

In caso di manutenzione togliere tensione.  
*Always switch-off the power supply before carrying out any maintenance.*

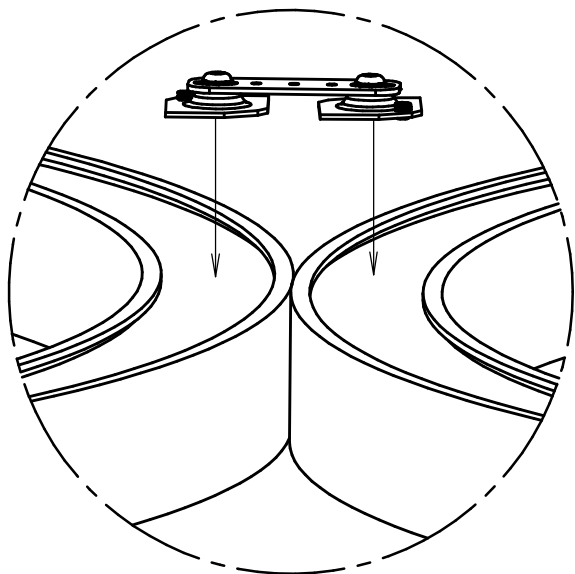
Si consiglia di effettuare l'installazione a cura di personale qualificato.  
*The installation should be done by qualified personnel.*



## ISTRUZIONI DI MONTAGGIO KIT GIUNZIONE PROFILI ARK/HALOS

# 1

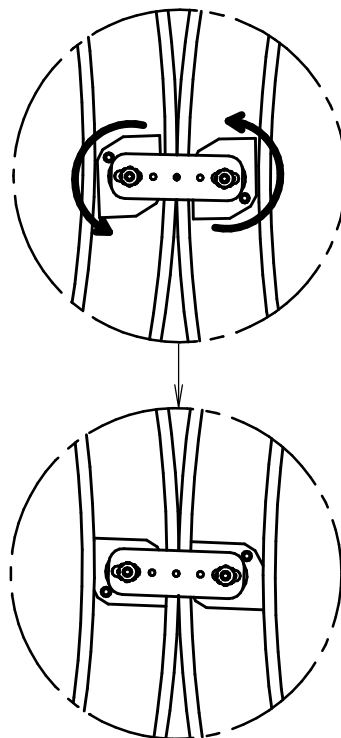
INSERIRE IL KIT COME IN FIGURA, SUI PROFILI  
*INSERT THE KIT AS IN THE FIGURE, ON THE PROFILES*



N.B. LE PIASTRE DEVONO AVERE  
LA ROTAZIONE LIBERA

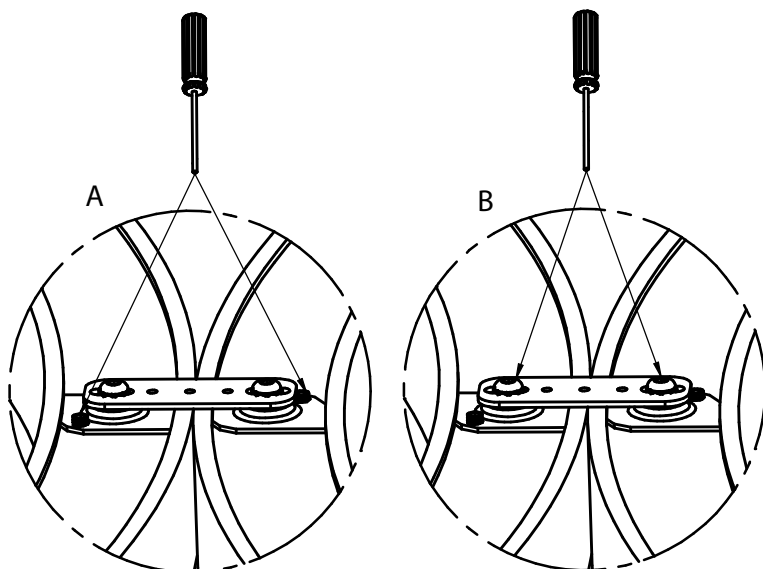
# 2

RUOTARE COMPLETAMENTE  
LE PIASTRE DI ANCORAGGIO  
*ROTATE COMPLETELY THE ANCHOR PLATES*



# 3

SERRARE I GRANI (fig. A) E POI LE VITI  
SUPERIORI (fig.B) FINO AL BLOCCO  
*TIGHTEN THE SCREWS (fig. A) AND THEN THE SCREWS  
UPPER (fig.B) UNTIL THE BLOCK*



## POSSIBILITA' DI GIUNZIONE POSSIBILITY OF JOINTING

