

HERO



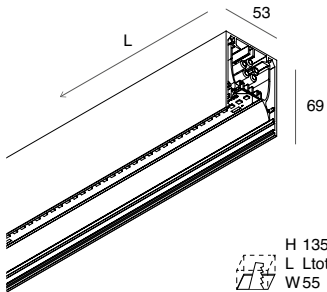
Sistema LED lineare installabile singolo o in fila continua, a plafone, sospensione, incasso in controsoffitto, a parete o a binario.

Stand alone or continuous line LED system for ceiling, wall surface, suspended, recessed in plasterboard ceiling, or on track.

Per dettagli sui colori fare riferimento alla seconda di copertina.
For details on the colors refer to the second cover.

Per sopperire alle attuali problematiche di reperibilità dei componenti elettronici, disponiamo di articoli DALI-PUSH alternativi con tempi di spedizione più rapidi.

In order to meet the current problems of availability of electronic components, we have alternative DALI-PUSH items with faster shipping times.



PROFILO LED LINEARE

Profilo in lega di alluminio verniciato. Alimentazione elettronica, cablaggio passante e giunti di unione inclusi. Schermo, testate terminali, accessori per la sospensione, l'incasso e l'installazione a parete da ordinare a parte.

LINEAR LED PROFILE

Painted alloy aluminium profile. Electronic power supply, through wiring and junction kit included. Screen, end caps, accessories for suspension, recessed and wall installation to be ordered separately.

Autonomia 1h / Ricarica 12h
Autonomy 1h / Charging 12h

Autonomia 1h / Ricarica 12h
Autonomy 1h / Charging 12h

NEW

L (mm)	POWER	2700K	3000K	4000K				
1120	24W	108601. __	108608. __	108615. __	01	02	20	21
1400	30W	108602. __	108609. __	108616. __	01	02	20	21
1680	36W	108603. __	108610. __	108617. __	01	02	20	21
1960	42W	108604. __	108611. __	108618. __	01	02	20	21
2240	48W	108605. __	108612. __	108619. __	01	02	20	21
2520	54W	108606. __	108613. __	108620. __	01	02	20	21
2800	59W	108607. __	108614. __	108621. __	01	02	20	21

DALI-PUSH

L (mm)	POWER	2700K	3000K	4000K				
1120	24W	108640. _H	108647. _H	108654. _H	01	02	20	21
1400	30W	108641. _H	108648. _H	108655. _H	01	02	20	21
1680	36W	Codice alternativo non disponibile / Alternative code not available						
1960	42W	108643. _H	108650. _H	108657. _H	01	02	20	21
2240	48W	108644. _H	108651. _H	108658. _H	01	02	20	21
2520	54W	108645. _H	108652. _H	108659. _H	01	02	20	21
2800	59W	108646. _H	108653. _H	108660. _H	01	02	20	21

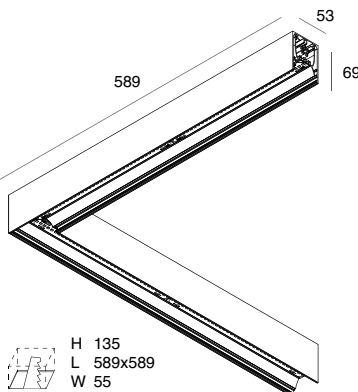
EMERGENCY 1 h Flusso in emergenza / Emergency flux 10%

L (mm)	POWER	2700K	3000K	4000K				
1680	36W	108622. __	108623. __	108624. __	01	02	20	21

DALI-PUSH + EMERGENCY 1 h Flusso in emergenza / Emergency flux 10%

L (mm)	POWER	2700K	3000K	4000K				
1680	36W	Codice alternativo non disponibile / Alternative code not available						

Prevedere cavo di alimentazione dedicato per il modulo DALI-PUSH + EME.
Provide specific power supply cable for DALI-PUSH + EME module.



PROFILO LED ANGOLARE 90°

Alimentazione elettronica, cablaggio passante e giunti di unione inclusi.

90° CORNER LED PROFILE

Electronic power supply, through wiring and junction kit included.

Sinistra/Left

L (mm)	POWER	2700K	3000K	4000K				
589x589	24W	108625. __	108626. __	108627. __	01	02	20	21

Destra/Right

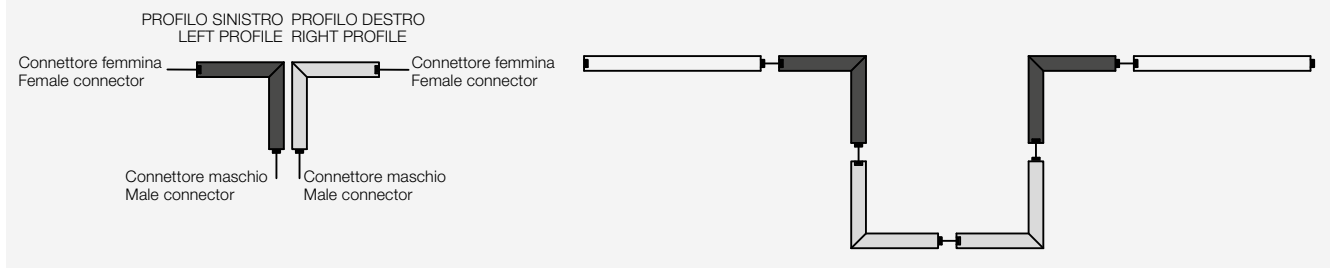
L (mm)	POWER	2700K	3000K	4000K				
589x589	24W	108628. __	108629. __	108630. __	01	02	20	21

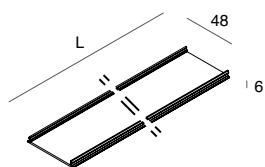
DALI-PUSH Sinistra/Left

L (mm)	POWER	2700K	3000K	4000K				
589x589	24W	108661. _H	108662. _H	108663. _H	01	02	20	21

DALI-PUSH Destra/Right

L (mm)	POWER	2700K	3000K	4000K				
589x589	24W	108664. _H	108665. _H	108666. _H	01	02	20	21



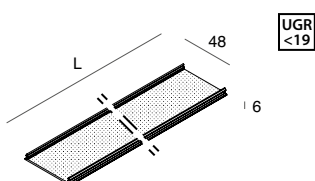


DIFFUSORE OPALE LINEARE

Schermo diffusore ad incastro in policarbonato opale.

LINEAR OPAL DIFFUSER

Opal polycarbonate diffuser.

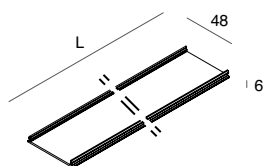


DIFFUSORE UGR<19 LINEARE

Schermo diffusore per il controllo dell'abbagliamento, ad incastro in policarbonato microprismatizzato.

UGR<19 DIFFUSER LINEAR

Anti-glare diffuser made of microprismatized polycarbonate.

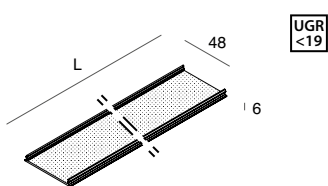


DIFFUSORE OPALE ANGOLARE 90°

Schermo diffusore ad incastro in policarbonato opale.

OPAL DIFFUSER 90° CORNER

Opal polycarbonate diffuser.



DIFFUSORE UGR<19 ANGOLARE 90°

Schermo diffusore per il controllo dell'abbagliamento, ad incastro a filo in policarbonato microprismatizzato.

UGR<19 DIFFUSER 90° CORNER

Anti-glare flush diffuser made of microprismatized polycarbonate.

L (mm)	2700K	3000K	4000K	CODE
1120	1909 lm	1942 lm	2147 lm	108901.99
1400	2386 lm	2427 lm	2683 lm	108902.99
1680	2863 lm	2913 lm	3220 lm	108903.99
1960	3340 lm	3398 lm	3757 lm	108904.99
2240	3818 lm	3884 lm	4294 lm	108905.99
2520	4295 lm	4369 lm	4830 lm	108906.99
2800	4772 lm	4855 lm	5367 lm	108907.99
* 5700	-	-	-	108909.99

* Schermo 5700mm consigliato per installazioni in fila continua
5700mm screen recommended for continuous line installations

L (mm)	2700K	3000K	4000K	CODE
1120	2086 lm	2131 lm	2355 lm	108910.99
1400	2607 lm	2663 lm	2943 lm	108911.99
1680	3129 lm	3196 lm	3532 lm	108912.99
1960	3650 lm	3729 lm	4121 lm	108913.99
2240	4172 lm	4262 lm	4710 lm	108914.99
2520	4693 lm	4794 lm	5298 lm	108915.99
2800	5215 lm	5327 lm	5887 lm	108916.99
* 5700	-	-	-	108918.99

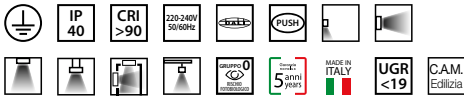
* Schermo 5700mm consigliato per installazioni in fila continua
5700mm screen recommended for continuous line installations

L (mm)	2700K	3000K	4000K	CODE
589x589	1909 lm	1942 lm	2147 lm	108908.99

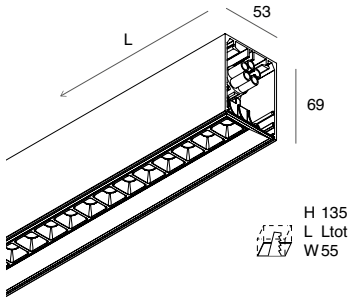
L (mm)	2700K	3000K	4000K	CODE
589x589	2086 lm	2131 lm	2355 lm	108917.99

HERO MICRO OTTICHE

Per dettagli sui colori fare riferimento alla seconda di copertina.
For details on the colors refer to the second cover.



Per sopperire alle attuali problematiche di reperibilità dei componenti elettronici, disponiamo di articoli DALI-PUSH alternativi con tempi di spedizione più rapidi.
In order to meet the current problems of availability of electronic components, we have alternative DALI-PUSH items with faster shipping times.



L (mm)	POWER	FLUX	2700K	FLUX	3000K	FLUX	4000K				
868	22W	2134 lm	108631_..	2183 lm	108633_..	2412 lm	108635_..	01	02	20	21
1428	36W	3556 lm	108632_..	3638 lm	108634_..	4020 lm	108636_..	01	02	20	21

DALI-PUSH

L (mm)	POWER	FLUX	2700K	FLUX	3000K	FLUX	4000K				
868	22W	2134 lm	108667_..H	2183 lm	108669_..H	2412 lm	108671_..H	01	02	20	21
1428	36W	3556 lm	108668_..H	3638 lm	108670_..H	4020 lm	108672_..H	01	02	20	21

PROFILO LED LINEARE MICRO OTTICHE

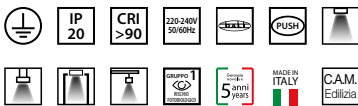
Profilo in lega di alluminio verniciato completo di micro ottiche.
Alimentazione elettronica, cablaggio passante e giunti di unione inclusi.
Testate terminali, accessori per la sospensione, l'incasso e l'installazione a parete da ordinare a parte.

MICRO-OPTICS LINEAR LED PROFILE

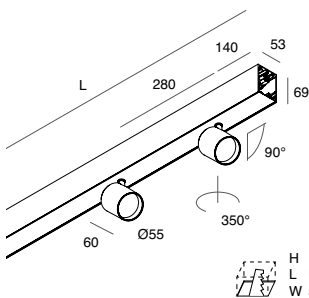
Painted alloy aluminium profile complete with micro-optics.
Electronic power supply, through wiring and junction kit included.
End caps, accessories for suspension, recessed and wall installation to be ordered separately.

HERO SPOT

Per dettagli sui colori fare riferimento alla seconda di copertina.
For details on the colors refer to the second cover.



Per sopperire alle attuali problematiche di reperibilità dei componenti elettronici, disponiamo di articoli DALI-PUSH alternativi con tempi di spedizione più rapidi.
In order to meet the current problems of availability of electronic components, we have alternative DALI-PUSH items with faster shipping times.



L (mm)	POWER	BEAM	FLUX	2700K	FLUX	3000K	FLUX	4000K				
1120	2x13W	14°	2028 lm	108637_..	2110 lm	108638_..	2332 lm	108639_..	01	02	20	21
1120	2x13W	34°	2144 lm	108690_..	2230 lm	108691_..	2464 lm	108692_..	01	02	20	21

DALI-PUSH

L (mm)	POWER	BEAM	FLUX	2700K	FLUX	3000K	FLUX	4000K				
1120	2x13W	14°	2028 lm	108673_..H	2110 lm	108674_..H	2232 lm	108675_..H	01	02	20	21
1120	2x13W	34°	2144 lm	108693_..H	2230 lm	108694_..H	2464 lm	108695_..H	01	02	20	21

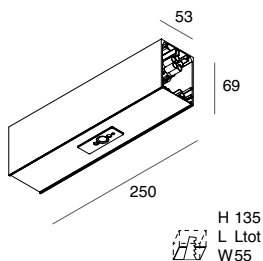
PROFILO LED LINEARE SPOT

Profilo in lega di alluminio verniciato completo di 2 faretti.
Alimentazione elettronica, cablaggio passante e giunti di unione inclusi.
Testate terminali, accessori per la sospensione e l'incasso da ordinare a parte.

SPOT LINEAR LED PROFILE

Painted alloy aluminium profile complete with 2 spotlights.
Electronic power supply, through wiring and junction kit included.
End caps, accessories for suspension and recessed installation to be ordered separately.

HERO

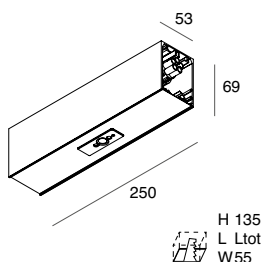
ACCESSORI
ACCESSORIES

MODULO CON CENTRALINA + SENSORE DI PRESENZA E LUMINOSITA'

Completo di centralina DALI e sensore DALI integrato nella cover. Cablaggio passante e giunti di unione inclusi. Gestibili fino a 32 alimentatori e max 3 moduli sensore 1087AO. ___. Programmabile mediante Bluetooth con App dedicata per smartphone o tablet. Gestione solo automatica. Non alimentabile.

MODULE WITH CONTROL UNIT + PRESENCE DETECTOR AND LIGHT SENSOR

Complete with DALI control unit and DALI sensor integrated in the cover. Through wiring and junction kit included. Up to 32 drivers controlled and max 3 sensor modules 1087AO. ___. Programmable by Bluetooth with dedicated App for smartphones or tablets. Only automatic management. Without plug-in.

CODE L (mm)**108682.** __ **01 02 20 21** 250

MODULO CON SENSORE DI PRESENZA E LUMINOSITA'

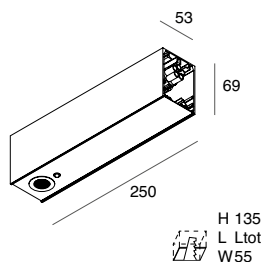
Completo di sensore DALI integrato nella cover, cablaggio passante e giunti di unione. Non alimentabile. Utilizzabile con modulo centralina + sensore 108682. __

MODULE WITH PRESENCE DETECTOR AND LIGHT SENSOR

Complete with DALI sensor integrated in the cover, through wiring and junction kit. Without plug-in. Can be used with control unit + sensor module 108682. __

CODE L (mm)**1086A0.** __ **01 02 20 21** 250

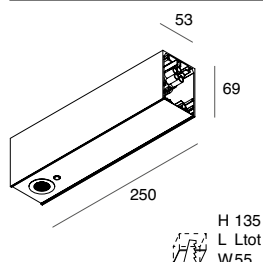
NEW



MODULO CON FARETTO INCASSATO 1W CON FUNZIONE SOLO EMERGENZA (SE) COMPATIBILE CON CABLAGGI ON/OFF
Completo di faretto integrato nella cover, kit inverter batteria, cablaggio passante e giunti di unione. Non utilizzabile per ingresso alimentazione di file continue.

MODULE WITH 1W RECESSED SPOTLIGHT FOR NOT MAINTAINED FUNCTION (N/M) SUITABLE FOR ON/OFF WIRING

Complete with spotlight integrated in the cover, through wiring and junction kit. Do not use to power continuous lines.

CODE L (mm) POWER FLUX**108683.** __ **01 02 20 21** 250 1W 140lmAutonomia 3h / Ricarica 24h. Flusso in emergenza 100%
Autonomy 3h / Charging 24h. Emergency flux 100%

MODULO CON FARETTO INCASSATO 1W CON FUNZIONE SOLO EMERGENZA (SE) COMPATIBILE CON CABLAGGI DALI-PUSH
Completo di faretto ON/OFF integrato nella cover, kit inverter batteria, cablaggio passante e giunti di unione. Non utilizzabile per ingresso alimentazione di file continue.

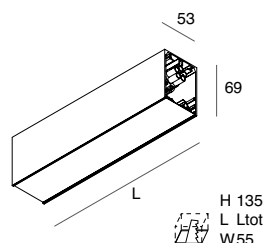
MODULE WITH 1W RECESSED SPOTLIGHT FOR NOT MAINTAINED FUNCTION (N/M) SUITABLE FOR DALI-PUSH WIRING

Complete with ON/OFF spotlight integrated in the cover, through wiring and junction kit. Do not use to power continuous lines.

DALI-PUSH

CODE L (mm) POWER FLUX**108699.** __ **01 02 20 21** 250 1W 140lmAutonomia 3h / Ricarica 24h. Flusso in emergenza 100%
Autonomy 3h / Charging 24h. Emergency flux 100%Prevedere cavo di alimentazione dedicato per il modulo SE.
Provide specific power supply cable for N/M module.

NEW

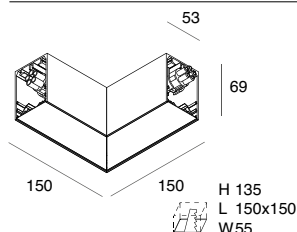


MODULO CIECO LINEARE

Completo di cablaggio passante, giunti di unione e cover inferiore. Modulo L 250mm non alimentabile, da utilizzare come compensativo in composizioni chiuse con modulo SE o con sensore integrato.

LINEAR BLIND MODULE

Complete with through wiring, junction kit and blind cover. Module L 250mm without plug-in, to be used to compensate for compositions with N/M or integrated sensor modules.

CODE L (mm)**108676.** __ **01 02 20 21** 250**108679.** __ **01 02 20 21** 1120**108680.** __ **01 02 20 21** 1400**108681.** __ **01 02 20 21** 1680

MODULO CIECO a L

Completo di cablaggio passante, giunti di unione e cover inferiore. Non alimentabile.

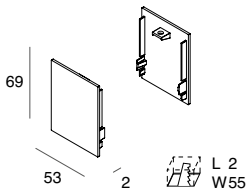
L BLIND MODULE

Complete with through wiring, junction kit and blind cover. Without plug-in.

CODE VERSION L (mm)**108677.** __ **01 02 20 21** sinistra/left 150x150**108678.** __ **01 02 20 21** destra/right 150x150

HERO

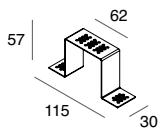
ACCESSORI ACCESSORIES



TESTATE TERMINALI (2 pz.)

CODE
108684. __ 01 02 20 21

END CAPS (2 pcs)



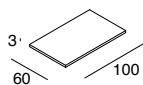
KIT INCASSO FRAMELESS (1 pz)

CODE
108688.99

Per cartongesso H 12mm.
 2 pz per profili lineari fino a L 2240mm,
 3 pz per profili L 2520mm, 2800mm e profilo LED angolare 90°.

KIT FRAMELESS RECESSED (1 pc)

For H 12mm plasterboard.
 2 pcs for linear profiles up to L 2240mm,
 3 pcs for profiles L 2520mm, 2800mm and for 90° corner LED profile.



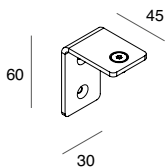
SPESSORE (2 pz)

CODE
108689.99

Per cartongesso H 10mm. Inserire 2 pz in corrispondenza di ciascuna staffa da incasso.

PLASTIC SPACER (2 pcs)

For H 10mm plasterboard. Put 2 pcs for each bracket for recessed installation.



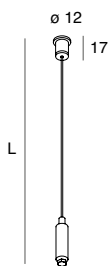
STAFFA PARETE (1 pz)

CODE
108687. __ 01 02 20 21

2 pz per profili lineari fino a L 2240mm,
 3 pz per profili L 2520 mm e L 2800mm.

WALL BRACKET (1 pc)

2 pcs for linear profiles up to L 2240mm,
 3 pcs for linear profiles L 2520mm and L 2800mm.



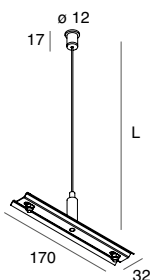
CAVO DI SOSPENSIONE (1 pz)

CODE L (mm)
108685.99 3000

1 pz a inizio e fine linea continua e 2 pz per installazione singola. 1 pz aggiuntivo per fissaggio centrale dei profili L 2520 mm, L 2800 mm e profilo LED angolare 90°. In acciaio, regolabile. Non necessario per modulo cieco a L e lineare L.250mm.

SUSPENSION CABLE (1 pc)

1 pc for both ends of a continuous line and 2 pcs for stand alone installation. 1 pc more in the middle for profiles L 2520mm, L 2800mm and 90° corner LED profile. Not required for L blind module and linear L.250mm.



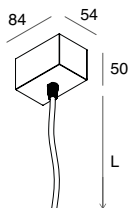
CAVO DI SOSPENSIONE (1 pz)

CODE L (mm)
108686.99 3000

Per unione profili in acciaio, regolabile. Non compatibile con moduli L 250mm o angolare cieco.

SUSPENSION CABLE (1 pc)

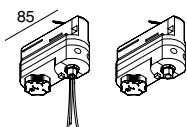
made of steel, adjustable. Not compatible with modules L 250mm or L blind module.



KIT DI ALIMENTAZIONE
 Cavo di alimentazione trasparente

CODE L (mm) Cavo / Cable (mm²)
108919. __ 01 02 20 21 1200 3x1,5
108920. __ 01 02 20 21 3000 3x1,5
108921. __ 01 02 20 21 1200 5x1,5
108922. __ 01 02 20 21 3000 5x1,5

POWER SUPPLY KIT
 Transparent power cable



COPPIA DI ADATTATORI PER BINARIO ALL-TRACK

CODE VERSION
106722. __ 01 02 3P
106723. __ 01 02 3P + DALI

COUPLE OF ADAPTORS FOR ALL-TRACK

