

HALOS NEW ACOUSTIC

Apparecchio circolare a LED ad emissione diretta per installazione a plafone o sospensione, provvisto di pannello centrale fonoassorbente in fibre di poliestere 100% riciclabile. Per installazione singola o multipla, è ideato per la creazione di ambienti human-centric in cui il comfort acustico è indice di aumento di produttività, concentrazione e benessere generale. Le capacità acustiche del pannello, testate in camera riverberante, hanno prodotto un indice NRC (Noise Reduction Coefficient) pari a 0,6.

Disponibili due diverse finiture materiche NERO GRAFFITE e GRIGIO IRON, la cui speciale lavorazione manuale rende unica ogni superficie.

Pannelli di colorazioni differenti, in verniciatura NCS o con stampa grafica in alta risoluzione sono disponibili su richiesta. Profilo in estruso di alluminio e rosone in acciaio verniciati a polvere, schermi diffusori in PMMA opale.

Per installazione a plafone prevedere alimentazione remota da ordinare a parte.

Per installazione a sospensione prevedere rosone con alimentazione integrata per cavi di sospensione convergenti o paralleli, oppure rosone per alimentazione remota unitamente a kit di sospensione e cavo di alimentazione.

Alimentazione elettronica 220-240V 50/60Hz disponibile anche dimmerabile DALI/PUSH.

Circular LED fixture with direct light emission for ceiling or suspension installation, with central sound-absorbing panel made of 100% recyclable polyester fibers. For single or multiple installation, it is conceived for the creation of human-centric environments where acoustic comfort is an indication of increased productivity, concentration and general well-being.

The acoustic capacity of the panel, tested in a reverberating chamber, produced an NRC (Noise Reduction Coefficient) index of 0.6.

Available two different material finishes GRAPHITE BLACK and IRON GREY, whose special manual processing makes each surface unique.

Different colour panels, in NCS painting or with graphic printing in high resolution available on request.

Extruded aluminium profile and powder-coated steel canopy, opal PMMA diffuser screens.

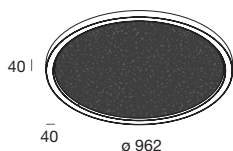
For ceiling mounting it is required remote driver to be ordered separately.

For suspension mounting it is required canopy with integrated driver for converging or parallel suspension cables, or canopy for remote power with suspension kit and power cable. Electronic power supply 220-240V 50/60Hz is also available dimmable DALI/PUSH.



Per dettagli sui colori fare riferimento alla seconda di copertina.

For details on the colors refer to the second cover.



**HALOS
ACOUSTIC**
nero grafite

**HALOS
ACOUSTIC**
graphite black

2700K

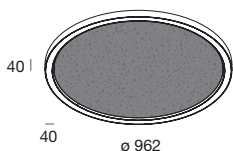
Ø (mm)	POWER	CODE	FLUX	FLUX	FLUX	FLUX
962	62W	109901 ._	01 4643 lm	02 3947 lm	20 3947 lm	21 4179 lm

3000K

Ø (mm)	POWER	CODE	FLUX	FLUX	FLUX	FLUX
962	62W	109903 ._	01 4859 lm	02 4130 lm	20 4130 lm	21 4373 lm

4000K

Ø (mm)	POWER	CODE	FLUX	FLUX	FLUX	FLUX
962	62W	109905 ._	01 5246 lm	02 4459 lm	20 4459 lm	21 4721 lm



**HALOS
ACOUSTIC**
grigio iron

**HALOS
ACOUSTIC**
iron grey

2700K

Ø (mm)	POWER	CODE	FLUX	FLUX	FLUX	FLUX
962	62W	109902 ._	01 4643 lm	02 3947 lm	20 3947 lm	21 4179 lm

3000K

Ø (mm)	POWER	CODE	FLUX	FLUX	FLUX	FLUX
962	62W	109904 ._	01 4859 lm	02 4130 lm	20 4130 lm	21 4373 lm

4000K

Ø (mm)	POWER	CODE	FLUX	FLUX	FLUX	FLUX
962	62W	109906 ._	01 5246 lm	02 4459 lm	20 4459 lm	21 4721 lm

HALOS ACOUSTIC

ACCESSORI PER INSTALLAZIONE CON ALIMENTAZIONE REMOTA ACCESSORIES FOR REMOTE DRIVER MOUNTING



ROSONE PER INSTALLAZIONE SINGOLA
ALIMENTAZIONE REMOTA
Kit di sospensione, cavo di alimentazione
ed alimentatore da ordinare a parte.

CANOPY FOR SINGLE INSTALLATION
REMOTE DRIVER
Suspension kit, power cable and driver
to be ordered separately.

CODE

105157._ 01 02 20 21 22

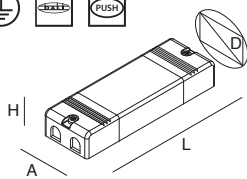


ROSONE PER INSTALLAZIONE DOPPIA
ALIMENTAZIONE REMOTA
2 kit di sospensione, 2 cavi di alimentazione
e 2 alimentatori da ordinare a parte.

CANOPY FOR DOUBLE INSTALLATION
REMOTE DRIVER
2 suspension kits, 2 power cables
and 2 drivers to be ordered separately.

CODE

105158._ 01 02 20 21 22



ALIMENTATORE ELETTRONICO
220-240V 50/60Hz

ELECTRONIC DRIVER
220-240V 50/60Hz

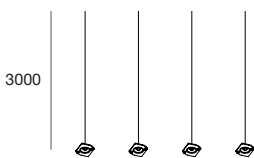
CODE D (mm) A (mm) H (mm) L (mm)

105147.99 105 100 31 235

DALI-PUSH

CODE D (mm) A (mm) H (mm) L (mm)

105148.99 105 100 31 235



KIT SOSPENSIONE

SUSPENSION KIT

CODE L (mm)

105159.99 3000



CAVO DI ALIMENTAZIONE
Trasparente, bianco o nero.

POWER CABLE
Transparent, white or black.

CODE L (mm) Cable (mm²)

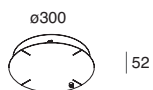
109001._ 00 3000 3x1,5

CODE L (mm) Cable (mm²)

109001._ 01 02 3000 2x1

HALOS ACOUSTIC

ACCESSORI PER INSTALLAZIONE CON ALIMENTAZIONE INTEGRATA ACCESSORIES FOR INTEGRATED DRIVER MOUNTING



ROSONE PER CAVI CONVERGENTI
PER INSTALLAZIONE SINGOLA
ALIMENTAZIONE INTEGRATA
Kit di sospensione e cavo di alimentazione
da ordinare a parte.

CANOPY FOR CONVERGING CABLES
FOR SINGLE INSTALLATION
INTEGRATED DRIVER
Suspension kit and power cable to be ordered separately.

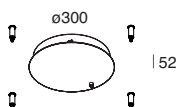
CODE

105149_.. 01 02 20 21 22

DALI-PUSH

CODE

105150_.. 01 02 20 21 22



ROSONE PER CAVI PARALLELI
PER INSTALLAZIONE SINGOLA
ALIMENTAZIONE INTEGRATA
Kit di sospensione e cavo di alimentazione
da ordinare a parte.

CANOPY FOR PARALLEL CABLES
FOR SINGLE INSTALLATION
INTEGRATED DRIVER
Suspension kit and power cable to be ordered separately.

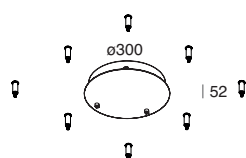
CODE

105151_.. 01 02 20 21 22

DALI-PUSH

CODE

105152_.. 01 02 20 21 22



ROSONE PER CAVI PARALLELI
PER INSTALLAZIONE DOPPIA
ALIMENTAZIONE INTEGRATA
2 kit di sospensione e 2 cavi di alimentazione
da ordinare a parte.

CANOPY FOR PARALLEL CABLES
FOR DOUBLE INSTALLATION
INTEGRATED DRIVER
2 suspension kits and 2 power cables
to be ordered separately.

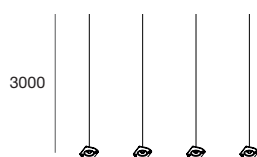
CODE

105155_.. 01 02 20 21 22

DALI-PUSH

CODE

105156_.. 01 02 20 21 22



KIT SOSPENSIONE
SUSPENSION KIT

CODE L (mm)

105159.99 3000



CAVO DI ALIMENTAZIONE
Trasparente, bianco o nero.

POWER CABLE
Transparent, white or black.

CODE L (mm) Cable (mm²)

109001_.. 00 3000 3x1,5

CODE L (mm) Cable (mm²)

109001_.. 01 02 3000 2x1