



MINI TUBE

MINI TUBE

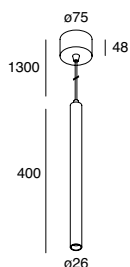


Apparecchio per installazione a sospensione, provvisto di sorgente COB LED ad alta resa cromatica CRI>90, posizionata recessa per aumentarne il comfort visivo e di lente in PMMA. Corpo e rosone in lega di alluminio verniciata a polvere. Cavo di alimentazione/sospensione con protezione in treccia, tagliabile in opera, in tinta con l'apparecchio. Alimentatore elettronico stabilizzato integrato nel rosone.

Hanging fixture, equipped with COB LED source with high colour rendering CRI>90, positioned recess to increase visual comfort and PMMA lens. Body and ceiling rose in powder-coated aluminium alloy. Power/suspension cable with braid protection, can be cut in place, matching the fixture. Stabilized electronic driver integrated in the canopy.

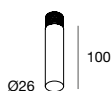


CEILING
SUSPENSION



MINI TUBE 7W

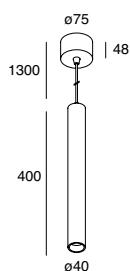
	Ø (mm)	(white - black)	3000K	<input type="checkbox"/>	<input checked="" type="checkbox"/>	*
7W	26	563 - 499 lm	108301.01		.02	



DIFFUSORE CILINDRICO
DECORATIVO
Accessorio opzionale.

	L (mm)
108528.99	100

DECORATIVE
CYLINDRICAL DIFFUSER
Optional accessory.



MINI TUBE 14W

	Ø (mm)	(white - black)	3000K	<input type="checkbox"/>	<input checked="" type="checkbox"/>	*
14W	40	808 - 776 lm	108302.01		.02	