

L - 3 3

L - 3 3 W A L L



L-33 / L-33 WALL

Profilo per Strip LED tagliabile in opera che nasce dal concetto Cartoon Light, ideato per offrire un intenso contributo luminoso grazie a una performante Strip LED su doppia pista. L'installazione di L-33 rientra nello spessore d'ingombro di una lastra di cartongesso, mentre la versione L-33 WALL è studiata per l'applicazione su muratura e calcestruzzo. Un prodotto Novalux dalla grande versatilità che contraddistingue la famiglia Cartoon Light.

Profile for LED strip cuttable on site, based on the Cartoon Light concept, designed to offer a strong light contribution thanks to a high performance LED strip on double track. The installation of L-33 is within the overall thickness of a plasterboard sheet, while the L-33 WALL version is designed for application on masonry and concrete. A Novalux product with great versatility that distinguishes the Cartoon Light family.

POTENZA E PRECISIONE NELLA FORMULA CARTOON LIGHT

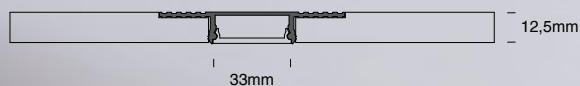
POWER AND PRECISION IN THE CARTOON LIGHT FORMULA

STRIP LED doppia pista 25W/m

Studiata per garantire una luminanza perfettamente uniforme sul diffusore e una corretta dissipazione sul profilo.

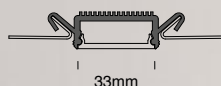
Double-row LED STRIP 25W/m

Designed to ensure perfectly uniform luminance on the diffuser and proper heat dissipation through the profile.



Altezza compresa nello spessore della lastra di cartongesso.

Height of profile concealed in the thickness of plasterboard.



L-33 WALL

Versione per installazione su muratura.


Version for concrete or brick surface.

Profili angolari già pronti.
Prefabricated angle profiles.

L-33

La lastra di cartongesso che integra il profilo di alluminio per strip LED: montaggio veloce e un risultato ad altissima precisione.

The plasterboard panel that integrates the aluminum profile for LED strips: quick installation and a highly precise result.



Versione HYDRO per ambienti umidi.

HYDRO version for humid environments.

L-33 WALL

La versione per applicazione su muratura garantisce un taglio di luce perfetto anche sulle superfici più difficili.

The version designed for masonry installation ensures a perfect light cut even on the most challenging surfaces.



Lunghezza del profilo tagliabile a misura.

Length profile cut to size on site.

Schermo opale fino a 6m per file continue senza interruzioni.

Opal diffuser up to 6m for continuous rows without interruptions.

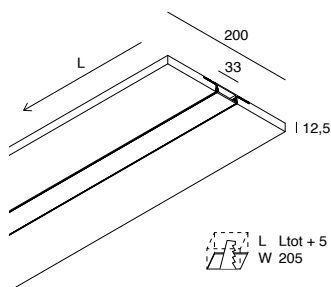
L-33



Profilo per Strip LED tagliabile in opera, per realizzare linee di luce incassate nel cartongesso. Corpo in cartongesso di spessore 12,5 mm da lastra standard o HYDRO (a ridotto assorbimento di acqua, utilizzabile in ambienti con umidità relativa costante dell'aria $\leq 70\%$). Profilo dissipante in lega di alluminio anodizzato naturale e schermo di protezione in PMMA opale inclusi. Strip LED e alimentatore elettronico 24Vdc remoto da ordinare a parte. Non esporre a intemperie o luce solare diretta e non inserire in materiale isolante.

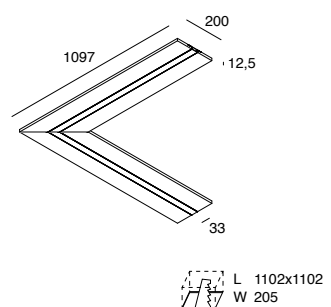
Profile for Strip LED, for light cut on plasterboard. Body made of 12,5 mm thick plasterboard, either standard or HYDRO treated (with reduced water absorption level to be used in environments with constant relative humidity levels of air $\leq 70\%$). Dissipating profile made of anodized aluminium alloy natural finish and PMMA opal diffuser included. Strip LED and remote electronic driver 24Vdc to be ordered separately. Do not expose to bad weather or direct sunlight and do not insert into insulating material.

Le garanzie prodotto saranno applicabili, per ragioni di sicurezza e fruibilità, solo utilizzando striped ed alimentazioni Novalux. / The product warranty conditions will apply, due to reasons of safety and quality of use, only when installed with the striped and drivers from Novalux catalogues.



PROFILO LINEARE
LINEAR PROFILE

	L (mm)	Version
101894.99	2000	Standard
101895.99	2000	HYDRO



PROFILO ANGOLARE 90°
90° CORNER PROFILE

	L (mm)	Version
101896.99	1097x1097	Standard
101897.99	1097x1097	HYDRO

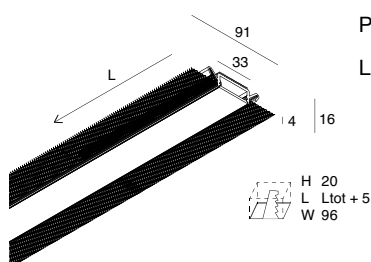

L-33 WALL



Profilo per Strip LED tagliabile in opera, per realizzare linee di luce incassate in muratura. Profilo tagliabile in opera in lega di alluminio anodizzata naturale e rete di armatura porta-intonaco in acciaio zincato. Schermo di protezione in PMMA opale incluso. Strip LED e alimentatore elettronico remoto da ordinare a parte. Non esporre a intemperie o luce solare diretta e non inserire in materiale isolante.

Profile for Strip LED for light cut on concrete or brick surface. Length cuttable on measure on site. Profile made of aluminium alloy and galvanized steel grid to plaster. PMMA protection screen included. Strip LED and remote electronic driver to be ordered separately. Do not expose to bad weather or direct sunlight and do not insert into insulating material.

Le garanzie prodotto saranno applicabili, per ragioni di sicurezza e fruibilità, solo utilizzando striplined ed alimentazioni Novalux. / The product warranty conditions will apply, due to reasons of safety and quality of use, only when installed with the striplined and drivers from Novalux catalogues.

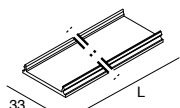


PROFILO LINEARE
LINEAR PROFILE

	L (mm)
1018B1.99	2000

L-33 L-33 WALL

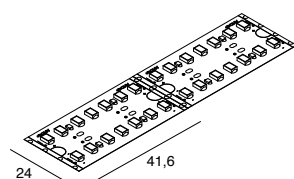
ACCESSORI ACCESSORIES



SCHERMO OPALE 6,1 m
opzionale
Consigliato per installazioni in fila continua

OPAL SCREEN 6,1 m
optional
Recommended for continuous line installations

	L (mm)	
1018C8.99	6100	Opale / Opal



STRIP LED DOPPIA PISTA 25W/m
SMD 2835 (336 LED/m)
Biadesivo, sezionabile ogni 41,6mm.

DOUBLE LANE LED STRIP 25W/m
SMD 2835 (336 LED/m)
Bihadesive, cuttable every 41,6mm.

		lm/m	L (mm)	IP	CRI
100916.99	2700K	25W/m	2926 5000	20	90
100917.99	3000K	25W/m	2670 5000	20	90
100918.99	4000K	25W/m	3000 5000	20	90
100925.99	2700K	25W/m	2802 5000	65	90
100926.99	3000K	25W/m	2902 5000	65	90
100927.99	4000K	25W/m	3208 5000	65	90