

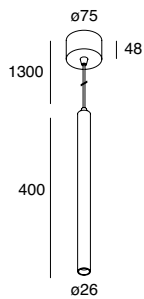


# MINI TUBE



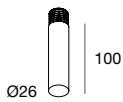
Apparecchio per installazione a sospensione, provvisto di sorgente COB LED ad alta resa cromatica CRI>90, posizionata recessa per aumentarne il comfort visivo e di lente in PMMA. Corpo e rosone in lega di alluminio verniciata a polvere. Cavo di alimentazione/sospensione con protezione in treccia, tagliabile in opera, in tinta con l'apparecchio. Alimentatore elettronico stabilizzato integrato nel rosone.

Hanging fixture, equipped with COB LED source with high colour rendering CRI>90, positioned recess to increase visual comfort and PMMA lens. Body and ceiling rose in powder-coated aluminium alloy. Power/suspension cable with braid protection, can be cut in place, matching the fixture. Stabilized electronic driver integrated in the canopy.



## MINI TUBE 7W

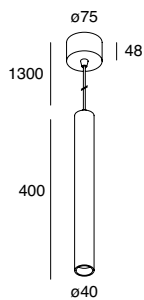
	Ø (mm)	(white - black)	3000K	*
7W	26	563 - 499 lm	<input type="checkbox"/>	<input checked="" type="checkbox"/> .02



DIFFUSORE CILINDRICO  
DECORATIVO  
Accessorio opzionale.

	L (mm)
<b>108528.99</b>	100

DECORATIVE  
CYLINDRICAL DIFFUSER  
Optional accessory.



## MINI TUBE 14W

	Ø (mm)	(white - black)	3000K	*
14W	40	808 - 776 lm	<input type="checkbox"/>	<input checked="" type="checkbox"/> .02