





HERO MINI B

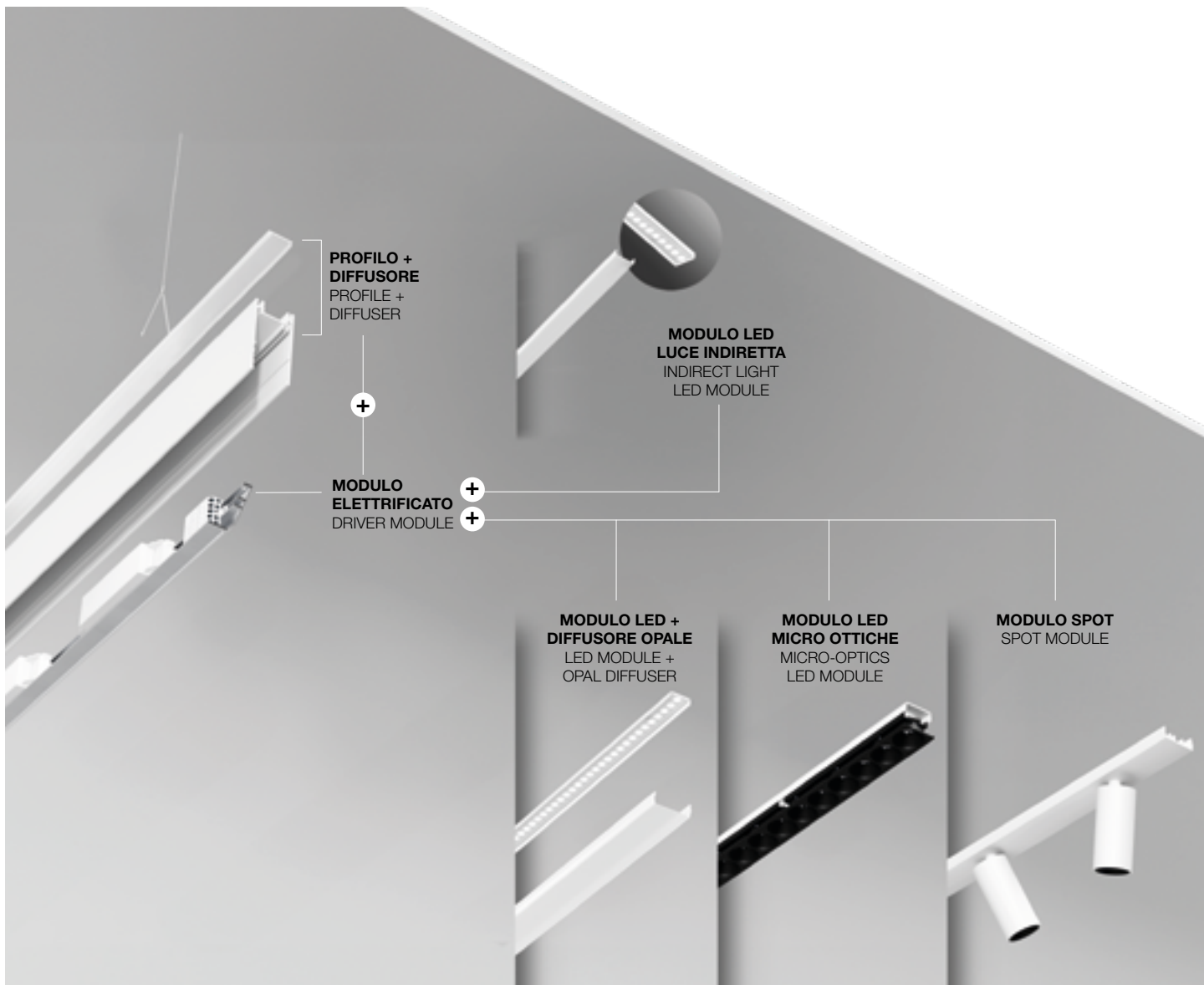
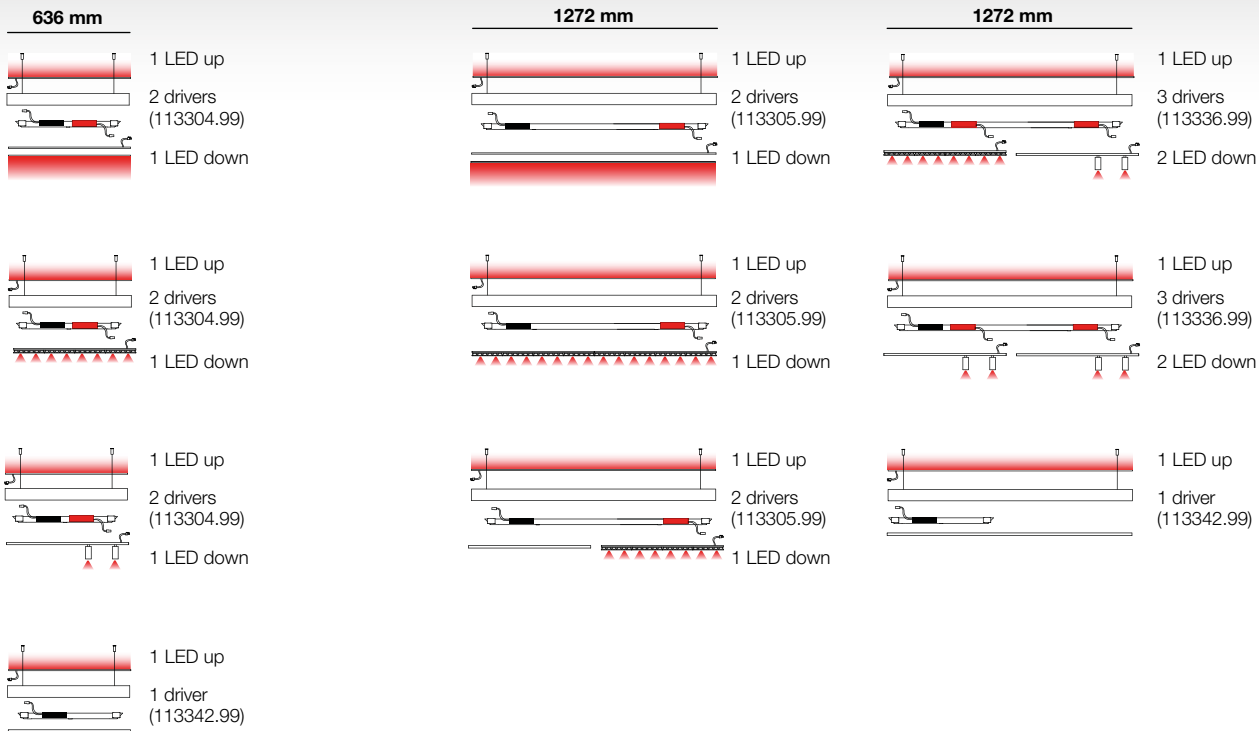
HERO MINI B è un sistema di illuminazione Novalux che risolve le esigenze di composizioni irregolari ad emissione di luce diretta ed indiretta. È idoneo a qualsiasi tipo di spazio, semplicemente scegliendo il tipo di ottica più adatta all'ambiente: schermo opale, micro ottiche UGR<19 o spot orientabili. Gli speciali giunti sono studiati per unire i profili, creare file continue, esagoni e altre geometrie sorprendenti, aperte o chiuse.

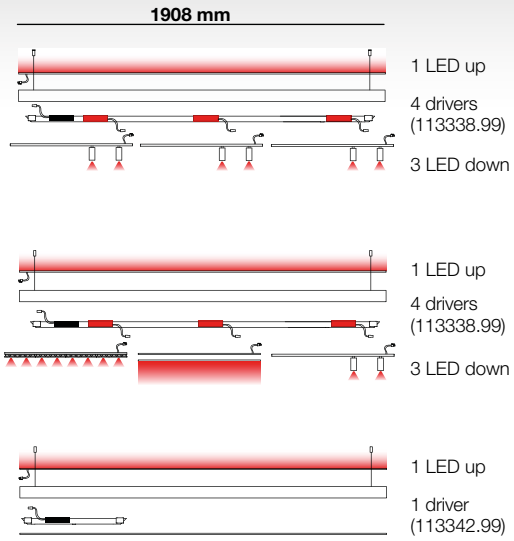
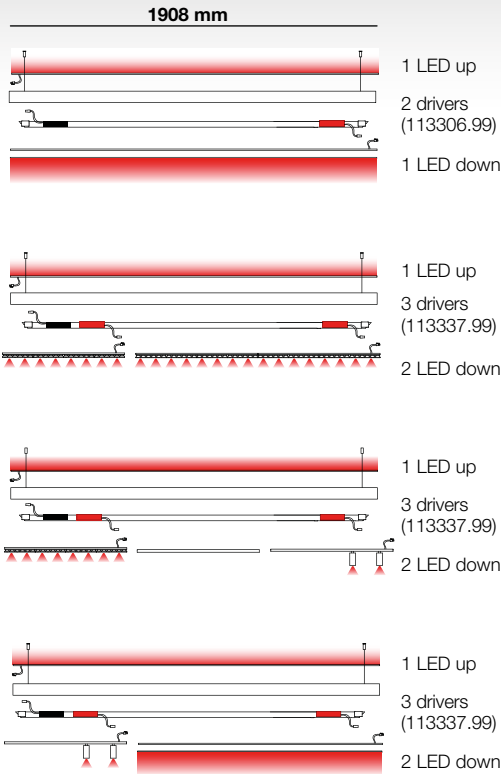
HERO MINI B is a Novalux lighting system that solves the needs of irregular compositions with direct and indirect light emission. It is suitable for any type of space, simply by choosing the type of optics most suitable for the environment: opal screen, micro-optics UGR<19 or adjustable spots. The special joints are designed to join profiles, create continuous lines, hexagons and other surprising geometries, open or closed.

HERO MINI B



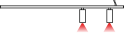


ESEMPI DI COMPOSIZIONI LINEARI | LINEAR COMPOSITIONS EXAMPLES

Combinare profili di alluminio con moduli elettrificati di pari lunghezza e con alimentatori pari al n. di moduli LED
 Combine aluminium profiles with driver modules of equal length and with no. of drivers equal to no. of LED modules



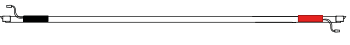








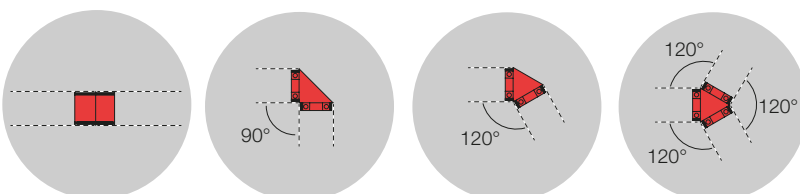
LEGENDA | LEGEND

-  **Mod. LED + Schermo op.**
LED Module + Opal screen
-  **Mod. LED Micro ottiche**
Micro-optics LED Module
-  **Mod. Spot Klimt**
Spot Klimt Module
-  **Mod. LED indiretto**
Indirect LED Module
-  **Cover cieca**
Blind Cover

Moduli elettrificati | Driver Modules

N. DRIVERS	636 mm	1272 mm	1908 mm
1 up 1 down			
1 up 2 down			
1 up 3 down			
1 up			

KIT DI GIUNZIONE LINEARE ED ANGOLARI | LINEAR AND ANGLE JUNCTION KITS

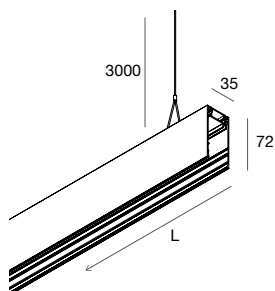
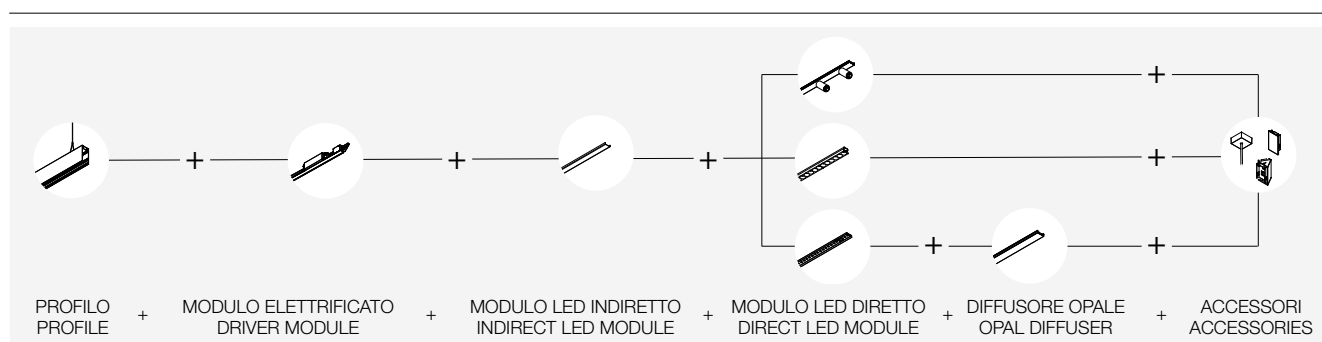


HERO MINI B



Sistema LED componibile ad emissione diretta/indiretta per installazione singola o in fila continua a sospensione. Profili modulari in estruso di alluminio verniciato predisposti per l'alloggiamento dei moduli elettrificati per doppia accensione, dei moduli LED emissione diretta (moduli LED per diffusore opale/moduli LED micro-ottiche/moduli SPOT LED), dei moduli LED emissione indiretta e degli accessori di installazione. Disponibili cover cieche con cablaggio passante.

Stand alone or continuous line modular LED system with direct/indirect emission for suspended mounting. Modular profiles in extruded painted aluminium suitable for double switch driver modules, direct emission LED modules (opal diffuser LED modules/micro-optic LED modules/spot LED modules), indirect emission LED modules and installation accessories. Blind covers available with through wiring.



L (mm)		01	02	20	21
636	113301. __				
1272	113302. __				
1908	113303. __				

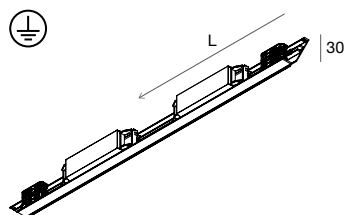
Combinare profili di alluminio con moduli elettrificati di pari lunghezza e con alimentatori pari al n. di moduli LED
Combine aluminium profiles with driver modules of equal length and with no. of drivers equal to no. of LED modules

PROFILO DI ALLUMINIO

Completo di schermo diffusore opale per emissione indiretta e 2 cavi di sospensione in acciaio con regolazione dall'alto, L.3000mm. Modulo elettrificato, modulo LED emissione diretta e modulo LED emissione indiretta, kit di giunzione, testate terminali e kit di alimentazione per sospensione da ordinare a parte.

ALUMINIUM PROFILE

Complete with opal diffuser screen for indirect emission and 2 steel suspension cables with upper wire gripper, L.3000mm. Driver module, LED module direct emission and LED module indirect emission, junction kit, end caps and power supply kit for suspension to be ordered separately.



MODULO ELETRIFICATO

Alimentazione elettronica per doppia accensione, connettori rapidi per moduli LED emissione diretta ed indiretta e cablaggio passante inclusi.

DRIVER MODULE

Electronic driver for double switch, quick connectors for LED modules direct and indirect emission and through wiring included.

L (mm)	1 driver up 1 driver down	1 driver up 2 drivers down	1 driver up 3 drivers down	1 driver up
636	113304.99	-	-	113342.99
1272	113305.99	113336.99	-	-
1908	113306.99	113337.99	113338.99	-

DALI-PUSH

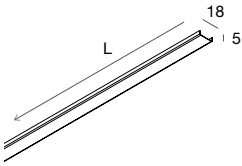
L (mm)	1 driver up 1 driver down	1 driver up 2 drivers down	1 driver up 3 drivers down	1 driver up
636	113307.99	-	-	113343.99
1272	113308.99	113339.99	-	-
1908	113309.99	113340.99	113341.99	-

EMERGENCY 1 H Flusso in emergenza emissione diretta 17% / Direct emission emergency flux 17%

L (mm)	1 driver up 1 driver down
1908	113310.99

Autonomia 1h / Ricarica 12h
Autonomy 1h / Charging 12h

**MODULI LED EMISSIONE INDIRETTA
LED MODULES INDIRECT EMISSION**



**MODULO LED
EMISSIONE INDIRETTA**

Connettore rapido per modulo elettrificato incluso.
Profilo di alluminio, modulo elettrificato e modulo LED emissione diretta, da ordinare a parte. Non abbinabile a cover cieca.

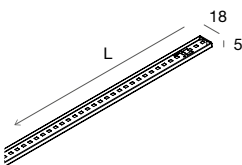
**LED MODULE
INDIRECT EMISSION**

Quick connector for driver module included. Aluminium profile, driver module and direct emission LED module, to be ordered separately. Cannot be combined with blind cover.

L (mm)

636	6W	2700K	663 lm	113314.99
636	6W	3000K	698 lm	113315.99
636	6W	4000K	735 lm	113316.99
1272	18W	2700K	1989 lm	113317.99
1272	18W	3000K	2094 lm	113318.99
1272	18W	4000K	2205 lm	113319.99
1908	30W	2700K	3315 lm	113320.99
1908	30W	3000K	3490 lm	113321.99
1908	30W	4000K	3675 lm	113322.99

**MODULI LED EMISSIONE DIRETTA
LED MODULES DIRECT EMISSION**



**MODULO LED
PER DIFFUSORE OPALE**

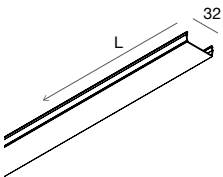
Connettore rapido per modulo elettrificato incluso. Profilo di alluminio, modulo elettrificato, modulo LED emissione indiretta e diffusore opale da ordinare a parte.

**LED MODULE
FOR OPAL DIFFUSER**

Quick connector for driver module included. Aluminium profile, driver module, indirect emission LED module and opal diffuser to be ordered separately.

L (mm)

636	12W	2700K	113214.99
636	12W	3000K	113215.99
636	12W	4000K	113216.99
1272	24W	2700K	113217.99
1272	24W	3000K	113218.99
1272	24W	4000K	113219.99
1908	35W	2700K	113220.99
1908	35W	3000K	113221.99
1908	35W	4000K	113222.99



DIFFUSORE OPALE

Schermo ad incastro a filo, per luce diretta del modulo LED.

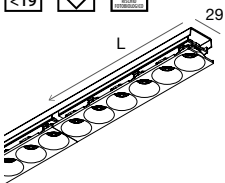
OPAL DIFFUSER

Flush screen for direct emission of LED module.

L (mm) 2700K 3000K 4000K

636	930 lm	951 lm	1051 lm	113229.99
1272	1861 lm	1903 lm	2103 lm	113230.99
1908	2791 lm	2854 lm	3154 lm	113231.99
*5850	-	-	-	113232.99

*Schermo 5850mm consigliato per installazioni in fila continua
5850mm screen recommended for continuous line installations



MODULO LED MICRO OTTICHE

Riflettore in PC nero finitura matt, lenti in PMMA e connettore rapido per modulo elettrificato inclusi. Profilo di alluminio, modulo elettrificato e modulo LED emissione indiretta da ordinare a parte.

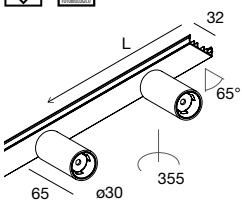
MICRO-OPTICS LED MODULE

Matt finish black PC reflector, PMMA lenses and quick connector for driver module included. Aluminium profile, driver module and indirect emission LED module to be ordered separately.

L (mm)

636	17W	40°	2700K	1708 lm	113211.02
636	17W	40°	3000K	1798 lm	113212.02
636	17W	40°	4000K	1893 lm	113213.02
1272	34W	40°	2700K	3416 lm	113242.02
1272	34W	40°	3000K	3596 lm	113243.02
1272	34W	40°	4000K	3786 lm	113244.02

NEW



MODULO SPOT LED KLIMT

2 proiettori in lega di alluminio pressofuso verniciato a polvere con lenti in policarbonato, cover cieca e connettore rapido al modulo elettrificato inclusi. Profilo di alluminio, modulo elettrificato e modulo LED emissione indiretta da ordinare a parte.

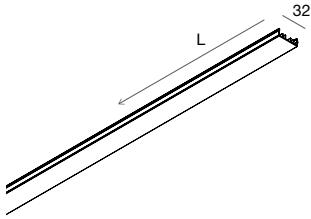
KLIMT LED SPOT MODULE

2 spotlights in powder-coated die-cast aluminum alloy with polycarbonate lenses, blind cover and quick connector to the driver module included. Aluminium profile, driver module and indirect emission LED module to be ordered separately.

L (mm)

636	2x4W	25°	2700K	670 lm	113223.00	01	02	20	21
636	2x4W	25°	3000K	716 lm	113224.00	01	02	20	21
636	2x4W	25°	4000K	771 lm	113225.00	01	02	20	21
636	2x4W	45°	2700K	730 lm	113226.00	01	02	20	21
636	2x4W	45°	3000K	779 lm	113227.00	01	02	20	21
636	2x4W	45°	4000K	837 lm	113228.00	01	02	20	21

HERO MINI B

ACCESSORI
ACCESSORIES

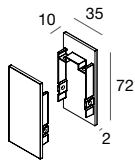
COVER CIECA

In estruso di alluminio verniciato a polvere,
provvista di cablaggio passante.
Profilo di alluminio da ordinare a parte.

BLIND COVER

Extruded powder-coated aluminium,
provided with through wiring.
Aluminium profile to be ordered separately.

					L (mm)
113329 ._._	01	02	20	21	636
113330 ._._	01	02	20	21	1272
113331 ._._	01	02	20	21	1908



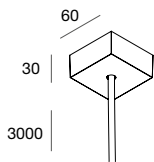
TESTATE TERMINALI (2 pz)

Pressofusioni di alluminio verniciate.

END CAPS (2 pcs)

Painted die-cast aluminium.

113335 ._._	01	02	20	21



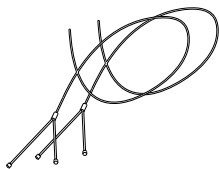
KIT DI ALIMENTAZIONE PER SOSPENSIONE

Cavo con guaina trasparente.

POWER SUPPLY KIT FOR SUSPENSION

Cable with transparent sheath.

					L (mm)	Cavo / Cable (mm ²)
109006 ._._	01	02	20	21	3000	3x1,5
109008 ._._	01	02	20	21	3000	5x1,5



CAVI DI SOSPENSIONE OPZIONALI (2pz)

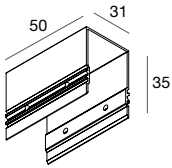
Prevedere 2 cavi per ciascun profilo.

POWER SUPPLY KIT FOR SUSPENSION (2pcs)

Provide 2 cables for each profile.

	L (mm)
1087B2.99	5000

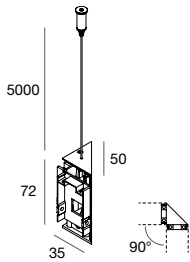
HERO MINI B

ACCESSORI
ACCESSORIES

KIT DI GIUNZIONE LINEARE
Estruso di alluminio anodizzato nero.

113241.99

LINEAR JUNCTION KIT
Extruded black anodized aluminium.

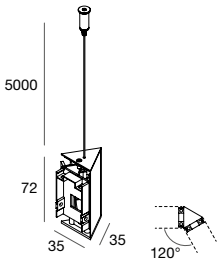


KIT DI GIUNZIONE - ANGOLO 90°
Per unione di 2 profili.
Pressofusione di alluminio verniciata.
Cavo di sospensione in acciaio
con regolazione dall'alto, L.5000 mm, incluso.

113332. __

01 02 20 21

JUNCTION KIT - ANGLE 90°
For junction of 2 profiles.
Die-casting of painted aluminium.
Steel suspension cable with upper
wire gripper, L.5000 mm, included.

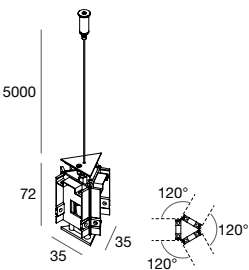


KIT DI GIUNZIONE - ANGOLO 120°
Per unione di 2 profili.
Pressofusione di alluminio verniciata.
Cavo di sospensione in acciaio
con regolazione dall'alto, L.5000 mm, incluso.

113333. __

01 02 20 21

JUNCTION KIT - ANGLE 120°
For junction of 2 profiles.
Die-casting of painted aluminium.
Steel suspension cable with upper
wire gripper, L.5000 mm, included.



KIT DI GIUNZIONE - ANGOLO 120°
Per unione di 3 profili.
Pressofusione di alluminio verniciata.
Cavo di sospensione in acciaio con regolazione
dall'alto, L.5000 mm, incluso.

113334. __

01 02 20 21

JUNCTION KIT - ANGLE 120°
For junction of 3 profiles.
Die-casting of painted aluminium.
Steel suspension cable with upper
wire gripper, L.5000 mm, included.