

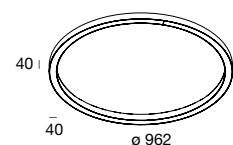
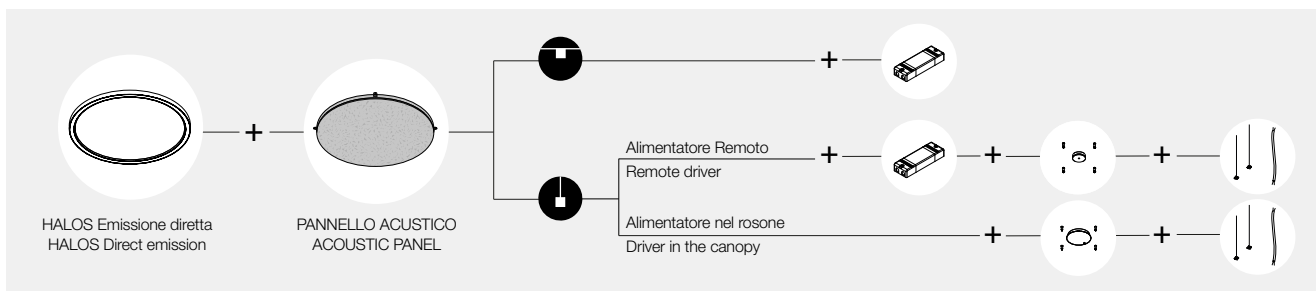


NEW HALOS ACOUSTIC



Apparecchio LED ad emissione diretta per installazione a plafone o sospensione con opportuni accessori, composto da profilo circolare HALOS e pannello fonoassorbente formato da uno strato inferiore di feltro PET riciclato di 9mm e uno strato superiore in fibra di poliestere nero di 30mm. Pannello in feltro disponibile in quattro finiture materiche: Carbone, Comfort Grey, Lime e Sabbia. Colorazioni differenti disponibili su richiesta. Profilo in estruso di alluminio e rosini in acciaio verniciati a polvere, schermi diffusori in PMMA opale. Per installazione a plafone prevedere alimentazione remota da ordinare a parte. Per installazione a sospensione prevedere rosini con alimentazione integrata per cavi di sospensione convergenti o paralleli, oppure rosini per alimentazione remota unitamente a kit di sospensione e cavo di alimentazione. Alimentazione elettronica 220-240V 50/60Hz disponibile anche dimmerabile DALI/PUSH.

Direct-emission LED fixture for ceiling or suspended installation with appropriate accessories, composed of a HALOS circular profile and an acoustic panel composed of a 9mm lower layer of recycled PET felt and a 30mm upper layer of black polyester fiber. The panel is available in four material finishes: Charcoal, Comfort Grey, Lime and Sand. Different colors are available upon request. Extruded aluminium profile and powder-coated steel canopy, opal PMMA diffuser screens. For ceiling mounting it is required remote driver to be ordered separately. For suspension mounting it is required canopy with integrated driver for converging or parallel suspension cables, or canopy for remote power with suspension kit and power cable. Electronic power supply 220-240V 50/60hz is also available dimmable DALI/PUSH.



HALOS 962
EMISSIONE DIRETTA
Pannello acustico da ordinare a parte.

HALOS 962
DIRECT EMISSION
Acoustic panel to be ordered separately.


		2700K				
Ø (mm)		01	02	20	21	22
962	62W	105135_..	4643 lm	2927 lm	2927 lm	3703 lm
		3000K				
Ø (mm)		01	02	20	21	22
962	62W	105136_..	4859 lm	3182 lm	3182 lm	3875 lm
		4000K				
Ø (mm)		01	02	20	21	22
962	62W	105137_..	5246 lm	3308 lm	3308 lm	4185 lm



PANNELLO ACUSTICO HALOS
Pannello fonoassorbente completo di staffe in acciaio da installare su HALOS 962 emissione diretta.

HALOS ACOUSTIC PANEL
Acoustic panel complete with steel brackets for installation on HALOS 962 direct emission.

109907_.. 30 31 32 33



HALOS ACOUSTIC

ACCESSORI PER INSTALLAZIONE CON ALIMENTAZIONE REMOTA ACCESSORIES FOR REMOTE DRIVER MOUNTING



ROSONE PER INSTALLAZIONE SINGOLA
ALIMENTAZIONE REMOTA
Kit di sospensione, cavo di alimentazione
ed alimentatore da ordinare a parte.

CANOPY FOR SINGLE INSTALLATION
REMOTE DRIVER
Suspension kit, power cable and driver
to be ordered separately.



105157... 01 02 20 21 22

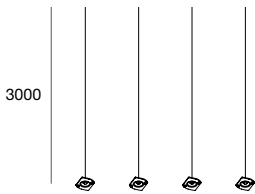


ROSONE PER INSTALLAZIONE DOPPIA
ALIMENTAZIONE REMOTA
2 kit di sospensione, 2 cavi di alimentazione
e 2 alimentatori da ordinare a parte.

CANOPY FOR DOUBLE INSTALLATION
REMOTE DRIVER
2 suspension kits, 2 power cables
and 2 drivers to be ordered separately.



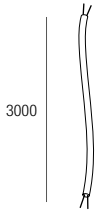
105158... 01 02 20 21 22



KIT SOSPENSIONE
SUSPENSION KIT

L (mm)

105159.99 3000

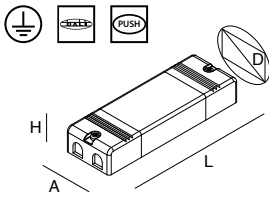


CAVO DI ALIMENTAZIONE
Trasparente, bianco o nero.

POWER CABLE
Transparent, white or black.



109001... 00 01 02 3000



ALIMENTATORE ELETTRONICO
220-240V 50/60Hz

ELECTRONIC DRIVER
220-240V 50/60Hz

D (mm) A (mm) H (mm) L (mm)

105147.99 105 100 31 235

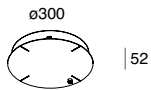
DALI-PUSH

D (mm) A (mm) H (mm) L (mm)

105148.99 105 100 31 235

HALOS ACOUSTIC

ACCESSORI PER INSTALLAZIONE CON ALIMENTAZIONE INTEGRATA ACCESSORIES FOR INTEGRATED DRIVER MOUNTING



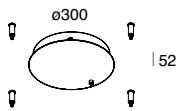
ROSONE PER CAVI CONVERGENTI
PER INSTALLAZIONE SINGOLA
ALIMENTAZIONE INTEGRATA
Kit di sospensione e cavo di alimentazione
da ordinare a parte.

CANOPY FOR CONVERGING CABLES
FOR SINGLE INSTALLATION
INTEGRATED DRIVER
Suspension kit and power cable to be ordered separately.

	<input type="checkbox"/>	<input checked="" type="checkbox"/>	<input type="checkbox"/>	<input type="checkbox"/>	<input type="checkbox"/>
105149._	01	02	20	21	22

DALI-PUSH

	<input type="checkbox"/>	<input checked="" type="checkbox"/>	<input type="checkbox"/>	<input type="checkbox"/>	<input type="checkbox"/>
105150._	01	02	20	21	22



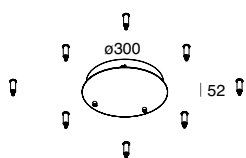
ROSONE PER CAVI PARALLELI
PER INSTALLAZIONE SINGOLA
ALIMENTAZIONE INTEGRATA
Kit di sospensione e cavo di alimentazione
da ordinare a parte.

CANOPY FOR PARALLEL CABLES
FOR SINGLE INSTALLATION
INTEGRATED DRIVER
Suspension kit and power cable to be ordered separately.

	<input type="checkbox"/>	<input checked="" type="checkbox"/>	<input type="checkbox"/>	<input type="checkbox"/>	<input type="checkbox"/>
105151._	01	02	20	21	22

DALI-PUSH

	<input type="checkbox"/>	<input checked="" type="checkbox"/>	<input type="checkbox"/>	<input type="checkbox"/>	<input type="checkbox"/>
105152._	01	02	20	21	22



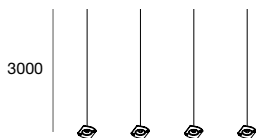
ROSONE PER CAVI PARALLELI
PER INSTALLAZIONE DOPPIA
ALIMENTAZIONE INTEGRATA
2 kit di sospensione e 2 cavi di alimentazione
da ordinare a parte.

CANOPY FOR PARALLEL CABLES
FOR DOUBLE INSTALLATION
INTEGRATED DRIVER
2 suspension kits and 2 power cables
to be ordered separately.

	<input type="checkbox"/>	<input checked="" type="checkbox"/>	<input type="checkbox"/>	<input type="checkbox"/>	<input type="checkbox"/>
105155._	01	02	20	21	22

DALI-PUSH

	<input type="checkbox"/>	<input checked="" type="checkbox"/>	<input type="checkbox"/>	<input type="checkbox"/>	<input type="checkbox"/>
105156._	01	02	20	21	22



KIT SOSPENSIONE
SUSPENSION KIT

		L (mm)
105159.99		3000

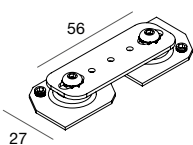


CAVO DI ALIMENTAZIONE
Trasparente, bianco o nero.
POWER CABLE
Transparent, white or black.

	<input checked="" type="checkbox"/>	<input type="checkbox"/>	<input checked="" type="checkbox"/>	L (mm)
109001._	00	01	02	3000

HALOS ACOUSTIC

ACCESSORI ACCESSORIES



KIT DI GIUNZIONE MECCANICA
In acciaio verniciato.
MECHANICAL JUNCTION KIT
In painted steel.

	<input type="checkbox"/>	<input checked="" type="checkbox"/>
109809._	01	02

