novalux

ITALIAN LIGHTING DESIGN SINCE 1948

25

ARTEC

ALL IN ONE

Eine Kollektion von Ideen
Die Vereinigung von Erfahrungen
Viele Funken, ein einziges Licht

All in one.

A collection of ideas
The union of experiences
Many sparks, one light

All in one.

novalux
ITALIAN LIGHTING DESIGN SINCE 1948

ALPHABETISCHER INDEX
ALPHABETICAL INDEX

> NEW
> ELITE 2024

New

Upgrade

088 A-70
450 ALL-TRACK
314 ARK
557 AZIMUT
482 BACKLIT
NEW 328 BRIDGE SYSTEM
322 CALIMERO
NEW 248 CAOS
NEW 252 CAOS B
398 CHANEL PT
406 CHANEL TL
352 COLLINS PL
382 COLLINS PR
334 COLLINS SP
446 CREP
338 CRYSTAL
380 CUBRIK
464 DALÌ
400 DIANA
550 DISC
020 DOMYNOS
102 DOMYNOS PS
524 DRIVERS
560 DROP FLAT
278 ELIS
NEW 554 FATA
194 FORTY8 TRACK
500 FRAME PANEL
462 GALA
360 GECO
NEW 360 GECO MINI
527 LICHTMANAGEMENT
552 GLASS
288 HALOS
NEW 262 HALOS ACOUSTIC
294 HALOS B
NEW 266 HALOS B ACOUSTIC
298 HALOS MINI
374 HALOS MINI APPLIQUE
308 HALOS SPOT
130 HERO
140 HERO B
152 HERO C
112 HERO MINI
120 HERO MINI B
366 HONEY IN
364 HONEY PL
384 HONEY PR
394 HONEY PT
402 HONEY TL
NEW 468 HONEY TR
564 JOY
422 KONE
NEW 356 KONE PL
062 L-09
062 L-09 WALL
052 L-16 EVO
NEW 030 L-16 SYSTEM
052 L-16 WALL
040 L-16 TRACK
070 L-33
070 L-33 WALL
236 LI-NEAR
553 LISA











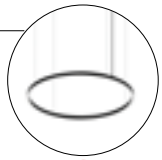

NEW
DIREKTE ABSTRAHLUNG
DIRECT EMISSION







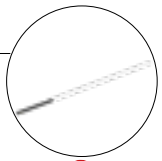

NEW
OPALES LED-MODUL
OPAL LED MODULE

160 LUCKY MAXI
370 LUNA
551 LYTUS
470 MARLIN
430 MIND
326 MINI TUBE
420 MINI WELL
350 MISS PL
386 MISS PR
NEW 344 MISS SP
388 NEWSTEP
434 NIK
392 NINA
NEW 412 OPTIX
358 OWL
082 P-25
168 P-30
275 P-30 READY
082 P-40
NEW 476 PANEL PERFORMANCE
NEW 340 PATTY
555 PEAK
518 PROFILED 230
515 PROFILED WINKELPROFIL
NEW 508 PROFILED FLEX
514 PROFILED EINBAUMONTAGE H12
511 PROFILED H16
510 PROFILED H9
512 PROFILED MACRO
513 PROFILED MICRO
516 PROFILED RUND
NEW 456 PROFILO UP-LIGHT
378 PUNTO



NEW
LUNA 24W





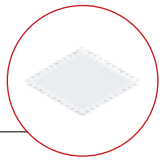







228 RECTA
318 ROTO EVO
496 SCHOOL
472 SHOW
NEW 340 SELMA
076 SIDE
NEW 270 SIX
NEW 256 SIX ACOUSTIC
442 SLIM
561 SOAP
559 SOLE
432 SPIRIT
368 SPYGLASS
520 STRIP LED 24V / 48V / 230V
NEW 509 STRIP LED FLEX
218 T-48 MINI
562 TECA
486 THE PANEL 2
494 THE PANEL BIEMISSIONE
495 THE PANEL IP65
558 TILE
362 TIN
396 TINY PT
404 TINY TL
563 TITTI
376 UPPER
094 V-30 V-90 V-180
408 VISaVIS
418 WELL
NEW 419 WELL GU10
NEW 324 WENDY
556 ZENIT



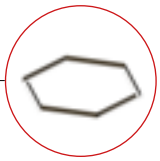





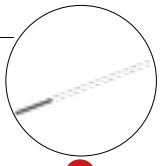

NEW
OPALES LED-MODUL
OPAL LED MODULE



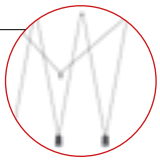

INDEX NACHT KAPITEL
TABLE OF CONTENTS

CARTOON LIGHT

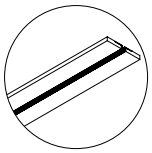
DOMYNOS
20

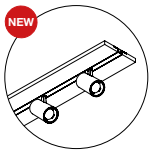

L-16 SYSTEM
30

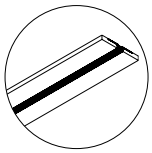
L-16 TRACK
40

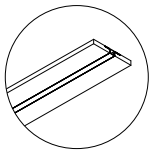
L-16 EVO
52


L-16 WALL
52

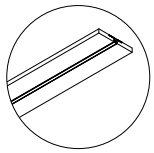
L-09
62


L-09 WALL
62

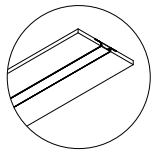
L-33
70


L-33 WALL
70

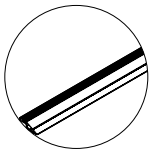
SIDE
76

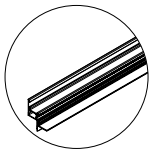
P-25
82

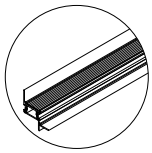
P-40
82

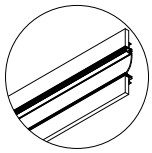
A-70
88

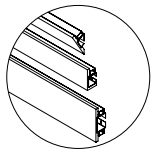
V-30/V-90/V-180
94

SYSTEME

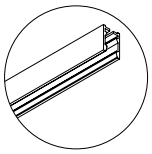
DOMYNOS PS
102

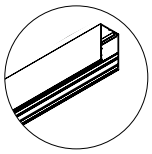
HERO MINI
112

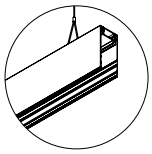
HERO MINI B
120

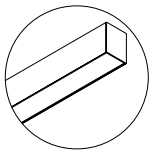
HERO
130

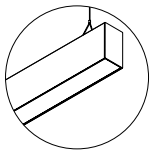
HERO B
140

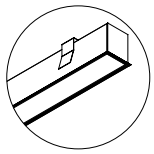
HERO C
152

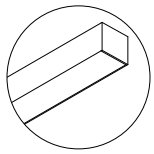
LUCKY MAXI
160

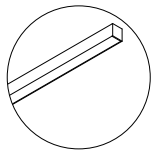
P-30
168


FORTY8
TRACK
194

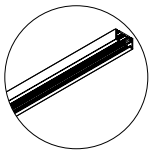
T-48 MINI
218

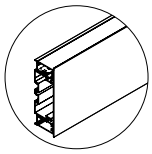
RECTA
228

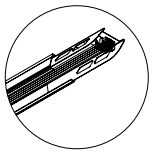
LI-NEAR
236

AKUSTIK

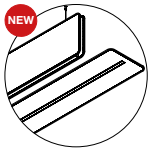

CAOS
248

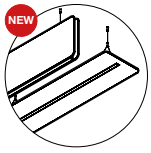

CAOS B
252



SIX ACOUSTIC
256



HALOS
ACOUSTIC
262



HALOS B
ACOUSTIC
266

DECKENLEUCHTEN

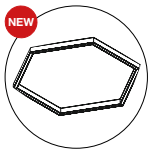

SIX 270

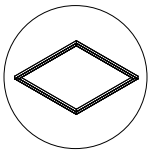
P-30 READY 275

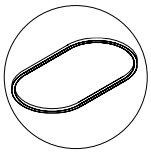
ELIS 278

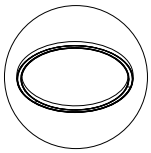
HALOS 288

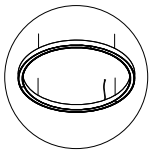
HALOS B 294

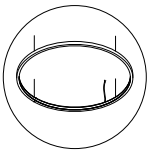
HALOS MINI 298

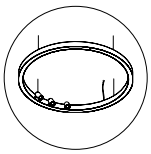
HALOS SPOT 308

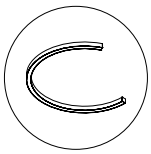
ARK 314

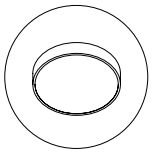
ROTO EVO 318

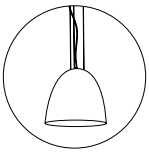
CALIMERO 322

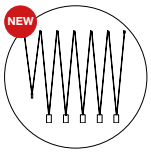

WENDY 324

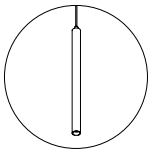
MINI TUBE 326

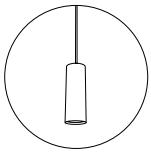
COLLINS SP BRIDGE SYSTEM 334

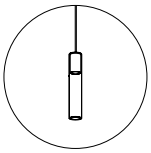
CRYSTAL BRIDGE SYSTEM 338

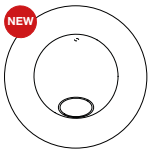

SELMA BRIDGE SYSTEM 340

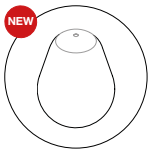

PATTY BRIDGE SYSTEM 340



MISS SP BRIDGE SYSTEM 344

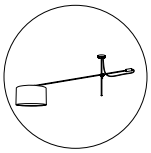
MISS PL 350

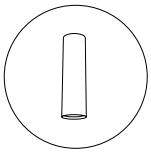
COLLINS PL 352

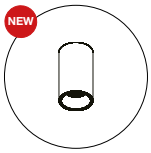

KONE PL 356

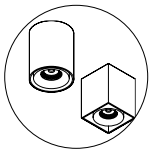
OWL 358

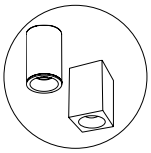
GECO 360

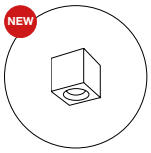

GECO MINI 360

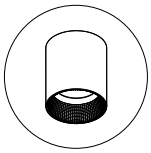
TIN 362

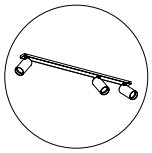
HONEY PL 364


HONEY IN 366

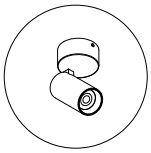
SPYGLASS 368

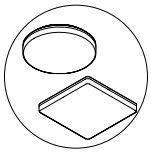
LUNA 370

WANDLEUCHTEN

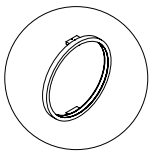
HALOS MINI APPLIQUE 374

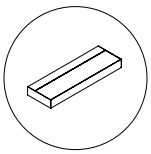
UPPER 376

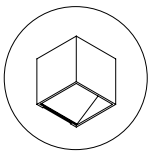
PUNTO 378


CUBRIK 380

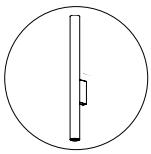
COLLINS PR 382


HONEY PR 384


MISS PR 386

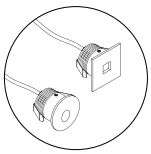
NEWSTEP 388

INDEX NACHT KAPITEL
TABLE OF CONTENTS

STAND- UND TISCHLEUCHTEN

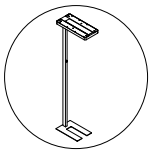
NINA 392

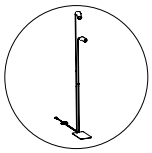
HONEY PT 394

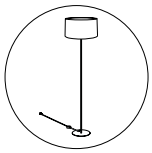
TINY PT 396


CHANEL PT 398

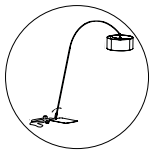
DIANA 400

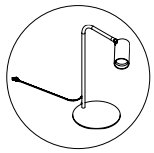
HONEY TL 402


TINY TL 404

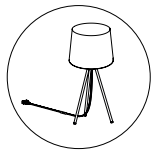
CHANEL TL 406


VISaVIS 408

DOWNLIGHT



OPTIX 412

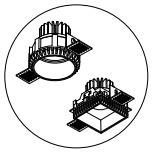
WELL 418



WELL GU10 419

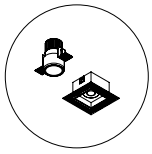
MINI WELL 420


KONE 422

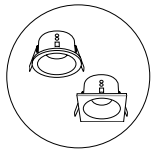
MIND 430

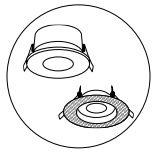
SPIRIT 432

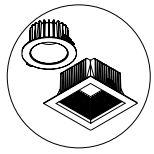
NIK 434

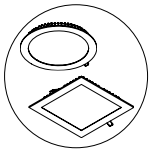
SLIM 442

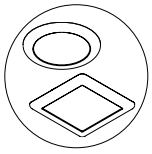
CREP 446

SCHIENEN

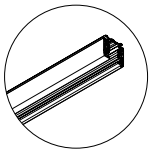
ALL-TRACK DECKEN-/ PENDELMONTAGE 454



ALL-TRACK UP-LIGHT PROFIL 456


ALL-TRACK EINBAU 458

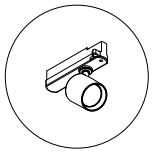
GALA 462

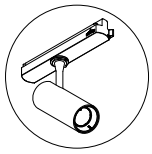
DALÌ 464



HONEY TR 468

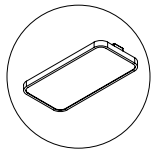
MARLIN 470

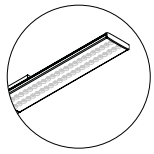
SHOW 472

LED PANEL

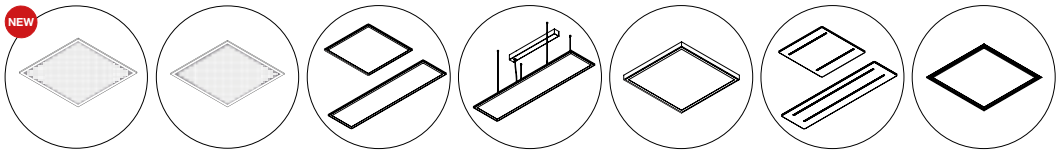

PANEL PERFORMANCE 476
BACKLIT 482
THE PANEL 2 486
THE PANEL BIEMISSIONE 494
THE PANEL IP65 495
SCHOOL 496
FRAME PANEL 500

PROFILED | LED-STREIFEN | LICHT MANAGEMENT

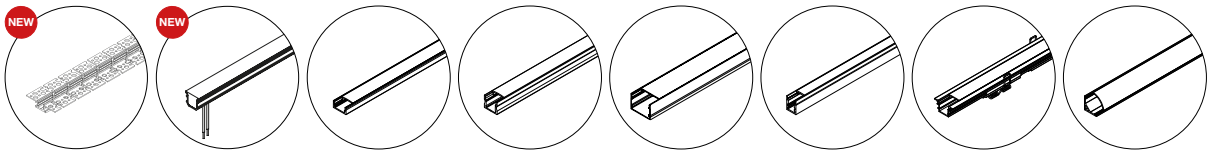

PROFILED FLEX 508
STRIP LED FLEX 509
PROFILED H9 510
PROFILED H16 511
PROFILED MACRO 512
PROFILED MICRO 513
PROFILED EINBAUMONTAGE H12 514
PROFILED MIT WINKEL 515

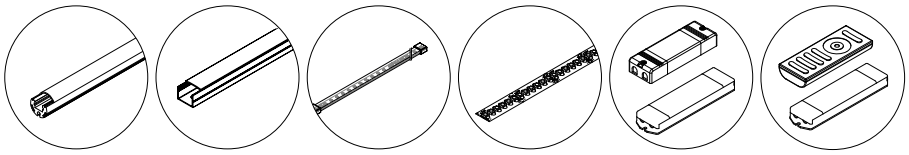

PROFILED RUND 516
PROFILED 230 518
STRIP LED 230V 519
STRIP LED 24V / 48V 520
DRIVERS 524
LICHT MANAGEMENT 525

AUSSENBELEUCHTUNG

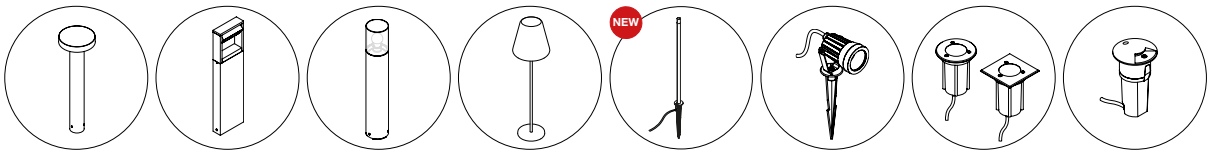

DISC 550
LYTUS 551
GLASS 552
LISA 553
FATA 554
PEAK 555
ZENIT 556
AZIMUT 557

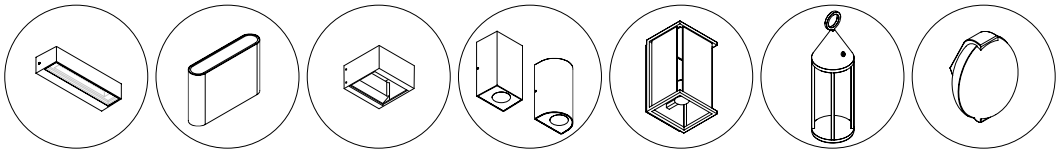

TILE 558
SOLE 559
DROP FLAT 560
SOAP 561
TECA 562
TITTI 563
JOY 564

INSTALLATIONSINDEX
INSTALLATION INDEX

IM GIPSKARTON EINGEBAUT
RECESSED IN PLASTERBOARD

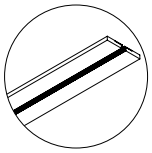
DOMYNOS 20

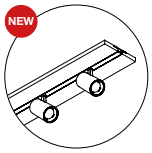

L-16 SYSTEM 30

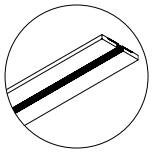
L-16 TRACK 40

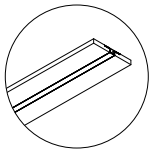
L-16 EVO 52

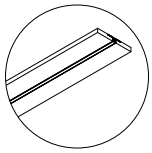
L-09 62

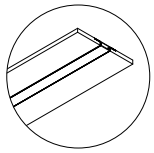
L-33 70

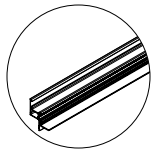
P-25 82

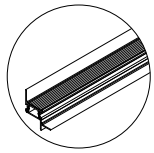
P-40 82

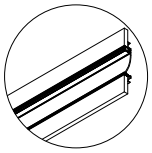
A-70 88

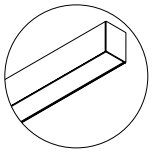
HERO 130

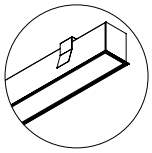
HERO C 152

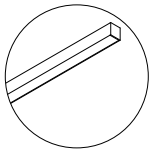
P-30 168

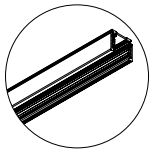
FORTY8 TRACK 210

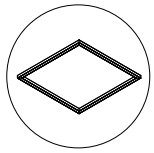
P-30 READY 275

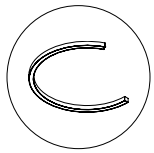
ARK 314


HONEY IN 366



OPTIX 412

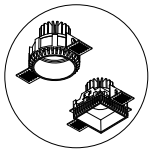
WELL 418



WELL GU10 419

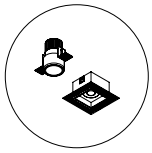
MINI WELL 420

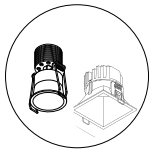
KONE 422

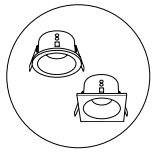
MIND 430

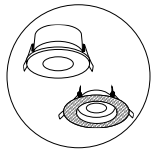
SPIRIT 432

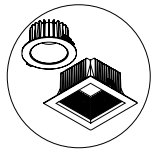
NIK 434

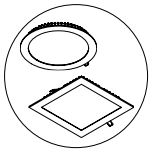
SLIM 442

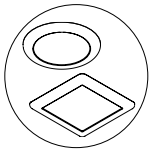
CREP 446

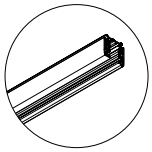
ALL-TRACK 458



PANEL PERFORMANCE 476

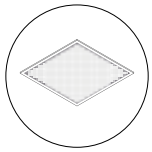
BACKLIT 482

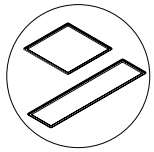
THE PANEL 2 486

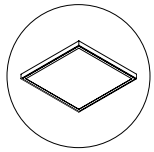
THE PANEL IP65 495

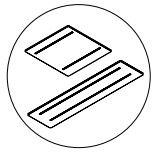
SCHOOL 496

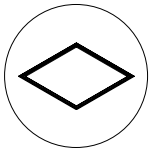
FRAME PANEL 500



PROFILED FLEX 508

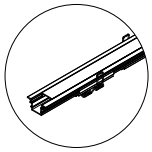
PROFILED EINBAUMONTAGE H12 514

IM MAUERWERK EINGEBAUT
RECESSED IN MASONRY



L-16 SYSTEM 30 | L-16 WALL 52 | L-09 WALL 62 | L-33 WALL 70 | NEWSTEP 388

PENDELMONTAGE
SUSPENSION

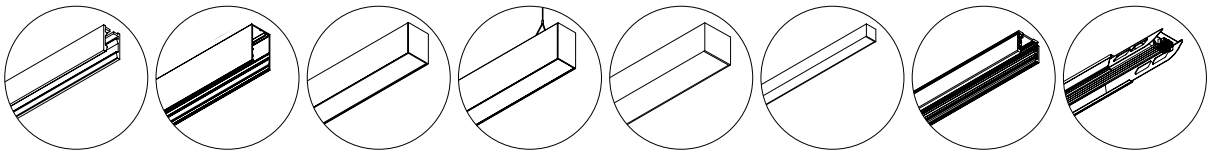

DOMYNOS PS 102 | HERO MINI 112 | HERO 130 | HERO B 140 | LUCKY MAXI 160 | P-30 168 | FORTY8 TRACK 194 | LI-NEAR 236

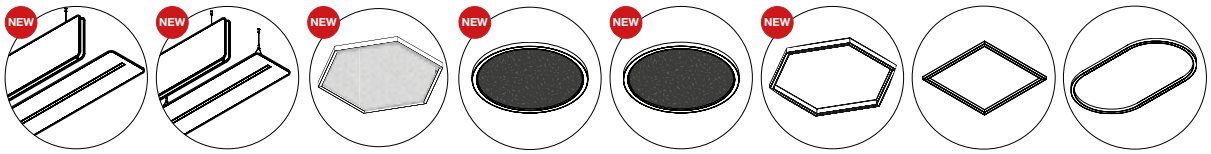

CAOS 248 | CAOS B 252 | SIX ACOUSTIC 256 | HALOS ACOUSTIC 262 | HALOS B ACOUSTIC 266 | SIX 270 | P-30 READY 275 | ELIS 278

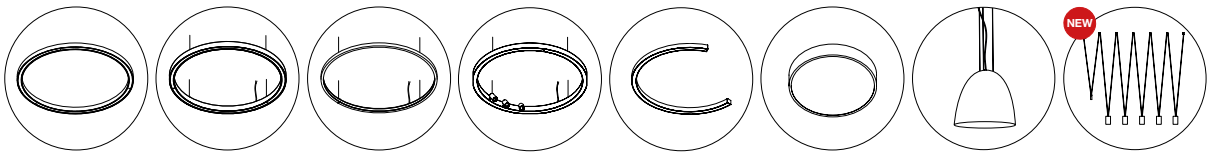

HALOS 288 | HALOS B 294 | HALOS MINI 298 | HALOS SPOT 308 | ARK 314 | ROTO EVO 318 | CALIMERO 322 | WENDY 324

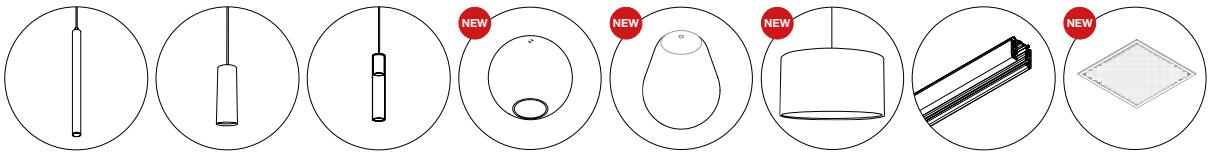

MINI TUBE 326 | COLLINS SP BRIDGE SYSTEM 334 | CRYSTAL BRIDGE SYSTEM 338 | SELMA BRIDGE SYSTEM 340 | PATTY BRIDGE SYSTEM 340 | MISS SP BRIDGE SYSTEM 344 | ALL-TRACK 454 | PANEL PERFORMANCE 476

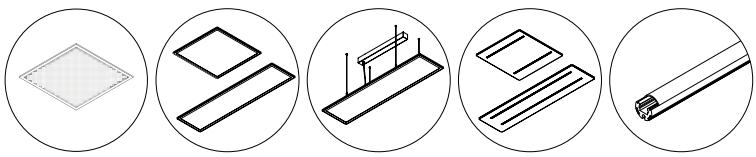

BACKLIT 482 | THE PANEL 2 486 | THE PANEL BIEMISSIONE 494 | SCHOOL 496 | PROFILED RUND 516

INSTALLATIONSINDEX
INSTALLATION INDEX

DECKENMONTAGE
CEILING MOUNTED

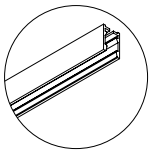
DOMYNOS PS 102

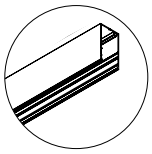
HERO MINI 112

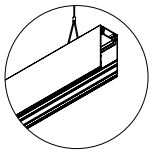
HERO MINI B 120

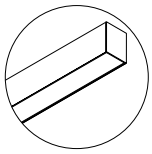
HERO 130

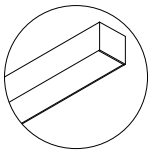
LUCKY MAXI 160

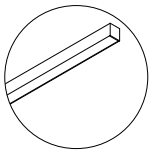
P-30 168

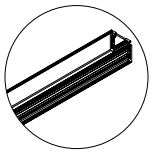
FORTY8 TRACK 194

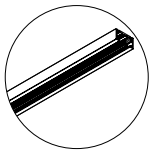
T-48 MINI 218

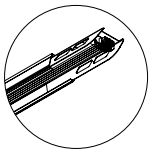
LI-NEAR 236

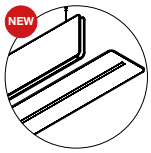
CAOS 248


SIX ACOUSTIC 256


HALOS ACOUSTIC 262

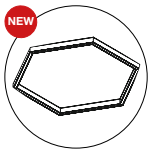
SIX 270

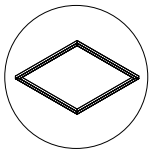
P-30 READY 275

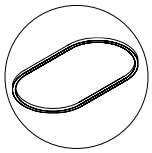
ELIS 278

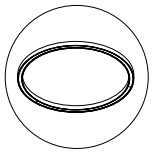
HALOS 288

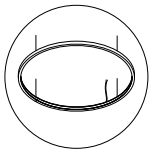
HALOS MINI 298

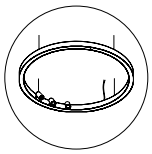
HALOS SPOT 308

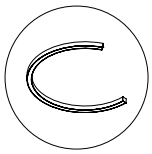
ARK 314

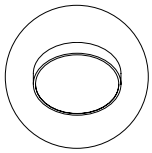
ROTO EVO 318

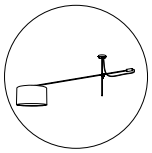
MISS PL 350

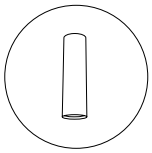
COLLINS PL 352

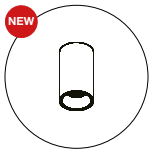
KONE PL 356

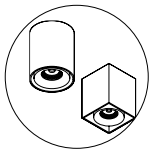
OWL 358

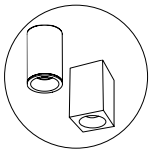
GECO 360

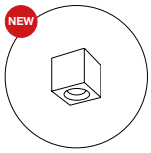
GECO MINI 360

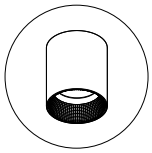
TIN 362

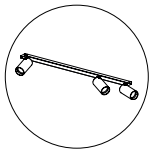
HONEY PL 364

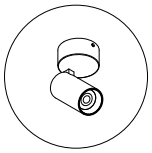
SPYGLASS 368

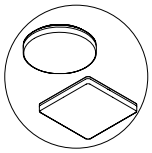
LUNA 370

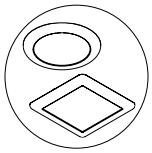
CREP 446

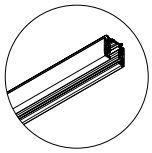
ALL-TRACK 454


PANEL PERFORMANCE 476

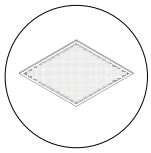
BACKLIT 482

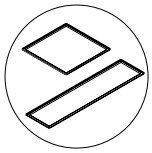
THE PANEL 2 486

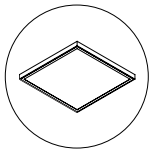
THE PANEL IP65 495

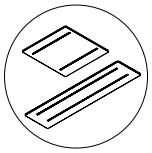
SCHOOL 496

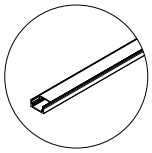
PROFILED H9 510

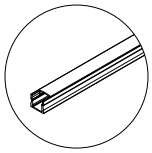
PROFILED H16 511

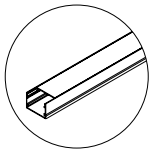
PROFILED MACRO 512

PROFILED MICRO 513

PROFILED 230 518

LICHTVOUTE
LIGHT COVE

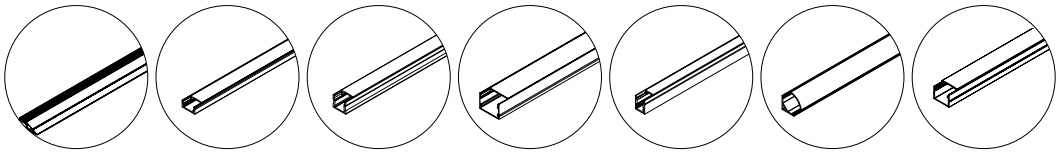

SIDE 76
PROFILED H9 510
PROFILED H16 511
PROFILED MACRO 512
PROFILED MICRO 513
PROFILED MIT WINKEL 515
PROFILED 230 518

SCHIENE
TRACK

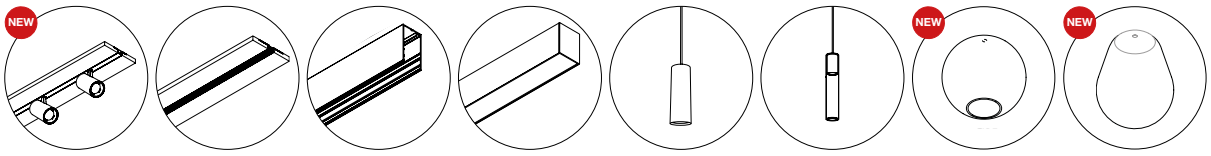

L-16 SYSTEM 30
L-16 TRACK 40
HERO MINI 112
HERO 130
COLLINS SP BRIDGE SYSTEM 334
CRYSTAL BRIDGE SYSTEM 338
SELMA BRIDGE SYSTEM 340
PATTY BRIDGE SYSTEM 340

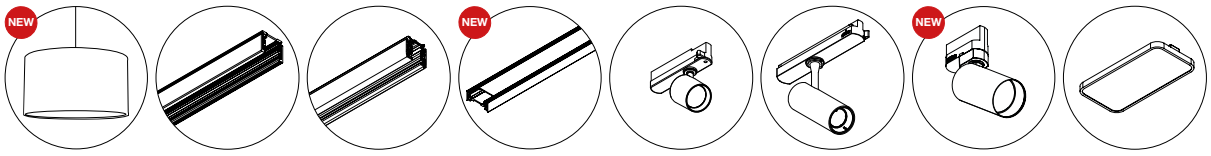

MISS SP BRIDGE SYSTEM 344
FORTY8 TRACK 194
ALL-TRACK 454
ALL-TRACK UP-LIGHT PROFIL 456
GALA 462
DALÌ 464
HONEY TR 468
MARLIN 470

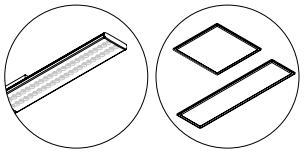

SHOW 472
THE PANEL 2 486

INSTALLATIONSINDEX
INSTALLATION INDEX

WANDMONTAGE
WALL-MOUNTED

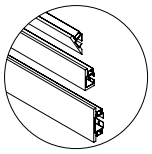
V-30/V-90/V-180
94

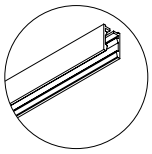
DOMYNOS PS
102

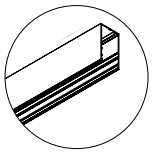
HERO MINI
112

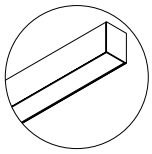
HERO
130

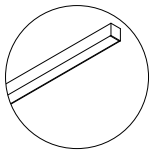
P-30
168

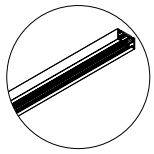
T-48 MINI
218

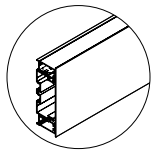
RECTA
228


SIX ACOUSTIC
256

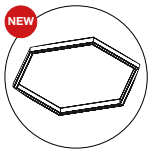
SIX
270

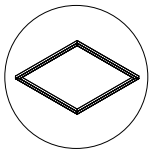
P-30 READY
275

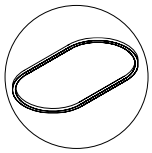
ELIS
278

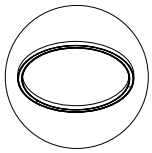
HALOS
288

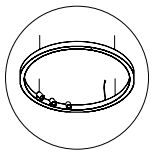
HALOS SPOT
308

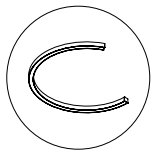
ARK
314

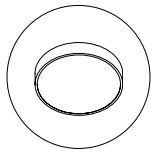
ROTO EVO
318

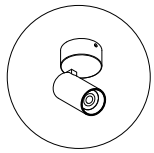
SPYGLASS
368

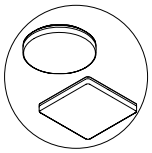
LUNA
370

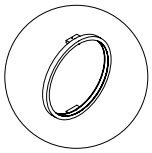
HALOS MINI APPLIQUE
374

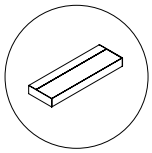
UPPER
376

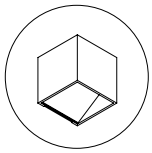
PUNTO
378


CUBRIK
380

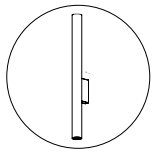
COLLINS PR
382

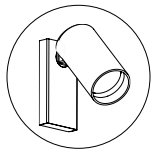
HONEY PR
384


MISS PR
386

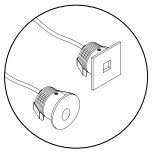
NEWSTEP
388

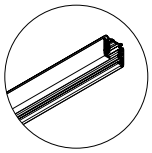
ALL-TRACK
454

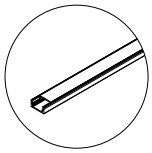
PROFILED H9
510

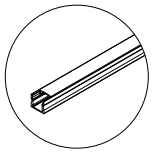
PROFILED H16
511

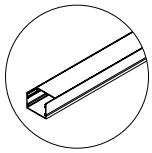
PROFILED MACRO
512

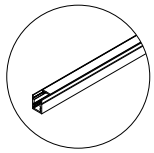
PROFILED MICRO
513

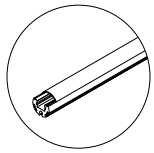
PROFILED RUND
516

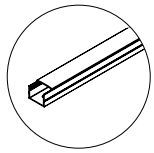
PROFILED 230
518

STEHLEUCHTE
FLOOR LAMP

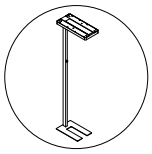
NINA
392

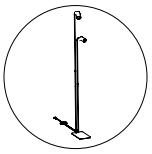
HONEY PT
394

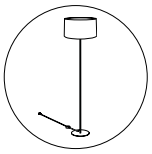
TINY PT
396


CHANEL PT
398

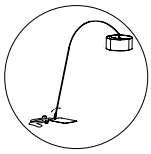
DIANA
400

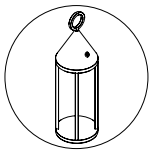
TITTI
563

TISCHLEUCHTE
TABLE LAMP

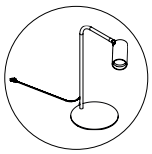
HONEY TL
402


TINY TL
404

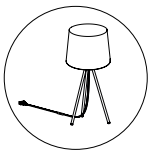
CHANEL TL
406


VISaVIS
408

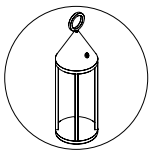
TITTI
563

INSTALLATIONSINDEX
INSTALLATION INDEX

AUSSENLEUCHTE | OUTDOOR

WANDMONTAGE
WALL-MOUNTED

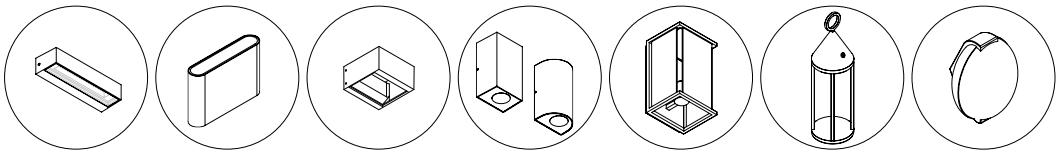

TILE 558 · SOLE 559 · DROP FLAT 560 · SOAP 561 · TECA 562 · TITTI 563 · JOY 564

STEHLEUCHTE
FLOOR LAMP

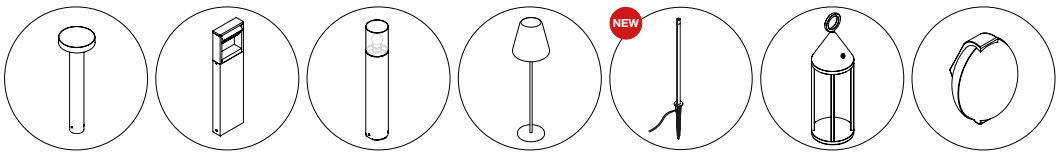

DISC 550 · LYTUS 551 · GLASS 552 · LISA 553 · FATA 554 · TITTI 563 · JOY 564

TISCHLEUCHTE
TABLE LAMP

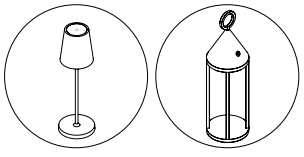

VISaVIS 408 · TITTI 563

AUSSENLEUCHTE | OUTDOOR

BODENEINBAU
GROUND RECESSED



PEAK
555

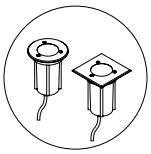

ZENIT
556

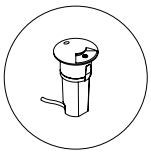

AZIMUT
557

PENDELMONTAGE
SUSPENSION

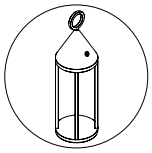

TITTI
563

SYMBOLLEGENDE
SYMBOLS LEGEND

Klasse I
Class I

Klasse II
Class II

Klasse III
Class III

Mit Wechselstrom gespeist 220-240V 50/60hz
In alternating current 220-240V 50/60hz

Netzspannungsversorgung
Mains voltage

Leistungswert in Gleichstrom
Constant current value

Verkabelung mit analogem dimmbarem Elektroniktreiber, Regelung über Potentiometer mit 0-10V Signal
Analogic dimmable wiring, regulation by potentiometer 0-10V

Verkabelung mit analogem dimmbarem Elektroniktreiber, Regelung über Potentiometer mit 1-10V Signal
Analogic dimmable wiring, regulation by potentiometer 1-10v

Verkabelung mit digitalem dimmbarem Elektroniktreiber mit DALI-Schnittstelle
Dimmable wiring by DALI interface

Verkabelung mit dimmbarem Elektroniktreiber, Regelung über Taste
Dimmable wiring regulation by traditional switch-dim

Verkabelung mit dimmbarem Elektroniktreiber, Regelung mit Phasenabschnittdimmer
Dimmable wiring, regulation with phase cut dimmer

Integrierter Dimmer
Built-in dimming device

Schutzart IK: Beständigkeit des Gerätegehäuses gegen äußere mechanische Einwirkungen
IK index of protection: resistance of fixture casings against external mechanical impacts

Schutzart IP: Dichtwirkung von Gerätebehältern gegen das Eindringen fester und flüssiger Fremdkörper in das Gerät
IP index of protection: effective seal for containers of electrical equipment against intrusion of liquids and solids

Minimales Lichtschwingungsniveau, weniger visuelle Ermüdung und bessere Systemeffizienz
Minimum level of light oscillation, less visual fatigue and better system efficiency

Farbwiedergabeindex >90
Colour rendering index >90

Leuchte mit UGR <19 4H 8H, S=0,25, Reflexionsindex 70-50-20
Fixture with UGR <19 4H 8H, S=0,25, reflexion index 70-50-20

Photobiologisches Risiko: Nicht vorhanden
Photobiological risk exent

Photobiologisches Risiko 1
Photobiological risk 1

Leuchte mit an der Wand montiertem Batterieladegerät ausgestattet mit europäischem Stecker
Fixture equipped with wall charger with European plug

In Übereinstimmung mit dem Ministerialerlass 23 Juni 2022 N. 256 C.A.M. Edilizia (Bauwesen)
Compliant with decree 23 june 2022 n. 256 C.A.M. Edilizia

Einbau in der Gipskartondecke
Recessed into plasterboard ceiling

Einbau in der Mauerwerkdecke
Recessed into brick/concrete ceiling

Einbau in der Gipskartonwand
Recessed into plasterboard wall

Einbau in der Mauerwerkwand
Recessed into brick/concrete wall

Deckenmontage
Ceiling

Wandmontage
Wall

Pendelmontage
Suspended

Stehlampe
Floor lamp

Bodeneinbau
Floor recessed

Schiene
Track

Lichtvoute
Light cove

Tisch
Table

Garantie
Warranty

Hergestellt in Italien
Made in Italy

Entworfen in Italien
Designed in Italy

Hergestellt in Europe
Made in Europe

Produktneuheit
New lighting fixture

OBERFLÄCHEN
FINISHES

TRANSPARENT TRANSPARENT	**.00**	
WEIß WHITE	**.01**	
SCHWARZ BLACK	**.02 NE**	
GRAU GREY	**.03**	
BRÜNIERT BRUNISH	**.04**	
ROT RED	**.05**	
ROSTFARBE RUST	**.06**	
EDELSTAHL STAINLESS STEEL	**.09**	
SALBEI SAGE	**.10**	
SAND SAND	**.12**	
OPAL / ANTHRAZIT OPAL / ANTHRACITE	**.13**	
GLÄNZENDES KUPFER SHINY COPPER	**.14**	
MATTGOLD MATT GOLD	**.15**	
SATINIERTES MESSING SATIN BRASS	**.16**	
ROTGOLD RED GOLD	**.18**	
CAFFÈ CAFFÈ	**.20**	
CAPPUCCINO CAPPUCCINO	**.21**	
GOLD GOLD	**.22**	
HELLGRAU RAL7044 LIGHT GREY RAL7044	**.23**	
DUNKELGRAU RAL7022 DARK GREY RAL7022	**.24**	
WEISSER STOFF WHITE CANVAS	**.25**	
SCHWARZER STOFF BLACK CANVAS	**.26**	
ROSA SAMT PINK VELVET	**.27**	
BLAUER SAMT BLU VELVET	**.28**	
GRÜNER SAMT GREEN VELVET	**.29**	
ANTHRAZITGRAU ANTHRACITE GREY	**.94**	
NATÜRLICH ELOXIERT ANODIZED NATURAL FINISH	**.96**	
HOCHGLANZVERCHROMT SHINY CHROME	**.97**	
NICHT DEFINIERT UNDEFINED	**.99**	

SCHALLABSORBIERENDE PLATTEN
SOUND-ABSORBING PANELS

KOHLE CHARCOAL	**.30**	
KOMFORT GREY COMFORT GREY	**.31**	
LIMETTE LIME	**.32**	
SAND SAND	**.33**	

CARTOON LIGHT

DOMYNOS 020
L-16 SYSTEM 030
L-16 TRACK 040
L-16 EVO / L-16 WALL 052
L-09 / L-09 WALL 062
L-33 / L-33 WALL 070
SIDE 076
P-25 / P-40 082
A-70 088
V-30 / V-90 / V-180 094





DOMYNOS

PATENTED

Die Weiterentwicklung des Cartoon Light-Konzepts, das jetzt auf geschwungene Formen angewendet wird. Ein einzigartiges Novalux-Produkt mit exklusivem Design, das die technologische Effizienz mit der anspruchsvollsten Ästhetik vereint. Gipskartonsystem mit Profil aus extrudiertem Aluminium zur Aufnahme von linearen, gebogenen und kreisförmigen magnetischen 48V-LED-Modulen, die miteinander kombiniert werden können. DOMYNOS drückt den Übergang von der linearen Form zu mehreren Lichtkompositionen aus, die in der Lage sind, den Raum mit ihren Bögen zu verführen.

The evolution of the Cartoon Light concept, now applied to curved shapes. A unique Novalux product with an exclusive design that combines technological efficiency with the most sought-after aesthetics. Plasterboard system with integrated extruded aluminium profile to house linear, curved and circular magnetic 48V LED modules that can be combined. DOMYNOS expresses the transition from linear form to multiple light compositions, capable of seducing space with their curves.

DOMYNOS

- **MODULARE GIPSKARTONPLATTEN 12,5 mm MIT INTEGRIERTEN GEBOGENEN PROFILEN FÜR LEDS**

  12,5mm MODULAR PLASTERBOARD PANELS WITH INTEGRATED CURVED PROFILED FOR LEDS

- **MAGNETMONTAGESYSTEM DER GEBOGENEN UND LINEAREN LED-MODULE**

  MAGNETIC MOUNTING SYSTEM OF CURVE AND LINEAR LED MODULES

- **SCHNELLVERBINDER FÜR EINE SCHNELLE UND PRÄZISE VERBINDUNG DER LED-MODULE**

  QUICK CONNECTORS FOR FAST AND PRECISE JUCTION OF LED MODULES

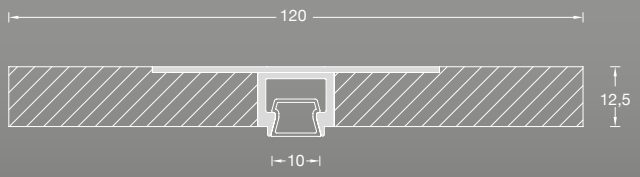





DOMYNOS

KONFIGURATOR
CONFIGURATOR



System aus Gipskartonplatten mit extrudiertem Aluminiumprofil für den Einsatz von 48V-LED-Modulen.
EIN/AUS-Management mit stabilisiertem 48V-Treiber oder Dimmtechnologie mit zusätzlicher Dimmschnittstelle 105914.99

Plasterboard system with extruded aluminium profile for housing 48V LED modules.
ON/OFF management with 48V stabilized power supply or dimming with addition of 105914.99 dimming interface.

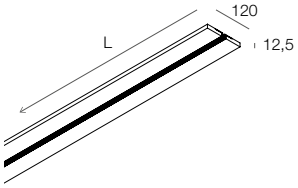

LINEARPROFIL
Für lineare LED-Module L=498mm
Schirm für Spachtelung eingeschlossen.
Opale Diffusorabdeckung ist separat zu bestellen.

LINEAR PROFILE
For linear LED modules L=498mm
Shade for plastering included.
Finishing shade to be ordered separately.

	L (mm)	n° LED modules	Euro | CHF
110801.99	996	2	102,75
110802.99	1992	4	129,75

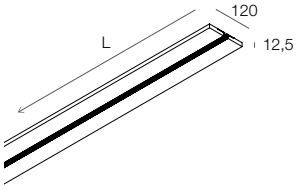

ZUSCHNEIDBARES LINEARPROFIL
Für lineare LED-Module L=498mm.
Vor Ort zuschneidbar, entsprechend der Modularität des PCBs. Schirm für Spachtelung eingeschlossen. Opale Diffusorabdeckung ist separat zu bestellen.

CUTTABLE LINEAR PROFILE
For linear LED modules L=498mm.
Can be cut on site, according to the modularity of the PCB. Shade for plastering included.
Finishing shade to be ordered separately.

	L (mm)	Euro | CHF
110803.99	996	104,75

ZUSCHNEIDBARER PROFILRÜCKEN / BACK OF THE CUTTABLE LINEAR PROFILE

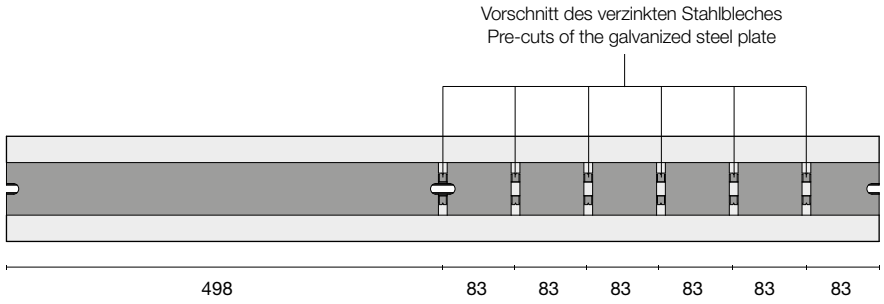

Kompositionsbeispiel - GIPSPLATTENPROFILE R300 / Composition example - PLASTERBOARD PROFILES R300

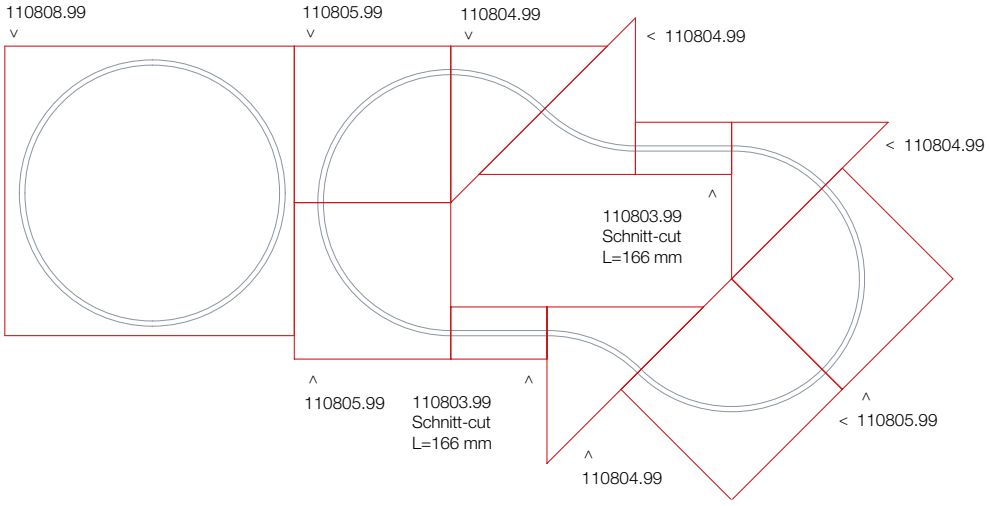



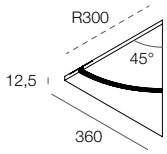

PLATTE MIT GEBOGENEM PROFIL R300 45°
Für LED-Module R300 45°
Schirm für Spachtelung eingeschlossen.
Opale Diffusorabdeckung ist separat zu bestellen.

CURVED R300 45° PROFILE PANEL
For LED module R300 45°
Shade for plastering included.
Finishing shade to be ordered separately.

	R (mm)	n° LED modules	Euro | CHF
110804.99	300	1	67,25

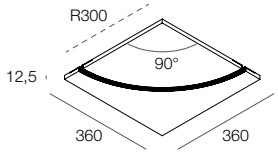

PLATTE MIT GEBOGENEM PROFIL R300 90°
Für LED-Module R300 90°
Schirm für Spachtelung eingeschlossen.
Opale Diffusorabdeckung ist separat zu bestellen.

CURVED R300 90° PROFILE PANEL
For LED module R300 90°
Shade for plastering included.
Finishing shade to be ordered separately.

	R (mm)	n° LED modules	Euro | CHF
110805.99	300	1	77,25

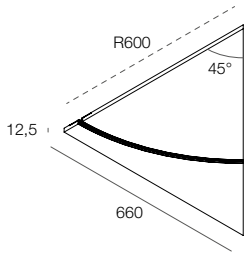

PLATTE MIT GEBOGENEM PROFIL R600 45°
Für LED-Module R600 45°
Schirm für Spachtelung eingeschlossen.
Opale Diffusorabdeckung ist separat zu bestellen.

CURVED R600 45° PROFILE PANEL
For LED module R600 45°
Shade for plastering included.
Finishing shade to be ordered separately.

	R (mm)	n° LED modules	Euro | CHF
110806.99	600	1	111,50

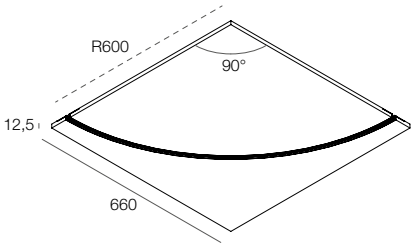

PLATTE MIT GEBOGENEM PROFIL R600 90°
Für LED-Module R600 90°
Schirm für Spachtelung eingeschlossen.
Opale Diffusorabdeckung ist separat zu bestellen.

CURVED R600 90° PROFILE PANEL
For LED module R600 90°
Shade for plastering included.
Finishing shade to be ordered separately.

	R (mm)	n° LED modules	Euro | CHF
110807.99	600	1	142,00

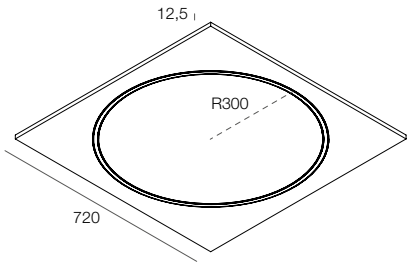

PLATTE MIT RUNDEM PROFIL R300 90°
Für LED-Module R300 90°
Schirm für Spachtelung und Opale Diffusorabdeckung eingeschlossen.

CIRCULAR R300 90° PROFILE PANEL
For LED modules R300 90°
Shade for plastering and finishing shade included.

	R (mm)	n° LED modules	Euro | CHF
110808.99	300	4	238,00

DOMYNOS

MAGNETISCHE LED-MODULE
MAGNETIC LED MODULES

IP 20 | III | 48Vdc | CRI >90

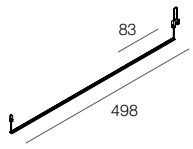

LED-MODUL
LINEARES MAGNETISCHES LED-MODUL

48V LED-Modul mit beidseitigen Steckverbindern für die schnelle Durchgangsverdrahtung und Magneten auf der Rückseite für die Montage auf dem Profil. Zuschneidbar mit 83mm Modularität. Im Falle eines Schnitts wird die Versorgung unterbrochen: Die Stromzufuhr zu allen nachfolgenden PCBs sicherstellen.

LINEAR MAGNETIC LED MODULE

48V LED module with connectors on both sides for fast continuous line connection, and magnets on the back side for profile mounting. Cuttable with 83mm modularity.
In case of cutting, the line continuity is interrupted: bring power to any subsequent PCBs.

				L(mm)	Euro | CHF
110809.99	2700K	6,6W	861 lm	498	68,50
110810.99	3000K	6,6W	915 lm	498	68,50
110811.99	4000K	6,6W	978 lm	498	68,50

MÖGLICHKEITEN DER VERWENDUNG VON TRENNBAREN PCB-LEDS
POSSIBILITIES OF USING CUTTABLE PCB LEDS

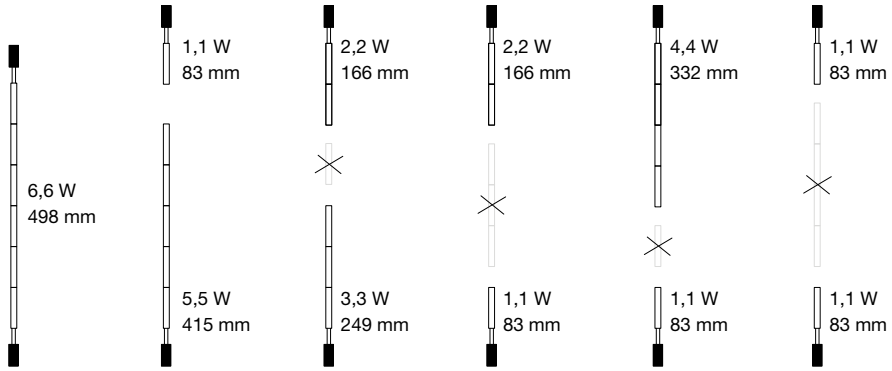

Kompositionsbeispiel - LED-MODULE R300
Composition example - LED MODULES R300

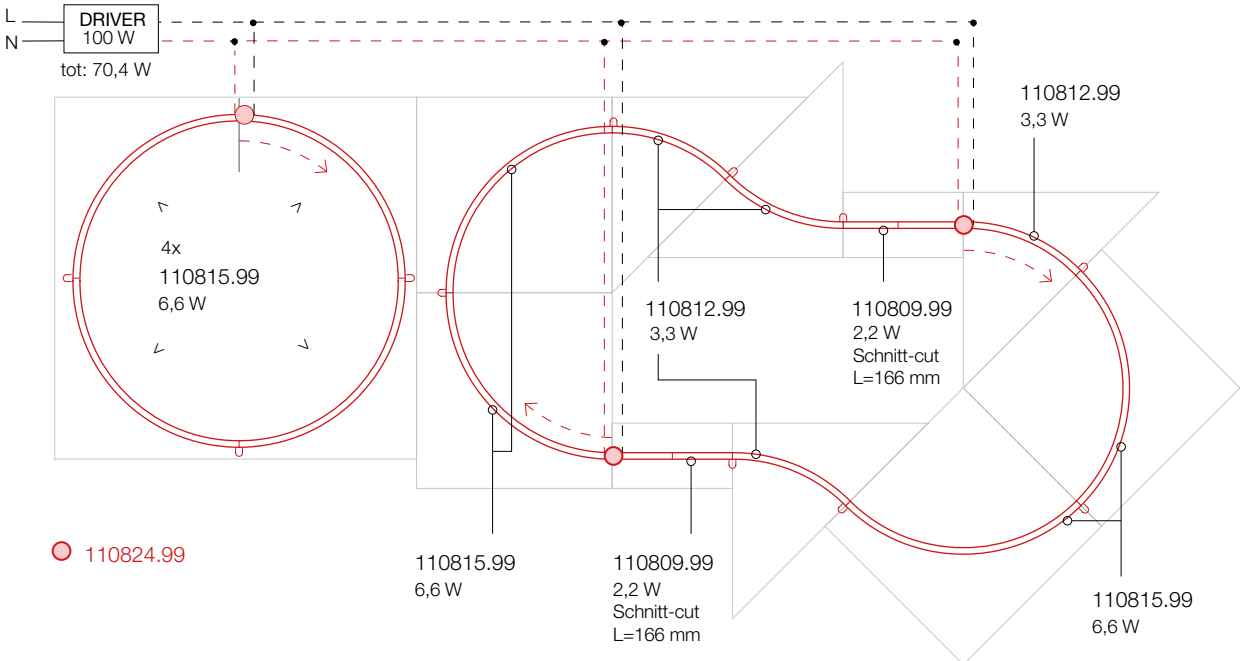

DOMYNOS

MAGNETISCHE LED-MODULE
MAGNETIC LED MODULES

IP 20 | III | 48Vdc | CRI >90

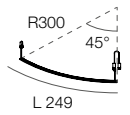

MAGNETISCHES LED-MODUL R300 45°

48V LED-Modul mit beidseitigen Steckverbindern für die schnelle Durchgangsverdrahtung und Magneten auf der Rückseite für die Montage auf dem Profil.

MAGNETIC LED MODULE R300 45°

48V LED module with connectors on both sides for fast continuous line connection, and magnets on the back side for profile mounting.

				L(mm)	Euro | CHF
110812.99	2700K	3,3W	435 lm	249	63,75
110813.99	3000K	3,3W	462 lm	249	63,75
110814.99	4000K	3,3W	493 lm	249	63,75

IP 20 | III | 48Vdc | CRI >90

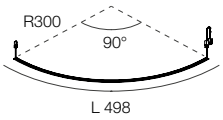

MAGNETISCHES LED-MODUL R300 90°

48V LED-Modul mit beidseitigen Steckverbindern für die schnelle Durchgangsverdrahtung und Magneten auf der Rückseite für die Montage auf dem Profil.

MAGNETIC LED MODULE R300 90°

48V LED module with connectors on both sides for fast continuous line connection, and magnets on the back side for profile mounting.

				L(mm)	Euro | CHF
110815.99	2700K	6,6W	856 lm	498	88,25
110816.99	3000K	6,6W	910 lm	498	88,25
110817.99	4000K	6,6W	971 lm	498	88,25

IP 20 | III | 48Vdc | CRI >90

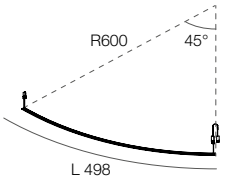

MAGNETISCHES LED-MODUL R600 45°

48V LED-Modul mit beidseitigen Steckverbindern für die schnelle Durchgangsverdrahtung und Magneten auf der Rückseite für die Montage auf dem Profil.

MAGNETIC LED MODULE R600 45°

48V LED module with connectors on both sides for fast continuous line connection, and magnets on the back side for profile mounting.

				L(mm)	Euro | CHF
110818.99	2700K	6,6W	862 lm	498	84,25
110819.99	3000K	6,6W	916 lm	498	84,25
110820.99	4000K	6,6W	980 lm	498	84,25

IP 20 | III | 48Vdc | CRI >90

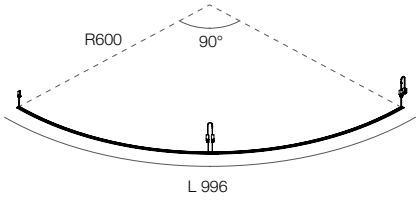

MAGNETISCHES LED-MODUL R600 90°

48V LED-Modul mit beidseitigen Steckverbindern für die schnelle Durchgangsverdrahtung und Magneten auf der Rückseite für die Montage auf dem Profil.

MAGNETIC LED MODULE R600 90°

48V LED module with connectors on both sides for fast continuous line connection, and magnets on the back side for profile mounting.

				L(mm)	Euro | CHF
110821.99	2700K	13,2W	1724 lm	996	159,75
110822.99	3000K	13,2W	1832 lm	996	159,75
110823.99	4000K	13,2W	1960 lm	996	159,75

DOMYNOS

ZUBEHÖR
ACCESSORIES

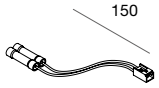

LED-TREIBER VERBINDUNGSKIT
Für den elektrischen Anschluss zwischen dem 48V-Treiber und dem ersten LED-Modul der Lichtleiste.

LED-POWER SUPPLY CONNECTION KIT
For the electrical connection between the 48V power supply and the first LED module of the continuous line.

		Euro | CHF
110824.99		12,25

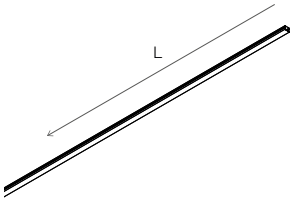

OPALER DIFFUSORSCHIRM 6m
Biegbarer Diffusorschirm, zuschneidbar vor Ort.

OPAL DIFFUSER SHADE 6m
Bendable diffuser shade, can be cut on site.

	L (mm)		Euro | CHF
110825.99	6000	Opal / Opal	47,50

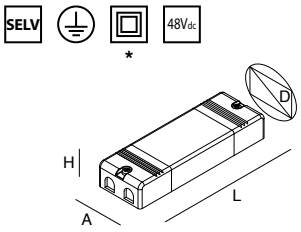

ELEKTRONISCH STABILISIERTER TREIBER 48V 220-240V 50/60 Hz
Bereitstellen zur Dimmung die Schnittstelle 105914.99/105923.99.
Anschluss-Kit LED-Treiber ist separat zu bestellen.

ELECTRONIC STABILIZED DRIVER 48V 220-240V 50/60Hz
Dimming with addition of 105914.99/105923.99 dimming interface.
LED-power supply connection kit to be ordered separately.

			A (mm)	D (mm)	H (mm)	L (mm)	IP	Euro | CHF
*	**101344.99**	150W	38	49	30	227	20	41,25
	101313.99	320W	90	100	45	250	65	275,75

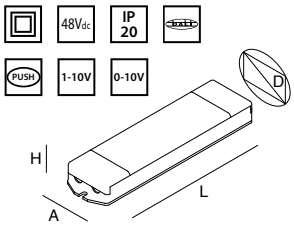

DIMMUNGSSCHNITTSTELLE 48V/DC
Maximale Belastung 12Ax1 Kanal.
An einem Treiber 48V/DC anzuschließen.

INTERFACE FOR DIMMING 48Vdc
Maximum load 12Ax1CH.
To be associated with one driver 48Vdc.

	A (mm)	D (mm)	H (mm)	L (mm)	Euro | CHF
105914.99	38	44	25	164	82,50

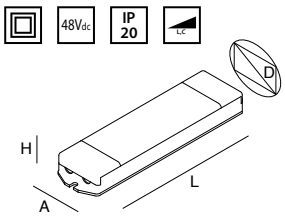

DIMMUNGSSCHNITTSTELLE48V/DC
Maximale Belastung 10A.
An einem Treiber 48V/DC anzuschließen.

INTERFACE FOR DIMMING 48Vdc
Maximum load 10A.
To be associated with one driver 48Vdc.

	A (mm)	D (mm)	H (mm)	L (mm)	Euro | CHF
105923.99	36	41	20	140	64,50

VERBINDUNG DER SCHNELLVERBINDER
CONNECTION OF QUICK CONNECTORS

Maximale Dauerleistung 80W (6m)
Maximum power in continuous line 80W (6m)

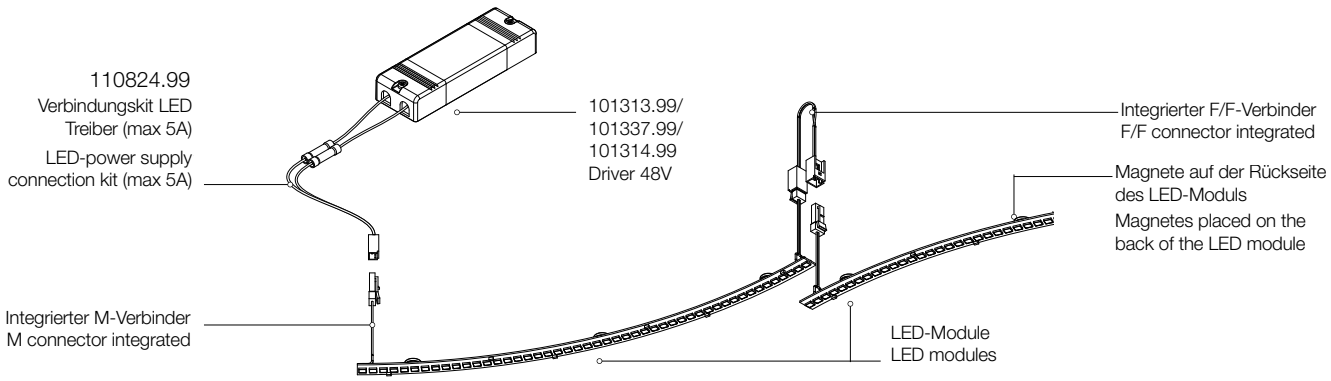


CNA







L-16 SYSTEM

PATENT PENDING

L-16 SYSTEM ist ein flexibles und innovatives Beleuchtungssystem, das aus Cartoon Light L-16 Profilen besteht, die für die Aufnahme von LED-Streifen, LED-Modulen mit Mikrooptik und Schienenmodulen für schwenkbare Spots entwickelt wurden. Dank Schnellverbindungselementen erfolgt die Installation als Lichtband aus wechselnden Modulen einfach und vielseitig. Ideal, um individuelle Konfigurationen zu gestalten.

L-16 SYSTEM is a flexible and innovative lighting solution, consisting of L-16 Cartoon Light profiles designed to accommodate LED strips, LED modules for micro optics, and track modules for adjustable spotlights. Thanks to quick-connect joining elements, continuous row installation with alternating modules is easy and versatile, making it perfect for creating customized configurations.

L-16 SYSTEM

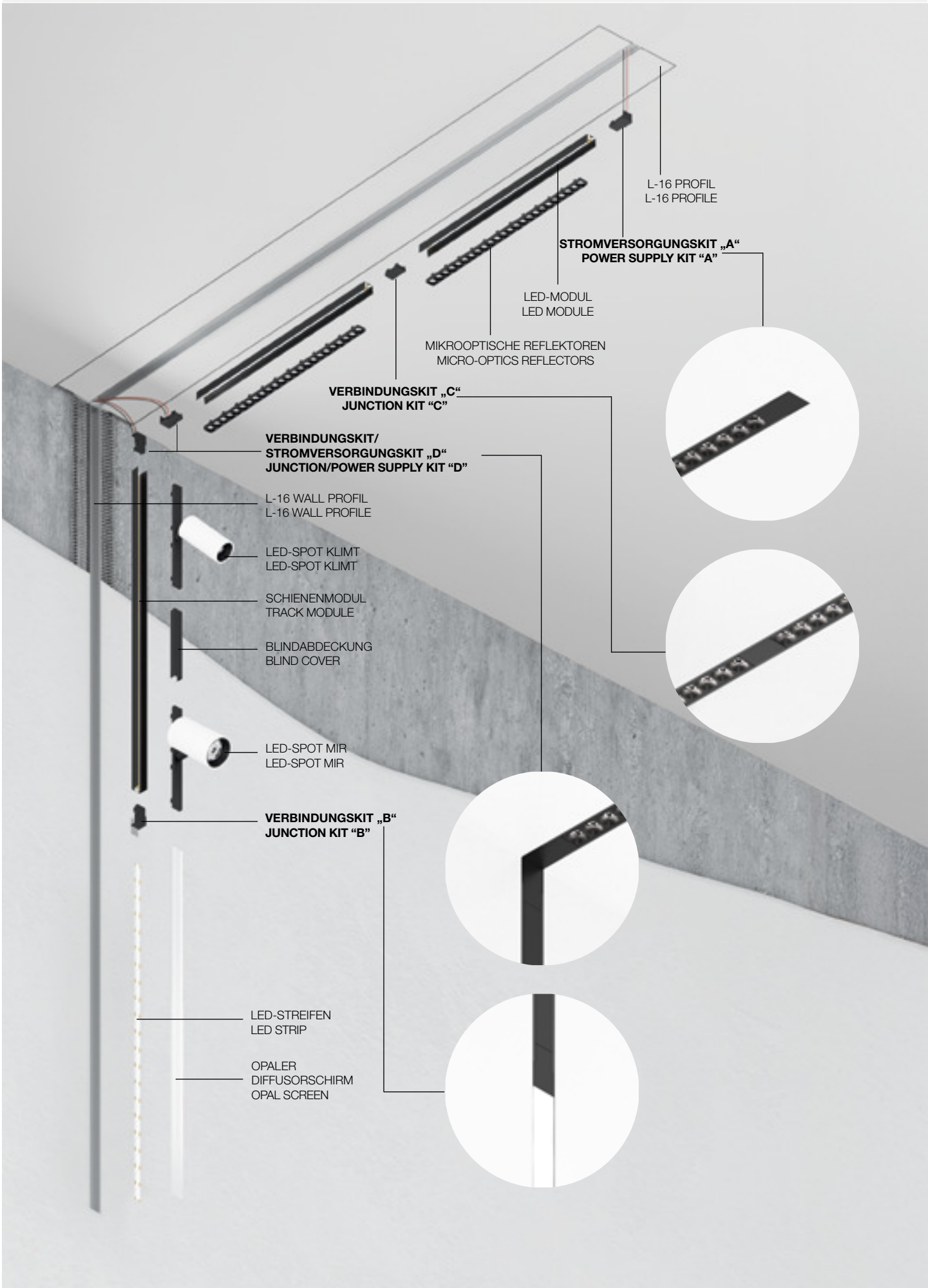
L-16 PROFIL
L-16 PROFILE
STROMVERSORGUNGSKIT „A“
POWER SUPPLY KIT “A”
LED-MODUL
LED MODULE
MIKROOPTISCHE REFLEKTOREN
MICRO-OPTICS REFLECTORS
VERBINDUNGSKIT „C“
JUNCTION KIT “C”
VERBINDUNGSKIT/
STROMVERSORGUNGSKIT „D“
JUNCTION/POWER SUPPLY KIT “D”
L-16 WALL PROFIL
L-16 WALL PROFILE
LED-SPOT KLIMT
LED-SPOT KLIMT
SCHIENENMODUL
TRACK MODULE
BLINDABDECKUNG
BLIND COVER
LED-SPOT MIR
LED-SPOT MIR
VERBINDUNGSKIT „B“
JUNCTION KIT “B”
LED-STREIFEN
LED STRIP
OPALER
DIFFUSORSCHIRM
OPAL SCREEN

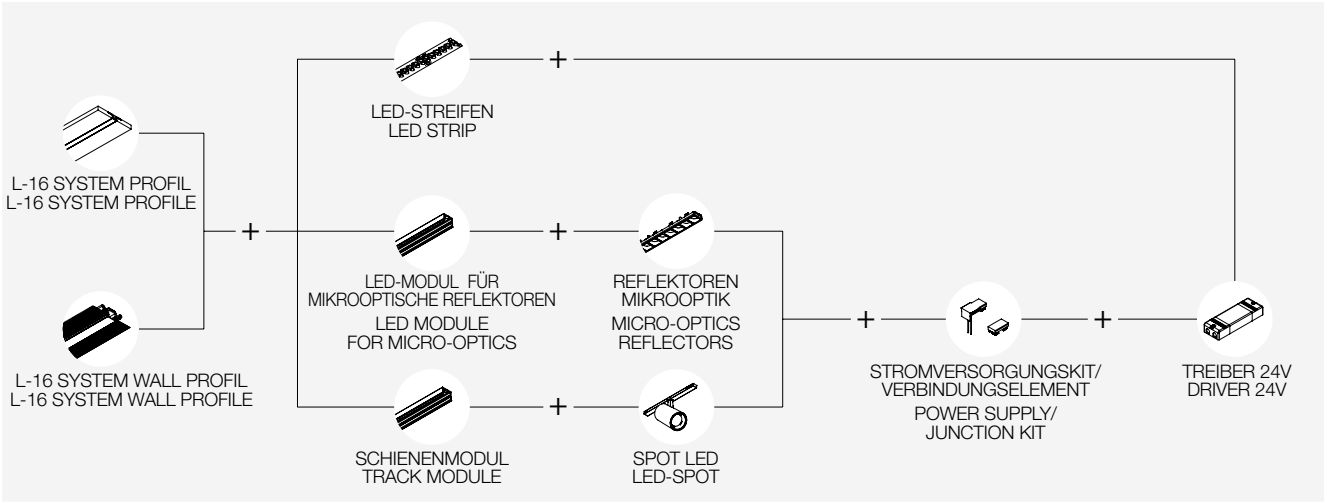

KOMPOSITIONSBEISPIELE | COMPOSITION EXAMPLES

Einzeleinschaltung | Single switching

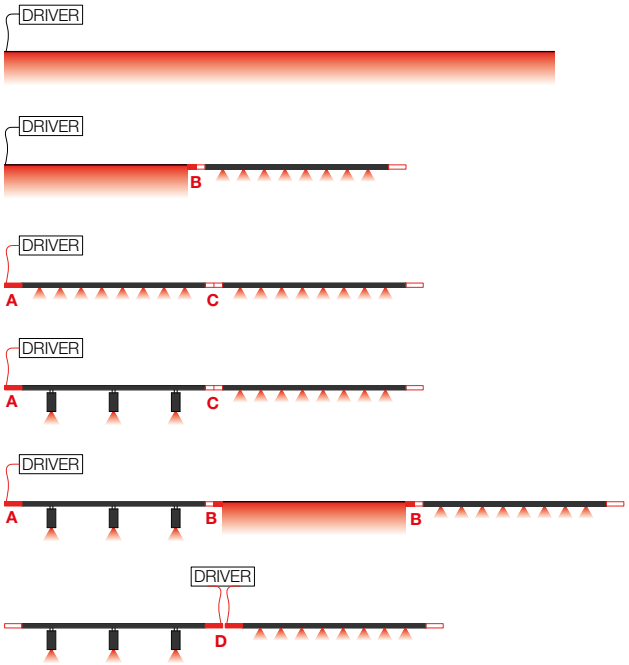

Getrennte Schaltung | Separate switching

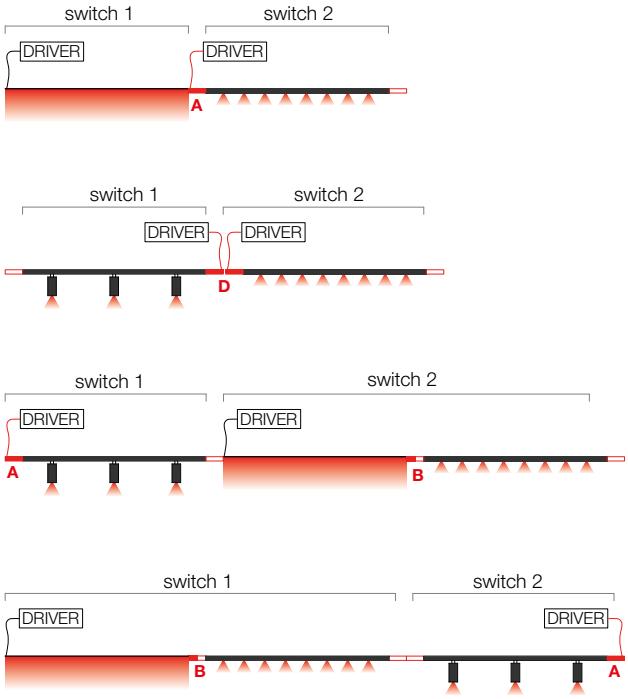

Komplanare Profile im 90° Winkel oder mit Wand-/Deckenmontage | 90°Corner complanar or wall-ceiling compositions

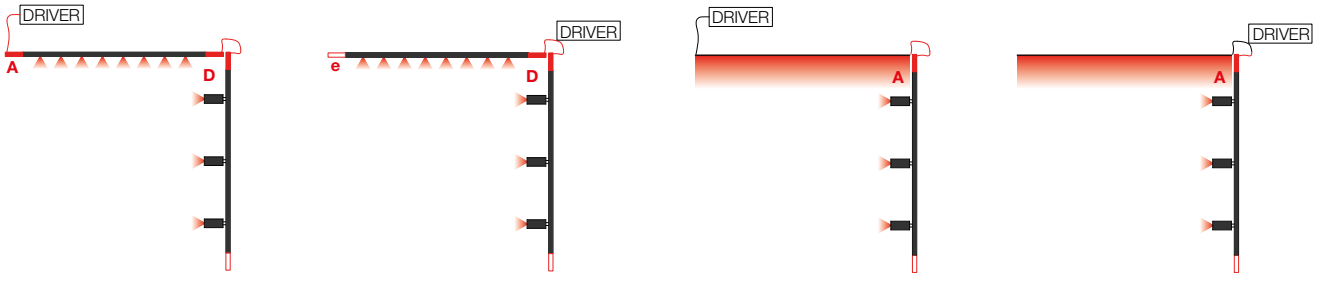

LEGENDE | LEGEND

LED-Streifen
LED Strip

LED-Modul + Mikrooptik
LED Module + Micro-optics

Schienenmodul + LED-Spot
Track Module + LED spot

A **101550.02**
Stromversorgungskit für Mikrooptik- oder Schienenmodul + endkappe
Power supply kit for Micro-optics or Track Module + end cap

B **101551.02**
Verbindungskit LED-Streifen - Mikrooptik- oder Schienenmodul + endkappe
Junction kit LED Strip - Micro-optics or Track Module + end cap

C **101552.02**
Verbindungskit Mikrooptik- oder Schienenmodul
Junction kit Micro-optics or Track Modules

D **101553.02**
Verbindungskit/Versorgungskit im 90° Winkel /Mikrooptik- oder Schienenmodul + endkappe
90° corner Junction/power supply kit Micro-optics or Track Modules + end cap

NEW

L-16 SYSTEM

Profil für LED-Streifen, Mikrooptik-Module und Schienenmodule, zuschneidbar vor Ort, zur Anfertigung von Lichtkompositionen, die in Gipskarton eingebettet sind. Körper aus 12,5 mm dicker Gipskartonplatte aus Standard- oder HYDRO-Platte (mit reduzierter Wasseraufnahme, einsetzbar in Umgebungen mit konstanter relativer Luftfeuchtigkeit ≤70%). Kühlkörperprofil aus natürlich eloxierter Aluminiumlegierung und opalem PMMA-Schutzschirm mitgeliefert. LED-Streifen, Mikrooptik-Module, Schienenmodule und fernbedienbarer elektronischer 24V/DC-Treiber müssen separat bestellt werden. Keiner Witterung oder direkter Sonneneinstrahlung aussetzen und nicht in Dämmmaterial einlegen.

Profile suitable for LED strip, micro-optics modules and track modules, to create recessed lighting compositions in plasterboard. Body made of 12,5 mm thick plasterboard, either standard or HYDRO treated (with reduced water absorption level to be used in environments with constant relative humidity levels of air ≤70%). Dissipating profile made of anodized aluminium alloy natural finish and PMMA opal flush diffuser included. LED strip, micro-optics modules, track modules and remote electronic driver 24Vdc to be ordered separately. Do not expose to bad weather or direct sunlight and do not insert intoinsulating material.



DIE PRODUKTGARANTIEN GELTEN AUS SICHERHEITSGRÜNDEN UND NUTZUNGSQUALITÄT NUR BEI VERWENDUNG VON LED-STREIFEN UND STROMVERSORGUNGEN VON NOVALUX.
THE PRODUCT WARRANTY CONDITIONS WILL APPLY, DUE TO REASONS OF SAFETY AND QUALITY OF USE, ONLY WHEN INSTALLED WITH THE STRIPLED AND DRIVERS FROM NOVALUX CATALOGUES.

IP 40 · 5 Jahre Garantie / 5 years · MADE IN ITALY

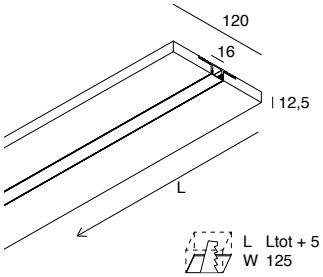

LINEARPROFIL

LINEAR PROFILE

	L (mm)	Version	Euro | CHF
101501.99	2000	Standard	84,50
101502.99	2000	HYDRO	84,50

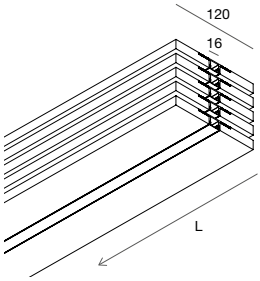

MULTIPACK LINEARPROFIL (5 Stk.)

LINEAR PROFILES MULTIPACK (5pcs)

	L (mm)	Version	Euro | CHF
101503.99	2000	Standard	401,75

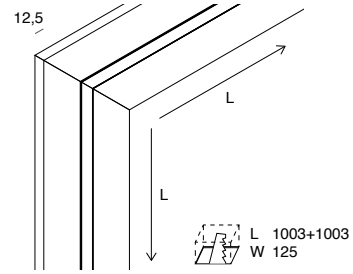

90°-WINKELPROFIL WAND-/DECKENMONTAGE

WALL-CEILING 90° CORNER PROFILE

	L (mm)	Version	Euro | CHF
101504.99	998+998	Standard	98,00
101505.99	998+998	HYDRO	98,00

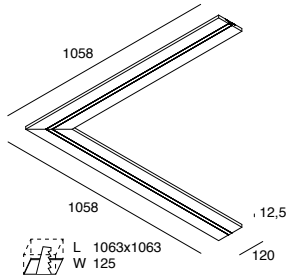

90°-WINKELPROFIL

90° CORNER PROFILE

	L (mm)	Version	Euro | CHF
101506.99	1058x1058	Standard	95,00
101507.99	1058x1058	HYDRO	95,00

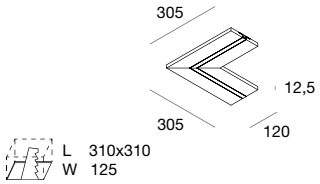

90°-WINKELPROFIL

90° MINI CORNER PROFILE

	L (mm)	Version	Euro | CHF
101508.99	305X305	Standard	41,25
101509.99	305X305	HYDRO	41,25

NEW

L-16 SYSTEM WALL

Profil für LED-Streifen, Mikrooptik-Module und Schienenmodule, zuschneidbar vor Ort, um im Mauerwerk eingebettete Lichtkompositionen zu erzeugen. Vor Ort zuschneidbares Profil aus natur eloxierter Aluminiumlegierung und putztragendes Armierungsgewebe aus verzinktem Stahl. Inklusive opalem PMMA-Schutzschirm. LED-Streifen, Mikrooptik-Module, Schienenmodule und fernbedienbarer elektronischer 24V/DC-Treiber müssen separat bestellt werden. Keiner Witterung oder direkter Sonneneinstrahlung aussetzen und nicht in Dämmmaterial einlegen.

Profile suitable for LED strip, micro-optics modules and track modules, to create recessed lighting compositions in masonry. Cuttable profile in natural anodized aluminum alloy with galvanized steel plaster mesh. PMMA opal flush diffuser included. LED strip, micro-optics modules, track modules and remote electronic driver 24Vdc to be ordered separately. Do not expose to bad weather or direct sunlight and do not insert into insulating material.



DIE PRODUKTGARANTIEN GELTEN AUS SICHERHEITSGRÜNDEN UND NUTZUNGSQUALITÄT NUR BEI VERWENDUNG VON LED-STREIFEN UND STROMVERSORGUNGEN VON NOVALUX.
THE PRODUCT WARRANTY CONDITIONS WILL APPLY, DUE TO REASONS OF SAFETY AND QUALITY OF USE, ONLY WHEN INSTALLED WITH THE STRIPLED AND DRIVERS FROM NOVALUX CATALOGUES.

IP 40 · 5 Jahre years · MADE IN ITALY

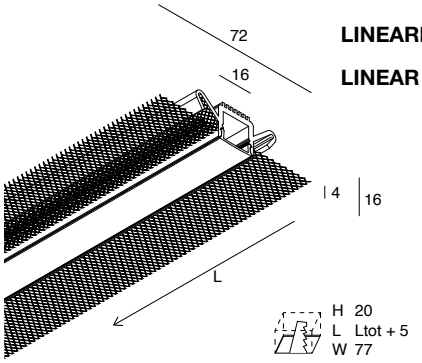

LINEARPROFIL

LINEAR PROFILE

	L (mm)	Euro | CHF
101520.99	2000	67,50

STRIP LED

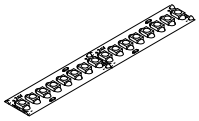

LED-STREIFEN
Seite 520

Um eine gleichmäßige Leuchtdichte in Installationen mit einem freiliegenden Diffusorschirm zu erzielen, verwenden Sie LED-Streifen 19,2W/m, 22W/m, 8,8W/m (24V/DC), oder 17W/m (48V/DC). LED-Streifen IP65 für die HYDRO-Version bereitstellen.

To achieve luminance uniformity, when installed with clearly visible diffusors, the strip LED to be used is 19,2W/m, 22W/m, 8,8W/m (24Vdc), or 17W/m (48Vdc). Strip LED IP65 to be associated with the HYDRO version.

MIKROOPTIK-MODULE
MICRO-OPTICS MODULES

LED-Modul mit Schnapp-Schnellkupplung an L-16 SYSTEM Profilen

Snap-fit LED module for quick insertion on L-16 SYSTEM profiles.



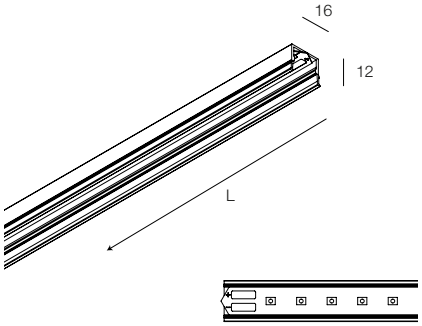

L (mm)		3000K ■	4000K ■		Euro | CHF
306	10W	**101523.02**	**101524.02**	Siehe Tabelle der Reflektoren - see reflectors table	52,75
586	20W	**101525.02**	**101526.02**	Siehe Tabelle der Reflektoren - see reflectors table	70,25
866	30W	**101527.02**	**101528.02**	Siehe Tabelle der Reflektoren - see reflectors table	83,50

LED-MODULE FÜR MIKROOPTIK 24V
Profil aus schwarz eloxiertem Aluminium nicht schneidbar, mit PCB LEDs, das durch mikrooptische Reflektoren ergänzt wird. Stromversorgungskit/Verbindungskit, 24V/DC-Treiber und Dimmungsschnittstelle sind separat zu bestellen.

LED MODULES FOR MICRO-OPTICS 24V
Black anodized aluminum profile, not cuttable, equipped with LED PCB, to be completed with micro-optic reflectors. Power/connection kit, 24Vdc driver, and dimming interface to be ordered separately.

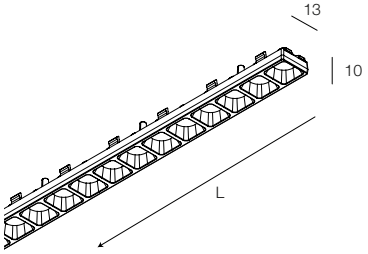

MIKROOPTISCHE REFLEKTOREN
Reflektor aus schwarzem PC mit mattem Finish, Linsen aus PMMA. Notwendiges Zubehör für LED-Module.

MICRO-OPTICS REFLECTORS
Reflector in matt black PC, lenses in PMMA. Mandatory accessory for LED modules.

60° OPTIK / OPTIC 60°

L (mm)		■	3000K	4000K	Euro | CHF
304	60°	**101529.02**	758 lm	822 lm	21,25
584	60°	**101532.02**	1516 lm	1644 lm	35,75
864	60°	**101535.02**	2274 lm	2466 lm	50,50

ELLIPTISCHE OPTIK / ELLIPTICAL OPTIC

L (mm)		■	3000K	4000K	Euro | CHF
304	25°+60°	**101530.02**	768 lm	833 lm	21,25
584	25°+60°	**101533.02**	1536 lm	1666 lm	35,75
864	25°+60°	**101536.02**	2304 lm	2499 lm	50,50



60° Optik
Optic 60°



Elliptische Optik
Elliptical optic

SCHIENENMODULE
TRACK MODULES

Schienenmodul mit Schnapp-Schnellkupplung an L-16 SYSTEM Profilen

Snap-fit track module for quick insertion on L-16 SYSTEM profiles.

IP 20 · 5 Jahre years · MADE IN ITALY



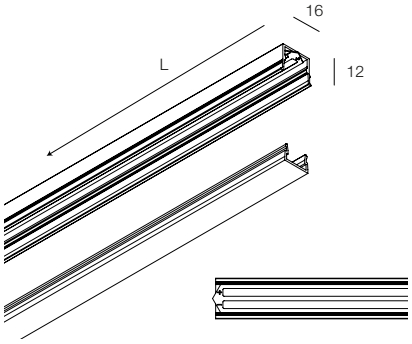

L (mm)	■	n. spot	Euro | CHF
474	**101538.02**	max 3	48,75
924	**101539.02**	max 6	64,00
1374	**101540.02**	max 9	81,50

SCHIENENMODUL 24V
Elektrifiziertes Profil aus schwarz eloxiertem Aluminium, nicht schneidbar, das durch LED-Spots ergänzt wird. Schwarzer Blendschirm Vor Ort zuschneidbar inbegriffen. Stromversorgungskit/Verbindungskit, 24V/DC-Treiber und Dimmungsschnittstelle sind separat zu bestellen.

TRACK MODULE 24V
Electrified profile in black anodized aluminum, non cuttable, to be completed with LED spots. Black cuttable blind cover included. Power/connection kit, 24Vdc power supply, and dimming interface to be ordered separately.

LED-SPOTS
LED SPOTS

Ausgestattet mit nicht polarisierten Adaptern für Schienenmodul L-16 SYSTEM, mit manueller mechanischer Verriegelung.

Equipped with non-polarized adapters for L-16 SYSTEM track module, with manual mechanical locking.

III · IP 20 · CRI >90 · GRUPPO 1 · 5 Jahre years · MADE IN ITALY · C.A.M. Edilizia





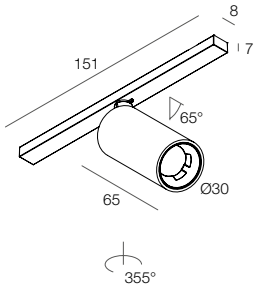

KLIMT 24V
Lackierter Körper aus Aluminium-Druckgusslegierung, Linse aus Polycarbonat und schwarz satinierter Reflektor.

KLIMT 24V
Body in die-cast aluminum alloy with a painted finish, polycarbonate lens, and satin black reflector.

		3000K		4000K					Euro | CHF
3W	25°	207 lm	**101546._**	230 lm	**101548._**	**01**	**02**	**20**	**21**	175,50
3W	40°	217 lm	**101547._**	241 lm	**101549._**	**01**	**02**	**20**	**21**	175,50

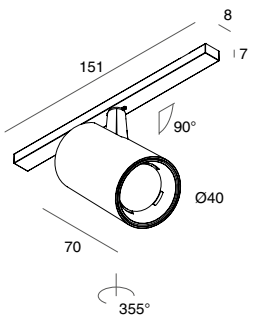

MIR 24V
Lackierter Körper aus Aluminium-Druckgusslegierung, Linse aus Polycarbonat und schwarz satinierter Reflektor.

MIR 24V
Body in die-cast aluminum alloy with a painted finish, polycarbonate lens, and satin black reflector.

		3000K		4000K					Euro | CHF
5W	25°	494 lm	**101542._**	535 lm	**101544._**	**01**	**02**	**20**	**21**	167,50
5W	40°	510 lm	**101543._**	553 lm	**101545._**	**01**	**02**	**20**	**21**	167,50

L-16 SYSTEM

ZUBEHÖR
ACCESSORIES

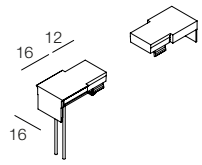

A STROMVERSORGUNGSKIT (**A**) FÜR MIKROOPTIK- UND SCHIENENMODULE
Maximale Last 4A.
Beinhaltet 1 stromversorgungsfähige Kappe (am Anfang der Linie vorzusehen) und 1 Endkappe.

POWER SUPPLY KIT (**A**) FOR MICRO-OPTICS AND TRACK MODULES
Maximum load 4A.
Includes 1 end cap prepared for power supply (to be provided at the beginning of the line) and 1 end cap for composition closure.

	Euro | CHF
101550.02	25,75

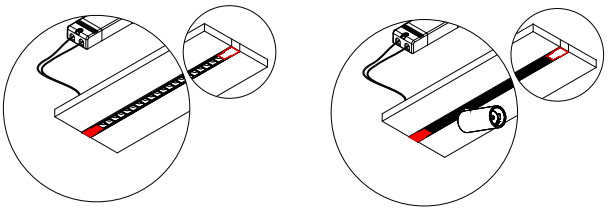

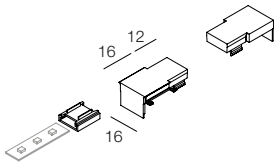

B VERBINDUNGSKIT (**B**) ZWISCHEN LED-STREIFEN UND MIKROOPTIK- ODER SCHIENENMODUL
Beinhaltet 1 Verbinder zwischen LED-Streifen und Mikrooptik LED-Modul oder Schienenmodul und 1 Endkappe.

JUNCTION KIT (**B**) BETWEEN LED STRIP AND MICRO-OPTICS OR TRACK MODULE
Includes 1 connector between the LED strip and the LED micro-optics module or track module, and 1 end cap for composition closure.

	Euro | CHF
101551.02	26,50

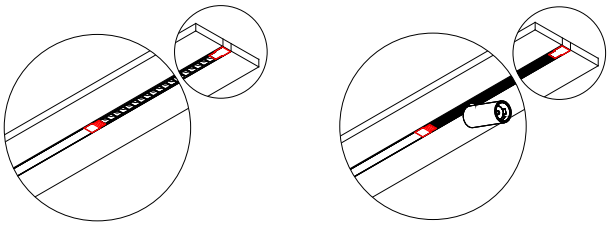

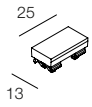

C VERBINDUNGSKIT (**C**) ZWISCHEN MIKROOPTIK- UND SCHIENENMODULEN
Beinhaltet 1 Verbinder zwischen mikrooptischen LED-Modulen und Schienenmodulen.

JUNCTION KIT (**C**) BETWEEN MICRO-OPTICS AND TRACK MODULES
Includes 1 connector between LED micro-optics modules and track modules.

	Euro | CHF
101552.02	17,75

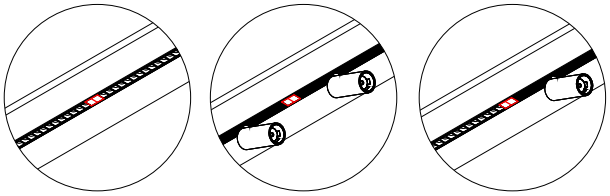

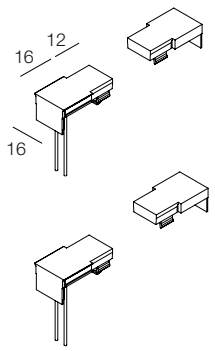

D KIT ZENTRALE STROMVERSORGUNG/ VERBINDER 90° WINKEL (**D**) ZWISCHEN MIKROOPTIK- UND SCHIENENMODULEN
Beinhaltet 2 stromversorgungsfähige Kappen und 2 Endkappen.

CENTRAL POWER/90° ANGULAR JUNCTION KIT (**D**) BETWEEN MICRO-OPTICS AND TRACK MODULES
Includes 2 end caps prepared for power supply and 2 end caps for composition closure.

	Euro | CHF
101553.02	45,00

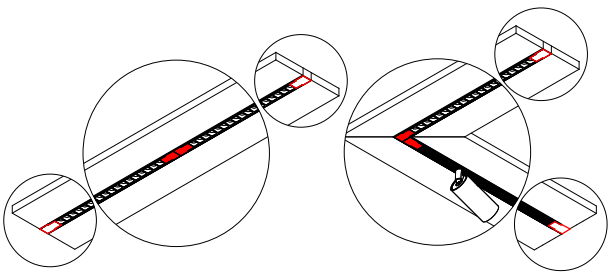

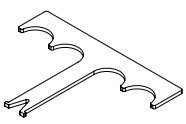

ABZIEHER
Zubehör zum Entfernen der LED- und Schienenmodule aus L-16 SYSTEM

EXTRACTION TOOL
Accessory for removing LED modules and track from the L-16 SYSTEM profile.

	Euro | CHF
101554.99	11,00

L-16 SYSTEM

ZUBEHÖR
ACCESSORIES

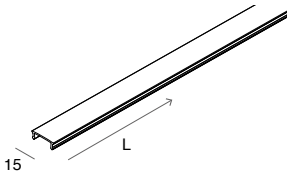

SCHWARZER DIFFUSORSCHIRM
Aus Polycarbonat, für dekorative Zwecke.
Den tatsächlichen Lichtstrom entnehmen Sie bitte von den offiziellen Fotometrien.

BLACK DIFFUSER
Polycarbonate diffuser for decorative use.
For the real luminous flux refer to the official photometries.

	L (mm)	Euro | CHF
101521.99	6000	35,25

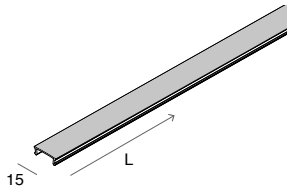

DIFFUSEUR NOIR
En polycarbonate, décoratif.
Pour le flux lumineux réel, se référer aux photométries officielles.

BLACK DIFFUSER
Polycarbonate diffuser for decorative use.
For the real luminous flux refer to the official photometries.

	L (mm)	Euro | CHF
101522.99	6000	49,75

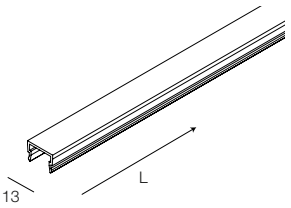

BLENDSCHIRM
Zusätzliche Abdeckung aus schwarzem PC für Schienenmodul

BLIND COVER
Additional black PC cover for track module

	L (mm)	Euro | CHF
101541.02	1374	20,50

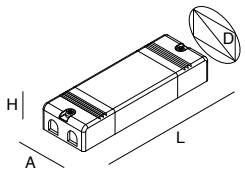

24V/DC-TREIBER,
Seite.524, 525 und 526
Siehe Abschnitt LICHTMANAGEMENT für Steuerungssysteme.

DRIVERS 24Vdc
Pag. 524, 525 and 526
See section LIGHT MANAGEMENT for control systems.

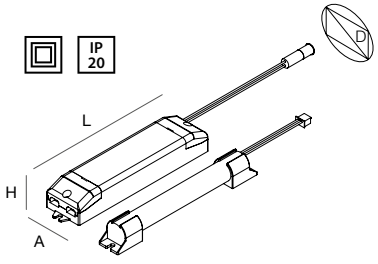

NOTFALLKIT
an der Zwischendecke
neben dem Produkt zu installieren.
Mindestleistung 5W,
maximale Leistung 25W.

EMERGENCY KIT
to place on the false ceiling
next to the fixture.
Minimum power 5W,
maximum power 25W.

	TIME	CHARGE	A (mm)	D (mm)	H (mm)	L (mm)	Euro | CHF
18004.99	1h	12h	38	44	25	164	108,75
18005.99	3h	12h	38	44	25	164	108,75
Notstrom Emergency flux						1h (25W)	3h (25W)

MIKROOPTIK LED-MODUL MICRO-OPTICS LED MODULE		
10W	**43%**	**17%**
20W	**22%**	**9%**
STRIP LED	**17%**	**7%**





L-16 TRACK

PATENTED

Für diejenigen, die nach einem System suchen, das Stromschienen und Lichtlinien in einer Beleuchtungslösung vereint, ist L-16 TRACK die Antwort. Die 48V-Schiene erweitert die Welt von Cartoon Light Novalux: Dieses Lichtsystem ist mit allen Vorteilen der L-16 EVO-Profile ausgestattet. Es ist anpassbar mit linearen, opalen LED-Modulen oder mit Mikrooptik, schwenkbaren Spots und dekorativen Pendelleuchten, Farbwiedergabeindex von CRI> 90 und besticht durch ein minimalistisches Erscheinungsbild. Das Ergebnis ist wirklich erstaunlich.

For those looking for a system that combines electrified track and cuts of light, in a miniaturized lighting solution, L-16 TRACK is the answer. The 48V track enters the world of Novalux Cartoon Light: this lighting system is conceived with all the advantages of the L-16 EVO, which can be customized with opal or micro-optic linear LED modules, adjustable spots, and decorative CRI>90 minimalist-looking suspended lights. The result is surprising.

L-16 TRACK

- **48V-EINBAUSCHIENE, INTEGRIERT IN EINER GIPSKARTONPLATTE**
  RECESSED 48V TRACK INTEGRATED INTO A PLASTERBOARD SHEET
- **SPOT, LINEARE MODULE MIT MIKROOPTIK UND AUFHÄNGUNGEN MIT SCHNAPP-SCHNELLKUPPLUNG**
  SPOTS, MICRO-OPTICS LINEAR MODULES AND PENDANT LAMPS FOR QUICK CLICKING-IN INSTALLATION
- **INSTALLIERBAR IN VERBINDUNG MIT L-16 EVO UND T-48 MINI**
  SUITABLE FOR INSTALLATION IN CONTINUITY WITH L-16 EVO AND T-48 MINI
- **GESAMTHÖHE DES PROFILS EINSCHLIESSLICH DER GIPSKARTONPLATTE**
  HEIGH OF PROFILE CONCEALED IN THE THICKNESS OF PLASTERBOARD
- **ZUSCHNEIDBARE LÄNGE**
  LENGTH TO BE CUT ON SITE



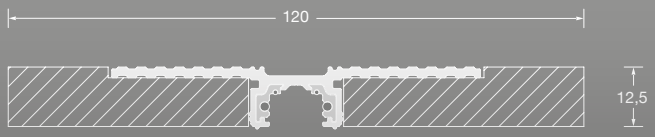

L-16 TRACK

KOMPOSITION IN VERBINDUNG MIT L-16 EVO
COMPOSITION IN CONTINUITY WITH L-16 EVO



KLIMT SPOT 48V



LED-MODUL MIT MIKROOPTIK 48V
MICRO-OPTICS 48V LED MODULE



MIR SPOT 48V



OPALES 48V LED-MODUL
OPAL 48V LED MODULE

L-16 TRACK



FÜR DIE DECKENVERSION: SIEHE T-48 MINI S. 219
FOR CEILING MOUNTING VERSION: SEE T-48 MINI Pag. 219

Gipskartonsystem mit integrierter 48V Stromschiene, die vor Ort zugeschnitten werden kann. Geeignet für 48V-Strahler, 48V lineare, opale LED-Module oder mit Mikrooptik und dekorativen Pendelleuchten.

Plasterboard system with 48V electrified track integrated, cuttable on site. Suitable for 48V projectors, 48V opal or micro-optics linear LED modules and 48V decorative pendant luminaires.

12,5 mm dickem Gipskartonkörper aus Standardblech und Niederspannungsstromschiene (48V) mit einem Stromkreis 10A 0-60V/DC + D +/D- (für DALI-Signal), aus extrudierter Aluminiumlegierung, schwarz lackiert RAL9005 geprägt. Extrudiertes PVC-Isolierprofil für Kupferleiter. Beim Schneiden der Schienen und Einfügen in einer Lichtleiste mit unterschiedlichen Stromversorgungen ist eine elektrische Isolierung zwischen den Abschnitten durch eine Endkappe zwingend erforderlich. EIN/AUS-Management mit 48V-Treiber DALI-Management mit 48V-Treiber und entsprechendem DALI-STEUERGERÄT oder Tasterschnittstelle 105926.99 oder DALI Repeater 18906.99. In diesem Zustand ist das Optokoppler-Gerät erforderlich, um das DALI-Signal in ein digitales SELV-Signal umzuwandeln. Für das PUSH-Management mit 105924.99-Schnittstelle oder das Management über Casambi/Tuya/Alexa mit 105925.99-Schnittstelle ist der Optokoppler nicht erforderlich. Ausschließlich 48V SELV-Treiber auf die Schiene und die Schnittstellen 105924.99/105925.99 installieren.

Body made of 12,5mm thickness plasterboard, and low-voltage (48V) track of one circuit max 10A 0-60Vdc + D+/D- (for DALI signal), made of aluminium alloy black painted RAL 9005 goffered. Extruded PVC insulation for copper conductors. When cutting and putting in continuity two pieces of track with different current input, it is mandatory to use an end cap for electrical insulation. ON/OFF control with 48V stabilized driver. DALI control with 48V driver and proper DALI CONTROL UNIT or button interface 105926.99 or DALI repeater18906.99. In this condition it is mandatory to use the opto-insulator to convert the DALI signal to digital SELV signal. In case of PUSH control with interface 105924.99 or control via Casambi/Tuya/Alexa with interface 105925.99, it is not necessary the opto-insulator. On track and interfaces 105924.99/105925.99, it is mandatory to install 48V power supplies only.

VERWALTUNG MIT FERNBEDIENTEN GERÄTEN / MANAGEMENT WITH REMOTE DEVICES

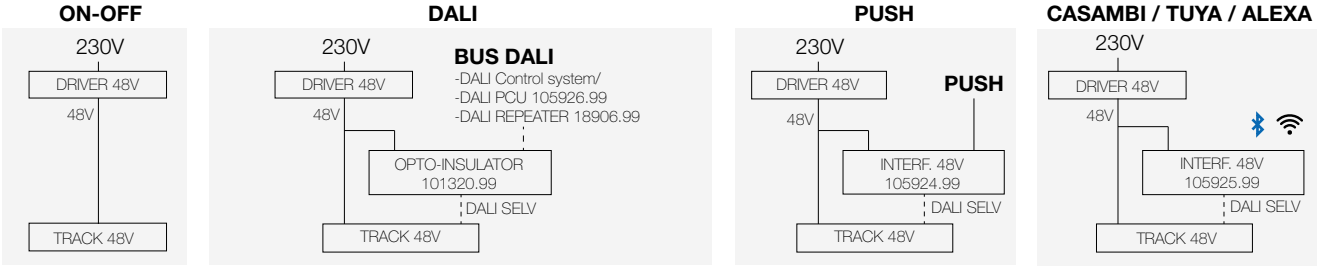

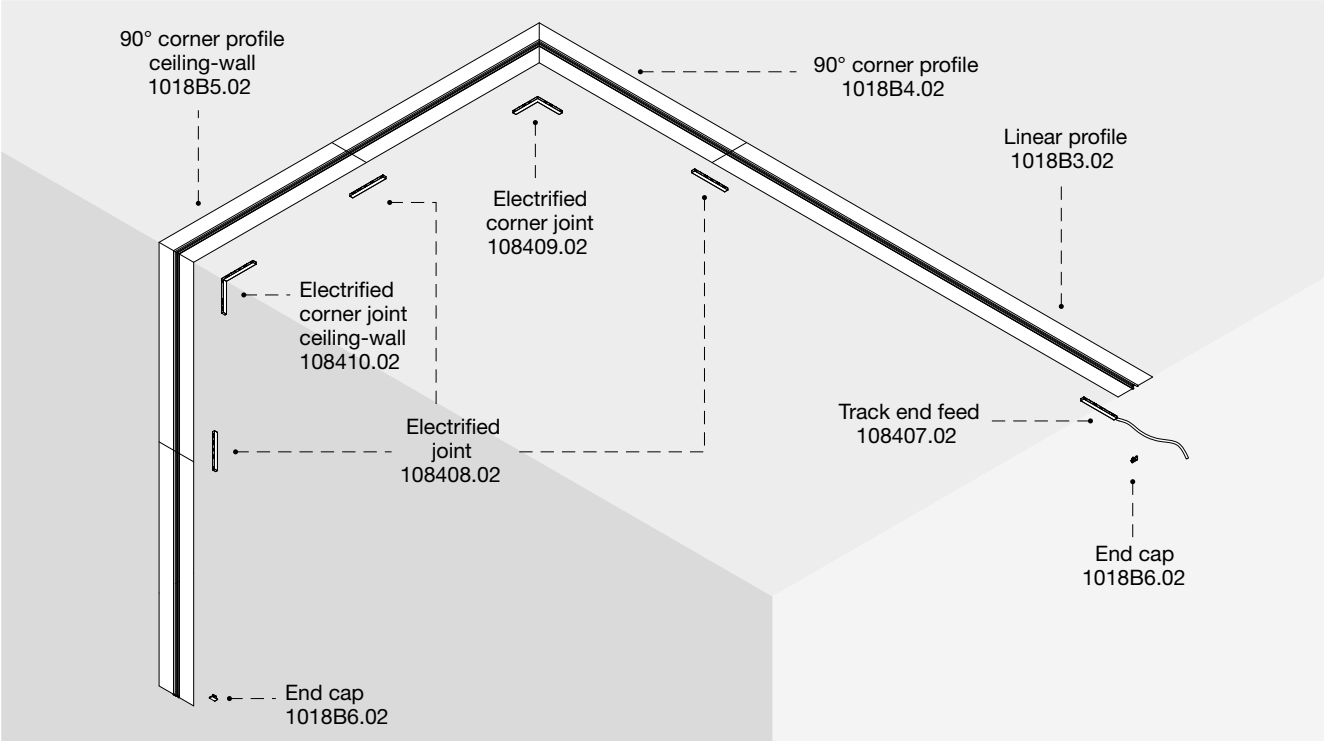

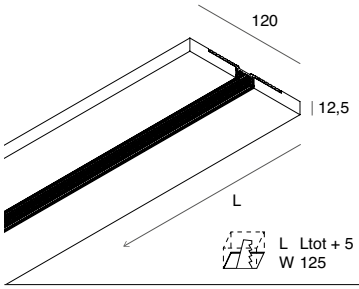

LINEARPROFIL
Aus Gipskarton,
mit 48V-Stromschiene

LINEAR PROFILE
made of plasterboard,
with 48V track

	L (mm)	Euro | CHF
1018B3.02	2000	235,00

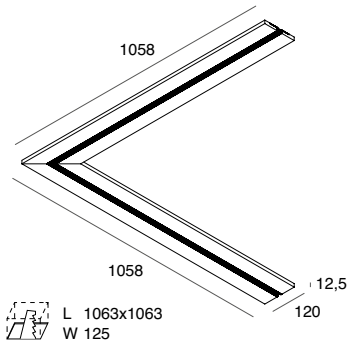

90°-WINKELPROFIL
Aus Gipskarton,
mit 48V-Stromschiene.
Stromwinkelverbinder
separat zu bestellen.

90° CORNER PROFILE
Made of plasterboard,
with 48V track.
Electrified corner joint to be
ordered separately.

	L (mm)	Euro | CHF
1018B4.02	1058x1058	260,75

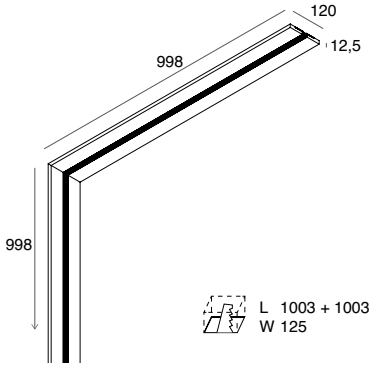

90°-WINKELPROFIL WAND-/ DECKENMONTAGE
Aus Gipskarton, mit
48V-Stromschiene.
Winkelstromverbinder für Wand-/
Deckenmontage
sind separat zu bestellen.

90° CORNER PROFILE WALL-CEILING
Made of plasterboard,
with 48V track.
Electrified corner joint ceiling-wall
to be ordered separately.

	L (mm)	Euro | CHF
1018B5.02	998x998	260,75

L-16 TRACK

ZUBEHÖR
ACCESSORIES



ENDKAPPE (1 Stk.)
Am Anfang und Ende der Komposition bereitzustellen. Bei elektrischen Isolationsanforderungen eine Endkappe hinzufügen, auch falls die Schienen geschnitten werden und bei Montage als Lichtleiste mit unterschiedlichen Stromversorgungen.

END CAP (1 pc)
Provide at the beginning and end of composition. For need of electrical insulation, add 1 end cap also when cutting and putting in continuity two pieces of track with different current input.

	Euro | CHF
1018B6.02	6,25

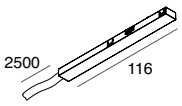

VERSORGUNGSTEIL
für 48V-Schiene
max 8A

48V TRACK END-FEED
max 8A

	Euro | CHF
108407.02	43,75

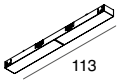

LINEARER STROMVERBINDER

ELECTRIFIED STRAIGHT JOINT

	Euro | CHF
108408.02	27,25

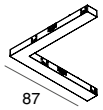

STROMWINKELVERBINDER

ELECTRIFIED CORNER JOINT

	Euro | CHF
108409.02	66,25

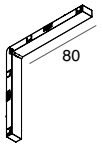

STROMWINKELVERBINDER
WAND-/DECKENMONTAGE

ELECTRIFIED CORNER
JOINT CEILING-WALL

	Euro | CHF
108410.02	66,25

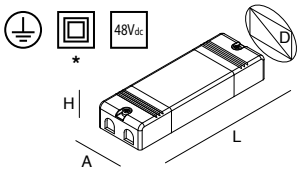

ELEKTRONISCH STABILISIERTER TREIBER 48V 220-240V 50/60 Hz
Für das DALI-Management geeignete DALI-Steuer-einheit oder Schnittstelle 105924.99/105925.99/105926.99 oder DALI Repeater 108906.99

ELECTRONIC STABILIZED DRIVER 48V 220-240V 50/60 Hz
For DALI control provide a DALI control system, or interfaces 105924.99/105925.99/105926.99, or DALI repeater 18906.99.

			A (mm)	D (mm)	H (mm)	L (mm)	IP	Euro | CHF
*	**101344.99**	150W	38	49	30	227	20	41,25
	101313.99	320W	90	100	45	250	65	275,75

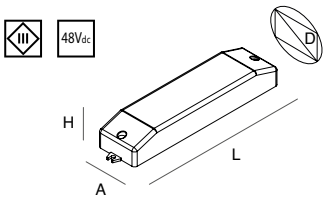

REPEATER FÜR OPTOKOPPLUNG DES DALI-BUS-EINGANGSSIGNALS
Obligatorisches Gerät, wenn das DALI-Signal verwendet wird, um es in ein SELV-Digitalsignal umzuwandeln. Siehe Abschnitt Lichtmanagement.

REPEATER TO OPTO-INSULATE THE BUS DALI INPUT SIGNAL
Mandatory in case of using DALI signal, to convert it to digital SELV signal. See section Light Management.

	A (mm)	D (mm)	H (mm)	L (mm)	Euro | CHF
101320.99	42	51	29	180	196,00

Einen für jeden DALI-Signalgenerator bereitstellen
Provide one for each DALI signal generator

KOMPOSITION IN VERBINDUNG MIT L-16 EVO
COMPOSITION IN CONTINUITY WITH L-16 EVO

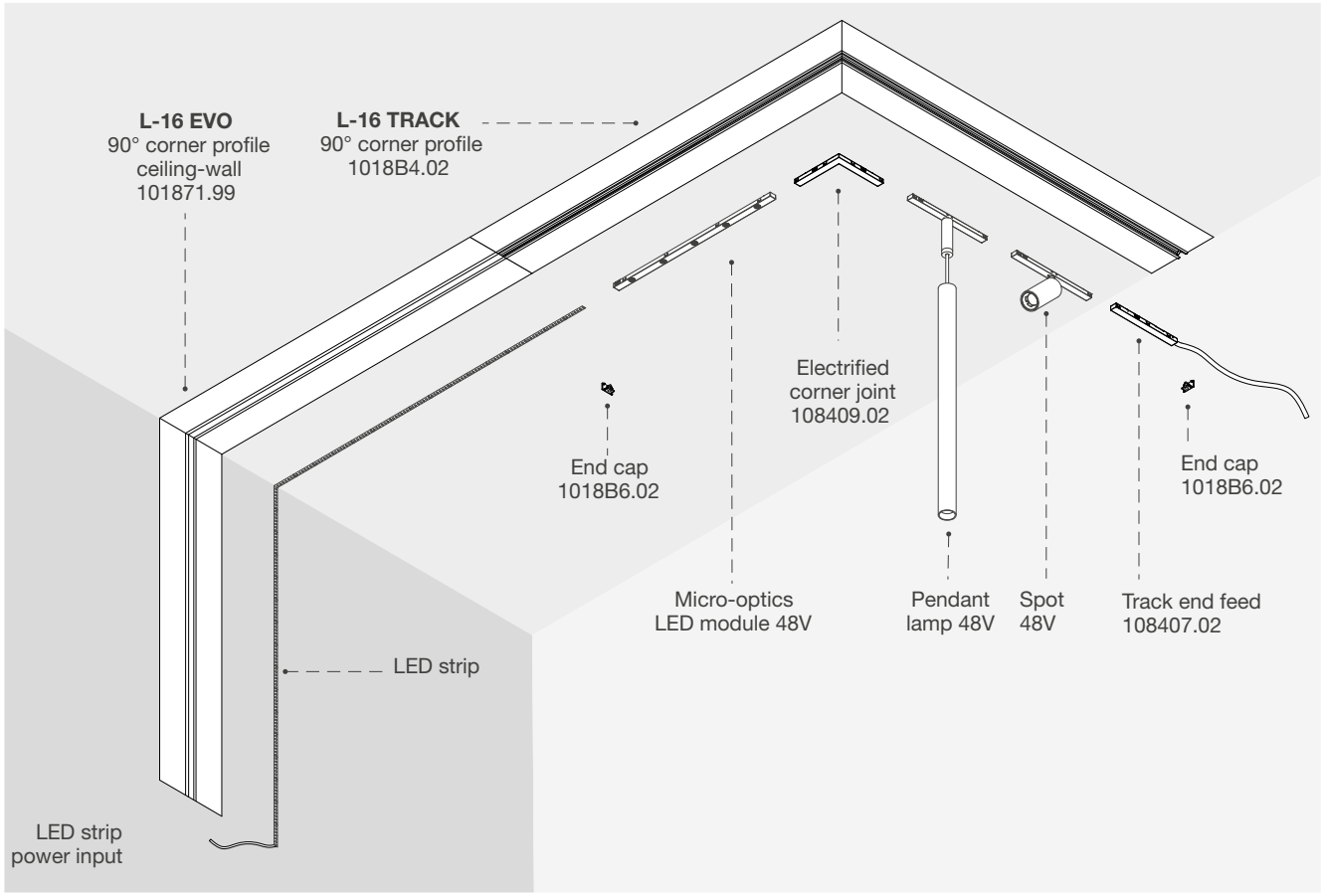

L-16 TRACK + L-16 EVO STRIP LED 48V

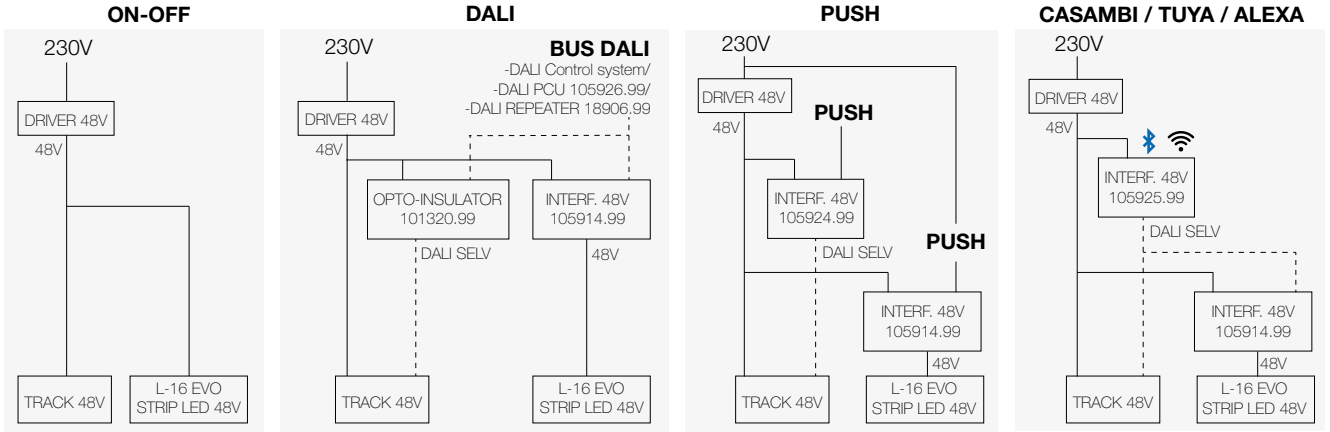

L-16 TRACK + L-16 EVO STRIP LED 24V

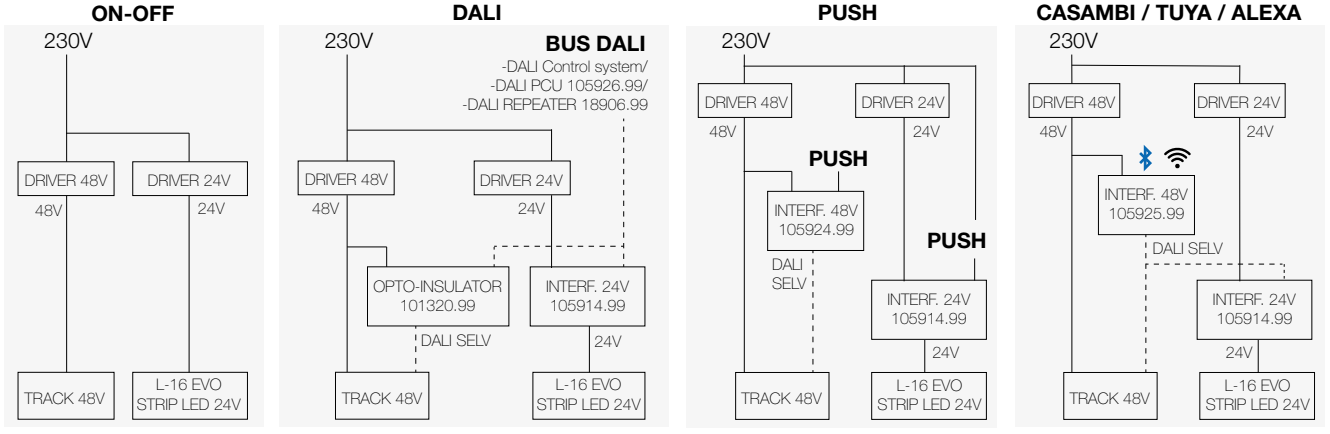

L-16 TRACK
LINEARE LED-MODULE
LINEAR LED MODULES



Ausgestattet mit nicht polarisierten Adaptern für Schiene L -16 TRACK, mit mechanischer Schnapp-Schnellkupplung. 48V-Treiber für Schienen- und Managementsystem separat zu bestellen.

Provided with non polarized adapters for L-16 TRACK, for quick clicking-in installation. 48V driver for track and management system to be ordered separately.

III | IP 20 | CRI >90 | 48Vdc | 5 Jahre years | C.A.M. Edilizia

UGR <19

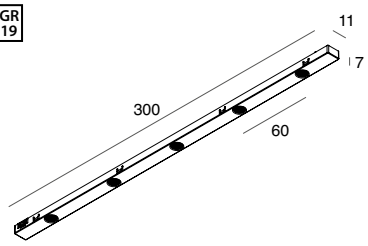

LED-MODUL MIT MIKROOPTIK 48V

48V MICRO-OPTICS LED MODULE

DALI

	2700K		3000K		4000K			Euro | CHF
5W	365 lm	**108591.__**	384 lm	**108519.__**	403 lm	**108592.__**	**02**	323,50

NEW

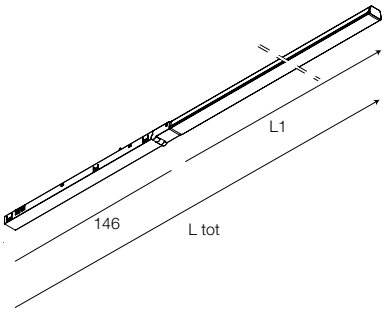

DALI

L1 (mm)	L tot (mm)			3000K		Euro | CH
508	674	8W	429 lm	**108593.__**	**02**	287,25
1508	1674	22W	1287 lm	**108594.__**	**02**	458,25

OPALES 48V LED-MODUL
Adattatore in testa alla sorgente luminosa.

48V OPAL LED MODULE
Adapter at the end of the light source.



L-16 TRACK
LED-SPOT
LED SPOTS





Ausgestattet mit nicht polarisierten Adaptern für Schiene L -16 TRACK, mit mechanischer Schnapp-Schnellkupplung. 48V-Treiber für Schienen- und Managementsystem separat zu bestellen.

Provided with non polarized adapters for L-16 TRACK, for quick clicking-in installation.
48V driver for track and management system to be ordered separately.

III | IP 20 | CRI >90 | 48Vdc | 1 | 5 Jahre years | MADE IN ITALY | C.A.M. Edilizia

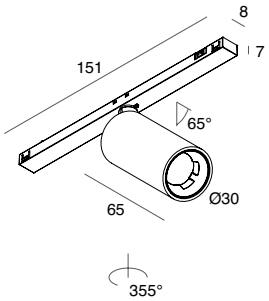

DALI

		2700K		3000K		4000K					Euro | CHF
3W	25°	244 lm	**108562.__**	261 lm	**108564.__**	281 lm	**108566.__**	**01**	**02**	**20**	**21**	222,00
3W	40°	266 lm	**108563.__**	284 lm	**108565.__**	305 lm	**108590.__**	**01**	**02**	**20**	**21**	222,00

KLIMT SPOT 48V
Lackierter Körper aus Aluminium-Druckgusslegierung, schwarz satinierter Reflektor

KLIMT SPOT 48V
Body made of painted die-cast aluminium alloy, black satin reflector.

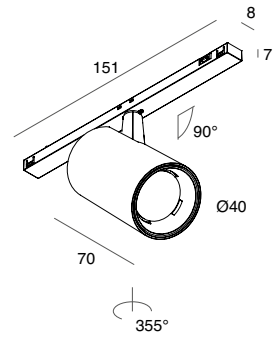

DALI

		2700K		3000K		4000K					Euro | CHF
6W	20°	475 lm	**108501.__**	475 lm	**108503.__**	527 lm	**108505.__**	**01**	**02**	**20**	**21**	211,75
6W	40°	485 lm	**108502.__**	485 lm	**108504.__**	539 lm	**108506.__**	**01**	**02**	**20**	**21**	211,75

MIR SPOT 48V
Lackierter Körper aus Aluminium-Druckgusslegierung, ausgestattet mit einem schwarzen satinierten Reflektor aus technischem Polymer.

MIR SPOT 48V
Body made by painted die-cast aluminum alloy, with technical polymer black satin reflector.

L-16 SPOT
PENDELLEUCHTEN
PENDANT LAMPS



Ausgestattet mit Adaptern für Schiene L -16 TRACK, mit mechanischer Schnapp-Schnellkupplung. Stromversorgungs-/Aufhängekabel mit Geflechtschutz, vor Ort zuschneidbar, passend zur Leuchte. 48V-Treiber für Schienen- und Managementsystem separat zu bestellen.

Provided with non polarized adapters for L-16 TRACK, for quick clicking-in installation. Suspension/power supply cable protected by braid, cuttable on site, matching the luminaire. 48V driver for track and management system to be ordered separately.

IP 20 | CRI >90 | 48Vdc | 5 Jahre years

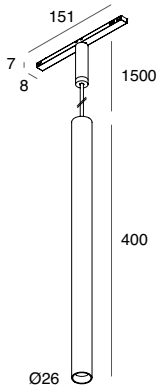

MINI TUBE 48V
Lackierter Körper aus Aluminiumlegierung, zurückgesetzte LED-Quelle, Linse 30° aus PMMA.

MINI TUBE 48V
Body made of painted alluminium alloy, recessed LED source, PMMA lens 30°.

DALI

		2700K		3000K		4000K			Euro | CHF
7W	469 lm	**108567.__**	499 lm	**108568.__**	519 lm	**108569.__**	**01**	**02**	234,00

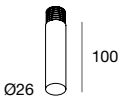

DEKORATIVER ZYLINDRISCHER DIFFUSOR
Optionales Zubehör

DECORATIVE CYLINDRICAL DIFFUSER
Optional accessory.

	L (mm)	Euro | CHF
108528.99	100	7,75

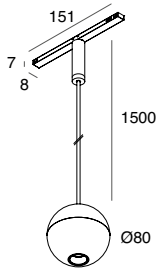

SPHERA 48V
Lackierter Körper aus Aluminiumlegierung Direkte Emission mit zurückgesetzter LED-Quelle und 35°-Linse aus PMMA. Indirekte Emission mit opalem Diffusor.

SPHERA 48V
Body in painted aluminium alloy. Direct emission with back LED source and lens 35° in PMMA. Indirect emission with opal diffuser.

DALI

		2700K		3000K		4000K			Euro | CHF
6W	527 lm	**108570.__**	561 lm	**108571.__**	583 lm	**108572.__**	**01**	**02**	312,25

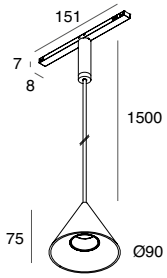

CONUS 48V
Lackierter Körper aus Aluminiumlegierung, zurückgesetzte LED-Quelle, Linse 50° aus PMMA.

CONUS 48V
Body made of painted alluminium alloy, recessed LED source, PMMA lens 50°.

DALI

		2700K		3000K		4000K			Euro | CHF
7W	436 lm	**108573.__**	464 lm	**108574.__**	482 lm	**108575.__**	**01**	**02**	298,75







L-16 EVO / L-16 WALL

Eine Gipskartonplatte mit Aluminiumprofil entworfen, um einen LED-Streifen zu beherbergen: Dank dieses einfachen Konzepts ermöglicht die L-16 EVO der Cartoon-Light-Familie eine Vielzahl an linearer Kompositionen und spielt mit den Ecken und Kanten von Räumen aus Gipskarton.
Ergänzend wurde die Version L-16 WALL konzipiert. Ihr Gitter ermöglicht das Auftragen von Putz und ist demnach für den Einsatz auf Ziegel- oder Betonoberflächen bestens geeignet.

Profile for LED strip integrated in a plasterboard sheet: this is the simple concept through which L-16 EVO Cartoon Light, allows to make endless linear light compositions that play with corners and edges, and run on plasterboard walls and ceilings.
The L-16-WALL version, with a grid for the application of plaster, is designed to create practical light lines on masonry and concrete.

L-16 EVO / L-16 WALL

- **ZUSCHNEIDBARE LÄNGE**
  LENGTH TO BE CUT TO MEASURE ON SITE
- **GESAMTHÖHE DES PROFILS EINSCHLIESSLICH DER GIPSKARTONPLATTE**
  HEIGHT OF PROFILE CONCEALED IN THE THICKNESS OF PLASTERBOARD
- **VORGEFERTIGTE WINKEL-, ECK- UND KANTENPROFILE**
  PREFABRICATED ANGLES, CORNER AND EDGE PROFILES
- **HYDRO-VERSION FÜR FEUCHTE UMGEBUNGEN (KONSTANTE RELATIVE FEUCHTIGKEIT ≤70 %)**
  HYDRO VERSION FOR HUMID ENVIRONMENTS (CONSTANT RELATIVE HUMIDITY ≤70%)
- **L-16 WALL: VERSION FÜR DIE INSTALLATION AUF MAUERWERK**
  L-16 WALL: VERSION FOR CONCRETE OR BRICK SURFACE
- **DEKORATIVER SCHWARZER DIFFUSORSCHIRM**
  DECORATIVE BLACK DIFFUSER



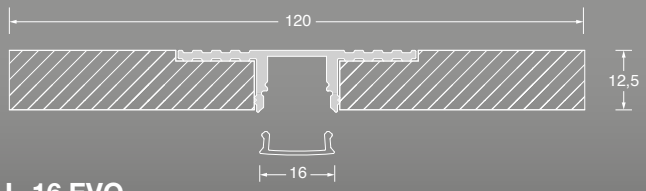

L-16 EVO

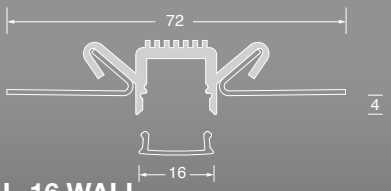

L-16 WALL



L-16 EVO

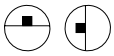

Vor Ort zuschneidbares Profil für LED-Streifen, um in die Gipskartonplatte eingebettete Lichtlinien zu erzeugen.
Körper aus 12,5 mm dicker Gipskartonplatte aus Standard- oder HYDRO-Platte (mit reduzierter Wasseraufnahme, einsetzbar in Umgebungen mit konstanter relativer Luftfeuchtigkeit ≤70%).
Kühlkörperprofil aus natürlich eloxierter Aluminiumlegierung und opalem PMMA-Schutzschirm mitgeliefert.
LED-Streifen und fernbedienbarer elektronischer 24V/DC-Treiber müssen separat bestellt werden.
Nicht der Witterung oder direktem Sonnenlicht aussetzen und nicht in Isoliermaterial einlegen.

Profile for Strip LED, for light cut on plasterboard.
Body made of 12,5 mm thick plasterboard, either standard or HYDRO treated (with reduced water absorption level to be used in environments with constant relative humidity levels of air ≤70%).
Dissipating profile made of anodized aluminium alloy natural finish and PMMA opal diffuser included.
Strip LED and remote electronic driver 24Vdc to be ordered separately.
Do not expose to bad weather or direct sunlight and do not insert into insulating material.



DIE PRODUKTGARANTIEN GELTEN AUS SICHERHEITSGRÜNDEN UND NUTZUNGSQUALITÄT NUR BEI VERWENDUNG VON LED-STREIFEN UND STROMVERSORGUNGEN VON NOVALUX.
THE PRODUCT WARRANTY CONDITIONS WILL APPLY, DUE TO REASONS OF SAFETY AND QUALITY OF USE, ONLY WHEN INSTALLED WITH THE STRIPLED AND DRIVERS FROM NOVALUX CATALOGUES.

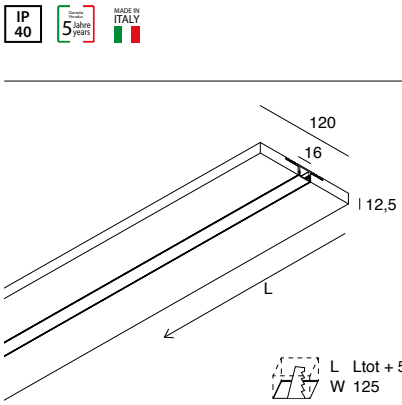

LINEARPROFIL

LINEAR PROFILE

	L (mm)	Version	Euro | CHF
101801.99	2000	Standard	84,50
101805.99	2000	HYDRO	84,50

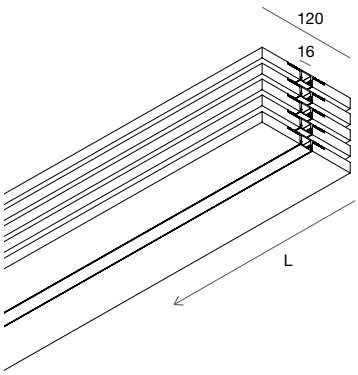

MULTIPACK
LINEARPROFILE (5 Stk.)

LINEAR PROFILES
MULTIPACK (5pcs)

	L (mm)	Version	Euro | CHF
1018D6.99	2000	Standard	401,75

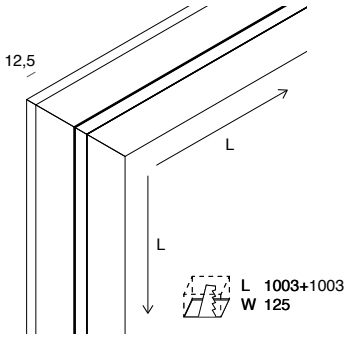

90°-WINKELPROFIL
WAND-/DECKENMONTAGE

WALL-CEILING
90° CORNER PROFILE

	L (mm)	Version	Euro | CHF
101871.99	998+998	Standard	98,00
101877.99	998+998	HYDRO	98,00

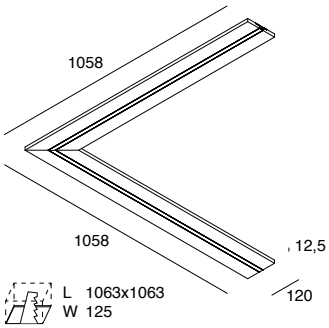

90°-WINKELPROFIL

90° CORNER PROFILE

	L (mm)	Version	Euro | CHF
101802.99	1058x1058	Standard	95,00
101806.99	1058x1058	HYDRO	95,00

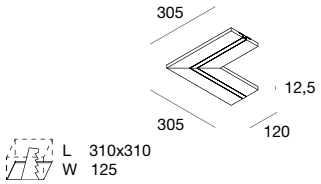

90°-WINKELPROFIL

90° MINI CORNER PROFILE

	L (mm)	Version	Euro | CHF
1018D1.99	305X305	Standard	41,25
1018D2.99	305X305	HYDRO	41,25

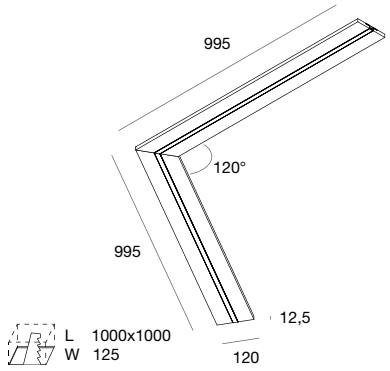

120°-WINKELPROFIL

120° CORNER PROFILE

	L (mm)	Version	Euro | CHF
1018C9.99	995x995	Standard	95,00
1018D0.99	995x995	HYDRO	95,00

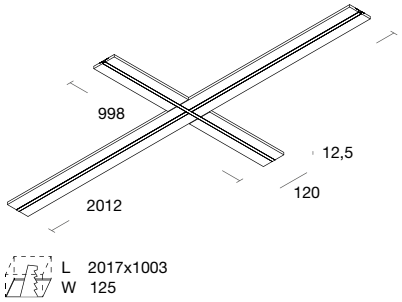

X-PROFIL

“X” PROFILE

	L (mm)	Version	Euro | CHF
101804.99	2012x998	Standard	164,00
101808.99	2012x998	HYDRO	164,00

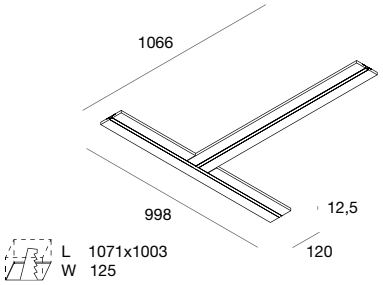

T-PROFIL

“T” PROFILE

	L (mm)	Version	Euro | CHF
101803.99	1066x998	Standard	116,00
101807.99	1066x998	HYDRO	116,00

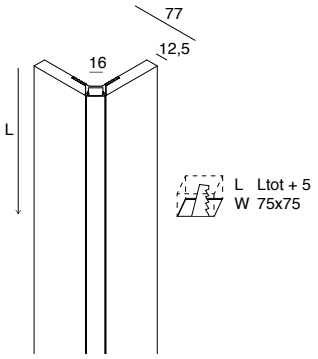

L-16 CORNER
Linearprofil für Außenkante
nicht direkt installierbar
auf Mauerwerk

L-16 CORNER
linear profile for external corner
not for direct installation
on hard surfaces

	L (mm)	Version	Euro | CHF
101872.99	2000	Standard	116,50
101873.99	2000	HYDRO	116,50

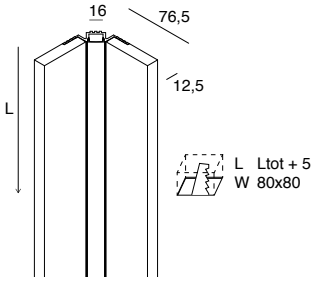

L-16 EDGE
Linearprofil für Innenkante

L-16 EDGE
linear profile for internal corner

	L (mm)	Version	Euro | CHF
101874.99	2000	Standard	116,50
101875.99	2000	HYDRO	116,50

L-16 EVO

ZUBEHÖR
ACCESSORIES

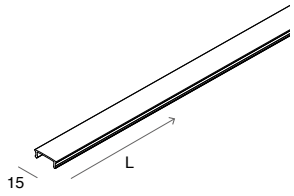

OPALER DIFFUSORSCHIRM 6 m
optional
Empfohlen für Installationen als Lichtleiste

OPAL SCREEN 6 m
optional
Recommended for continuous line installations

	L (mm)		Euro | CHF
1018A3.99	6000	Opal / Opal	35,25

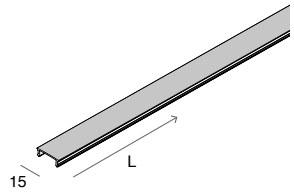

SCHWARZER DIFFUSORSCHIRM
Aus Polycarbonat, für dekorative Zwecke.
Den tatsächlichen Lichtstrom entnehmen Sie bitte von den offiziellen Fotometrien.

BLACK DIFFUSER
Polycarbonate diffuser for decorative use.
For the real luminous flux refer to the official photometries.

	L (mm)		Euro | CHF
1018B7.99	6000	Schwarz / Black	49,75

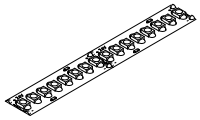

LED-STREIFEN
Seite 520

Um eine gleichmäßige Leuchtdichte in Installationen mit einem freiliegenden Diffusorschirm zu erzielen, verwenden Sie LED-Streifen 19,2W/m, 22W/m, 8,8W/m (24V/DC), oder 17W/m (48V/DC). LED-Streifen IP65 für die HYDRO-Version bereitstellen.

To achieve luminance uniformity, when installed with clearly visible diffusors, the strip LED to be used is 19,2W/m, 22W/m, 8,8W/m (24Vdc), or 17W/m (48Vdc). Strip LED IP65 to be associated with the HYDRO version.


2
3
PUTTVIEW

L-16 WALL

Vor Ort zuschneidbares Profil für LED-Streifen, um im Mauerwerk eingebettete Lichtlinien zu erzeugen.
Vor Ort zuschneidbares Profil aus natur eloxierter Aluminiumlegierung und putztragendes Armierungsgewebe aus verzinktem Stahl.
Inklusive opalem PMMA-Schutzschirm.
LED-Streifen und fernbedienbarer elektronischer Treiber müssen separat bestellt werden.
Nicht der Witterung oder direktem Sonnenlicht aussetzen und nicht in Isoliermaterial einlegen.

Profile for Strip LED for light cut on concrete or brick surface.
Length cuttable on measure on site.
Profile made of aluminium alloy and galvanized steel grid to plaster.
PMMA protection screen included.
Strip LED and remote electronic driver to be ordered separately.
Do not expose to bad weather or direct sunlight and do not insert into insulating material.

IP 40 | 5 Jahre years | MADE IN ITALY



DIE PRODUKTGARANTIEN GELTEN AUS SICHERHEITSGRÜNDEN UND NUTZUNGSQUALITÄT NUR BEI VERWENDUNG VON LED-STREIFEN UND STROMVERSORGUNGEN VON NOVALUX.
THE PRODUCT WARRANTY CONDITIONS WILL APPLY, DUE TO REASONS OF SAFETY AND QUALITY OF USE, ONLY WHEN INSTALLED WITH THE STRIPLED AND DRIVERS FROM NOVALUX CATALOGUES.

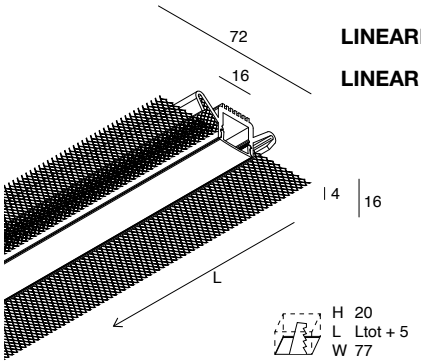

LINEARPROFIL
LINEAR PROFILE

	L (mm)	Euro | CHF
101876.99	2000	67,50

L-16 WALL

ZUBEHÖR
ACCESSORIES

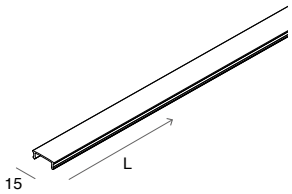

OPALER DIFFUSORSCHIRM 6 m
optional
Empfohlen für Installationen als Lichtleiste

OPAL SCREEN 6 m
optional
Recommended for continuous line installations

CODE	L (mm)		Euro | CHF
1018A3.99	6000	Opal / Opal	35,25

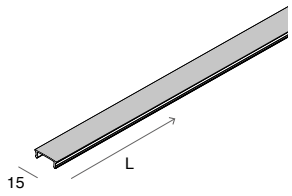

SCHWARZER DIFFUSORSCHIRM
Aus Polycarbonat, für dekorative Zwecke.
Den tatsächlichen Lichtstrom entnehmen Sie bitte von den offiziellen Fotometrien.

BLACK DIFFUSER
Polycarbonate diffuser for decorative use.
For the real luminous flux refer to the official photometries.

CODE	L (mm)		Euro | CHF
1018B7.99	6000	Schwarz / Black	49,75

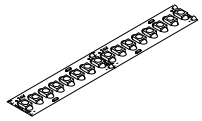

LED-STREIFEN
Seite 520

Um eine gleichmäßige Leuchtdichte in Installationen mit einem freiliegenden Diffusorschirm zu erzielen, verwenden Sie LED-Streifen 19,2W/m, 22W/m, 8,8W/m (24V/DC), oder 17W/m (48V/DC). LED-Streifen IP65 für die HYDRO-Version bereitstellen.

To achieve luminance uniformity, when installed with clearly visible diffusors, the strip LED to be used is 19,2W/m, 22W/m, 8,8W/m (24Vdc), or 17W/m (48Vdc). Strip LED IP65 to be associated with the HYDRO version.



Ausgeschalteter schwarzer Diffusorschirm
Black diffuser off



Eingeschalteter schwarzer Diffusorschirm
Black diffuser on





L-09 / L-09 WALL

Ein Beleuchtungssystem, das alle Vorteile der einbaubaren Lichtlinien der Cartoon-Light-Familie mit der Technologie von LED-Quellen kombiniert.
Perfekt für einen starken minimalistischen Effekt bei maximaler Montagefreundlichkeit und Gestaltungsfreiheit.

A lighting system with all the advantages of Cartoon Light recessed light lines, combining the simplicity of plasterboard with the technology of LED sources.
A minimalist Novalux lighting product with maximum practicality of installation and versatility of compositional lighting solutions.

L-09 / L-09 WALL

- **ZUSCHNEIDBARE LÄNGE**
  LENGTH TO BE CUT TO MEASURE ON SITE
- **GESAMTHÖHE DES PROFILS EINSCHLIESSLICH DER GIPSKARTONPLATTE**
  HEIGHT OF PROFILE CONCEALED IN THE THICKNESS OF PLASTERBOARD
- **VORGEFERTIGTE WINKELPROFILE**
  PREFABRICATED ANGLE PROFILES
- **HYDRO-VERSION FÜR FEUCHTE UMGEBUNGEN (KONSTANTE RELATIVE FEUCHTIGKEIT ≤70 %)**
  HYDRO VERSION FOR HUMID ENVIRONMENTS (CONSTANT RELATIVE HUMIDITY ≤70%)
- **L-09 WALL: VERSION FÜR DIE INSTALLATION AUF MAUERWERK**
  L-09 WALL: VERSION FOR CONCRETE OR BRICK SURFACE



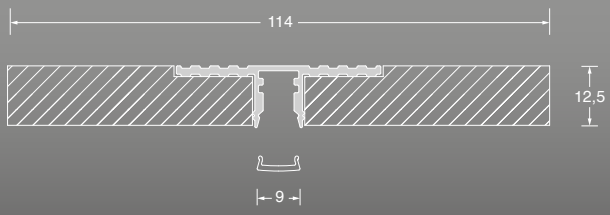

L-09

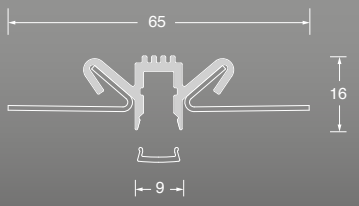

L-09 WALL



L-09



Vor Ort zuschneidbares Profil für LED-Streifen, um in die Gipskartonplatte eingebettete Lichtlinien zu erzeugen.
Körper aus 12,5 mm dicker Gipskartonplatte aus Standard- oder HYDRO-Platte (mit reduzierter Wasseraufnahme, einsetzbar in Umgebungen mit konstanter relativer Luftfeuchtigkeit ≤70%).
Kühlkörperprofil aus natürlich eloxierter Aluminiumlegierung und opalem PMMA-Schutzschirm mitgeliefert. LED-Streifen und fernbedienbarer elektronischer 24V/DC-Treiber müssen separat bestellt werden.
Nicht der Witterung oder direktem Sonnenlicht aussetzen und nicht in Isoliermaterial einlegen.

Profile for Strip LED, for light cut on plasterboard.
Body made of 12,5 mm thick plasterboard, either standard or HYDRO treated (with reduced water absorption level to be used in environments with constant relative humidity levels of air ≤70%).
Dissipating profile made of anodized aluminium alloy natural finish and PMMA opal diffuser included.
Strip LED and remote electronic driver 24Vdc to be ordered separately.
Do not expose to bad weather or direct sunlight and do not insert into insulating material.

DIE PRODUKTGARANTIEN GELTEN AUS SICHERHEITSGRÜNDEN UND NUTZUNGSQUALITÄT NUR BEI VERWENDUNG VON LED-STREIFEN UND STROMVERSORGUNGEN VON NOVALUX.
THE PRODUCT WARRANTY CONDITIONS WILL APPLY, DUE TO REASONS OF SAFETY AND QUALITY OF USE, ONLY WHEN INSTALLED WITH THE STRIPLED AND DRIVERS FROM NOVALUX CATALOGUES.

IP 40 · 5 Jahre Garantie / 5 years · MADE IN ITALY

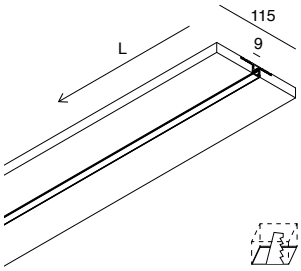

LINEARPROFIL
LINEAR PROFILE

	L (mm)	Version	Euro | CHF
101898.99	2000	Standard	97,25
101899.99	2000	HYDRO	97,25

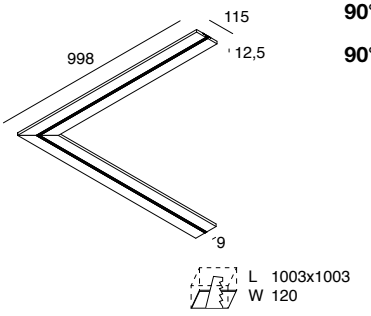

90°-WINKELPROFIL
90° CORNER PROFILE

	L (mm)	Version	Euro | CHF
1018A0.99	998x998	Standard	107,50
1018A1.99	998x998	HYDRO	107,50

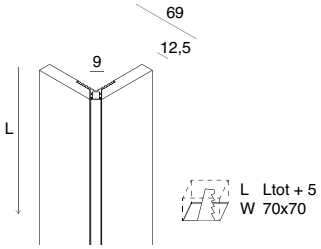

L-09 AUßENKANTE
Linearprofil für Außenkante nicht direkt installierbar auf Mauerwerk

L-09 CORNER
linear profile for external corner not for direct installation on hard surfaces

	L (mm)	Version	Euro | CHF
1018A8.99	2000	Standard	116,50
1018A9.99	2000	HYDRO	116,50

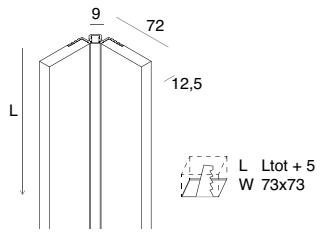

L-09 INNENKANTE
Linearprofil für Innenkante

L-09 EDGE
linear profile for internal corner

	L (mm)	Version	Euro | CHF
1018A6.99	2000	Standard	116,50
1018A7.99	2000	HYDRO	116,50

L-09 WALL

Vor Ort zuschneidbares Profil für LED-Streifen, um im Mauerwerk eingebettete Lichtlinien zu erzeugen.
Aus natur eloxierter Aluminiumlegierung und putztragendes Armierungsgewebe aus verzinktem Stahl.
Inklusive opalem PMMA-Schutzschirm.
LED-Streifen und fernbedienbarer elektronischer Treiber müssen separat bestellt werden.
Nicht der Witterung oder direktem Sonnenlicht aussetzen und nicht in Isoliermaterial einlegen.

Profile for Strip LED for light cut on concrete or brick surface.
Length cuttable on measure on site.
Profile made of aluminium alloy and galvanized steel grid to plaster.
PMMA protection screen included.
Strip LED and remote electronic driver to be ordered separately.
Do not expose to bad weather or direct sunlight and do not insert into insulating material.



DIE PRODUKTGARANTIEN GELTEN AUS SICHERHEITSGRÜNDEN UND NUTZUNGSQUALITÄT NUR BEI VERWENDUNG VON LED-STREIFEN UND STROMVERSORGUNGEN VON NOVALUX.
THE PRODUCT WARRANTY CONDITIONS WILL APPLY, DUE TO REASONS OF SAFETY AND QUALITY OF USE, ONLY WHEN INSTALLED WITH THE STRIPLED AND DRIVERS FROM NOVALUX CATALOGUES.

IP 40 | 5 Jahre years | MADE IN ITALY

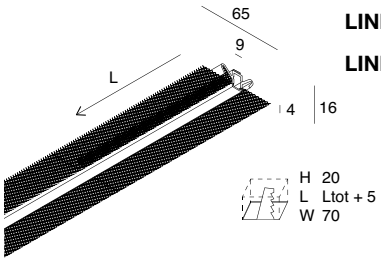

LINEARPROFIL

LINEAR PROFILE

	L (mm)	Euro | CHF
1018B0.99	2000	65,50

L-09
L-09 WALL

ZUBEHÖR
ACCESSORIES

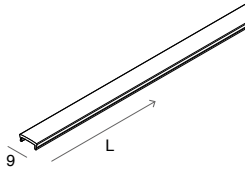

OPALER DIFFUSORSCHIRM 6 m
optional
Empfohlen für Installationen als Lichtleiste

OPAL SCREEN 6 m
optional
Recommended for continuous line installations

CODE	L (mm)		Euro | CHF
1018A2.99	6000	Opal / Opal	31,75

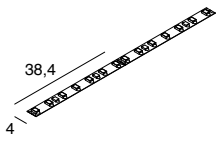

LED-STREIFEN 4mm
11,5W/m

	L (mm)		lm/m	IP	CRI	Euro | CHF
100913.99	5000	2700K	1100	20	90	71,25
100914.99	5000	3000K	1014	20	90	71,25
100915.99	5000	4000K	1154	20	90	71,25
100928.99	5000	2700K	1016	65	90	85,00
100929.99	5000	3000K	1038	65	90	85,00
100930.99	5000	4000K	1124	65	90	85,00









L-33 / L-33 WALL

Das Profil folgt dem Cartoon Light-Installationskonzept und kann direkt vor Ort zugeschnitten werden. Es wurde für einen intensiven Lichtbeitrag entwickelt, der dank eines Hochleistungs-Doppel-LED-Streifens gewährleistet wird.
Die Installation von L-33 erfolgt anhand einer bereits enthaltenen Gipskartonplatte, während die Version L-33 WALL für die Anwendung auf Mauerwerk und Beton ausgelegt ist. Es ist ein Novalux-Produkt mit großer Vielseitigkeit, das die Cartoon Light-Familie auszeichnet.

Profile for LED strip cuttable on site, based on the Cartoon Light concept, designed to offer a strong light contribution thanks to a high performance LED strip on double track.
The installation of L-33 is within the overall thickness of a plasterboard sheet, while the L-33 WALL version is designed for application on masonry and concrete. A Novalux product with great versatility that distinguishes the Cartoon Light family.

L-33 / L-33 WALL

- **ZUSCHNEIDBARE LÄNGE**
  LENGTH TO BE CUT TO MEASURE ON SITE
- **GESAMTHÖHE DES PROFILS EINSCHLIESSLICH DER GIPSKARTONPLATTE**
  HEIGHT OF PROFILE CONCEALED IN THE THICKNESS OF PLASTERBOARD
- **HYDRO-VERSION FÜR FEUCHTE UMGEBUNGEN (KONSTANTE RELATIVE FEUCHTIGKEIT ≤70 %)**
  HYDRO VERSION FOR HUMID ENVIRONMENTS (CONSTANT RELATIVE HUMIDITY ≤70%)
- **L-33 WALL: VERSION FÜR DIE INSTALLATION AUF MAUERWERK**
  L-33 WALL: VERSION FOR CONCRETE OR BRICK SURFACE



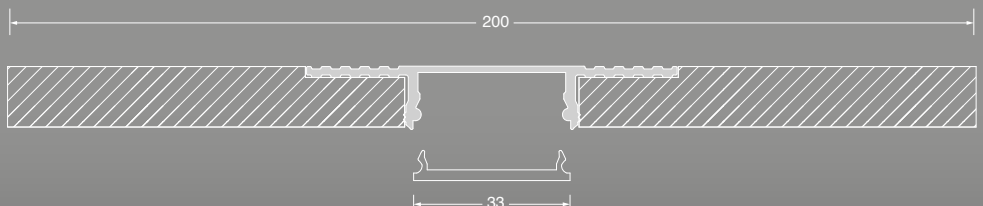

L-33

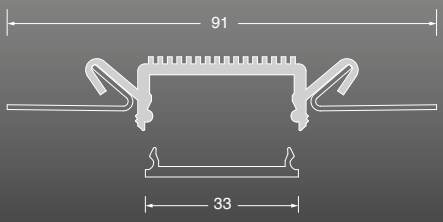

L-33 WALL



L-33

Vor Ort zuschneidbares Profil für LED-Streifen, um in die Gipskartonplatte eingebettete Lichtlinien zu erzeugen.
Körper aus 12,5 mm dicker Gipskartonplatte aus Standard- oder HYDRO-Platte (mit reduzierter Wasseraufnahme, einsetzbar in Umgebungen mit konstanter relativer Luftfeuchtigkeit ≤70%).
Kühlkörperprofil aus natürlich eloxierter Aluminiumlegierung und opalem PMMA-Schutzschirm mitgeliefert.
LED-Streifen und fernbedienbarer elektronischer 24V/DC-Treiber müssen separat bestellt werden.
Nicht der Witterung oder direktem Sonnenlicht aussetzen und nicht in Isoliermaterial einlegen.

Profile for Strip LED, for light cut on plasterboard.
Body made of 12,5 mm thick plasterboard, either standard or HYDRO treated (with reduced water absorption level to be used in environments with constant relative humidity levels of air ≤70%).
Dissipating profile made of anodized aluminium alloy natural finish and PMMA opal diffuser included.
Strip LED and remote electronic driver 24Vdc to be ordered separately.
Do not expose to bad weather or direct sunlight and do not insert into insulating material.

IP 40 | 5 Jahre years | MADE IN ITALY

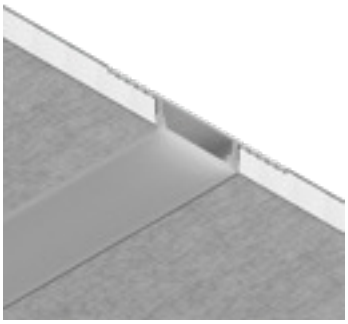

DIE PRODUKTGARANTIEN GELTEN AUS SICHERHEITSGRÜNDEN UND NUTZUNGSQUALITÄT NUR BEI VERWENDUNG VON LED-STREIFEN UND STROMVERSORGUNGEN VON NOVALUX.
THE PRODUCT WARRANTY CONDITIONS WILL APPLY, DUE TO REASONS OF SAFETY AND QUALITY OF USE, ONLY WHEN INSTALLED WITH THE STRIPLED AND DRIVERS FROM NOVALUX CATALOGUES.

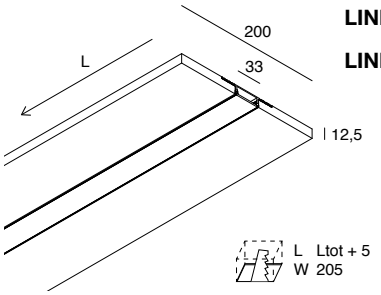

LINEARPROFIL
LINEAR PROFILE

	L (mm)	Version	Euro | CHF
101894.99	2000	Standard	149,50
101895.99	2000	HYDRO	149,50

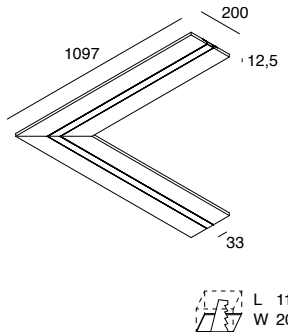

90°-WINKELPROFIL
90° CORNER PROFILE

	L (mm)	Version	Euro | CHF
101896.99	1097x1097	Standard	159,75
101897.99	1097x1097	HYDRO	159,75

L-33 WALL

Vor Ort zuschneidbares Profil für LED-Streifen, um im Mauerwerk eingebettete Lichtlinien zu erzeugen.
Aus natur eloxierter Aluminiumlegierung
und putztragendes Armierungsgewebe aus verzinktem Stahl.
Inklusive opalem PMMA-Schutzschirm.
LED-Streifen und fernbedienbarer elektronischer Treiber müssen separat bestellt werden.
Nicht der Witterung oder direktem Sonnenlicht aussetzen und nicht in Isoliermaterial einlegen.

Profile for Strip LED for light cut on concrete or brick surface.
Length cuttable on measure on site.
Profile made of aluminium alloy and galvanized steel grid to plaster.
PMMA protection screen included.
Strip LED and remote electronic driver to be ordered separately.
Do not expose to bad weather or direct sunlight and do not insert into insulating material.



DIE PRODUKTGARANTIEN GELTEN AUS SICHERHEITSGRÜNDEN UND NUTZUNGSQUALITÄT NUR BEI VERWENDUNG VON LED-STREIFEN UND STROMVERSORGUNGEN VON NOVALUX.
THE PRODUCT WARRANTY CONDITIONS WILL APPLY, DUE TO REASONS OF SAFETY AND QUALITY OF USE, ONLY WHEN INSTALLED WITH THE STRIPLED AND DRIVERS FROM NOVALUX CATALOGUES.

IP 40 | 5 Jahre years | MADE IN ITALY

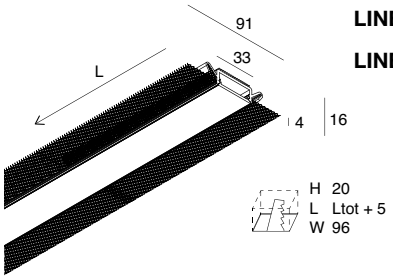

LINEARPROFIL
LINEAR PROFILE

	L (mm)	Euro | CHF
1018B1.99	2000	99,50

L-33
L-33 WALL

ZUBEHÖR
ACCESSORIES

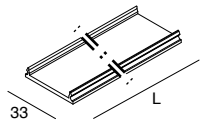

OPALER DIFFUSORSCHIRM 6,1 m
optional
Empfohlen für Installationen als Lichtleiste

OPAL SCREEN 6,1 m
optional
Recommended for continuous line installations

	L (mm)		Euro | CHF
1018C8.99	6100	Opal / Opal	51,50

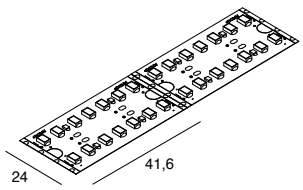

SMD 2835 (336 LED/m)
Doppelseitiges Klebeband - schneidbar alle 41,6 mm (14 LEDs)
Für Profil A-70 und Profiled MACRO
Bihadesive - cuttable every 41,6 mm (14 LED)
Suitable for L-33 profile and Profiled MACRO

DOPPEL-LED-STREIFEN
25W/m

STRIP LED DOUBLE LANE
25W/m

			lm/m	L (mm)	IP	CRI	Euro | CHF
100916.99	2700K	25W/m	2926	5000	**20**	**90**	132,00
100917.99	3000K	25W/m	2670	5000	**20**	**90**	132,00
100918.99	4000K	25W/m	3000	5000	**20**	**90**	132,00
100925.99	2700K	25W/m	2802	5000	**65**	**90**	182,00
100926.99	3000K	25W/m	2902	5000	**65**	**90**	182,00
100927.99	4000K	25W/m	3208	5000	**65**	**90**	182,00





SIDE

Innovation, Einfachheit, Leistung.
Ein Aluminiumprofil für LED-Streifen, das vor Ort zugeschnitten werden kann: SIDE ist das vielseitigste und am schnellsten installierbare Unterputzsystem von Novalux. Es ermöglicht Lichtvouten, Nischen und indirekt leuchtende Lichtrinnen mit einem präzisen und eleganten Ergebnis auf Gipskarton zu erschaffen.

Innovation, simplicity, performance.
Aluminium profile that can be cut on site for LED strip: SIDE is the most versatile and quickest Novalux concealed system to create light coves, recesses and indirect lighting grooves using plasterboard with a clean and elegant result.

SIDE

- **PERIMETER PROFIL FÜR DIE HERSTELLUNG DER SEGEL AUS GIPSKARTON**
  PERIMETER PROFILE FOR CREATING PLASTERBOARD LIGHT COVES
- **MINIMUM DER STÄRKE DER SCHÜRZE**
  MINIMAL THICKNESS EDGING
- **ZUSCHNEIDBARE LÄNGE**
  LENGTH CAN BE CUT TO MEASURE ON SITE
- **EMPFOHLENE INSTALLATION:**
  RECOMMENDED INSTALLATION:







SIDE

Unterputzsystem zur Erzeugung von Lichtvouten mit indirektem Licht auf 12,5 mm dickem Gipskarton. Kühlkörperprofil zum Verputzen und Glätten, aus natur eloxierter Aluminiumlegierung und opalem Diffusorschirm aus Polycarbonat, die vor Ort zuschneidbar sind.
Inklusive Diffusor und Verbindungskit.
LED-Streifen und elektronischer Treiber müssen separat bestellt werden.

Concealed system to realize indirect light coves for 12,5 mm thickness plasterboard. Dissipating profile made of anodized aluminum alloy natural finish and polycarbonate opal diffuser, cuttable to measure on site.
Opal diffuser and junction kit included.
Strip LED and electronic driver to be ordered separately.

IP 40 | 5 Jahre years | MADE IN ITALY



DIE PRODUKTGARANTIEN GELTEN AUS SICHERHEITSGRÜNDEN UND NUTZUNGSQUALITÄT NUR BEI VERWENDUNG VON LED-STREIFEN UND STROMVERSORGUNGEN VON NOVALUX.
THE PRODUCT WARRANTY CONDITIONS WILL APPLY, DUE TO REASONS OF SAFETY AND QUALITY OF USE, ONLY WHEN INSTALLED WITH THE STRIPLED AND DRIVERS FROM NOVALUX CATALOGUES.

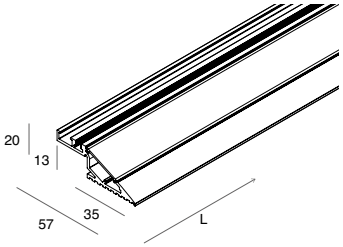

	L (mm)	Diffusor	Euro | CHF
106901.99	2000	Opal / Opal	61,25

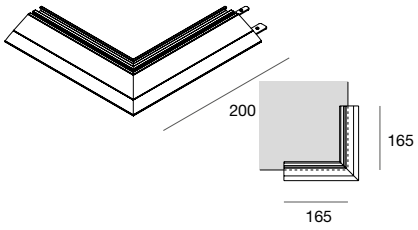

AUSSENWINKELPROFIL
Opaler Schirm und Linearverbinder mitgeliefert

EXTERIOR CORNER PROFILE
Opal screen and linear junction included

	Euro | CHF
106904.99	56,25

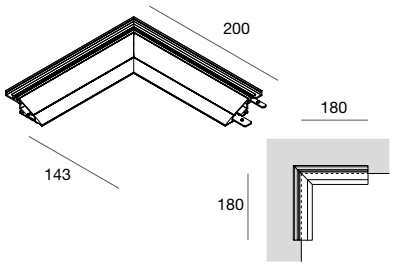

INNENWINKELPROFIL
Opaler Schirm und Linearverbinder mitgeliefert

INTERNAL CORNER PROFILE
Opal screen and linear junction included

	Euro | CHF
106905.99	56,25

SIDE

ZUBEHÖR
ACCESSORIES

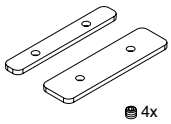

LINEARVERBINDER
Bei Verwendung von vor Ort zugeschnittenen Profilabschnitten bereitzustellen.

JUNCTION KIT
To be used for sections of profile cut on site.

	Euro | CHF
106902.99	11,50

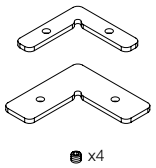

WINKELVERBINDER
Dies muss bereitgestellt werden, wenn das lineare Modul in einem 45° Winkel vor Ort zugeschnitten wird.

CORNER JOINT
To be provided in case of cutting the linear module at 45°

	Euro | CHF
106903.99	14,25

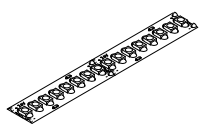

LED-STREIFEN
Seite 520

Max. 1 LED-Streifen installierbar.

Max 1 strip LED can be placed.







P-25 / P-40

Ein Einbauprofil für LED-Streifen, der im Gipskarton verschwindet, und eine umlaufende Lichtlinie erzeugt, die zu einem echten Wandfluter wird, auch bekannt als Wall-Wash-Effekt.
Eine Lichtkaskade beleuchtet die Wände gleichmäßig und betont deren Textur, Steinverkleidungen oder die besonders strukturierten Oberflächen.
Ein spektakulärer Effekt ist garantiert.

Recessed LED strip profile concealed in plasterboard creating a perimeter light line with a wall washer effect. A light cascade illuminates the walls evenly and enhances the pattern, stone cladding or special finishes. A spectacular effect is guaranteed.

P-25 / P-40

- **UMLAUFENDE LICHTLINIE WALL WASHER FÜR DIE ZWISCHENDECKEMONTAGE**

  PERIMETER LIGHT LINE WALL WASHER FOR PLASTERBOARD CEILING INSTALLATION

- **STROM- UND FARBTEMPERATURBEREICH, FARBWIEDERGABE BIS CRI> 90**

  OPTIONS ON FLUX AND COLOR TEMPERATURE, COLOR RENDERING UP TO CRI>90

- **VOR ORT ZUSCHNEIDBARES PROFIL**

  LENGTH CAN BE CUT TO MEASURE ON SITE

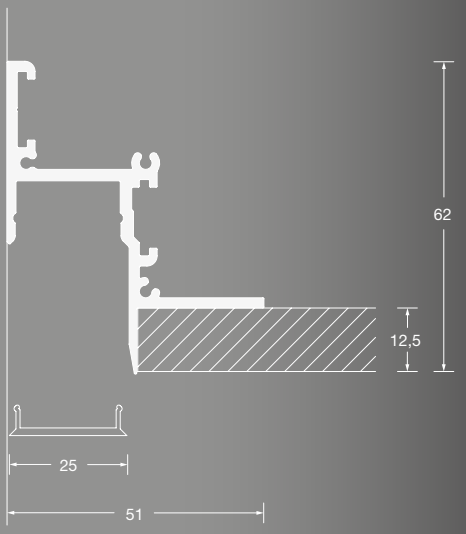

P-25

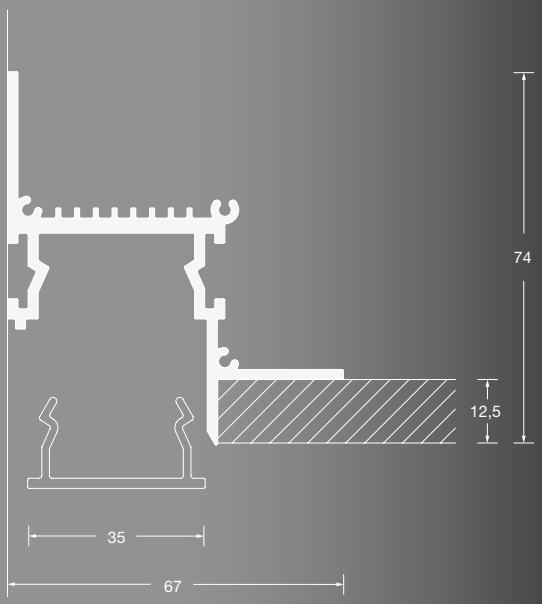

P-40





P-25

Perimetrales Profil für LED-Streifen-LED-Streifen für 12,5 mm dicken Gipskarton. Kühlkörperprofil aus natur eloxierter Aluminiumlegierung und opalem Diffusorschirm aus Polycarbonat, die vor Ort zuschneidbar sind.
Inklusive Diffusor und Verbindungskit.
Endkappen, LED-Streifen und elektronischer Treiber müssen separat bestellt werden.

Perimetral profile for Strip LED for 12,5 mm thickness plasterboard.
Dissipating profile made of anodized aluminum alloy natural finish and polycarbonate opal diffuser, cuttable to measure on site.
Opal diffuser and junction kit included.
End caps, strip LED and electronic driver to be ordered separately.



IP 40 | 5 Jahre years | MADE IN ITALY

DIE PRODUKTGARANTIEN GELTEN AUS SICHERHEITSGRÜNDEN UND NUTZUNGSQUALITÄT NUR BEI VERWENDUNG VON LED-STREIFEN UND STROMVERSORGUNGEN VON NOVALUX.
THE PRODUCT WARRANTY CONDITIONS WILL APPLY, DUE TO REASONS OF SAFETY AND QUALITY OF USE, ONLY WHEN INSTALLED WITH THE STRIPLED AND DRIVERS FROM NOVALUX CATALOGUES.

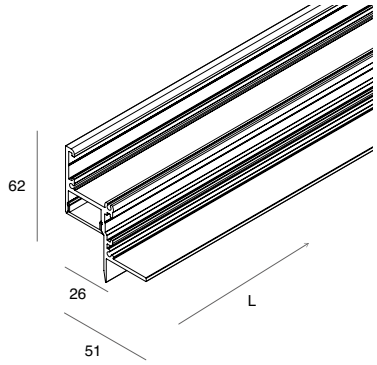

	L (mm)	Diffusor	Euro | CHF
106801.99	2000	Opal / Opal	74,50

P-25

ZUBEHÖR
ACCESSORIES

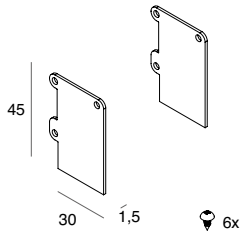

ENDKAPPEN (2 Stk.)

END CAPS (2 pcs)

	Euro | CHF
106802.99	16,25

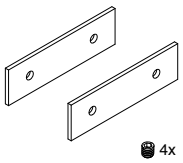

VERBINDUNGSKIT
Bei Verwendung
von vor Ort zugeschnittenen Profilabschnitten
bereitzustellen.

JUNCTION KIT
To be used for sections
of profile cut on site.

	Euro | CHF
103003.99	9,50

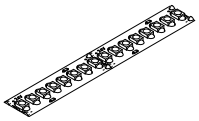

LED-STREIFEN
Seite 520

Max. 1 LED-Streifen installierbar.

Max 1 strip LED can be placed.

P-40

Perimetrales Profil für-LED-Streifen für 12,5 mm dicken Gipskarton.
Kühlkörperprofil aus natur eloxierter Aluminiumlegierung und opalem Diffusorschirm aus Polycarbonat, die vor Ort zuschneidbar sind.
Inklusive Diffusor und Verbindungskit.
Endkappen, LED-Streifen und elektronischer Treiber müssen separat bestellt werden.

Perimetral profile for Strip LED for 12,5 mm thickness plasterboard.
Dissipating profile made of anodized aluminium alloy natural finish and polycarbonate opal diffuser, cuttable to measure on site.
Opal diffuser and junction kit included.
End caps, strip LED and electronic driver to be ordered separately.



IP 40 | 5 Jahre years | MADE IN ITALY

DIE PRODUKTGARANTIEN GELTEN AUS SICHERHEITSGRÜNDEN UND NUTZUNGSQUALITÄT NUR BEI VERWENDUNG VON LED-STREIFEN UND STROMVERSORGUNGEN VON NOVALUX.
THE PRODUCT WARRANTY CONDITIONS WILL APPLY, DUE TO REASONS OF SAFETY AND QUALITY OF USE, ONLY WHEN INSTALLED WITH THE STRIPLED AND DRIVERS FROM NOVALUX CATALOGUES.

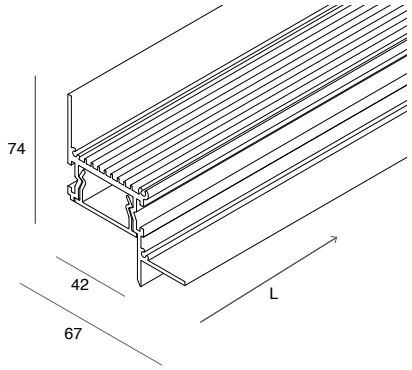

	L (mm)	Diffusor	Euro | CHF
103001.99	2000	Opal / Opal	95,25

P-40

ZUBEHÖR
ACCESSORIES

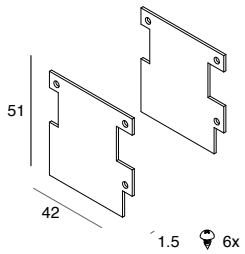

ENDKAPPEN (2 Stk.)

END CAPS (2 pcs)

	Euro | CHF
103002.99	16,25

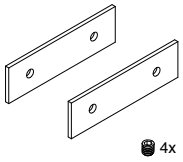

VERBINDUNGSKIT
Bei Verwendung
von vor Ort zugeschnittenen
Profilabschnitten bereitzustellen.

JUNCTION KIT
To be used for sections
of profile cut on site.

	Euro | CHF
103003.99	9,50

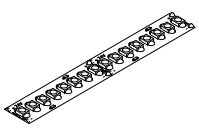

LED-STREIFEN
Seite 520

Max 2 LED-Streifen können nebeneinander installiert werden.

Max 2 strip LED can be placed side by side.





A-70

Mit A-70 kann man einfach und präzise eine 70 mm breite weiche Lichtlinie mit asymmetrischer Lichtabstrahlung erzeugen.
Es umfasst ein Kühlkörperprofil zur Aufnahme des LED-Streifens, das zwischen zwei Gipskartonplatten eingefügt und bündig mit der Wand oder Decke montiert wird.

The A-70 light profile makes it easy to create a 70 mm wide soft light line with asymmetrical light emission. It includes a heatsink to house the LED strip, placed between two sheets of plasterboard and to be mounted flush with the wall or ceiling.

A-70

- **VOR ORT ZUSCHNEIDBARE LÄNGE**

  LENGTH TO BE CUT TO MEASURE ON SITE

- **HYDRO-VERSION FÜR FEUCHTE UMGEBUNGEN (KONSTANTE RELATIVE FEUCHTIGKEIT ≤70 %)**

  HYDRO VERSION FOR HUMID ENVIRONMENTS (CONSTANT RELATIVE HUMIDITY ≤70%)

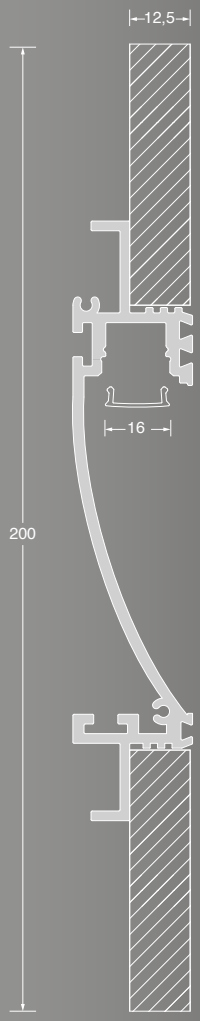





A-70

Vor Ort zuschneidbares Profil für LED-Streifen, um asymmetrische Lichtlinien zu erzeugen. Auf einer zweischichtigen Gipskartonwand oder in einer Zwischendecke auf einer einzigen Platte installierbar. Nur auf Mauerwerk installierbar, das mit einer doppelten Gipskartonplatte bedeckt ist. 12,5 mm dicker Gipskartonkörper aus Standard- oder HYDRO-Platte (mit reduzierter Wasseraufnahme, einsetzbar in Umgebungen mit konstanter relativer Luftfeuchtigkeit 70%). Kühlkörperprofil aus weiß lackierter Aluminiumlegierung und opalem PMMA-Schutzschirm mitgeliefert. Endkappen, Verbindungskit, LED-Streifen und fernbedienbarer elektronischer 24V/DC-Treiber sind separat zu bestellen.

Profile for Strip LED, for asymmetric light cut. Double plasterboard sheet for wall installation and single plasterboard sheet for ceiling. Only double plasterboard sheet on concrete or brick wall. Body made of 12,5mm thick plasterboard, either standard or HYDRO treated (with reduced water absorption level to be used in environments with constant relative humidity levels of air ≤70%). Dissipating profile made of white painted aluminium alloy and PMMA opal diffuser included. End caps, junction kit, Strip LED and remote electronic driver 24 Vdc to be ordered separately.

IP 40 | 5 Jahre years | MADE IN ITALY



DIE PRODUKTGARANTIEN GELTEN AUS SICHERHEITSGRÜNDEN UND NUTZUNGSQUALITÄT NUR BEI VERWENDUNG VON LED-STREIFEN UND STROMVERSORGUNGEN VON NOVALUX.
THE PRODUCT WARRANTY CONDITIONS WILL APPLY, DUE TO REASONS OF SAFETY AND QUALITY OF USE, ONLY WHEN INSTALLED WITH THE STRIPLED AND DRIVERS FROM NOVALUX CATALOGUES.

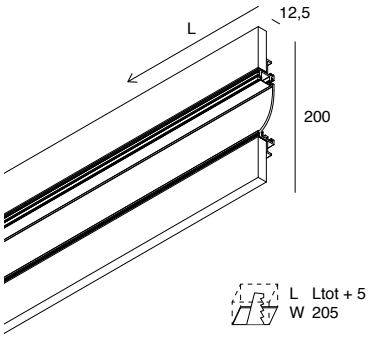

LINEARPROFIL

LINEAR PROFILE

	L (mm)	Version	Euro | CHF
101853.99	2000	Standard	177,50
101855.99	2000	HYDRO	177,50

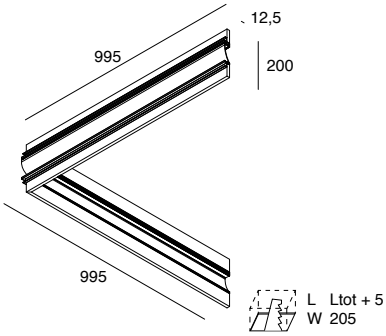

90°-WINKELPROFIL
Winkelprofil Wand-/Deckenmontage

90° CORNER PROFILE
Wall-ceiling corner profile

	L (mm)	Version	Euro | CHF
101854.99	995x995	Standard	188,00
101856.99	995x995	HYDRO	188,00

A-70

ZUBEHÖR
ACCESSORIES

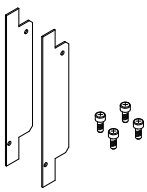

ENDKAPPEN (2 Stk.)

END CAPS (2 pcs)

	Euro | CHF
101863.99	18,00

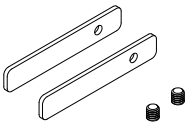

VERBINDUNGSKIT (2 Stk.)

JUNCTION KIT (2 pcs)

	Euro | CHF
101864.99	11,75

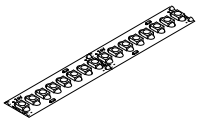

LED-STREIFEN
Seite 520

Um eine gleichmäßige Leuchtdichte in Installationen mit einem deutlich sichtbaren Diffusoren zu erzielen, verwenden Sie LED-Streifen 19,2W/m, 22W/m, 8,8W/m (24V/DC), oder 17W/m (48V/DC). LED-Streifen IP65 für die HYDRO-Version bereitstellen.

To achieve luminance uniformity, when installed with clearly visible diffusors, the strip LED to be used is 19,2W/m, 22W/m, 8,8W/m (24Vdc), or 17W/m (48Vdc). Strip LED IP65 to be associated with the HYDRO version.







V-30 / V-90 / V-180

Profile für Novalux LED-Streifen, hergestellt aus Gipskarton für die Wandmontage, vor Ort zuschneidbar. Cartoon Light-Lichtsysteme, die entwickelt wurden, um einen Streiflichteffekt zu erzeugen, bei dem die LED-Quelle immer unsichtbar ist. V-30, V-90 und V-180, jeweils mit einer Neigung von 30°oder 90° und direkter/indirekter Emission, fügen sich perfekt in die Wand zusammen mit dem Licht ein, welches ohne Unterbrechung der Materie Teil davon ist. Beleuchtungslösungen, die sich ideal für den Wohn-, Gewerbe- und Gastgewerbebereich eignen.

Profiles for Novalux LED Strips, made of plasterboard for wall installation, cut on site. Cartoon Light systems designed to create a grazing light effect, where the LED source remains always concealed, V-30, V-90 and V-180, with 30°, 90° tilt, and direct-indirect emission, respectively, integrate perfectly into the wall along with the light, which is part of it without interruption. Ideal lighting solutions for residential, commercial and hospitality sectors.

V-30
V-90
V-180

- **VOR ORT ZUSCHNEIDBARE LÄNGE**
  LENGTH THAT CAN BE CUT TO MEASURE ON SITE
- **GEEIGNET FÜR EINSPURIGE ODER ZWEISPURIGE LED-STREIFEN 25W/m**
  SUITABLE FOR LED STRIPS SINGLE OR DOUBLE LANE 25W/m
- **DIMMUNGSSCHNITTSTELLEN IN DAS PROFIL EINSETZBAR**
  DRIVERS AND DIMMING INTERFACES CAN BE INSERTED IN THE PROFILE

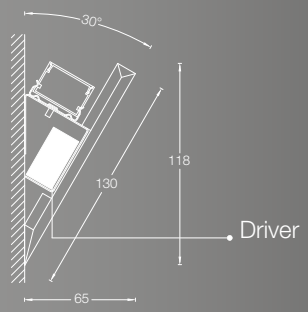

V-30

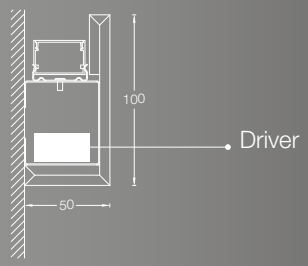

V-90

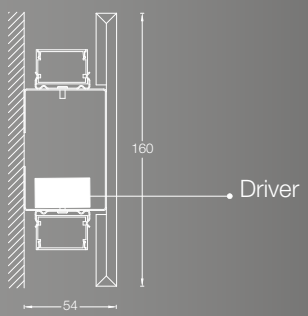

V-180





V-30
V-90
V-180







DIE PRODUKTGARANTIEN GELTEN AUS SICHERHEITSGRÜNDEN UND NUTZUNGSQUALITÄT NUR BEI VERWENDUNG VON LED-STREIFEN UND STROMVERSORGUNGEN VON NOVALUX.
THE PRODUCT WARRANTY CONDITIONS WILL APPLY, DUE TO REASONS OF SAFETY AND QUALITY OF USE, ONLY WHEN INSTALLED WITH THE STRIPLED AND DRIVERS FROM NOVALUX CATALOGUES.

Vor Ort zuschneidbares Profil zur Wandmontage.
Körper und Endkappen aus Gipskarton, Kühlkörperprofil aus natur eloxierter Aluminiumlegierung.
Halterungen für die Wandmontage aus verzinktem Stahlblech, opaler PMMA-Schutzschirm. LED-Streifen, Endkappen und elektronischer Treiber 24V/DC müssen separat bestellt werden.

On-site cuttable LED Strip profile for wall installation.
Body and end heads made of plasterboard, dissipating profile made of natural anodized aluminum.
Brackets for wall installation made of galvanized and painted sheet steel, opal PMMA protection screen.
LED strip, end caps and 24Vdc electronic power supply to be ordered separately.

IP 40 | 5 Jahre Years | MADE IN ITALY

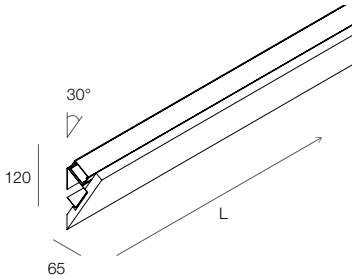

V-30
Lichtvoute mit 30°-Neigung.
Zuschneidbar in maximal 3 Profile mit einer Mindestlänge von 400 mm.
Inklusive 3 Halterungen zur Montage.

V-30
Light cove with an angle of 30°.
Cuttable in max 3 profiles of minimum length 400 mm. Included 3 mounting brackets.

	L (mm)	Euro | CHF
1018C1.99	2000	140,75

Fernbedienbarer oder im Profil unterbringbarer Treiber gemäß Tabelle.
Remote driver or can be inserted in the profile as shown in the table.

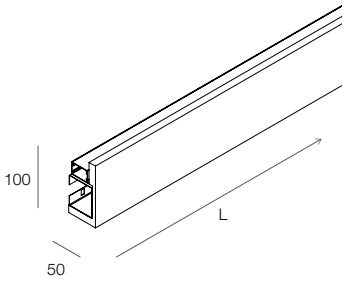

V-90
Rechteckige Lichtvoute in der einstrahligen Version Zuschneidbar in maximal 3 Profile mit einer Mindestlänge von 350 mm.
Inklusive 3 Halterungen zur Montage.

V-90
Rectangular light cove.
Cuttable in max 3 profiles of minimum length 350 mm. Included 3 mounting brackets.

	L (mm)	Euro | CHF
1018C0.99	2000	165,00

Fernbedienbarer oder im Profil unterbringbarer Treiber gemäß Tabelle.
Remote driver or can be inserted in the profile as shown in the table.

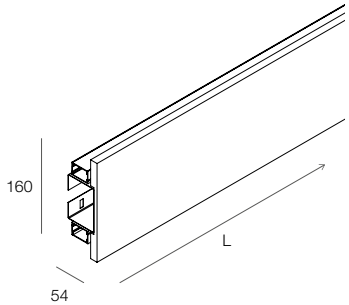

V-180
Lichtvoute mit direktem/indirektem Licht.
Zuschneidbar in maximal 3 Profile mit einer Mindestlänge von 350 mm.
Inklusive 3 Halterungen zur Montage.
Fernbedienbarer oder im Profil unterbringbarer Treiber gemäß Tabelle.

V-180
Double emission light cove.
Cuttable in max 3 profiles of minimum length 350 mm. Included 3 mounting brackets.
Remote driver or can be inserted in the profile as shown in the table.

	L (mm)	Euro | CHF
1018C2.99	2000	257,50

Fernbedienbarer oder im Profil unterbringbarer Treiber gemäß Tabelle.
Remote driver or can be inserted in the profile as shown in the table.

V-30 / V-90 / V-180 ZUBEHÖR ACCESSORIES

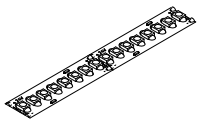

LED-STREIFEN
Seite 520

Geeignet für einspurige oder zweispurige 25 W/m LED-Streifen
Suitable for single LED strip or double lane 25W/m

V-30 / V-90 / V-180

ZUBEHÖR
ACCESSORIES

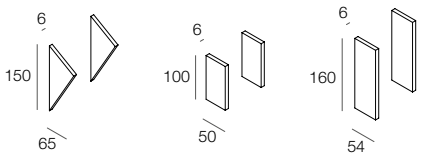

V-30 V-90 V-180

ENDKAPPEN (2 Stk.)

END CAPS (2pcs)

	Version	Euro | CHF
1018C4.99	V-30	10,50
1018C5.99	V-90	10,50
1018C3.99	V-180	58,75

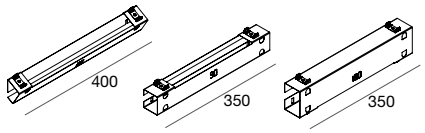

V-30 V-90 V-180

HALTERUNG FÜR DIE WANDMONTAGE
Bei Verwendung von vor Ort zugeschnittenen Profilabschnitten bereitzustellen

BRACKET FOR WALL MOUNTING
To be used for sections of profile cut on site

	Version	Euro | CHF
1018D3.99	V-30	16,50
1018D4.99	V-90	18,25
1018D5.99	V-180	22,25

DIMMUNGSSCHNITTSTELLEN 24Vdc IN DAS PROFIL EINSETZBAR
DRIVERS AND DIMMING INTERFACES 24Vdc CAN BE HOUSED IN THE PROFILE

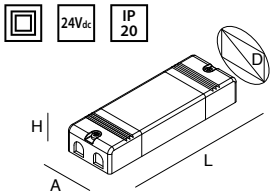

STABILISIERTER TREIBER 24V/DC
220-240V 50/60Hz

ELECTRONIC STABILIZED DRIVER 24Vdc
220-240V 50/60Hz

		A (mm)	D (mm)	H (mm)	L (mm)	Euro | CHF
101301.99	45W	30	34	16	251	68,25
101302.99	100W	30	35	18	320	92,00
101328.99*	150W	45	55	31	268	56,25

* In V-30 nicht einsetzbar / Can not be housed in V-30

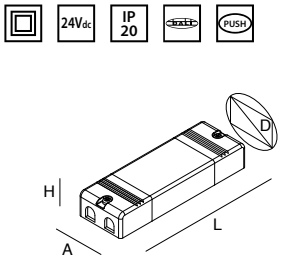

ELEKTRONISCH STABILISIERTER
DIMMBARER TREIBER 4CH DALI DT6/DT8
24V/DC 220-240V 50/60Hz
DALI/PUSH-Management für weiße LED-Streifen.
DALI-Management für LED-Streifen RGB/RGBW
und verstellbares Weiß.

ELECTRONIC STABILIZED DIMMABLE DRIVER
4CH DALI DT6/DT8 24Vdc 220-240V 50/60Hz
DALI/PUSH for white strip LED.
DALI for RGB/RGBW and Tunable White.

		A (mm)	D (mm)	H (mm)	L (mm)	Euro | CHF
101318.99	80W	32	40	22	346	257,50

NEW

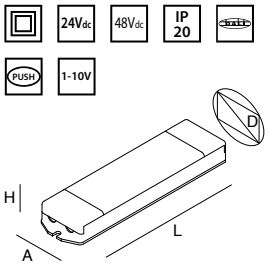

DIMMUNGSSCHNITTSTELLEN
24V/DC / 48V/DC FÜR LED-STREIFEN
Maximale Belastung 6Ax1Kanal.
An einem Treiber 24V/DC / 48V/DC
anzuschließen.

INTERFACE FOR DIMMING 24Vdc/48Vdc
FOR STRIP LED
Maximum load 6Ax1CH.
To be associated with one driver 24Vdc/48Vdc.

	A (mm)	D (mm)	H (mm)	L (mm)	Euro | CHF
101304.99	22	28	20	132	52,50

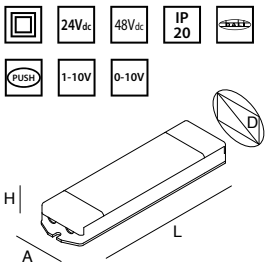

DIMMUNGSSCHNITTSTELLEN
24V/DC / 48V/DC FÜR LED-STREIFEN
Maximale Belastung 12Ax1 Kanal.
An einem Treiber 24V/DC / 48V/DC
anzuschließen.

INTERFACE FOR DIMMING 24Vdc/48Vdc
FOR STRIP LED
Maximum load 12Ax1CH.
To be associated with one driver 24Vdc/48Vdc.

	A (mm)	D (mm)	H (mm)	L (mm)	Euro | CHF
105914.99	38	44	25	164	82,50

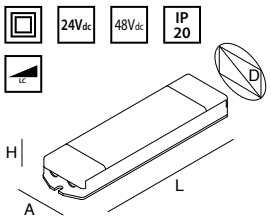

DIMMUNGSSCHNITTSTELLEN 24V/DC / 48V/DC
PHASENABSCHNITTDIMMER
FÜR LED-STREIFEN
Maximale Belastung 10A.
An einem Treiber 24V/DC / 48V/DC anzuschließen.

INTERFACE FOR DIMMING 24Vdc/48Vdc
PHASE CUT FOR LED STRIP
Maximum load 10A.
To be associated with one driver 24Vdc/48Vdc.

	A (mm)	D (mm)	H (mm)	L (mm)	Euro | CHF
105923.99	36	41	20	140	64,50

SYSTEME

DOMYNOS PS 102
HERO MINI 112
HERO MINI B 120
HERO 130
HERO B 140
HERO C 152
LUCKY MAXI 160
P-30 168
FORTY8 TRACK 194
T-48 MINI 218
RECTA 228
LI-NEAR 236





DOMYNOS PS

DOMYNOS PS stellt einen sanften Dialog mit dem von ihm beleuchten Raum her. Ein spezielles Novalux-Beleuchtungssystem, mit dem sich durch die Kombination einiger Basismodule unendlich viele Möglichkeiten für modulare, kurvenförmige oder lineare Kompositionen eröffnen. Erhältlich in den Ausführungen Weiß, Schwarz, Kaffee oder Cappuccino. DOMYNOS PS ist ein Novalux-Beleuchtungsprodukt, das sich durch Leichtigkeit und Eleganz auszeichnet: Die geschwungenen Kurven umfassen mit Raffinesse große und kleine Räume und machen sie einzigartig.

DOMYNOS PS creates a delicate dialogue with the space it illuminates. A special Novalux lighting system with which, combining a few basic modules, open up endless possibilities of modular, curvilinear or linear compositions. Available in white, black, coffee or cappuccino finishes. DOMYNOS PS is a Novalux lighting product that stands out for its lightness and elegance: the sinuosity of its curves embraces with refinement large and small environments, making them unique.

DOMYNOS PS

- **MODULARES DECKEN-, WAND- ODER ABHÄNGESYSTEM MIT GEBOGENEN UND LINEAREN MODULEN**

  MODULAR CEILING, WALL OR SUSPENSION SYSTEM WITH CURVED AND LINEAR MODULES

- **VERSCHIEDENE LÖSUNGEN FÜR DEN ELEKTRISCHEN ANSCHLUSS: LINEARE ODER RUNDE SÄTZE, AM ANFANG ODER IN DER MITTE**

  VARIOUS SOLUTIONS FOR THE ELECTRICAL CONNECTION: LINEAR OR ROUND KITS, AT THE BEGINNING OF THE LINE OR CENTRAL

- **LED-MODULE 48V MIT SCHNELLVERBINDERN FÜR DURCHGANGSREIHE UND KUNSTSTOFFVERBINDUNGEN ZUR PROFILMONTAGE**

  48V LED MODULES EQUIPPED WITH QUICK CONNECTORS FOR CONTINUOUS LINE AND PLASTIC HOOKS FOR MOUNTING ON THE PROFILE

- **OPALER DIFFUSORSCHIRM 6M GEBOGEN UND ZUSCHNEIDBAR VOR ORT**

  BENDABLE 6 METERS OPAL DIFFUSER THAT CAN BE CUT ON SITE

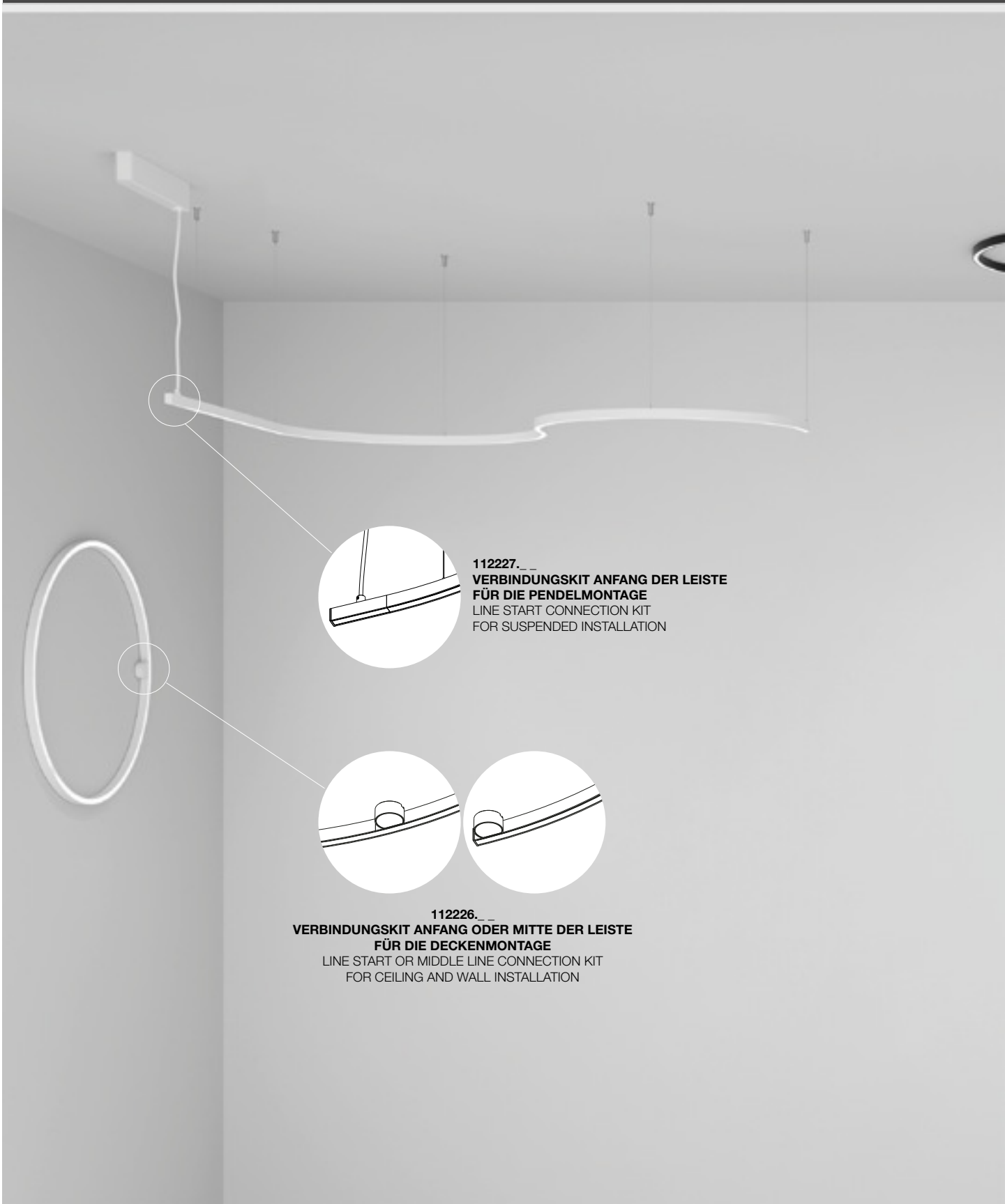

112227._ _
VERBINDUNGSKIT ANFANG DER LEISTE FÜR DIE PENDELMONTAGE
LINE START CONNECTION KIT FOR SUSPENDED INSTALLATION

112226._ _
VERBINDUNGSKIT ANFANG ODER MITTE DER LEISTE FÜR DIE DECKENMONTAGE
LINE START OR MIDDLE LINE CONNECTION KIT FOR CEILING AND WALL INSTALLATION

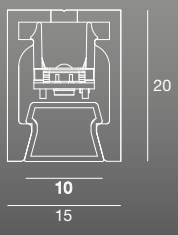



112225._ _
VERBINDUNGSKIT ANFANG DER LEISTE FÜR DIE DECKENMONTAGE
LINE START CONNECTION KIT
FOR CEILING AND WALL INSTALLATION

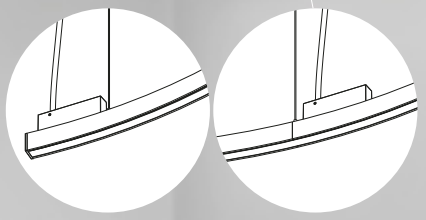

112228._ _
VERBINDUNGSKIT ANFANG ODER MITTE DER LEISTE FÜR PENDELINSTALLATION
LINE START OR MIDDLE LINE CONNECTION KIT
FOR SUSPENDED INSTALLATION



VERBINDEN DER PROFILE
PROFILES JUNCTION

LED SOCKEL MIT HAKEN UND SCHNELLVERBINDER
LED BASE WITH HOOKS
AND QUICK CONNECTOR

OPALER DIFFUSORSCHIRM 6M GEBOGEN UND ZUSCHNEIDBAR
OPAL DIFFUSER 6M
BENDABLE AND CAN BE CUT

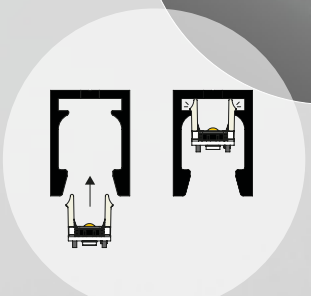

KLICKVERBINDUNG DES LED SOCKELS IM PROFIL
SNAP-ON LED BASE ON PROFILE

DOMYNOS PS

Modulares Decken-, Wand- oder Pendelsystem mit Profil aus extrudiertem Aluminium zur Aufnahme von 48V-LED-Modulen. Entfernt zu installierender 48V-Treiber (EIN/AUS oder dimmbar über Dimmungsschnittstellen) oder Box mit integrierter Stromversorgung 48V ON/OFF oder dimmbar, für pendelnde Kompositionen.

Modular ceiling, wall or suspension system with extruded aluminium profile for housing 48V LED modules. Remote 48V driver (ON/OFF or dimmable via dimming interfaces) or box with integrated driver 48V, ON/OFF or dimmable, for suspended compositions.



IP 40 | CRI >90 | 48Vdc | 5 Jahre years | MADE IN ITALY | C.A.M. Edilizia

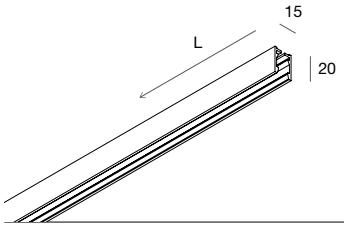

LINEARPROFIL
Für lineare LED-Module L=498mm. Verbindungskit mitgeliefert, opaler Diffursorschirm separat zu bestellen.

LINEAR PROFILE
For linear LED modules L=498mm. Junction kit included, opal diffuser shade to be ordered separately.

					L (mm)	n° LED modules	Euro | CHF
112201.__	01	02	20	21	498	1	49,50
112202.__	01	02	20	21	996	2	56,00
112203.__	01	02	20	21	1992	4	76,25

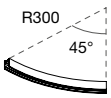

GEBOGENES PROFIL R300 45°
Für LED-Modul R300 45°. Verbindungskit mitgeliefert, opaler Diffursorschirm separat zu bestellen. Nicht mit Stand-Alone-Pendelmontage installierbar.

CURVED R300 45° PROFILE
For LED modules R300 45°. Junction kit included, opal diffuser shade to be ordered separately. Not installable in stand alone suspension.

					L (mm)	R (mm)	n° LED modules	Euro | CHF
112204.__	01	02	20	21	249	300	1	37,00

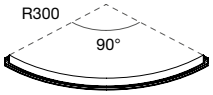

GEBOGENES PROFIL R300 90°
Für 90°-LED-Modul R300. Verbindungskit mitgeliefert, opaler Diffursorschirm separat zu bestellen. Nicht mit Stand-Alone-Pendelmontage installierbar.

CURVED R300 90° PROFILE
For LED modules R300 90°. Junction kit included, opal diffuser shade to be ordered separately. Not installable in stand alone suspension.

					L (mm)	R (mm)	n° LED modules	Euro | CHF
112205.__	01	02	20	21	498	300	1	52,00

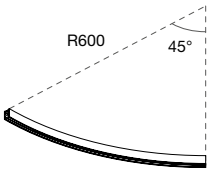

GEBOGENES PROFIL R600 45°
Für 45°-LED-Modul R600. Kit di giunzione incluso, schermo separat zu bestellen. Nicht mit Stand-Alone-Pendelmontage installierbar.

CURVED R600 45° PROFILE
For LED modules R600 45°. Junction kit included, opal diffuser shade to be ordered separately. Not installable in stand alone suspension.

					L (mm)	R (mm)	n° LED modules	Euro | CHF
112206.__	01	02	20	21	498	600	1	53,25

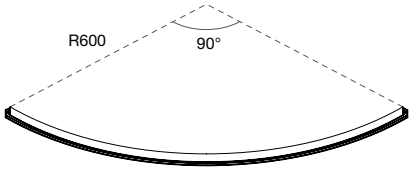

GEBOGENES PROFIL R600 90°
Für 90°-LED-Modul R600. Verbindungskit mitgeliefert, opaler Diffursorschirm separat zu bestellen.

CURVED R600 90° PROFILE
For LED modules R600 90°. Junction kit included, opal diffuser shade to be ordered separately.

					L (mm)	R (mm)	n° LED modules	Euro | CHF
112207.__	01	02	20	21	996	600	1	70,00

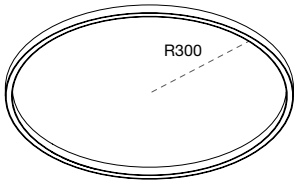

RUNDES PROFIL R300
Für 4 90°-LED-Module R300. Opaler Diffusorschirm mitgeliefert.

CIRCULAR R300 PROFILE
For 4 LED modules R300 90°. Opal diffuser shade included.

					L (mm)	R (mm)	n° LED modules	Euro | CHF
112208.__	01	02	20	21	1992	300	4	184,00

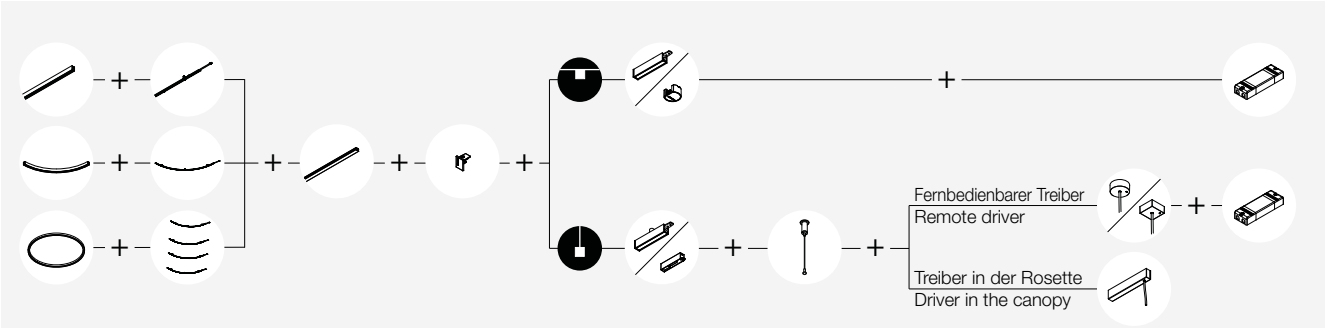

LED-MODULE
LED MODULES

Mit 48V speisbares LED-Modul, versehen mit Anschlüssen an Kopf und Heck für die schnelle Verbindung als Lichtleiste und Plastikbefestigungen für die Montage auf dem Profil. Max. 80W können in einer Lichtleiste installiert werden.

IP 20 | III | 48Vdc | CRI >90

48V LED modules equipped with connectors on both sides for fast continuous line connection and plastic hooks for mounting on the profile. Max 80W can be installed in continuous line.

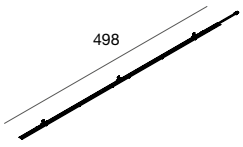

LINEARES LED-MODUL
LINEAR LED MODULE

				L (mm)	Euro | CHF
112209.99	2700K	6,6W	861 lm	498	66,50
112210.99	3000K	6,6W	915 lm	498	66,50
112211.99	4000K	6,6W	978 lm	498	66,50

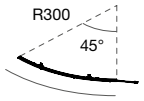

45°-LED-MODUL R300
LED MODULE R300 45°

				L (mm)	Euro | CHF
112212.99	2700K	3,3 W	435 lm	249	61,50
112213.99	3000K	3,3 W	462 lm	249	61,50
112214.99	4000K	3,3 W	493 lm	249	61,50

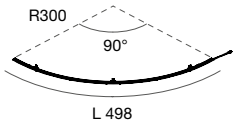

90°-LED-MODUL R300
LED MODULE R300 90°

				L (mm)	Euro | CHF
112215.99	2700K	6,6 W	856 lm	498	85,50
112216.99	3000K	6,6 W	910 lm	498	85,50
112217.99	4000K	6,6 W	971 lm	498	85,50

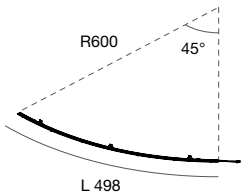

45°-LED-MODUL R600
LED MODULE R600 45°

				L (mm)	Euro | CHF
112218.99	2700K	6,6 W	862 lm	498	82,00
112219.99	3000K	6,6 W	916 lm	498	82,00
112220.99	4000K	6,6 W	980 lm	498	82,00

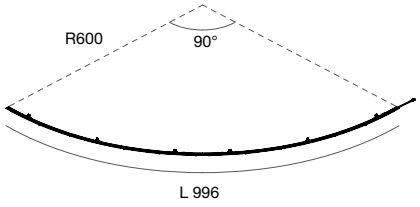

90°-LED-MODUL R600
LED MODULE R600 90°

				L (mm)	Euro | CHF
112221.99	2700K	13,2 W	1724 lm	996	162,50
112222.99	3000K	13,2 W	1832 lm	996	162,50
112223.99	4000K	13,2 W	1960 lm	996	162,50

DOMYNOS PS

ZUBEHÖR
ACCESSORIES

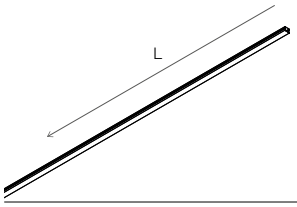

OPALER DIFFUSORSCHIRM 6m
Biegbarer Diffusorschirm, zuschneidbar vor Ort.

OPAL DIFFUSER SHADE 6m
Bendable diffuser shade, can be cut on site.

	L (mm)		Euro | CHF
110825.99	6000	Opale / Opal	47,50



ENDKAPPE (1 Stk.)
Am Anfang und am Ende der Lichtleiste bereitzustellen.

END CAP (1 pc)
To be provided at the beginning and end of continuous line.

		Euro | CHF
112224.__	**01 02 20 21**	12,25

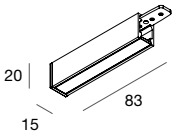

VERBINDUNGSKIT ANFANG DER LEISTE FÜR DIE DECKENMONTAGE
Komplett mit Endkappe und Kabeln für die elektrische Verbindung zwischen LED und 48V-Stromversorgung. Nicht geeignet für geschlossene Kompositionen. 48V-Stromversorgung separat zu bestellen.

LINE START CONNECTION KIT FOR CEILING AND WALL INSTALLATION
Complete with end cap and cables for the electrical connection between LED and 48V driver. Not suitable for closed compositions. 48V driver to be ordered separately.

		Euro | CHF
112225.__	**01 02 20 21**	35,25

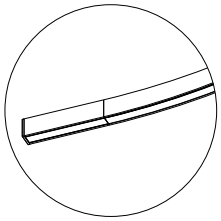

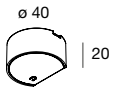

VERBINDUNGSKIT ANFANG ODER MITTE DER LEISTE FÜR DIE DECKENMONTAGE
Komplett mit Kabeln für die elektrische Verbindung zwischen LED und 48V-Stromversorgung. 48V-Stromversorgung separat zu bestellen.

LINE START OR MIDDLE LINE CONNECTION KIT FOR CEILING AND WALL INSTALLATION
Complete with cables for the electrical connection between LED and 48V driver. 48V driver to be ordered separately.

		Euro | CHF
112226.__	**01 02 20 21**	27,25

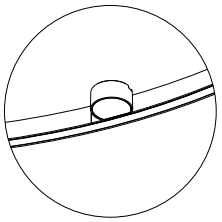

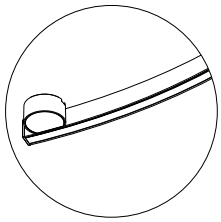

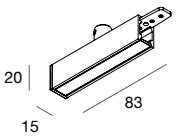

VERBINDUNGSKIT ANFANG DER LEISTE FÜR DIE PENDELMONTAGE
Komplett mit Endkappe und Kabeln für die elektrische Verbindung zwischen LED und 48V-Stromversorgung. Nicht geeignet für geschlossene Kompositionen. Treiberbox oder Rosette und 48V-Treiber separat zu bestellen.

LINE START CONNECTION KIT FOR SUSPENDED INSTALLATION
Complete with end cap and cables for the electrical connection between LED and 48V driver. Not suitable for closed compositions. Driver box or canopy and 48V driver to be ordered separately.

		Euro | CHF
112227.__	**01 02 20 21**	38,75

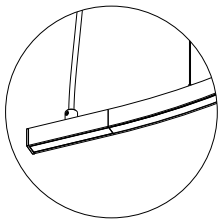

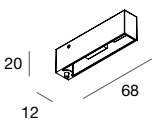

VERBINDUNGSKIT ANFANG ODER MITTE DER LEISTE FÜR PENDELINSTALLATION
Komplett mit Kabeln für die elektrische Verbindung zwischen LED und 48V-Stromversorgung. Treiberbox oder Rosette und 48V-Treiber separat zu bestellen.

LINE START OR MIDDLE LINE CONNECTION KIT FOR SUSPENDED INSTALLATION
Complete with cables for the electrical connection between LED and 48V driver. Driver box or canopy and 48V driver to be ordered separately.

		Euro | CHF
112228.__	**01 02 20 21**	24,00

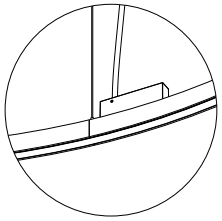

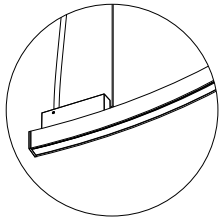

DOMYNOS PS

ZUBEHÖR
ACCESSORIES

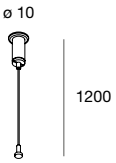

AUFHÄNGEKABEL (1 Stk.)
Aus Stahl, verstellbar.
1 Stk. am Anfang und am Ende der Lichtleiste und an jeder Verbindung zwischen den Profilen. 1 zusätzliches Stück zur mittigen Befestigung der Profile Code 112203._ _ und 112207._ _.
3 Stück für das Profil 112208._ _.

SUSPENSION CABLE (1pc)
Made of steel, adjustable. 1 pc at the beginning and end of continuous line and in each junction between profiles. 1pc more in the middle of profiles 112203._ _ and 112207._ _.
3 pcs for profile 112208._ _.

	L (mm)	Euro | CHF
112229.99	1200	12,50

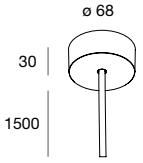

RUNDE ROSETTE
FERNSTROMVERSORGUNG
Deckenrosette. Kabel 2x1mm² mit gleichfarbiger Ummantelung für schwarz und weiß und transparent für Kaffee und Cappuccino.
48V-Stromversorgung separat zu bestellen.

ROUND CANOPY REMOTE DRIVER
Ceiling canopy. Cable 2x1mm² with matching sheath for black and white and transparent for caffè and cappuccino.
48V driver to be ordered separately.

					L (mm)	Euro | CHF
109003.__	**01**	**02**	**20**	**21**	1500	29,50

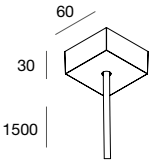

QUADRATISCHE ROSETTE
FERNSTROMVERSORGUNG
Deckenrosette. Kabel 2x1mm² mit gleichfarbiger Ummantelung für schwarz und weiß und transparent für Kaffee und Cappuccino.
48V-Stromversorgung separat zu bestellen.

SQUARE CANOPY REMOTE DRIVER
Ceiling canopy. Cable 2x1mm² with matching sheath for black and white and transparent for caffè and cappuccino.
48V driver to be ordered separately.

					L (mm)	Euro | CHF
109004.__	**01**	**02**	**20**	**21**	1500	29,50

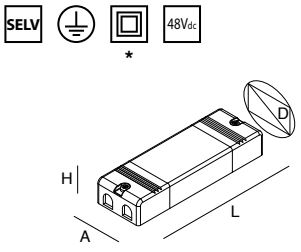

ELEKTRONISCH STABILISIERTER TREIBER 48V 220-240V 50/60 Hz
Bereitstellen zur Dimmung der Schnittstelle 105914.99/105923.99.
Anschluss-Kit LED-Treiber ist separat zu bestellen.

ELECTRONIC STABILIZED DRIVER 48V 220-240V 50/60Hz
Dimming with addition of 105914.99/105923.99 dimming interface.
LED-power supply connection kit to be ordered separately.

			A (mm)	D (mm)	H (mm)	L (mm)	IP	Euro | CHF
*	**101344.99**	150W	38	49	30	227	20	41,25
	101313.99	320W	90	100	45	250	65	275,75

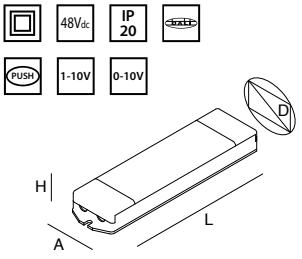

DIMMUNGSSCHNITTSTELLE 48V/DC
Maximale Belastung 12Ax1 Kanal.
An einem Treiber 48V/DC anzuschließen.

INTERFACE FOR DIMMING 48Vdc
Maximum load 12Ax1CH.
To be associated with one driver 48Vdc.

	A (mm)	D (mm)	H (mm)	L (mm)	Euro | CHF
105914.99	38	44	25	164	82,50

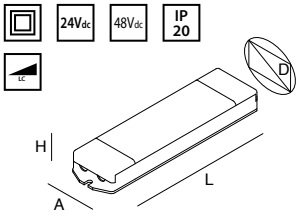

DIMMUNGSSCHNITTSTELLEN 24V/DC / 48V/DC
PHASENABSCHNITTDIMMER FÜR LED-STREIFEN
Maximale Belastung 10A.
An einem Treiber 24V/DC / 48V/DC anzuschließen.

INTERFACE FOR DIMMING 24Vdc/48Vdc
PHASE CUT FOR LED STRIP
Maximum load 10A.
To be associated with one driver 24Vdc/48Vdc.

	A (mm)	D (mm)	H (mm)	L (mm)	Euro | CHF
105923.99	36	41	20	140	64,50

DOMYNOS PS

DRIVER BOX

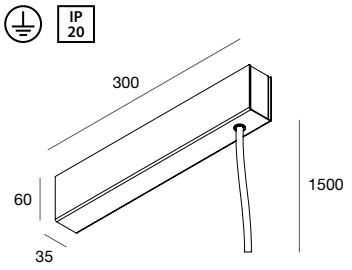

BOX MIT INTEGRIERTER STROMVERSORGUNG
100W 48V
Deckenbox. Kabel 2x1mm² mit gleichfarbiger Ummantelung für weiß oder schwarz und transparent für Kaffee und Cappuccino.

BOX WITH INTEGRATED DRIVER 100W 48V
Ceiling box. Cable 2x1mm² with matching sheath for black and white and transparent for caffè and cappuccino.

						A (mm)	H (mm)	L (mm)	Euro | CHF
112230._ _	**01**	**02**	**20**	**21**	100W	35	60	300	184,75

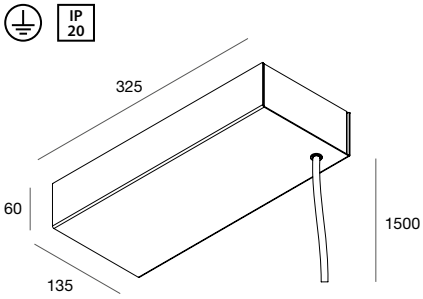

BOX MIT INTEGRIERTER, DIMMBARER STROMVERSORGUNG
150W 48V
Deckenbox. Kabel 2x1mm² mit gleichfarbiger Ummantelung für weiß oder schwarz und transparent für Kaffee und Cappuccino.

BOX WITH INTEGRATED DIMMABLE DRIVER 150W 48V
Ceiling box. Cable 2x1mm² with matching sheath for black and white and transparent for caffè and cappuccino.

						A (mm)	H (mm)	L (mm)	Euro | CHF
112232._ _	**01**	**02**	**20**	**21**	150W	135	60	325	353,25

DECKENMONTAGE_VERBINDUNGS ANFANG DER LEISTE
CEILING INSTALLATION_START OF LINE POWER CONNECTION

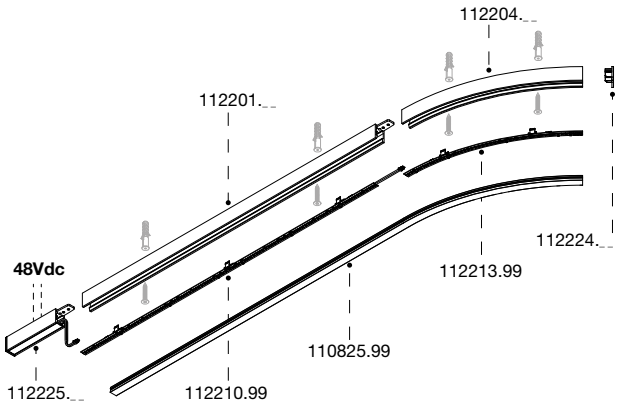

DECKENMONTAGE_VERBINDUNGS MITTE DER LEISTE
CEILING INSTALLATION_CENTRAL POWER CONNECTION

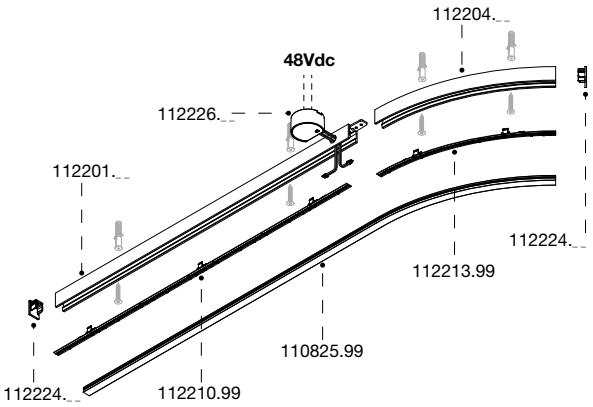

PENDELMONTAGE_VERBINDUNGS ANFANG DER LEISTE
SUSPENSION INSTALLATION_START OF LINE POWER CONNECTION

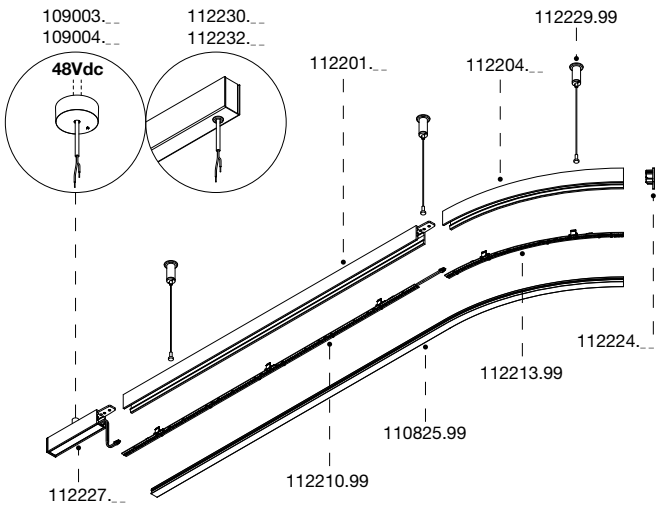

PENDELMONTAGE_VERBINDUNGS MITTE DER LEISTE
SUSPENSION INSTALLATION_CENTRAL POWER CONNECTION

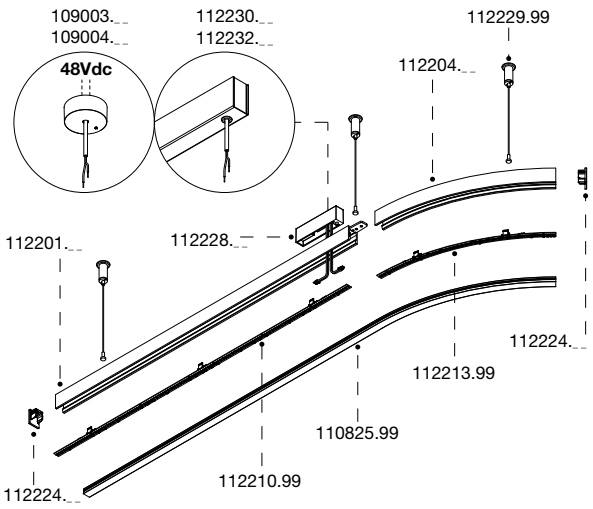




HBM



HERO MINI

HERO MINI ist ein Novalux-Beleuchtungssystem, das die Anforderungen unregelmäßiger Kompositionen erfüllt. Es eignet sich für jede Art von Raum, indem man einfach die Art von Optik auswählt, die am besten für die Umgebung geeignet ist: opaler Schirm, Mikrooptik UGR<19 oder schwenkbare Spots. Die speziellen Verbinder wurden entwickelt, um die Profile zu verbinden und Lichtbänder, Sechsecke und andere überraschende, offene oder geschlossene Geometrien zu schaffen.

HERO MINI is a Novalux lighting system that solves the needs of irregular compositions. It is suitable for any type of space, simply by choosing the type of optics most suitable for the environment: opal screen, micro-optics UGR<19 or adjustable spots. The special joints are designed to join profiles, create continuous lines, hexagons and other surprising geometries, open or closed.

HERO MINI

BEISPIELE LINEARER KOMPOSITIONEN | LINEAR COMPOSITIONS EXAMPLES

Kombination von Aluminiumprofilen mit elektrifizierten Modulen von gleicher Länge und mit Treibern, die in der Anzahl denen der LED-Module entsprechen.
Combine aluminium profiles with driver modules of equal length and with no. of drivers equal to no. of LED modules

636 mm	1272 mm	1272 mm
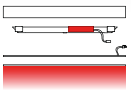 1 driver (113204.99) 1 LED	 1 driver (113205.99) 1 LED	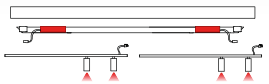 2 drivers (113245.99) 2 LED
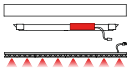 1 driver (113204.99) 1 LED	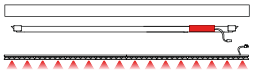 1 driver (113205.99) 1 LED	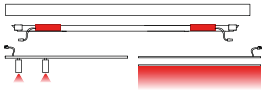 2 drivers (113245.99) 2 LED
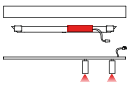 1 driver (113204.99) 1 LED	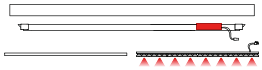 1 driver (113205.99) 1 LED	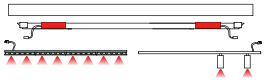 2 drivers (113245.99) 2 LED

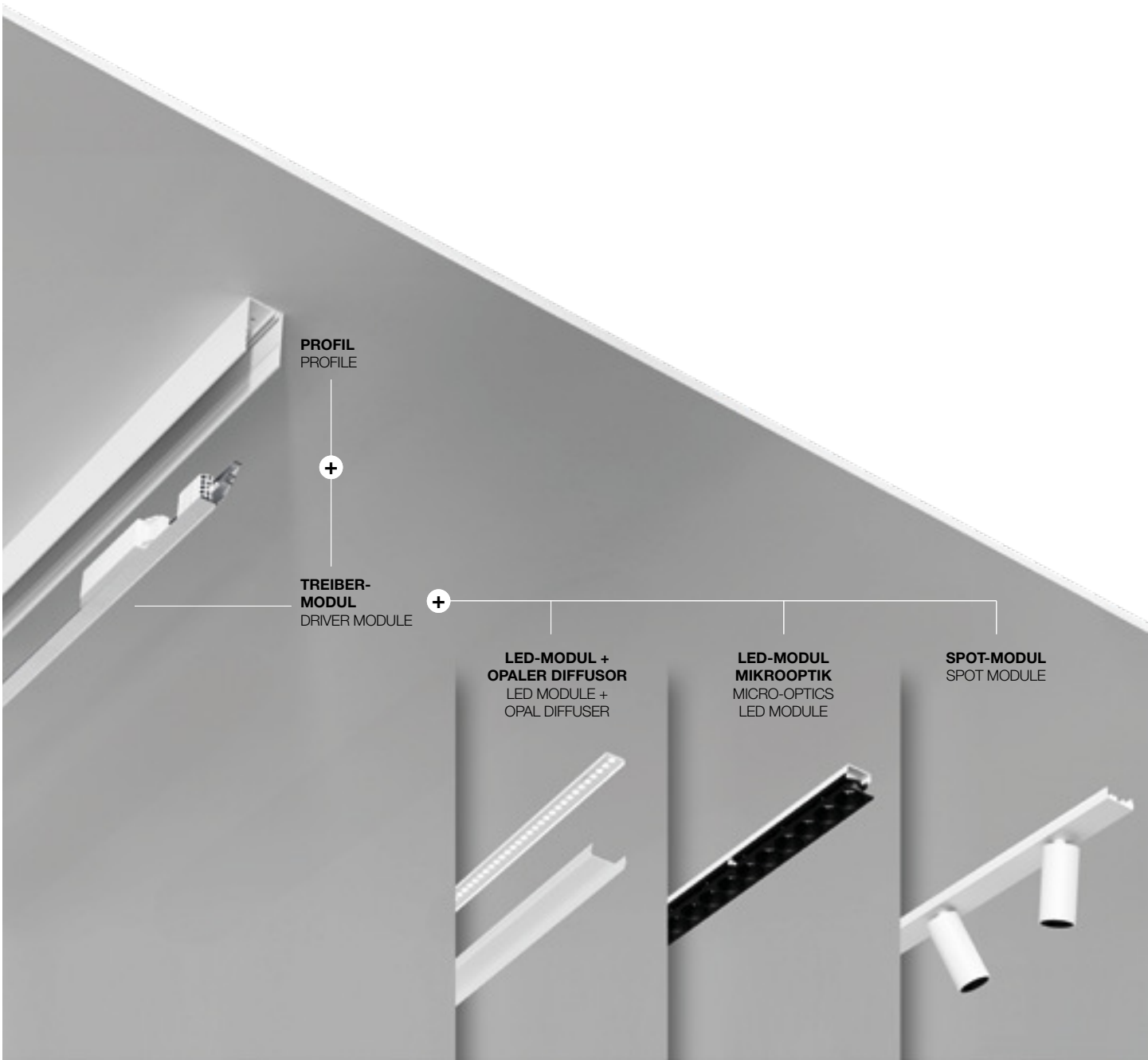

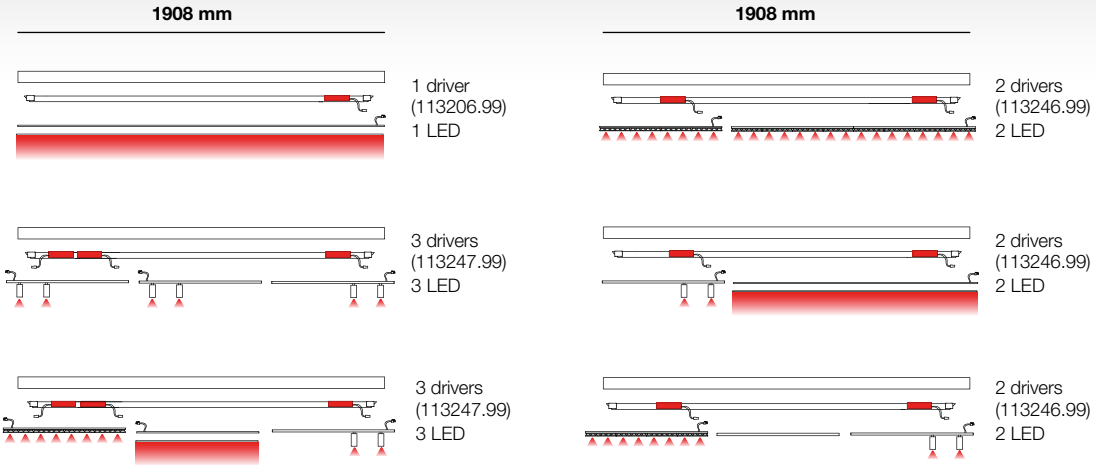

LEGENDE | LEGEND

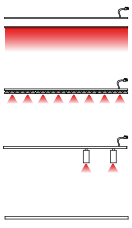

LED-Modul + op. Diffusorschirm
LED Module + opaler Diffusorschirm

LED-Modul Mikrooptik
Micro-optics LED Module

Spot-Modul Klimt
Spot Klimt Module

Blindabdeckung
Blind Cover

Elektrifizierte Module | Driver Modules

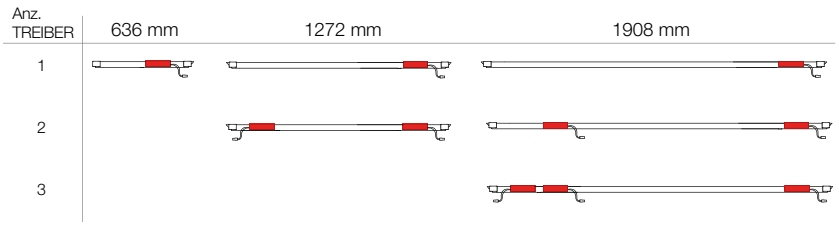

KIT ZUR LINEAREN UND ABGEWINKELTEN VERBINDUNG | LINEAR AND ANGLE JUNCTION KITS

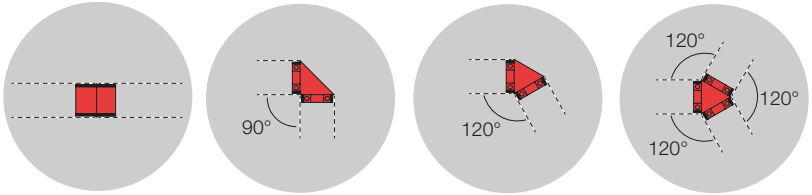

Geschlossene Kompositionen, die nicht an der Decke installiert werden können | Not suitable for ceiling installation closed shaped modules

HERO MINI



Modulares LED-System mit direkter Emission für die eigenständige Installation oder als Lichtleiste, zur Decken-, Pendel- oder , Wandmontage oder Schienenmontage installierbar. Modulare Profile aus lackiertem extrudiertem Aluminium, die für die Aufnahme der Treiber-Module, der Lichtmodule (LED-Module für opale Diffusoren/mikrooptische LED-Module/LED-Spot-Module) und des Installationszubehörs vorbereitet sind. Blindabdeckungen mit Durchgangsverdrahtung erhältlich.

Stand alone or continuous line modular LED system with direct emission for ceiling, wall or track mounting. Modular profiles in extruded painted aluminium suitable for driver modules, light modules (LED modules for opal diffuser/micro-optic LED modules/LED spot modules) and installation accessories. Blind covers available with through wiring.

IP 40 | CRI >90 | 220-240V 50/60Hz | 5 Jahre years | MADE IN ITALY | C.A.M. Edilizia

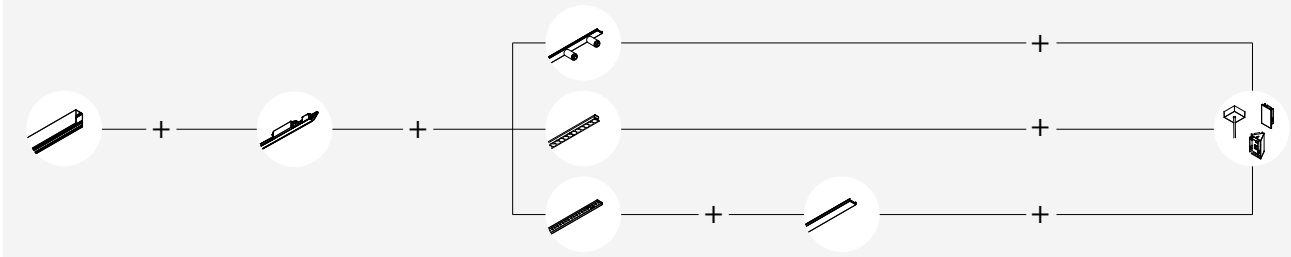

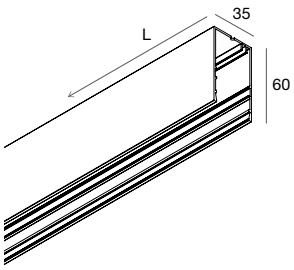

ALUMINIUMPROFIL
Treiber-Modul, Lichtmodul, Verbindungskit, Endkappen und Zubehör für die Pendelmontage sind separat zu bestellen.

ALUMINIUM PROFILE
Driver module, light module, junction kit, end caps and accessories for suspension to be ordered separately.

L (mm)						Euro | CHF
636	**113201.__**	**01**	**02**	**20**	**21**	41,50
1272	**113202.__**	**01**	**02**	**20**	**21**	53,00
1908	**113203.__**	**01**	**02**	**20**	**21**	72,25

Kombination von Aluminiumprofilen mit elektrifizierten Modulen von gleicher Länge und mit Treibern, die in der Anzahl denen der LED-Module entsprechen.
Combine aluminium profiles with driver modules of equal length and with no. of drivers equal to no. of LED modules

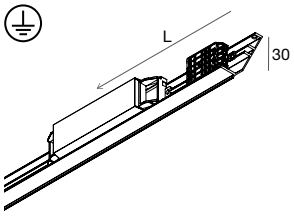

TREIBER-MODUL
Elektronische Versorgung, Schnellverbinder für Lichtmodule und Durchgangsverdrahtung inklusive.

DRIVER MODULE
Electronic driver, quick connector for light modules and through wiring included.

L (mm)	1 driver	Euro | CHF	2 drivers	Euro | CHF	3 drivers	Euro | CHF
636	**113204.99**	88,75	**-**		**-**	
1272	**113205.99**	97,00	**113245.99**	129,75	**-**	
1908	**113206.99**	109,00	**113246.99**	139,00	**113247.99**	182,75

DALI-PUSH

L (mm)	1 driver	Euro | CHF	2 drivers	Euro | CHF	3 drivers	Euro | CHF
636	**113248.99**	110,00	**-**		**-**	
1272	**113249.99**	115,75	**113251.99**	175,00	**-**	
1908	**113250.99**	124,50	**113252.99**	184,50	**113253.99**	250,50

EMERGENCY 1 H Notstromversorgung 17% / Emergency flux 17%

L (mm)	1 driver	Euro | CHF
1272	**113254.99**	187,75

Reichweite 1h / Aufladen 12h
Autonomy 1h / Charging 12h

LED-MODULE
LED MODULES

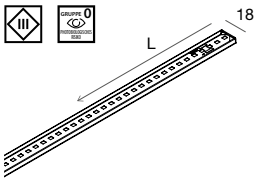

LED-MODUL FÜR OPALEN DIFFUSOR

Inklusiver Schnellverbinder für Strommodul.
Aluminiumprofil, Treiber und opaler Diffusor, sind separat zu bestellen.

LED MODULE FOR OPAL DIFFUSER

Quick connector to the driver module included.
Aluminium profile, driver module, and opal diffuser, to be ordered separately.

L (mm)				Euro | CHF
636	12W	2700K	**113214.99**	49,75
636	12W	3000K	**113215.99**	49,75
636	12W	4000K	**113216.99**	49,75
1272	24W	2700K	**113217.99**	73,00
1272	24W	3000K	**113218.99**	73,00
1272	24W	4000K	**113219.99**	73,00
1908	35W	2700K	**113220.99**	99,25
1908	35W	3000K	**113221.99**	99,25
1908	35W	4000K	**113222.99**	99,25

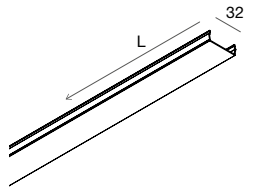

OPALER DIFFUSOR

Opaler bündiger Schirm mit Steckverbindung für LED-Modul

OPAL DIFFUSER

Flush screen for LED module.

L (mm)	2700K	3000K	4000K		Euro | CHF
636	930 lm	951 lm	1051 lm	**113229.99**	9,25
1272	1861 lm	1903 lm	2103 lm	**113230.99**	14,50
1908	2791 lm	2854 lm	3154 lm	**113231.99**	17,75
* 5850	-	-	-	**113232.99**	53,00

* 5850mm Schirm empfohlen für Installationen als Lichtleiste
5850mm screen recommended for continuous line installations

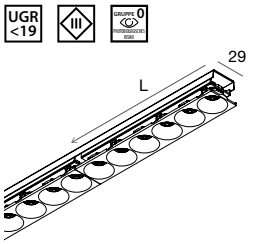

LED-MODUL MIKROOPTIK

Schwarzer PC-Reflektor in mattem Finish, PMMA-Linsen und Schnellverbinder für Treiber im Lieferumfang enthalten.
Aluminiumprofil und Strommodul, die sind separat zu bestellen.

MICRO-OPTICS LED MODULE

Matt finish black PC reflector, PMMA lenses and quick connector to the driver module included.
Aluminium profile and driver module, to be ordered separately.

L (mm)						■	Euro | CHF
636	17W	40°	2700K	1708 lm	**113211.02**		79,50
636	17W	40°	3000K	1798 lm	**113212.02**		79,50
636	17W	40°	4000K	1893 lm	**113213.02**		79,50
1272	34W	40°	2700K	3416 lm	**113242.02**		154,25
NEW 1272	34W	40°	3000K	3596 lm	**113243.02**		154,25
1272	34W	40°	4000K	3786 lm	**113244.02**		154,25

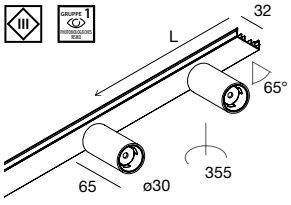

LED-SPOT-MODUL KLIMT

2 Strahler aus pulverbeschichteter Aluminium-Druckgusslegierung mit Polycarbonatlinsen, Blindabdeckung und Schnellverbinder für Treiber im Lieferumfang enthalten.
Aluminiumprofil und Treiber, sind separat zu bestellen.

KLIMT LED SPOT MODULE

2 spotlights in powder-coated die-cast aluminium alloy with polycarbonate lenses, blind cover and quick connector to the driver module included.
Aluminium profile and driver module, to be ordered separately.

L (mm)						□	■	■	■	Euro | CHF
636	2x4W	25°	2700K	670 lm	**113223.__**	**01**	**02**	**20**	**21**	216,75
636	2x4W	25°	3000K	716 lm	**113224.__**	**01**	**02**	**20**	**21**	216,75
636	2x4W	25°	4000K	771 lm	**113225.__**	**01**	**02**	**20**	**21**	216,75
636	2x4W	45°	2700K	730 lm	**113226.__**	**01**	**02**	**20**	**21**	216,75
636	2x4W	45°	3000K	779 lm	**113227.__**	**01**	**02**	**20**	**21**	216,75
636	2x4W	45°	4000K	837 lm	**113228.__**	**01**	**02**	**20**	**21**	216,75

HERO MINI

ZUBEHÖR
ACCESSORIES

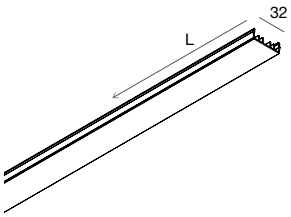

BLINDABDECKUNG
Aus pulverbeschichtetem extrudiertem Aluminium, ausgestattet mit Durchgangsverdrahtung.
Aluminiumprofil ist separat zu bestellen.

BLIND COVER
Extruded powder-coated aluminium, provided with through wiring.
Aluminium profile to be ordered separately.

					L (mm)	Euro | CHF
113233.__	**01**	**02**	**20**	**21**	636	49,75
113234.__	**01**	**02**	**20**	**21**	1272	64,25
113235.__	**01**	**02**	**20**	**21**	1908	74,00

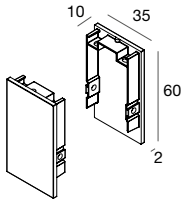

ENDKAPPEN (2 Stk.)
Lackierte Aluminium-Druckgussteile.

END CAPS (2 pcs)
Painted die-cast aluminium.

					Euro | CHF
113239.__	**01**	**02**	**20**	**21**	21,75

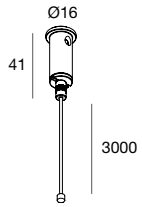

AUFHÄNGEKABEL MIT EINSTELLUNG VON OBEN (1 Stk.)
Verstellbar, aus Stahl mit Endkappen aus verchromtem Messing.
Bereitzustellen ist 1 Stück am Anfang und am Ende der Lichtleiste und an den Fugen.
Für Stand-Alone-Versionen 2 Stück pro Profil bereitzustellen.

SUSPENSION CABLE WITH UPPER WIREGRIPPER (1 pc) Adjustable, steel with chromed brass terminal.
Provide 1 pc for both ends of a continuous line and 1 pc at the junctions. For stand alone versions provide 2 pcs for each profile.

	L (mm)	Euro | CHF
113240.99	3000	10,75

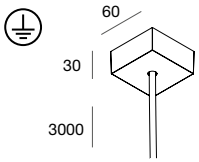

STROMVERSORGUNGSKIT FÜR DIE PENDELVERSION
Kabel mit transparenter Ummantelung.

POWER SUPPLY KIT FOR SUSPENSION
Cable with transparent sheath.

					L (mm)	Kabel / Cable (mm²)	Euro | CHF
109006.__	**01**	**02**	**20**	**21**	3000	3x1,5	58,25
109008.__	**01**	**02**	**20**	**21**	3000	5x1,5	63,25

HERO MINI

ZUBEHÖR
ACCESSORIES

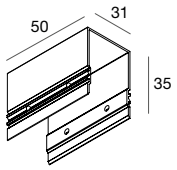

KIT ZUR LINEAREN VERBINDUNG
Extrudiert aus schwarz eloxiertem Aluminium.

LINEAR JUNCTION KIT
Extruded black anodized aluminium.

		Euro | CHF
113241.99		20,50

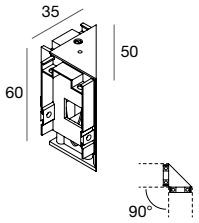

VERBINDUNGSKIT - 90°-WINKEL
Zum Verbinden von 2 Profilen.
Lackiertes Aluminium-Druckgussteil.

JUNCTION KIT - ANGLE 90°
For junction of 2 profiles.
Die-casting of painted aluminium.

	☐	■	■	■	Euro | CHF
113236.__	**01**	**02**	**20**	**21**	46,50

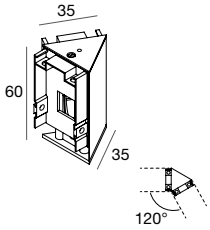

VERBINDUNGSKIT - 120°-WINKEL
Zum Verbinden von 2 Profilen.
Lackiertes Aluminium-Druckgussteil.

JUNCTION KIT - ANGLE 120°
For junction of 2 profiles.
Die-casting of painted aluminium.

	☐	■	■	■	Euro | CHF
113237.__	**01**	**02**	**20**	**21**	46,50

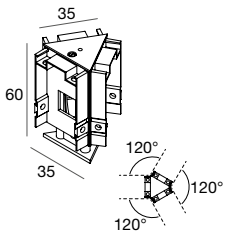

VERBINDUNGSKIT - 120°-WINKEL
Zum Verbinden von 3 Profilen.
Lackiertes Aluminium-Druckgussteil.

JUNCTION KIT - ANGLE 120°
For junction of 3 profiles.
Die-casting of painted aluminium.

	☐	■	■	■	Euro | CHF
113238.__	**01**	**02**	**20**	**21**	46,50

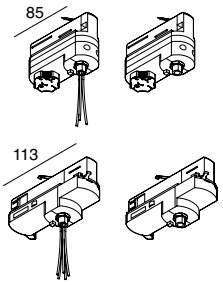

PAAR ADAPTER
FÜR ALL-TRACK-SCHIENE

COUPLE OF ADAPTORS
FOR ALL-TRACK

	☐	■	VERSION	Euro | CHF
106722.__	**01**	**02**	3P	58,25
106723.__	**01**	**02**	3P + DALI	63,25





HERO MINI B

System aus modularen sechseckigen Linearprofilen
HERO MINI B ist ein Novalux-Beleuchtungssystem, das die Anforderungen unregelmäßiger Kompositionen erfüllt. Es eignet sich für jede Art von Raum, indem man einfach die Art von Optik auswählt, die am besten für die Umgebung geeignet ist: opaler Bildschirm, Mikrooptik UGR<19 oder schwenkbare Spots. Die speziellen Verbinder wurden entwickelt, um die Profile zu verbinden, Sechsecke und andere überraschende, offene oder geschlossene Geometrien zu schaffen.

HERO MINI B is a Novalux lighting system that solves the needs of irregular compositions with direct and indirect light emission. It is suitable for any type of space, simply by choosing the type of optics most suitable for the environment: opal screen, micro-optics UGR<19 or adjustable spots. The special joints are designed to join profiles, create continuous lines, hexagons and other surprising geometries, open or closed.

HERO MINI B

BEISPIELE LINEARER KOMPOSITIONEN | LINEAR COMPOSITIONS EXAMPLES

Kombination von Aluminiumprofilen mit elektrifizierten Modulen von gleicher Länge und mit Treibern, die in der Anzahl denen der LED-Module entsprechen.
Combine aluminium profiles with driver modules of equal length and with no. of drivers equal to no. of LED modules

636 mm

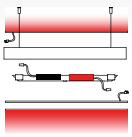

1 LED up
2 drivers (113304.99)
1 LED down

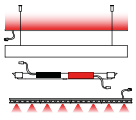

1 LED up
2 drivers (113304.99)
1 LED down

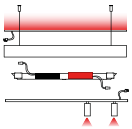

1 LED up
2 drivers (113304.99)
1 LED down

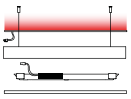

1 LED up
1 driver (113342.99)

1272 mm

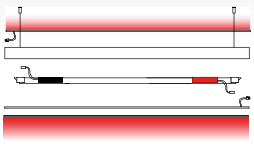

1 LED up
2 drivers (113305.99)
1 LED down



1 LED up
2 drivers (113305.99)
1 LED down

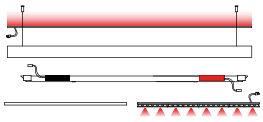

1 LED up
2 drivers (113305.99)
1 LED down

1272 mm

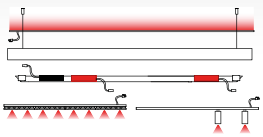

1 LED up
3 drivers (113336.99)
2 LED down

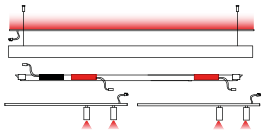

1 LED up
3 drivers (113336.99)
2 LED down

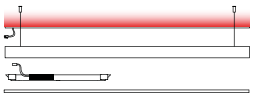

1 LED up
1 driver (113342.99)

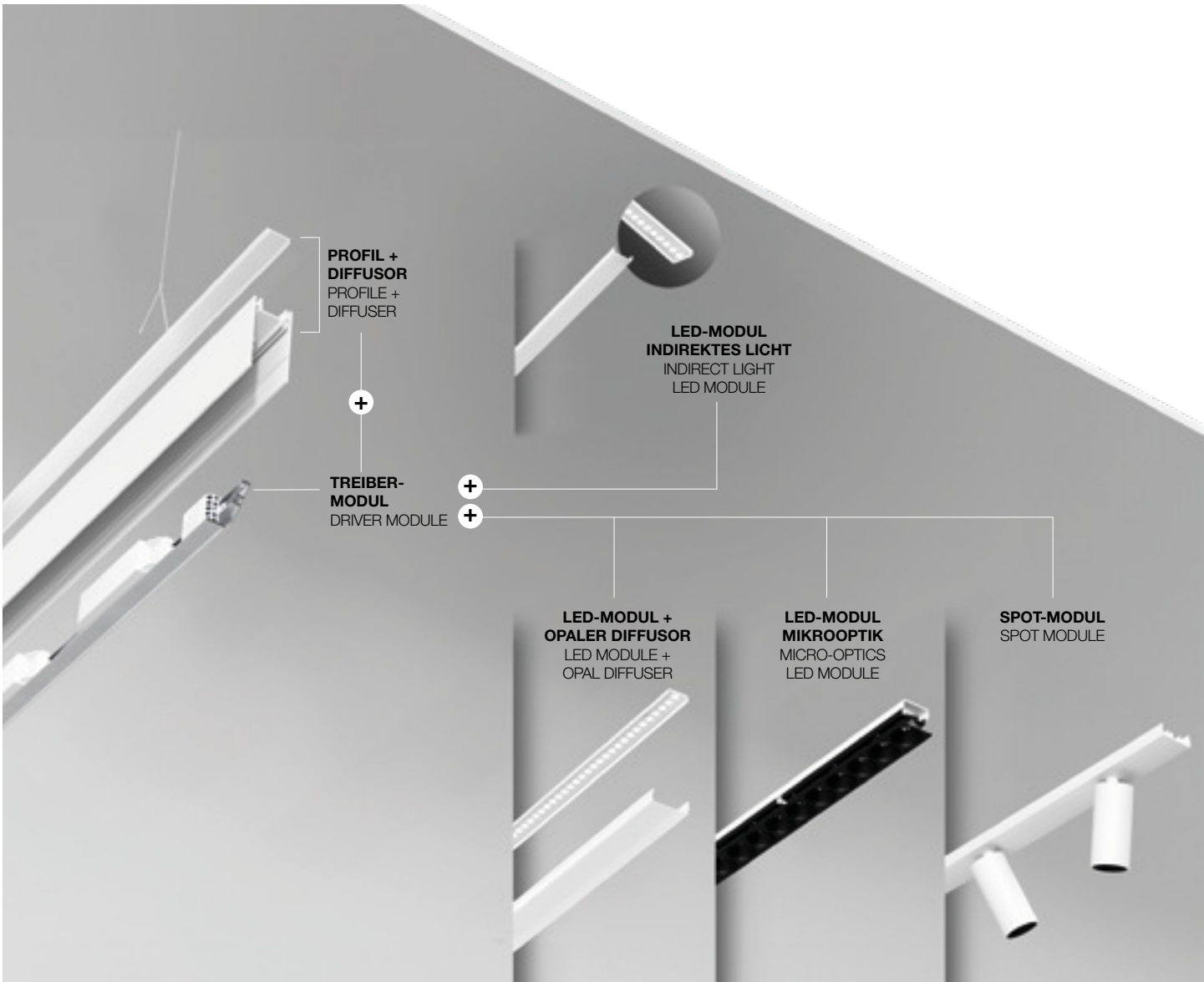



LEGENDA | LEGEND

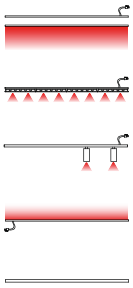

LED-Modul + op. Diffusorschirm
LED Module + opaler Diffusorschirm

LED-Modul Mikrooptik
Micro-optics LED Module

Spot-Modul Klimt
Spot Klimt Module

LED-Modul indirekt
Indirect LED Module

Blindabdeckung
Blind Cover

Elektrifizierte Module | Driver Modules

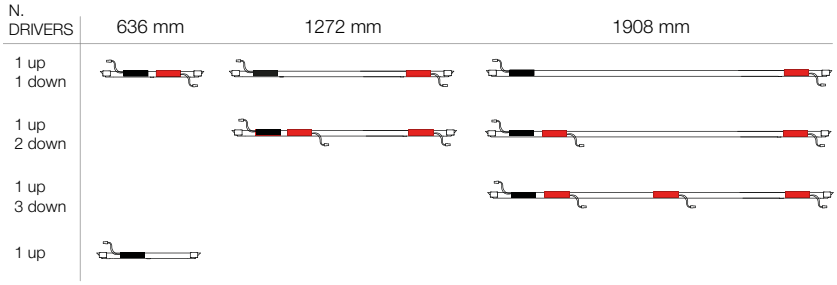

KIT ZUR LINEAREN UND ABGEWINKELTEN VERBINDUNG | LINEAR AND ANGLE JUNCTION KITS

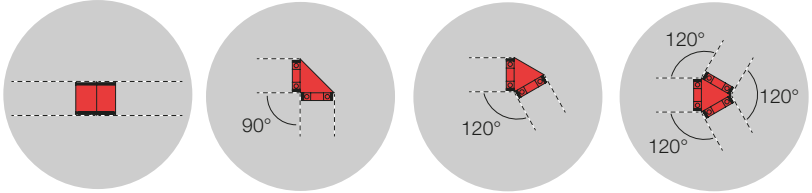

HERO MINI B



Modulares LED-System mit direkter Emission für die eigenständige Installation oder als Lichtleiste, zur Pendelmontage. Modulare Profile aus lackiertem extrudiertem Aluminium, die für die Aufnahme der Treiber-Module für Doppeleinschaltung, LED-Module mit direkter Emission (LED-Module für opalen Diffusor/LED-Module für die Mikrooptiken/LED-Spotmodule), LED-Module mit indirekter Emission . Blindabdeckungen mit Durchgangsverdrahtung erhältlich.

Stand alone or continuous line modular LED system with direct/indirect emission for suspended mounting. Modular profiles in extruded painted aluminium suitable for double switch driver modules, direct emission LED modules (opal diffuser LED modules/micro-optic LED modules/spot LED modules), indirect emission LED modules and installation accessories. Blind covers available with through wiring.

IP 40 | CRI >90 | 220-240V 50/60Hz | 5 Jahre years | MADE IN ITALY | C.A.M. Edilizia

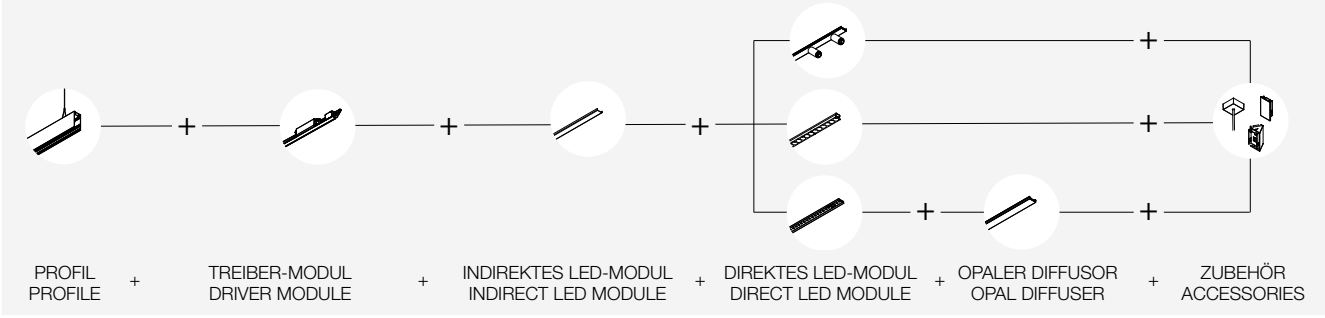

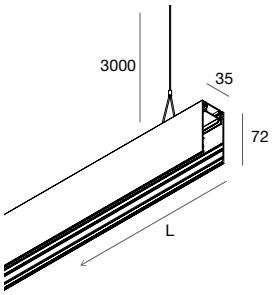

L (mm)						Euro | CHF
636	**113301.__**	**01**	**02**	**20**	**21**	75,00
1272	**113302.__**	**01**	**02**	**20**	**21**	93,75
1908	**113303.__**	**01**	**02**	**20**	**21**	123,75

Kombination von Aluminiumprofilen mit elektrifizierten Modulen von gleicher Länge und mit Treibern, die in der Anzahl denen der LED-Module entsprechen.
Combine aluminium profiles with driver modules of equal length and with no. of drivers equal to no. of LED modules

ALUMINIUMPROFIL

Komplett mit opalem Diffusorschirm für indirekte Emission und 2 Aufhängekabeln aus Stahl mit Einstellung von oben, L. 3000 mm. Treiber, LED-Modul mit direkter Emission und LED-Modul mit indirekter Emission, Verbindungskit, Endkappen und Versorgungskit für die Pendelmontage sind separat zu bestellen.

ALUMINIUM PROFILE

Complete with opal diffuser screen for indirect emission and 2 steel suspension cables with upper wire gripper, L.3000mm.
Driver module, LED module direct emission and LED module indirect emission, junction kit, end caps and power supply kit for suspension to be ordered separately.

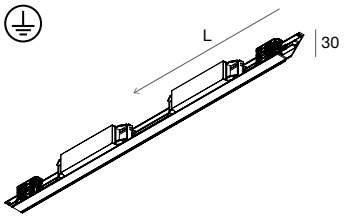

L (mm)	1 driver up 1 driver down	Euro | CHF	1 driver up 2 drivers down	Euro | CHF	1 driver up 3 drivers down	Euro | CHF	1 driver up	Euro | CHF
636	**113304.99**	133,75	-		-		**113342.99**	83,75
1272	**113305.99**	142,75	**113336.99**	173,25	-		-	
1908	**113306.99**	156,00	**113337.99**	182,75	**113338.99**	211,25	-	

DALI-PUSH

L (mm)	1 driver up 1 driver down	Euro | CHF	1 driver up 2 drivers down	Euro | CHF	1 driver up 3 drivers down	Euro | CHF	1 driver up	Euro | CHF
636	**113307.99**	185,25	-		-		**113343.99**	108,75
1272	**113308.99**	194,25	**113339.99**	244,00	-		-	
1908	**113309.99**	207,50	**113340.99**	254,25	**113341.99**	305,50	-	

EMERGENCY 1 H Notstrom mit direkter Emission 17% / Direct emission emergency flux 17%

L (mm)	1 driver up 1 driver down	Euro | CHF
1908	**113310.99**	307,75

Reichweite 1h / Aufladen 12h
Autonomy 1h / Charging 12h

TREIBER-MODUL

Elektronische Stromversorgung für Doppeleinschaltung, Schnellverbinder für Leuchtmodule und Durchgangsverkabelung .

DRIVER MODULE

Electronic driver for double switch, quick connectors for LED modules direct and indirect emission and through wiring included.

LED-MODULE MIT INDIREKTER EMISSION
LED MODULES INDIRECT EMISSION

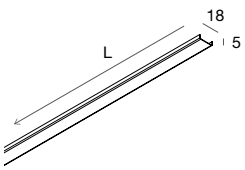

LED-MODUL INDIREKTE EMISSION
Schnellverbinder für Treiber inklusive. Aluminiumprofil, Treiber und LED-Modul mit direkter Emission sind separat zu bestellen. Nicht kombinierbar mit Blindabdeckung.

LED MODULE INDIRECT EMISSION
Quick connector for driver module included. Aluminium profile, driver module and direct emission LED module, to be ordered separately. Cannot be combined with blind cover.

L (mm)					Euro | CHF
636	6W	2700K	663 lm	**113314.99**	40,00
636	6W	3000K	698 lm	**113315.99**	40,00
636	6W	4000K	735 lm	**113316.99**	40,00
1272	18W	2700K	1989 lm	**113317.99**	65,50
1272	18W	3000K	2094 lm	**113318.99**	65,50
1272	18W	4000K	2205 lm	**113319.99**	65,50
1908	30W	2700K	3315 lm	**113320.99**	94,75
1908	30W	3000K	3490 lm	**113321.99**	94,75
1908	30W	4000K	3675 lm	**113322.99**	94,75

LED-MODULE MIT DIREKTER EMISSION
LED MODULES DIRECT EMISSION

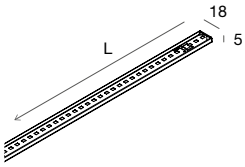

LED-MODUL FÜR OPALEN DIFFUSOR
Schnellverbinder für Treiber inklusive. Aluminiumprofil, Treiber-Modul, LED-Modul mit indirekter Emission und opalen Diffusor sind separat zu bestellen.

LED MODULE FOR OPAL DIFFUSER
Quick connector for driver module included. Aluminium profile, driver module, indirect emission LED module and opal diffuser to be ordered separately.

L (mm)				Euro | CHF
636	12W	2700K	**113214.99**	49,75
636	12W	3000K	**113215.99**	49,75
636	12W	4000K	**113216.99**	49,75
1272	24W	2700K	**113217.99**	73,00
1272	24W	3000K	**113218.99**	73,00
1272	24W	4000K	**113219.99**	73,00
1908	35W	2700K	**113220.99**	99,25
1908	35W	3000K	**113221.99**	99,25
1908	35W	4000K	**113222.99**	99,25

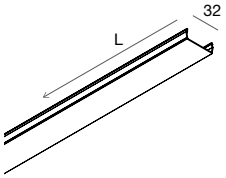

OPALER DIFFUSOR
Schirm mit Steckverbindung für direktes Licht des LED-Moduls.

OPAL DIFFUSER
Flush screen for direct emission of LED module.

L (mm)	2700K	3000K	4000K		Euro | CHF
636	930 lm	951 lm	1051 lm	**113229.99**	9,25
1272	1861 lm	1903 lm	2103 lm	**113230.99**	14,50
1908	2791 lm	2854 lm	3154 lm	**113231.99**	17,75
*5850	-	-	-	**113232.99**	53,00

*5850mm Schirm empfohlen für Installationen als Lichtleiste
5850mm screen recommended for continuous line installations

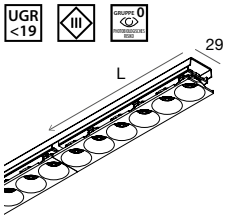

LED-MODUL MIKROOPTIK
Reflektor aus schwarzem PC mit mattem Finish, Linsen aus PMMA und Schnellverbinder pro Treiber inklusive. Aluminiumprofil, Treiber, und LED-Modul mit indirekter Emission sind separat zu bestellen.

MICRO-OPTICS LED MODULE
Matt finish black PC reflector, PMMA lenses and quick connector for driver module included. Aluminium profile, driver module and indirect emission LED module to be ordered separately.

L (mm)						■	Euro | CHF
636	17W	40°	2700K	1708 lm	**113211.02**		79,50
636	17W	40°	3000K	1798 lm	**113212.02**		79,50
636	17W	40°	4000K	1893 lm	**113213.02**		79,50
1272	34W	40°	2700K	3416 lm	**113242.02**		154,25
NEW 1272	34W	40°	3000K	3596 lm	**113243.02**		154,25
1272	34W	40°	4000K	3786 lm	**113244.02**		154,25

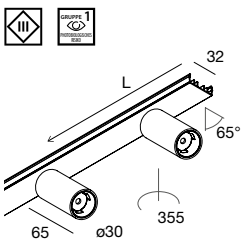

LED-SPOT-MODUL KLIMT
2 Strahler aus pulverbeschichteter Aluminium-Druckgusslegierung mit Polycarbonatlinsen, Blindabdeckung und Schnellverbinder am Treiber enthalten. Aluminiumprofil, Treiber und LED-Modul mit indirekter Emission sind separat zu bestellen.

KLIMT LED SPOT MODULE
2 spotlights in powder-coated die-cast aluminum alloy with polycarbonate lenses, blind cover and quick connector to the driver module included.
Aluminium profile, driver module and indirect emission LED module to be ordered separately.

L (mm)						□	■	■	■	Euro | CHF
636	2x4W	25°	2700K	670 lm	**113223.__**	**01**	**02**	**20**	**21**	216,75
636	2x4W	25°	3000K	716 lm	**113224.__**	**01**	**02**	**20**	**21**	216,75
636	2x4W	25°	4000K	771 lm	**113225.__**	**01**	**02**	**20**	**21**	216,75
636	2x4W	45°	2700K	730 lm	**113226.__**	**01**	**02**	**20**	**21**	216,75
636	2x4W	45°	3000K	779 lm	**113227.__**	**01**	**02**	**20**	**21**	216,75
636	2x4W	45°	4000K	837 lm	**113228.__**	**01**	**02**	**20**	**21**	216,75

HERO MINI B

ZUBEHÖR
ACCESSORIES

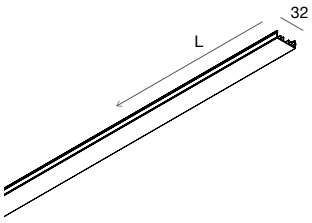

BLINDABDECKUNG
Aus pulverbeschichtetem extrudiertem Aluminium, ausgestattet mit Durchgangsverdrahtung.
Aluminiumprofil ist separat zu bestellen.

BLIND COVER
Extruded powder-coated aluminium, provided with through wiring.
Aluminium profile to be ordered separately.

	□	■	■	■	L (mm)	Euro | CHF
113329.__	**01**	**02**	**20**	**21**	636	65,75
113330.__	**01**	**02**	**20**	**21**	1272	81,00
113331.__	**01**	**02**	**20**	**21**	1908	91,75

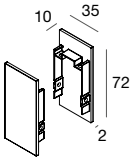

ENDKAPPEN (2 Stk.)
Lackierte Aluminium-Druckgussteile.

END CAPS (2 pcs)
Painted die-cast aluminium.

	□	■	■	■	Euro | CHF
113335.__	**01**	**02**	**20**	**21**	22,75

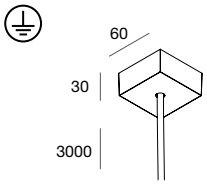

STROMVERSORGUNGSKIT FÜR DIE PENDELVERSION
Kabel mit transparenter Ummantelung.

POWER SUPPLY KIT FOR SUSPENSION
Cable with transparent sheath.

	□	■	■	■	L (mm)	Kabel / Cable (mm²)	Euro | CHF
109006.__	**01**	**02**	**20**	**21**	3000	3x1,5	50,25
109008.__	**01**	**02**	**20**	**21**	3000	5x1,5	88,00

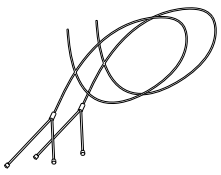

OPTIONALE AUFHÄNGEKABEL (2 Stk.)
2 Stück für jedes Profil bereitstellen.

POWER SUPPLY KIT FOR SUSPENSION (2pcs)
Provide 2 cables for each profile.

	L (mm)	Euro | CHF
1087B2.99	5000	21,50

HERO MINI B

ZUBEHÖR
ACCESSORIES

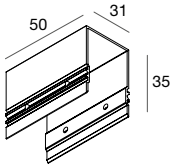

KIT ZUR LINEAREN VERBINDUNG
Extrudiert aus schwarz eloxiertem Aluminium.

LINEAR JUNCTION KIT
Extruded black anodized aluminium.

	Euro | CHF
113241.99	20,50

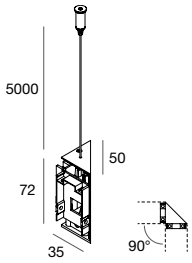

VERBINDUNGSKIT - 90°-WINKEL
Zum Verbinden von 2 Profilen.
Lackiertes Aluminium-Druckgussteil.
Hängekabel aus Stahl, Einstellung von oben,
L.5000mm, mitgeliefert.

JUNCTION KIT - ANGLE 90°
For junction of 2 profiles.
Die-casting of painted aluminium.
Steel suspension cable with upper
wire gripper, L.5000 mm, included.

					Euro | CHF
113332.__	**01**	**02**	**20**	**21**	55,50

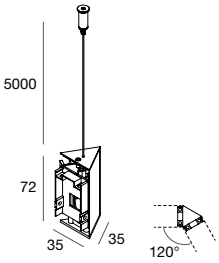

VERBINDUNGSKIT - 120°-WINKEL
Zum Verbinden von 2 Profilen.
Lackiertes Aluminium-Druckgussteil.
Hängekabel aus Stahl, Einstellung von oben,
L.5000mm, mitgeliefert.

JUNCTION KIT - ANGLE 120°
For junction of 2 profiles.
Die-casting of painted aluminium.
Steel suspension cable with upper
wire gripper, L.5000 mm, included.

					Euro | CHF
113333.__	**01**	**02**	**20**	**21**	55,50

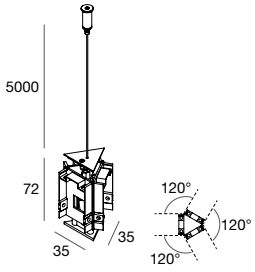

VERBINDUNGSKIT - 120°-WINKEL
Zum Verbinden von 3 Profilen.
Lackiertes Aluminium-Druckgussteil.
Hängekabel aus Stahl, Einstellung von oben,
L.5000mm, mitgeliefert.

JUNCTION KIT - ANGLE 120°
For junction of 3 profiles.
Die-casting of painted aluminium.
Steel suspension cable with upper
wire gripper, L.5000 mm, included.

					Euro | CHF
113334.__	**01**	**02**	**20**	**21**	55,50



HERO SYSTEM

INSTALLATIONEN
INSTALLATIONS

HERO

- **.01** Weiß - White
- **.02** Schwarz - Black
- **.20** Caffè
- **.21** Cappuccino

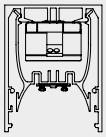

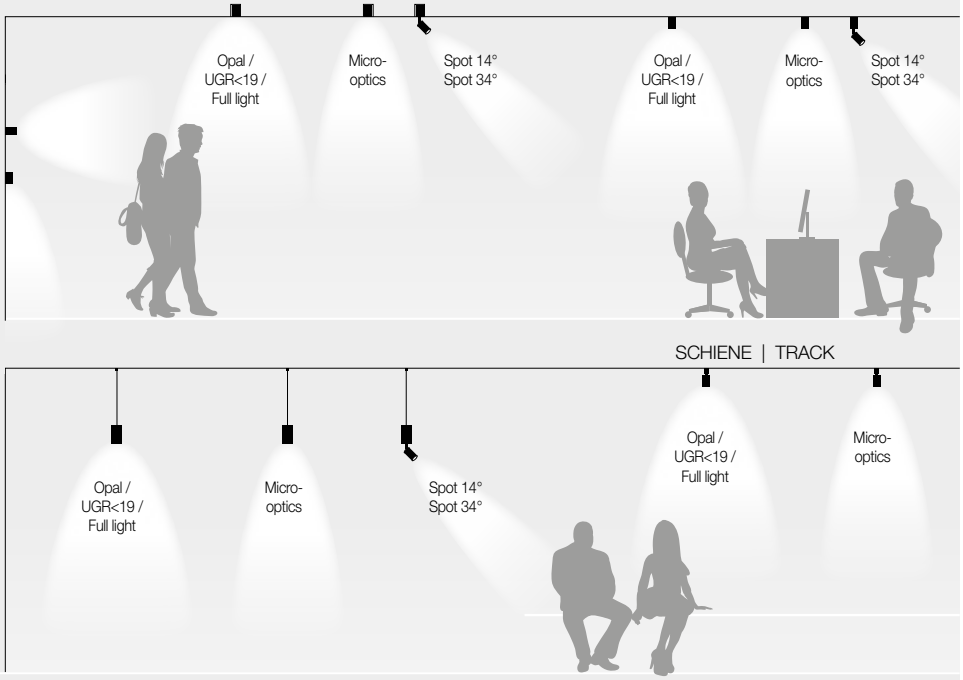

HERO B

- **.01** Weiß - White
- **.02** Schwarz - Black
- **.20** Caffè
- **.21** Cappuccino

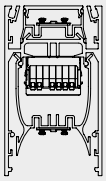

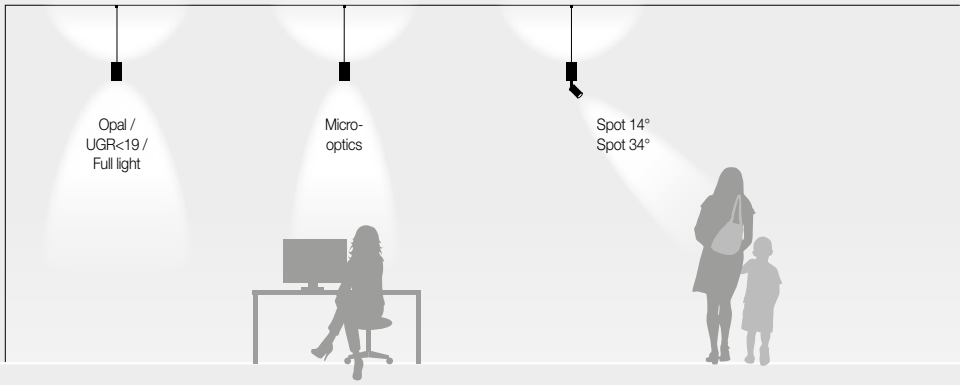

HERO C

- **.01** Weiß - White
- **.02** Schwarz - Black

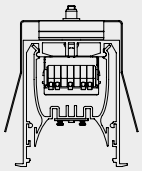

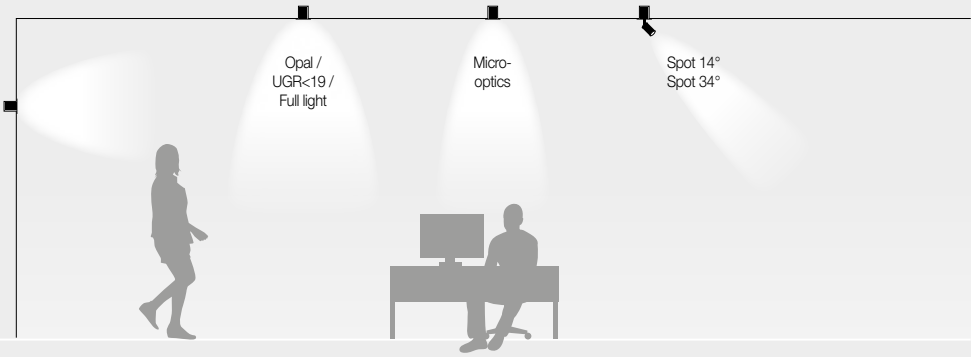





HERO

HERO ist das neue LED-System von Novalux für Pendel-, Decken-, Wand- oder Unterputzmontagen in Gipskartonplatten.
Es ist leistungsstark und flexibel dank der großen Vielfalt an LED-Optiken mit hoher Farbwiedergabe. Es gibt verschiedene Optiken: Streulicht mit opalem Schirm, Volllicht oder UGR<19, Mikrooptik oder Abdeckung mit schwenkbaren Spots.

HERO is the Novalux LED linear system for pendant, ceiling, wall or levelled recessed installation in plasterboard. Performing and flexible, thanks to the rich variety of LED optics with high colour rendering. There are different optics: diffuse light emission with opal screen, full light or UGR<19, micro-optics or cover with adjustable spots.

HERO

- **VERSIONEN MIT OPALEM DIFFUSORSCHIRM, UGR<19, VOLLLICHT, MIKROOPTIK, LED-SPOTS UND BLINDMODULEN**
  OPAL DIFFUSER, UGR<19, FULL LIGHT, MICRO-OPTICS, SPOT LED VERSIONS AND BLIND MODULES
- **MODUL MIT INTEGRIERTEM SENSOR ZUR ERKENNUNG VON PRÄSENZ UND HELLIGKEIT**
  MODULE WITH INTEGRATED PRESENCE DETECTOR AND LIGHT SENSOR
- **MODUL MIT EINBAUSTRAHLER MIT NUR NOTFALLFUNKTION**
  MODULE WITH RECESSED SPOT LIGHT FOR NOT MAINTAINED FUNCTION
- **CRI>90**
- **SCHNELLVERBINDER FÜR DIE INSTALLATION IN EINE LICHTLEISTE**
  RAPID CONNECTORS FOR CONTINUOUS LINE INSTALLATION



OBERFLÄCHEN
FINISH

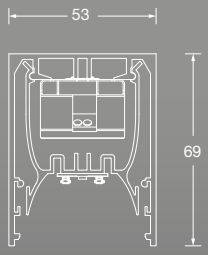





MODUL MIT SENSOR
MODULE WITH SENSOR



HERO-MIKROOPTIK
HERO MICRO-OPTICS





NOTFALLMODUL
EMERGENCY MODULE



HERO SPOT



BLINDMODUL
BLIND MODULE

HERO

LED-Linearsystem eigenständig oder als Lichtleiste, mit Decken-, Pendel-, Einbau- in der Zwischendecke, Wand- oder Schienenmontage installierbar.

Stand alone or continuous line LED system for ceiling, wall surface, suspended, recessed in plasterboard ceiling, or on track.



IP 40 · CRI >90 · 220-240V 50/60Hz · DALI · PUSH · 5 Jahre Garantie · MADE IN ITALY · C.A.M. Edilizia

LED-PROFIL

Profil aus lackierter Aluminiumlegierung. Elektronische Stromversorgung, Durchgangsverdrahtung und Anschlussverbinder mitgeliefert. Schirm, Endkappen, Zubehör für die Pendel-, Einbau- und Wandmontage sind separat zu bestellen.

LED PROFILE

Painted alloy aluminium profile. Electronic power supply, through wiring and junction kit included. Screen, end caps, accessories for suspension, recessed and wall installation to be ordered separately.

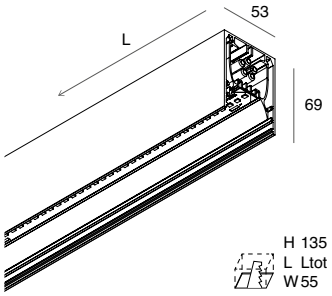

LED-LINEARPROFIL

LINEAR LED PROFILE

L (mm)		2700K	3000K	4000K					Euro | CHF
1120	24W	**108601.__**	**108608.__**	**108615.__**	**01**	**02**	**20**	**21**	220,75
1400	30W	**108602.__**	**108609.__**	**108616.__**	**01**	**02**	**20**	**21**	252,25
1680	36W	**108603.__**	**108610.__**	**108617.__**	**01**	**02**	**20**	**21**	272,50
1960	42W	**108604.__**	**108611.__**	**108618.__**	**01**	**02**	**20**	**21**	363,00
2240	48W	**108605.__**	**108612.__**	**108619.__**	**01**	**02**	**20**	**21**	382,25
2520	54W	**108606.__**	**108613.__**	**108620.__**	**01**	**02**	**20**	**21**	402,50
2800	59W	**108607.__**	**108614.__**	**108621.__**	**01**	**02**	**20**	**21**	420,25

DALI-PUSH

L (mm)		2700K	3000K	4000K					Euro | CHF
1120	24W	**108640.__**	**108647.__**	**108654.__**	**01**	**02**	**20**	**21**	272,25
1400	30W	**108641.__**	**108648.__**	**108655.__**	**01**	**02**	**20**	**21**	303,75
1680	36W	**108642.__**	**108649.__**	**108656.__**	**01**	**02**	**20**	**21**	324,00
1960	42W	**108643.__**	**108650.__**	**108657.__**	**01**	**02**	**20**	**21**	466,00
2240	48W	**108644.__**	**108651.__**	**108658.__**	**01**	**02**	**20**	**21**	485,25
2520	54W	**108645.__**	**108652.__**	**108659.__**	**01**	**02**	**20**	**21**	505,50
2800	59W	**108646.__**	**108653.__**	**108660.__**	**01**	**02**	**20**	**21**	523,25

Reichweite 1h / Aufladen 12h
Autonomy 1h / Charging 12h

EMERGENCY 1 h Notstrom / Emergency flux 10%

L (mm)		2700K	3000K	4000K					Euro | CHF
1680	36W	**108622.__**	**108623.__**	**108624.__**	**01**	**02**	**20**	**21**	406,50

Reichweite 1h / Aufladen 12h
Autonomy 1h / Charging 12h

DALI-PUSH + EMERGENCY 1 h Notstrom / Emergency flux 10%

L (mm)		2700K	3000K	4000K					Euro | CHF
1680	36W	**108696.__**	**108697.__**	**108698.__**	**01**	**02**	**20**	**21**	458,00

Ein eigenes Stromkabel für das DALI-PUSH + EME-Modul bereitstellen.
Provide specific power supply cable for DALI-PUSH + EME module.

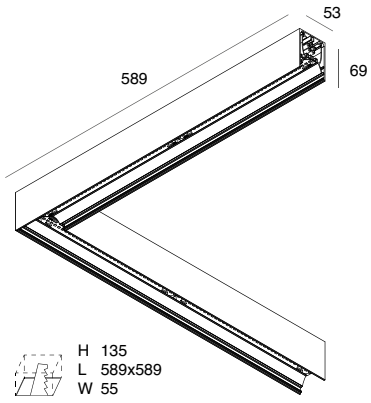

90° LED-WINKELPROFIL

Elektronische Stromversorgung, Durchgangsverdrahtung und Anschlussverbinder mitgeliefert.

90° CORNER LED PROFILE

Electronic power supply, through wiring and junction kit included.

Links/Left

L (mm)		2700K	3000K	4000K					Euro | CHF
589x589	24W	**108625.__**	**108626.__**	**108627.__**	**01**	**02**	**20**	**21**	299,75

Rechts/Right

L (mm)		2700K	3000K	4000K					Euro | CHF
589x589	24W	**108628.__**	**108629.__**	**108630.__**	**01**	**02**	**20**	**21**	299,75

DALI-PUSH Links/Left

L (mm)		2700K	3000K	4000K					Euro | CHF
589x589	24W	**108661.__**	**108662.__**	**108663.__**	**01**	**02**	**20**	**21**	351,25

DALI-PUSH Rechts/Right

L (mm)		2700K	3000K	4000K					Euro | CHF
589x589	24W	**108664.__**	**108665.__**	**108666.__**	**01**	**02**	**20**	**21**	351,25

HERO

ZUBEHÖR
ACCESSORIES

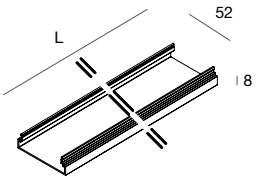

VOLLLICHTDIFFUSOR
Vorspringender Diffusor aus opalem Polycarbonat.
Endkappen sind separat zu bestellen.

FULL LIGHT DIFFUSER
Protruding opal polycarbonate diffuser.
Opal end caps to be ordered separately.

L (mm)	2700K	3000K	4000K		Euro | CHF
1120	2131 lm	2168 lm	2397 lm	**108923.99**	15,75
1400	2664 lm	2710 lm	2996 lm	**108924.99**	19,00
1680	3197 lm	3253 lm	3596 lm	**108925.99**	24,50
1960	3730 lm	3794 lm	4195 lm	**108926.99**	31,00
2240	4263 lm	4337 lm	4795 lm	**108927.99**	35,50
2520	4796 lm	4879 lm	5394 lm	**108928.99**	36,50
2800	5329 lm	5421 lm	5993 lm	**108929.99**	39,00

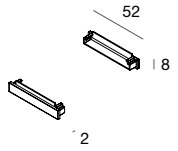

OPALE ENDKAPPEN (2 Stk.)
An den Enden des Schirms ist ein Volllicht bereitzustellen.

OPAL END CAPS (2pcs)
To be provided at the end of full light diffuser.

	Euro | CHF
108930.99	6,25

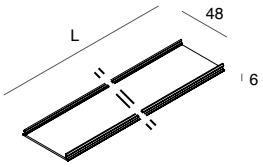

LINEARER OPALER DIFFUSOR
Opaler Diffusorschirm mit Steckverbindung aus Polycarbonat.

LINEAR OPAL DIFFUSER
Opal polycarbonate diffuser.

L (mm)	2700K	3000K	4000K		Euro | CHF
1120	1909 lm	1942 lm	2147 lm	**108901.99**	13,50
1400	2386 lm	2427 lm	2683 lm	**108902.99**	16,25
1680	2863 lm	2913 lm	3220 lm	**108903.99**	20,75
1960	3340 lm	3398 lm	3757 lm	**108904.99**	27,25
2240	3818 lm	3884 lm	4294 lm	**108905.99**	28,25
2520	4295 lm	4369 lm	4830 lm	**108906.99**	29,25
2800	4772 lm	4855 lm	5367 lm	**108907.99**	31,75
* 5700	-	-	-	**108909.99**	66,75

* 5700mm Schirm empfohlen für Installationen als Lichtleiste
5700mm screen recommended for continuous line installations

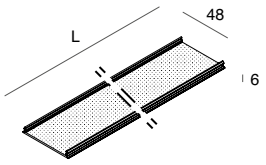

UGR <19

DIFFUSOR UGR<19 LINEAR
Diffusorschirm mit Steckverbindung zur Entblendung aus mikroprismatischem Polycarbonat.

UGR<19 DIFFUSER LINEAR
Anti-glare diffuser made of microprismatized polycarbonate.

L (mm)	2700K	3000K	4000K		Euro | CHF
1120	2086 lm	2131 lm	2355 lm	**108910.99**	15,75
1400	2607 lm	2663 lm	2943 lm	**108911.99**	18,75
1680	3129 lm	3196 lm	3532 lm	**108912.99**	23,75
1960	3650 lm	3729 lm	4121 lm	**108913.99**	30,00
2240	4172 lm	4262 lm	4710 lm	**108914.99**	31,25
2520	4693 lm	4794 lm	5298 lm	**108915.99**	33,75
2800	5215 lm	5327 lm	5887 lm	**108916.99**	36,75
* 5700	-	-	-	**108918.99**	77,25

* 5700mm Schirm empfohlen für Installationen als Lichtleiste
5700mm screen recommended for continuous line installations

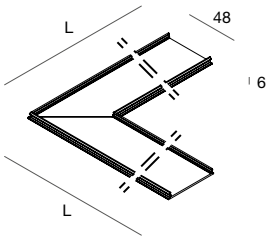

OPALER 90°-WINKELDIFFUSOR
Opaler Diffusorschirm mit Steckverbindung aus Polycarbonat.

OPAL DIFFUSER 90° CORNER
Opal polycarbonate diffuser.

L (mm)	2700K	3000K	4000K		Euro | CHF
589x589	1909 lm	1942 lm	2147 lm	**108908.99**	16,25

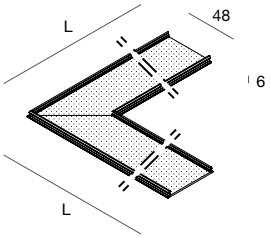

UGR <19

OPALER 90°-WINKELDIFFUSOR UGR<19
Diffusorschirm mit Steckverbindung zur Entblendung aus mikroprismatischem Polycarbonat.

UGR<19 DIFFUSER 90° CORNER
Anti-glare flush diffuser made of microprismatized polycarbonate.

L (mm)	2700K	3000K	4000K		Euro | CHF
589x589	2086 lm	2131 lm	2355 lm	**108917.99**	18,50

HERO
MIKROOPTIK



IP 40 | CRI >90 | 220-240V 50/60Hz | DALI | PUSH
GRUPPE 0 | 5 Jahre years | MADE IN ITALY | UGR <19 | C.A.M. Edilizia

LED-LINEARPROFIL MIKROOPTIK
Profil aus lackierter Aluminiumlegierung komplett mit Mikrooptik. Elektronische Stromversorgung, Durchgangsverdrahtung und Anschlussverbinder mitgeliefert. Endkappen, Zubehör für die Pendel-, Einbau- und Wandmontage sind separat zu bestellen.

MICRO-OPTICS LINEAR LED PROFILE
Painted alloy aluminium profile complete with micro-optics. Electronic power supply, through wiring and junction kit included. End caps, accessories for suspension, recessed and wall installation to be ordered separately.

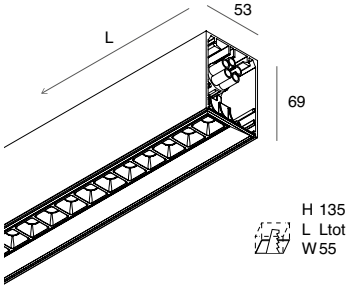

L (mm)			2700K		3000K		4000K					Euro | CHF
868	22W	2134 lm	**108631.__**	2183 lm	**108633.__**	2412 lm	**108635.__**	**01**	**02**	**20**	**21**	278,25
1428	36W	3556 lm	**108632.__**	3638 lm	**108634.__**	4020 lm	**108636.__**	**01**	**02**	**20**	**21**	347,75

DALI-PUSH

L (mm)			2700K		3000K		4000K					Euro | CHF
868	22W	2134 lm	**108667.__**	2183 lm	**108669.__**	2412 lm	**108671.__**	**01**	**02**	**20**	**21**	329,75
1428	36W	3556 lm	**108668.__**	3638 lm	**108670.__**	4020 lm	**108672.__**	**01**	**02**	**20**	**21**	399,25

HERO
SPOT



IP 20 | CRI >90 | 220-240V 50/60Hz | DALI | PUSH
GRUPPE 1 | 5 Jahre years | MADE IN ITALY | C.A.M. Edilizia

LED-LINEARPROFIL SPOT
Profil aus lackierter Aluminiumlegierung komplett mit 2 Strahlern. Elektronische Stromversorgung, Durchgangsverdrahtung und Anschlussverbinder mitgeliefert. Endkappen, Zubehör für die Pendel- und Einbaumontage sind separat zu bestellen.

SPOT LINEAR LED PROFILE
Painted alloy aluminium profile complete with 2 spotlights. Electronic power supply, through wiring and junction kit included. End caps, accessories for suspension and recessed installation to be ordered separately.

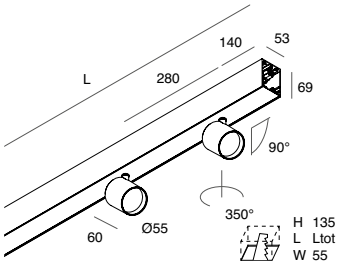

L (mm)				2700K		3000K		4000K					Euro | CHF
1120	2x13W	14°	2028 lm	**108637.__**	2110 lm	**108638.__**	2332 lm	**108639.__**	**01**	**02**	**20**	**21**	337,25
1120	2x13W	34°	2144 lm	**108690.__**	2230 lm	**108691.__**	2464 lm	**108692.__**	**01**	**02**	**20**	**21**	337,25

DALI-PUSH

L (mm)				2700K		3000K		4000K					Euro | CHF
1120	2x13W	14°	2028 lm	**108673.__**	2110 lm	**108674.__**	2232 lm	**108675.__**	**01**	**02**	**20**	**21**	388,75
1120	2x13W	34°	2144 lm	**108693.__**	2230 lm	**108694.__**	2464 lm	**108695.__**	**01**	**02**	**20**	**21**	388,75

HERO

ZUBEHÖR
ACCESSORIES

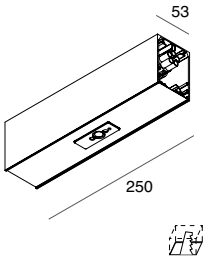

MODUL MIT STEUEREINHEIT + BEWEGUNGSMELDER UND HELLIGKEITSSENSOR
Komplett mit DALI-Steuereinheit und DALI-Sensor im Deckel integriert. Durchgangsverdrahtung und Anschlussverbinder mitgeliefert. Bis zu 32 Treiber und max. 3 Sensormodule 1086A0._ _ einsetzbar. Programmierbar über Bluetooth mit eigener App für Smartphone oder Tablet. Nur automatische Steuerung. Keine direkte Netzstromversorgung.

MODULE WITH CONTROL UNIT + PRESENCE DETECTOR AND LIGHT SENSOR
Complete with DALI control unit and DALI sensor integrated in the cover. Through wiring and junction kit included. Up to 32 drivers controlled and max 3 sensor modules 1086A0. _ _. Programmable by Bluetooth with dedicated App for smartphones or tablets. Only automatic management. Without plug-in.

					L (mm)	Euro | CHF
108682. __	**01**	**02**	**20**	**21**	250	419,75

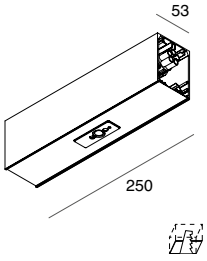

MODUL MIT BEWEGUNGSMELDER UND HELLIGKEITSSENSOR
Komplett mit DALI-Sensor im Deckel integriert, Durchgangsverdrahtung und Anschlussverbinder. Keine direkte Netzstromversorgung.
Verwendbar nur mit 108682-Modul. _ _ oder mit dem DALI-Steuergerät IOT oder DALI Professional.

MODULE WITH PRESENCE DETECTOR AND LIGHT SENSOR
Complete with DALI sensor integrated in the cover, through wiring and junction kit. Without plug-in. Mandatory for use with module 108682. _ _ or control unit DALI IOT or DALI Professional.

					L (mm)	Euro | CHF
1086A0. __	**01**	**02**	**20**	**21**	250	211,25

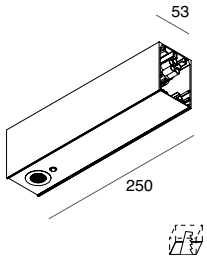

MODUL MIT EINBAUSTRAHLER 1W MIT NUR NOTFALLFUNKTION (SE) KOMPATIBEL MIT EIN/AUS-VERDRAHTUNG
Komplett mit im Deckel integriertem Strahler, Batteriewechselrichterkit, Durchgangsverdrahtung und Anschlussverbinder. Nicht als Eingang für die Stromversorgung von Lichtleisten nutzbar.

MODULE WITH 1W RECESSED SPOTLIGHT FOR NOT MAINTAINED FUNCTION (N/M) SUITABLE FOR ON/OFF WIRING
Complete with spotlight integrated in the cover, through wiring and junction kit.
Do not use to power continuous lines.

					L (mm)			Euro | CHF
108683.__	**01**	**02**	**20**	**21**	250	1W	140 lm	199,75

Reichweite 3h / Aufladen 24h. Notstrom 100%
Autonomy 3h / Charging 24h. Emergency flux 100%

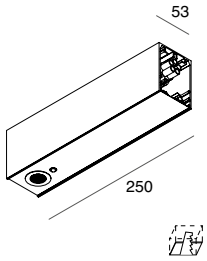

MODUL MIT EINBAUSTRAHLER 1W MIT NUR NOTFALLFUNKTION (SE) KOMPATIBEL MIT DALI-PUSH-VERDRAHTUNG
Komplett mit im Deckel integriertem EIN/AUS-Strahler, Batteriewechselrichterkit, Durchgangsverdrahtung und Anschlussverbinder. Nicht als Eingang für die Stromversorgung von Lichtleisten nutzbar.

MODULE WITH 1W RECESSED SPOTLIGHT FOR NOT MAINTAINED FUNCTION (N/M) SUITABLE FOR DALI-PUSH WIRING
Complete with ON/OFF spotlight integrated in the cover, through wiring and junction kit.
Do not use to power continuous lines.

DALI-PUSH

					L (mm)			Euro | CHF
108699.__	**01**	**02**	**20**	**21**	250	1W	140 lm	211,25

Reichweite 3h / Aufladen 24h. Notstrom 100%
Autonomy 3h / Charging 24h. Emergency flux 100%

Ein eigenes Stromkabel für das SE-Modul bereitstellen.
Provide specific power supply cable for N/M module.

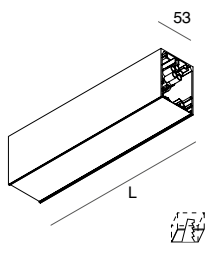

LINEARES BLINDMODUL
Komplett mit Durchgangsverdrahtung, Anschlussverbinder und unterer Abdeckung. Modul L 250mm ohne direkte Netzstromversorgung, als Ausgleich in geschlossenen Kompositionen mit SE-Modul oder mit integriertem Sensor zu verwenden.

LINEAR BLIND MODULE
Complete with through wiring, junction kit and blind cover. Module L 250mm without plug-in, to be used to compensate for compositions with N/M or integrated sensor modules.

					L (mm)	Euro | CHF
108676.__	**01**	**02**	**20**	**21**	250	85,25
108679.__	**01**	**02**	**20**	**21**	1120	138,75
108680.__	**01**	**02**	**20**	**21**	1400	158,75
108681.__	**01**	**02**	**20**	**21**	1680	178,50

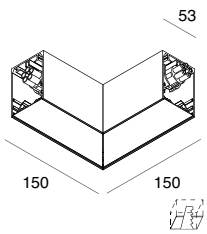

L-FÖRMIGES BLINDMODUL
Komplett mit Durchgangsverdrahtung, Anschlussverbinder und unterer Abdeckung. Keine direkte Netzstromversorgung.

L BLIND MODULE
Complete with through wiring, junction kit and blind cover. Without plug-in.

					VERSION	L (mm)	Euro | CHF
108677.__	**01**	**02**	**20**	**21**	links/left	150x150	132,75
108678.__	**01**	**02**	**20**	**21**	rechts/right	150x150	132,75

HERO

ZUBEHÖR
ACCESSORIES

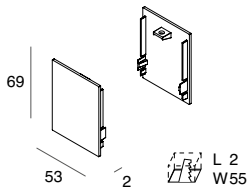

ENDKAPPEN (2 Stk.)

END CAPS (2 pcs)

	Euro | CHF
108684.__ 01 02 20 21	19,25

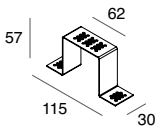

EINBAUKIT RAHMENLOS (1 Stk.)
Für Gipskarton H 12mm.
2 Stk. für Linearprofile bis L 2240mm,
3 Stk. für Profile L 2520mm, 2800mm und 90° LED-Winkelprofil.

KIT FRAMELESS RECESSED (1 pc)
For H 12mm plasterboard.
2 pcs for linear profiles up to L 2240mm,
3 pcs for profiles L 2520mm, 2800mm and for 90° corner LED profile.

	Euro | CHF
108688.99	15,25

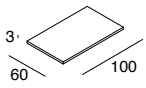

ABSTANDHALTER (2 Stk.)
Für Gipskarton H 10mm. 2 Stück an jeder Einbauhalterung einsetzen.

PLASTIC SPACER (2 pcs)
For H 10mm plasterboard. Put 2 pcs for each bracket for recessed installation.

	Euro | CHF
108689.99	6,25

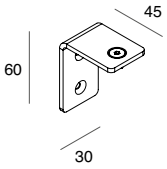

WANDHALTERUNG (1 Stück)
2 Stk. für Linearprofile bis L 2240mm,
3 Stk. für Profile L 2520 mm und L 2800 mm.

WALL BRACKET (1 pc)
2 pcs for linear profiles up to L 2240mm,
3 pcs for linear profiles L 2520mm
and L 2800mm.

	Euro | CHF
108687.__ 01 02 20 21	17,00



HERO

ZUBEHÖR
ACCESSORIES

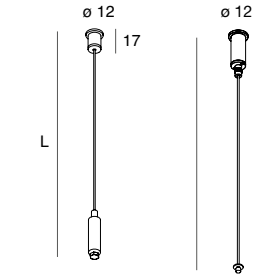

Einstellung von unten
Bottom wire gripper

Einstellung von oben
Upper wire gripper

ENDLEISTEAUFHÄNGEKABEL
(1 Stk.)
1 Stk. am Anfang und Ende der Lichtleiste und 2 Stk. für die eigenständige Installation. 1 zusätzliches Stück zur mittigen Befestigung der Profile L 2520 mm, L 2800 mm und 90° LED-Winkelprofil. Aus Stahl, verstellbar. Für blindes L-förmiges Modul und lineares Modul L.250mm nicht erforderlich.

END LINE SUSPENSION CABLE
(1 pc)
1 pc for both ends of a continuous line and 2 pcs for stand alone installation. 1 pc more in the middle for profiles L 2520mm, L 2800mm and 90° corner LED profile. Not required for L blind module and linear L.250mm.

	L (mm)	VERSION	Euro | CHF
108685.99	3000	Einstellung von unten / Bottom wire gripper	20,50
1086A1.99	3000	Einstellung von oben / Upper wire gripper	14,75

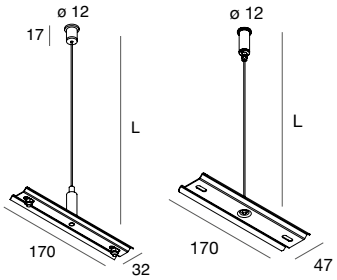

Einstellung von unten
Bottom wire gripper

Einstellung von oben
Upper wire gripper

AUFHÄNGEKABEL ZUR VERBINDUNG VON PROFILEN
(1 Stk.)
Obligatorisch für die Installation als Lichtleiste. Aus Stahl, verstellbar. Nicht kompatibel mit Modulen L 250 mm oder Blindmodul.

SUSPENSION CABLE TO JOINT PROFILES (1 pc)
Mandatory for installation in continuous line. Made of steel, adjustable. Not compatible with modules L 250mm or L blind module.

	L (mm)	VERSION	Euro | CHF
108686.99	3000	Einstellung von unten / Bottom wire gripper	24,50
1086A2.99	3000	Einstellung von oben / Upper wire gripper	22,50

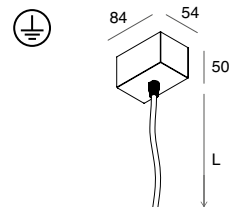

STROMVERSORGUNGSKIT
Kabel mit transparenter Ummantelung

POWER SUPPLY KIT
Cable with transparent sheath

	□	■	■	■	L (mm)	Kabel / Cable (mm²)	Euro | CHF □	Euro | CHF ■■■
108919.__	**01**	**02**	**20**	**21**	1200	3x1,5	32,25	42,75
108920.__	**01**	**02**	**20**	**21**	3000	3x1,5	38,75	49,25
108921.__	**01**	**02**	**20**	**21**	1200	5x1,5	42,75	53,50
108922.__	**01**	**02**	**20**	**21**	3000	5x1,5	54,75	65,25

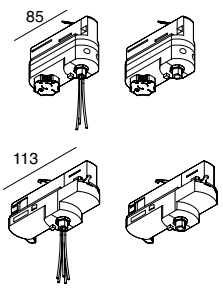

PAAR ADAPTER FÜR ALL-TRACK-SCHIENE

COUPLE OF ADAPTORS FOR ALL-TRACK

	□	■	VERSION	Euro | CHF
106722.__	**01**	**02**	3P	58,25
106723.__	**01**	**02**	3P + DALI	63,25





HERO B

HERO B ist das LED-Profil für die Pendelmontage mit indirekter, diffuser Lichtemission. Es kann mit direktem diffusem Licht, Mikrooptik oder mit eleganten schwenkbaren Spots kombiniert werden. Alle LEDs besitzen eine hohe Farbwiedergabe.
Ein exzellenter Sehkomfort und zeitloses Design machen HERO B zu einem perfekten Novalux Produkt für Büros, den Einzelhandel und den Wohnbereich. Das Produkt ist auch in den Varianten Kaffee und Cappuccino erhältlich.

HERO B is the LED profile for pendant installation with indirect diffuse light emission, which can be combined with direct diffuse light, with micro-optics, or with elegant adjustable spots, all including high colour rendering LEDs. Excellent visual comfort, and essential design make HERO B a Novalux product ideal for retail, business and living, also in the new coffee and cappuccino finishes.

HERO B

- **VERSIONEN MIT OPALEM DIFFUSORSCHIRM, UGR<19, VOLLLICHT, MIKROOPTIK, LED-SPOTS, MODULE MIT INDIREKTEM LICHT UND BLINDMODULE**

  OPAL DIFFUSER, UGR<19, MICRO-OPTICS, FULL LIGHT, AND SPOT LED VERSIONS, INDIRECT LIGHT MODULES AND BLIND MODULES

- **DOPPELTES EINSCHALTEN VON DIREKTEM/INDIREKTEM LICHT**

  DOUBLE SWITCH DIRECT/INDIRECT LIGHT

- **CRI>90**

- **SCHNELLVERBINDER FÜR DIE INSTALLATION IN EINE LICHTLEISTE**

  RAPID CONNECTORS FOR CONTINUOUS LINE INSTALLATION

- **MODUL MIT INTEGRIERTEM SENSOR ZUR ERKENNUNG VON BEWEGUNG UND HELLIGKEIT**

  MODULE WITH INTEGRATED PRESENCE DETECTOR AND LIGHT SENSOR

- **MODUL MIT EINBAUSTRAHLER MIT NUR NOTFALLFUNKTION**

  MODULE WITH RECESSED SPOT LIGHT FOR NOT MAINTAINED FUNCTION





MODUL MIT SENSOR
MODULE WITH SENSOR



NOTFALLMODUL
EMERGENCY MODULE

OBERFLÄCHEN
FINISH



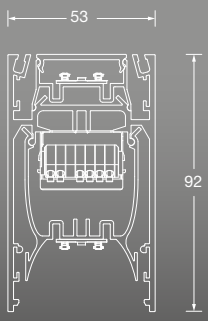
53
92




HERO B-MIKROOPTIK
HERO B MICRO-OPTICS


UGR<19
OPAL/
OPAL
VOLLLICHT
FULL LIGHT


HERO B MIT INDIREKTEM LICHT
HERO B INDIRECT LIGHT


HERO B SPOT


BLINDMODUL
BLIND MODULE

HERO B

Lineares LED-System mit direktem-indirektem Lichtaustritt, pendelnd, eigenständig oder als Lichtleiste installierbar.

Up-down light LED system for suspended mounting, for stand alone or continuous line installation.



LED-PROFIL
Profil aus lackierter Aluminiumlegierung. Elektronische Treiber für Doppeleinschaltung, Durchgangsverdrahtung, Diffusor für indirektes Licht, verstellbare Aufhängekabel L 1200 mm (2 für Profile bis L 2240 mm, 3 für Profile L 2520 mm und L 2800mm) und Anschlussverbinder mitgeliefert. Schirm, Endkappen und Stromversorgungskit sind separat zu bestellen.

LED PROFILE
Painted alloy aluminium profile. Integrated electronic power supplies for double-switch wiring. Through wiring, diffuser for indirect light, L 1200mm adjustable suspension cables (2 for profiles up to L 2240mm, 3 for profiles L 2520mm and L 2800mm) and junction kit included. Screen, end caps and power supply kit to be ordered separately.

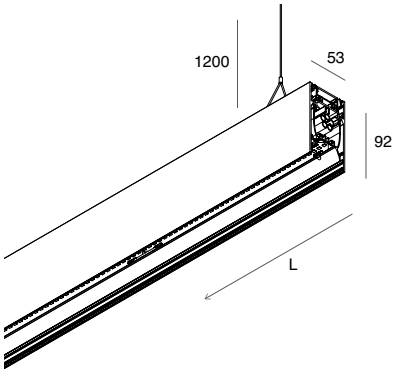

LED-LINEARPROFIL
Profil aus lackierter Aluminiumlegierung. Elektronische Treiber für Doppeleinschaltung, Durchgangsverdrahtung, Diffusor für indirektes Licht, verstellbare Aufhängekabel L 1200 mm (2 für Profile bis L 2240 mm, 3 für Profile L 2520 mm und L 2800mm) und Anschlussverbinder mitgeliefert. Schirm, Endkappen und Stromversorgungskit sind separat zu bestellen.

LINEAR LED PROFILE
Painted alloy aluminium profile. Integrated electronic power supplies for double-switch wiring. Through wiring, diffuser for indirect light, L 1200mm adjustable suspension cables (2 for profiles up to L 2240mm, 3 for profiles L 2520mm and L 2800mm) and junction kit included. Screen, end caps and power supply kit to be ordered separately.

L (mm)		2700K	3000K	4000K					Euro | CHF
1120	43W	**108701.__**	**108708.__**	**108715.__**	**01**	**02**	**20**	**21**	343,75
1400	55W	**108702.__**	**108709.__**	**108716.__**	**01**	**02**	**20**	**21**	394,00
1680	67W	**108703.__**	**108710.__**	**108717.__**	**01**	**02**	**20**	**21**	441,25
1960	79W	**108704.__**	**108711.__**	**108718.__**	**01**	**02**	**20**	**21**	569,00
2240	91W	**108705.__**	**108712.__**	**108719.__**	**01**	**02**	**20**	**21**	616,50
2520	103W	**108706.__**	**108713.__**	**108720.__**	**01**	**02**	**20**	**21**	647,75
2800	113W	**108707.__**	**108714.__**	**108721.__**	**01**	**02**	**20**	**21**	679,00

DALI

L (mm)		2700K	3000K	4000K					Euro | CHF
1120	43W	**108737.__**	**108744.__**	**108751.__**	**01**	**02**	**20**	**21**	446,75
1400	55W	**108738.__**	**108745.__**	**108752.__**	**01**	**02**	**20**	**21**	497,00
1680	67W	**108739.__**	**108746.__**	**108753.__**	**01**	**02**	**20**	**21**	544,25
1960	79W	**108740.__**	**108747.__**	**108754.__**	**01**	**02**	**20**	**21**	723,50
2240	91W	**108741.__**	**108748.__**	**108755.__**	**01**	**02**	**20**	**21**	822,50
2520	103W	**108742.__**	**108749.__**	**108756.__**	**01**	**02**	**20**	**21**	853,75
2800	113W	**108743.__**	**108750.__**	**108757.__**	**01**	**02**	**20**	**21**	885,00

PUSH

L (mm)		2700K	3000K	4000K					Euro | CHF
1120	43W	**108770.__**	**108777.__**	**108784.__**	**01**	**02**	**20**	**21**	446,75
1400	55W	**108771.__**	**108778.__**	**108785.__**	**01**	**02**	**20**	**21**	497,00
1680	67W	**108772.__**	**108779.__**	**108786.__**	**01**	**02**	**20**	**21**	544,25
1960	79W	**108773.__**	**108780.__**	**108787.__**	**01**	**02**	**20**	**21**	723,50
2240	91W	**108774.__**	**108781.__**	**108788.__**	**01**	**02**	**20**	**21**	822,50
2520	103W	**108775.__**	**108782.__**	**108789.__**	**01**	**02**	**20**	**21**	853,75
2800	113W	**108776.__**	**108783.__**	**108790.__**	**01**	**02**	**20**	**21**	885,00

Reichweite 1h / Aufladen 12h
Autonomy 1h / Charging 12h

***EMERGENCY 1 H** Notstrom mit direkter Emission / Direct emission emergency flux 10%

L (mm)		2700K	3000K	4000K					Euro | CHF
1680	67W	**108722.__**	**108723.__**	**108724.__**	**01**	**02**	**20**	**21**	575,25

Reichweite 1h / Aufladen 12h
Autonomy 1h / Charging 12h

***DALI + EMERGENCY 1H** Notstrom mit direkter Emission / Direct emission emergency flux 10%

L (mm)		2700K	3000K	4000K					Euro | CHF
1680	67W	**1087D2.__**	**1087D3.__**	**1087D4.__**	**01**	**02**	**20**	**21**	678,25

Reichweite 1h / Aufladen 12h
Autonomy 1h / Charging 12h

***PUSH + EMERGENCY 1H** Notstrom mit direkter Emission / Direct emission emergency flux 10%

L (mm)		2700K	3000K	4000K					Euro | CHF
1680	67W	**1087D6.__**	**1087D7.__**	**1087D8.__**	**01**	**02**	**20**	**21**	678,25

***Ein eigenes Stromkabel für die EME, DALI+EME und PUSH+EME-Module bereitstellen.
Provide specific power supply cable for EME, DALI+EME and PUSH+EME modules.

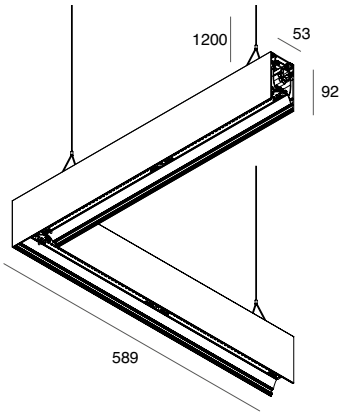

90° LED-WINKELPROFIL
Nicht eigenständig installierbar/ohne direkte Netzstromversorgung.

90° CORNER LED PROFILE
Only for continuous line system, no plug-in for stand alone installation.

Links/Left

L (mm)		2700K	3000K	4000K					Euro | CHF
589x589	50W	**108725.__**	**108726.__**	**108727.__**	**01**	**02**	**20**	**21**	448,75

Rechts/Right

L (mm)		2700K	3000K	4000K					Euro | CHF
589x589	50W	**108728.__**	**108729.__**	**108730.__**	**01**	**02**	**20**	**21**	448,75

DALI Links/Left

L (mm)		2700K	3000K	4000K					Euro | CHF
589x589	50W	**108758.__**	**108759.__**	**108760.__**	**01**	**02**	**20**	**21**	551,75

DALI Rechts/Right

L (mm)		2700K	3000K	4000K					Euro | CHF
589x589	50W	**108761.__**	**108762.__**	**108763.__**	**01**	**02**	**20**	**21**	551,75

PUSH Links/Left

L (mm)		2700K	3000K	4000K					Euro | CHF
589x589	50W	**108791.__**	**108792.__**	**108793.__**	**01**	**02**	**20**	**21**	551,75

PUSH Rechts/Right

L (mm)		2700K	3000K	4000K					Euro | CHF
589x589	50W	**108794.__**	**108795.__**	**108796.__**	**01**	**02**	**20**	**21**	551,75

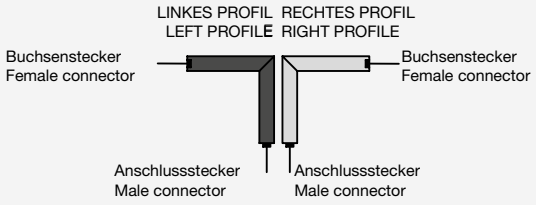

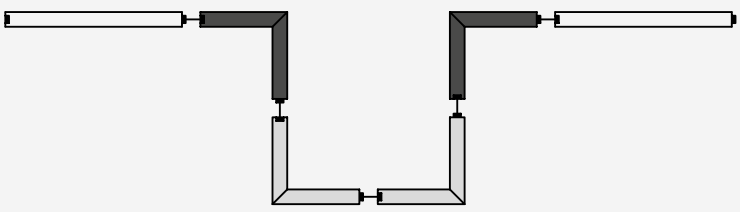

HERO B

ZUBEHÖR
ACCESSORIES

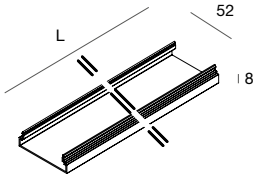

VOLLLICHTDIFFUSOR
Vorspringender Diffusor aus opalem Polycarbonat.
Endkappen sind separat zu bestellen.

FULL LIGHT DIFFUSER
Protruding opal polycarbonate diffuser.
Opal end caps to be ordered separately.

L (mm)	2700K	3000K	4000K		Euro | CHF
1120	4207 lm	4291 lm	4623 lm	**108923.99**	15,75
1400	5431 lm	5540 lm	5964 lm	**108924.99**	19,00
1680	6656 lm	6790 lm	7306 lm	**108925.99**	24,50
1960	7881 lm	8039 lm	8647 lm	**108926.99**	31,00
2240	9105 lm	9288 lm	9988 lm	**108927.99**	35,50
2520	10329 lm	10537 lm	11329 lm	**108928.99**	36,50
2800	11555 lm	11788 lm	12671 lm	**108929.99**	39,00

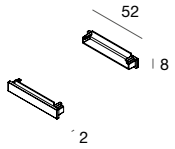

OPALE ENDKAPPEN (2 Stk.)
An den Enden des Schirms ist ein Volllicht bereitzustellen.

OPAL END CAPS (2pcs)
To be provided at the end of full light diffuser.

	Euro | CHF
108930.99	6,25

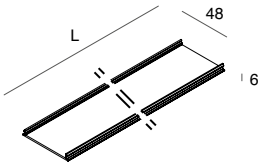

LINEARER OPALER DIFFUSOR
Opaler Diffusorschirm mit Steckverbindung aus Polycarbonat.

LINEAR OPAL DIFFUSER
Opal polycarbonate diffuser.

L (mm)	2700K	3000K	4000K		Euro | CHF
1120	3985 lm	4065 lm	4373 lm	**108901.99**	13,50
1400	5153 lm	5257 lm	5651 lm	**108902.99**	16,25
1680	6322 lm	6450 lm	6930 lm	**108903.99**	20,75
1960	7491 lm	7643 lm	8209 lm	**108904.99**	27,25
2240	8660 lm	8835 lm	9487 lm	**108905.99**	28,25
2520	9828 lm	10027 lm	10765 lm	**108906.99**	29,25
2800	10998 lm	11222 lm	12045 lm	**108907.99**	31,75
* 5700	-	-	-	**108909.99**	66,75

* 5700mm Schirm empfohlen für Installationen als Lichtleiste
5700mm screen recommended for continuous line installations

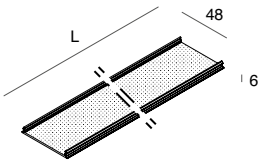

UGR <19

DIFFUSOR UGR<19 LINEAR
Diffusorschirm mit Steckverbindung zur Entblendung aus mikroprismatischem Polycarbonat.

UGR<19 DIFFUSER LINEAR
Anti-glare diffuser made of microprismatized polycarbonate.

L (mm)	2700K	3000K	4000K		Euro | CHF
1120	4162 lm	4254 lm	4581 lm	**108910.99**	15,75
1400	5374 lm	5493 lm	5911 lm	**108911.99**	18,75
1680	6588 lm	6733 lm	7242 lm	**108912.99**	23,75
1960	7801 lm	7974 lm	8573 lm	**108913.99**	30,00
2240	9014 lm	9213 lm	9903 lm	**108914.99**	31,25
2520	10226 lm	10452 lm	11233 lm	**108915.99**	33,75
2800	11441 lm	11694 lm	12565 lm	**108916.99**	36,75
* 5700	-	-	-	**108918.99**	77,25

* 5700mm Schirm empfohlen für Installationen als Lichtleiste
5700mm screen recommended for continuous line installations

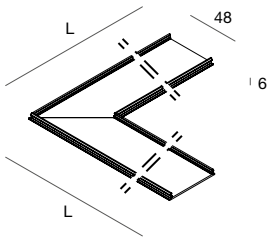

OPALER 90°-WINKELDIFFUSOR
Opaler Diffusorschirm mit Steckverbindung aus Polycarbonat.

OPAL DIFFUSER 90° CORNER
Opal polycarbonate diffuser.

L (mm)	2700K	3000K	4000K		Euro | CHF
589x589	4676 lm	4772 lm	5115 lm	**108908.99**	16,25

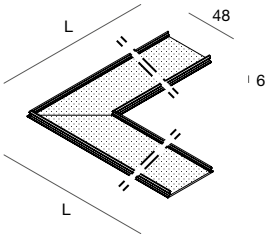

UGR <19

OPALER 90°-WINKELDIFFUSOR UGR<19
Diffusorschirm mit Steckverbindung zur Entblendung aus mikroprismatischem Polycarbonat.

UGR<19 DIFFUSER 90° CORNER
Anti-glare flush diffuser made of microprismatized polycarbonate.

L (mm)	2700K	3000K	4000K		Euro | CHF
589x589	4853 lm	4961 lm	5323 lm	**108917.99**	18,50

HERO B
MIKROOPTIK



LED-LINEARPROFIL MIKROOPTIK
Profil aus lackierter Aluminiumlegierung komplett mit Mikrooptik für direkte Emission.
Elektronische Treiber für Doppeleinschaltung, Durchgangsverdrahtung, Diffusor für indirektes Licht, verstellbare Aufhängekabel L 1200 mm (2 für Profile bis L 2240 mm, 3 für Profile L 2520 mm und L 2800mm) und Anschlussverbinder mitgeliefert. Endkappen und Stromversorgungskit sind separat zu bestellen.

MICRO-OPTICS LINEAR LED PROFILE
Painted alloy aluminium profile complete with micro-optics for direct emission. Integrated electronic power supplies for double-switch wiring. Through wiring, diffuser for indirect light, L 1200mm adjustable suspension cables (2 for profiles up to L 2240mm, 3 for profiles L 2520mm and L 2800mm) and junction kit included.
End caps and power supply kit to be ordered separately.

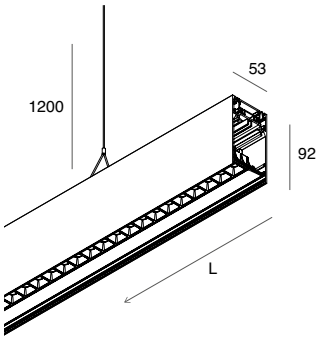

L (mm)		2700K	3000K	4000K					Euro | CHF
1428	61W	6323 lm **108731.__**	6468 lm **108732.__**	6988 lm **108733.__**	**01**	**02**	**20**	**21**	481,00

DALI

L (mm)		2700K	3000K	4000K					Euro | CHF
1428	61W	6323 lm **108764.__**	6468 lm **108765.__**	6988 lm **108766.__**	**01**	**02**	**20**	**21**	584,00

PUSH

L (mm)		2700K	3000K	4000K					Euro | CHF
1428	61W	6323 lm **108797.__**	6468 lm **108798.__**	6988 lm **108799.__**	**01**	**02**	**20**	**21**	584,00

HERO B
SPOT



LED-LINEARPROFIL SPOT
Profil aus lackierter Aluminiumlegierung komplett mit 2 Strahlern für direkte Emission. Elektronische Treiber für Doppeleinschaltung, Durchgangsverdrahtung, Diffusor für indirektes Licht, verstellbare Aufhängekabel L 1200mm (2 für Profile bis L 2240mm, 3 für Profile L 2520mm und L 2800mm) und Anschlussverbinder mitgeliefert. Endkappen und Stromversorgungskit sind separat zu bestellen.

SPOT LINEAR LED PROFILE
Painted alloy aluminium profile complete with 2 spotlights for direct emission. Integrated electronic power supplies for double-switch wiring. Through wiring, diffuser for indirect light, L 1200mm adjustable suspension cables (2 for profiles up to L 2240mm, 3 for profiles L 2520mm and L 2800mm) and junction kit included. End caps and power supply kit to be ordered separately.

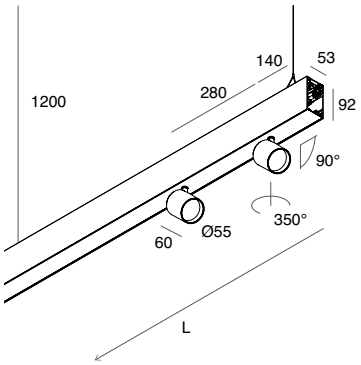

L (mm)			2700K		3000K		4000K					Euro | CHF
1120	14°	18W 2076 lm 2x13W 2028 lm	**108734.__**	2123 lm 2110 lm	**108735.__**	2226 lm 2332 lm	**108736.__**	**01**	**02**	**20**	**21**	507,50
1120	34°	18W 2076 lm 2x13W 2144 lm	**1087C3.__**	2123 lm 2230 lm	**1087C4.__**	2226 lm 2464 lm	**1087C5.__**	**01**	**02**	**20**	**21**	507,50

DALI

L (mm)			2700K	SPOT	3000K		4000K					Euro | CHF
1120	14°	18W 2076 lm 2x13W 2028 lm	**108767.__**	2123 lm 2110 lm	**108768.__**	2226 lm 2332 lm	**108769.__**	**01**	**02**	**20**	**21**	610,50
1120	34°	18W 2076 lm 2x13W 2144 lm	**1087C6.__**	2123 lm 2230 lm	**1087C7.__**	2226 lm 2464 lm	**1087C8.__**	**01**	**02**	**20**	**21**	610,50

PUSH

L (mm)			2700K		3000K		4000K					Euro | CHF
1120	14°	18W 2076 lm 2x13W 2028 lm	**1087A0.__**	2123 lm 2110 lm	**1087A1.__**	2226 lm 2332 lm	**1087A2.__**	**01**	**02**	**20**	**21**	610,50
1120	34°	18W 2076 lm 2x13W 2144 lm	**1087C9.__**	2123 lm 2230 lm	**1087D0.__**	2226 lm 2464 lm	**1087D1.__**	**01**	**02**	**20**	**21**	610,50

HERO B
INDIREKTES LICHT



LED-PROFIL MIT INDIREKTEM LICHT
Profil aus lackierter Aluminiumlegierung komplett mit unterer Blindabdeckung. Elektronischer Treiber, Durchgangsverdrahtung, Diffusor für indirektes Licht, 2 verstellbare Aufhängekabel L 1200mm und Anschlussverbinder mitgeliefert. Endkappen und Stromversorgungskit sind separat zu bestellen.

INDIRECT EMISSION LED PROFILE
Painted alloy aluminium profile complete with bottom blind cover. Electronic power supply, through wiring, diffuser for indirect light, 2 adjustable suspension cables L 1200mm and junction kit included.
End caps and power supply kit to be ordered separately.

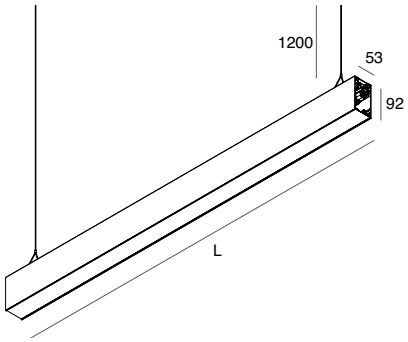

L (mm)		2700K	3000K	4000K					Euro | CHF
1120	18W	2076 lm **1087B3.__**	2123 lm **1087B4.__**	2226 lm **1087B5.__**	**01**	**02**	**20**	**21**	281,25

DALI

L (mm)		2700K	3000K	4000K					Euro | CHF
1120	18W	2076 lm **1087B6.__**	2123 lm **1087B7.__**	2226 lm **1087B8.__**	**01**	**02**	**20**	**21**	332,75

PUSH

L (mm)		2700K	3000K	4000K					Euro | CHF
1120	18W	2076 lm **1087B9.__**	2123 lm **1087C1.__**	2076 lm **1087C2.__**	**01**	**02**	**20**	**21**	332,75

HERO B

ZUBEHÖR
ACCESSORIES

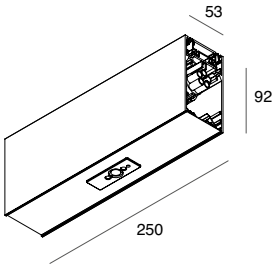

MODUL MIT STEUEREINHEIT + BEWEGUNGS-MELDER UND HELLIGKEITSSENSOR
Komplett mit DALI-Steuereinheit und DALI-Sensor im Deckel integriert. Durchgangsverdrahtung und Anschlussverbinder mitgeliefert. Es benötigt keine Aufhängekabel. Bis zu 32 Treiber und max. 3 Sensormodule 1087D9._ _ einsetzbar. Programmierbar über Bluetooth mit eigener App für Smartphone oder Tablet. Nur automatische Steuerung. Keine direkte Netzstromversorgung.

MODULE WITH CONTROL UNIT + PRESENCE DETECTOR AND LIGHT SENSOR
Complete with DALI control unit and DALI sensor integrated in the cover. Through wiring and junction kit included. Suspension cables not required. Up to 32 drivers controlled and max 3 sensor modules 1087D9. _ _. Programmable by Bluetooth with dedicated App for smartphones or tablets. Only automatic management.
Without plug-in.

					L (mm)	Euro | CHF
1087A9.__	**01**	**02**	**20**	**21**	250	432,75

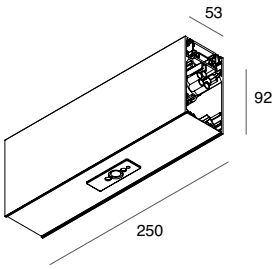

MODUL MIT BEWEGUNGSMELDER UND HELLIGKEITSSENSOR
Komplett mit DALI-Sensor im Deckel integriert, Durchgangsverdrahtung und Anschlussverbinder. Keine direkte Netzstromversorgung. Verwendbar nur mit 1087A9-Modul. _ _ oder mit Steuergerät DALI IOT oder DALI Professional.

MODULE WITH PRESENCE DETECTOR AND LIGHT SENSOR
Complete with DALI sensor integrated in the cover, through wiring and junction kit. Without plug-in. Mandatory for use with module 1087A9. _ _ or control unit DALI IOT or DALI Professional.

					L (mm)	Euro | CHF
1087D9.__	**01**	**02**	**20**	**21**	250	291,75

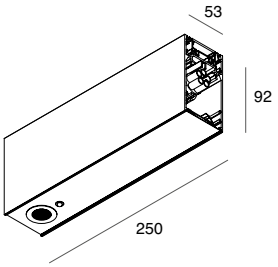

MODUL MIT EINBAUSTRAHLER 1W
MIT NUR NOTFALLFUNKTION (SE)
KOMPATIBEL MIT ON-OFF und DALI-PUSH-VERDRAHTUNG
Komplett mit im Deckel integriertem EIN/AUS-Strahler, Batteriewechselrichter, Durchgangsverdrahtung und Anschlussverbinder. Es benötigt keine Aufhängekabel. Nicht als Eingang für die Stromversorgung von Lichtleisten nutzbar.

MODULE WITH 1W RECESSED SPOTLIGHT
FOR NOT MAINTAINED FUNCTION (N/M)
SUITABLE FOR ON-OFF and DALI-PUSH WIRING
Complete with ON/OFF spotlight integrated in the cover, through wiring and junction kit.
Suspension cabled not required.
Do not use to power continuous lines.

ON-OFF and DALI-PUSH

					L (mm)			Euro | CHF
1087D5.__	**01**	**02**	**20**	**21**	250	1W	140 lm	291,75

Reichweite 3h / Aufladen 24h. Notstrom 100%
Autonomy 3h / Charging 24h. Emergency flux 100%

Ein eigenes Stromkabel für das SE-Modul bereitstellen.
Provide specific power supply cable for N/M module.

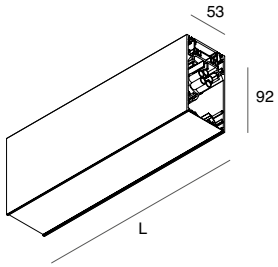

LINEARES BLINDMODUL
Komplett mit Durchgangsverdrahtung, Anschlussverbinder und unterer Abdeckung. Inklusive 2 Aufhängekabel L 1200mm. Modul L 250mm ohne direkte Netzstromversorgung, als Ausgleich in geschlossenen Kompositionen mit SE-Modul oder mit integriertem Sensor zu verwenden, es benötigt keine Aufhängekabel.

LINEAR BLIND MODULE
Complete with through wiring, junction kit and blind cover. 2 suspension cables L 1200mm included. Module L 250mm without plug-in, to be used to compensate for compositions with N/M or integrated sensor modules, suspension cable not required.

					L (mm)	Euro | CHF
1087A3.__	**01**	**02**	**20**	**21**	250	127,50
1087A6.__	**01**	**02**	**20**	**21**	1120	234,75
1087A7.__	**01**	**02**	**20**	**21**	1400	268,00
1087A8.__	**01**	**02**	**20**	**21**	1680	300,00

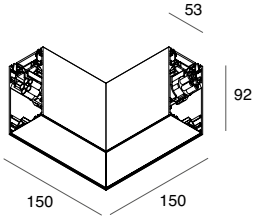

L-FÖRMIGES BLINDMODUL
Komplett mit Durchgangsverdrahtung, Anschlussverbinder und unterer Abdeckung. Keine direkte Netzstromversorgung.
Inklusive 1 Aufhängekabel L 1200mm.

L BLIND MODULE
Complete with through wiring, junction kit and blind cover. Without plug-in.
1 suspension cable included.

					VERSION	L (mm)	Euro | CHF
1087A4.__	**01**	**02**	**20**	**21**	links/left	150x150	169,75
1087A5.__	**01**	**02**	**20**	**21**	rechts/right	150x150	169,75

HERO B

ZUBEHÖR
ACCESSORIES

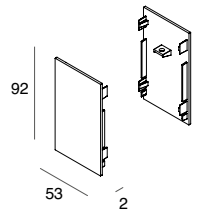

ENDKAPPEN (2 Stk.)

END CAPS (2 pcs)

		Euro | CHF
1087B1.__	**01 02 20 21**	19,50

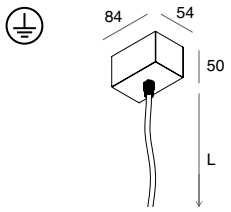

STROMVERSORGUNGSKIT
Kabel mit transparenter Ummantelung

POWER SUPPLY KIT
Cable with transparent sheath

		L (mm)	Kabel / Cable (mm²)	Euro | CHF	Euro | CHF
108919.__	**01 02 20 21**	1200	3x1,5	32,25	42,75
108920.__	**01 02 20 21**	3000	3x1,5	38,75	49,25
108921.__	**01 02 20 21**	1200	5x1,5	42,75	53,50
108922.__	**01 02 20 21**	3000	5x1,5	54,75	65,25

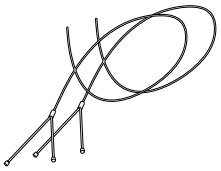

OPTIONALE AUFHÄNGEKABEL
(2 Stk.) 5000mm.
2 Kabel für lineare Profile bis zu L 2240mm, 3 Kabel für Profile L 2520mm, L 2800mm und 90° LED-Winkelprofil bereitstellen.

OPTIONAL SUSPENSION CABLES
(2 pcs) L 5000mm.
2 cables for linear profiles up to L 2240mm,
3 cables for profiles L 2520mm, L 2800mm
and for 90° corner LED profile.

	L (mm)	Euro | CHF
1087B2.99	5000	21,50





HERO C

HERO C wurde speziell für die Erzeugung von Lichtlinien an Zwischendecken konzipiert.
Der integrierte minimalistische Rahmen ist ideal für eine schnelle Installation. Unterschiedliche Optiken mit hoher Farbwiedergabe machen HERO C zu einem der vielseitigsten und leistungsfähigsten Novalux-Produkte.

HERO C is the LED system conceived to create light lines on false ceilings, finished with a minimalist frame ideal for contexts requiring quick installation times. The different optics with high colour rendering make HERO C one of the most versatile and performing Novalux products.

HERO C

- **VERSIONEN MIT OPALEM DIFFUSORSCHIRM, UGR<19, VOLLLICHT, MIKROOPTIK, LED-SPOT UND BLINDMODULE, MODUL MIT SENSOR UND MODUL MIT NUR NOTFALL-SPOT.**

  OPAL DIFFUSER, UGR<19, FULL LIGHT, MICRO-OPTICS, SPOT LED VERSIONS AND BLIND MODULES, MODULE WITH SENSOR AND MODULE WITH SPOT LIGHT FOR EMERGENCY.

- **CRI>90**

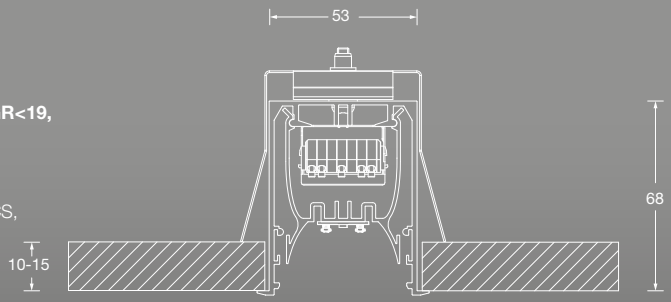

















HERO C

Lineares LED-System, das eigenständig oder als Lichtleiste installierbar, in einen 10-15 mm dicken Zwischendeckenrahmen einbaubar ist.

Stand alone or continuous line LED system for recessed installation with frame, suitable for 10-15mm thickness plasterboard ceiling.



IP 40 · CRI >90 · 220-240V 50/60Hz · DALI · PUSH · 5 Jahre years · MADE IN ITALY · C.A.M. Edilizia

LED-PROFIL
Profil aus lackierter Aluminiumlegierung. Elektronische Stromversorgung, Durchgangsverdrahtung und Anschlussverbinder mitgeliefert.
Schirm und Endkappen sind separat zu bestellen.

LED PROFILE
Painted alloy aluminium profile.
Electronic power supply, through wiring and junction kit included.
Screen and end caps to be ordered separately.

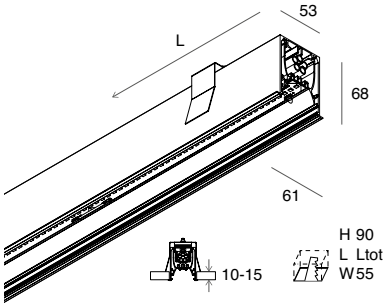

LED-LINEARPROFIL
Profil aus lackierter Aluminiumlegierung.
Elektronische Stromversorgung, Durchgangsverdrahtung und Anschlussverbinder mitgeliefert.
Schirm und Endkappen sind separat zu bestellen.

LINEAR LED PROFILE
Painted alloy aluminium profile.
Electronic power supply, through wiring and junction kit included.
Screen and end caps to be ordered separately.

Reichweite 1h / Aufladen 12h
Autonomy 1h / Charging 12h

L (mm)		2700K	3000K	4000K			Euro | CHF
1120	24W	**108801.__**	**108804.__**	**108807.__**	**01**	**02**	276,50
1400	30W	**108802.__**	**108805.__**	**108808.__**	**01**	**02**	313,00
1680	36W	**108803.__**	**108806.__**	**108809.__**	**01**	**02**	335,75

DALI-PUSH

L (mm)		2700K	3000K	4000K			Euro | CHF
1120	24W	**108828.__**	**108831.__**	**108834.__**	**01**	**02**	328,00
1400	30W	**108829.__**	**108832.__**	**108835.__**	**01**	**02**	364,50
1680	36W	**108830.__**	**108833.__**	**108836.__**	**01**	**02**	387,25

Reichweite 1h / Aufladen 12h
Autonomy 1h / Charging 12h

EMERGENCY 1 h Notstrom / Emergency flux 10%

L (mm)		2700K	3000K	4000K			Euro | CHF
1680	36W	**108810.__**	**108811.__**	**108812.__**	**01**	**02**	469,75

DALI-PUSH + EMERGENCY 1 h Notstrom / Emergency flux 10%

L (mm)		2700K	3000K	4000K			Euro | CHF
1680	36W	**108867.__**	**108868.__**	**108869.__**	**01**	**02**	521,00

Ein eigenes Stromkabel für das DALI-PUSH + EME-Modul bereitstellen.
Provide specific power supply cable for DALI-PUSH + EME module.

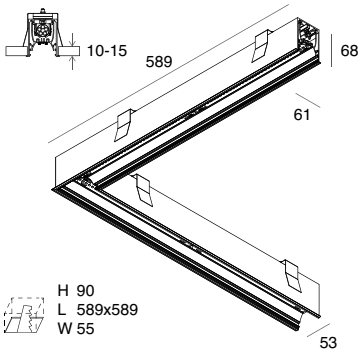

90° LED-WINKELPROFIL
Elektronische Stromversorgung, Durchgangsverdrahtung und Anschlussverbinder mitgeliefert.

90° CORNER LED PROFILE
Electronic power supply, through wiring and junction kit included.

Links/Left

L (mm)		2700K	3000K	4000K			Euro | CHF
589x589	24W	**108813.__**	**108814.__**	**108815.__**	**01**	**02**	335,75

Rechts/Right

L (mm)		2700K	3000K	4000K			Euro | CHF
589x589	24W	**108816.__**	**108817.__**	**108818.__**	**01**	**02**	335,75

DALI-PUSH Links/Left

L (mm)		2700K	3000K	4000K			Euro | CHF
589x589	24W	**108837.__**	**108838.__**	**108839.__**	**01**	**02**	387,25

DALI-PUSH Rechts/Right

L (mm)		2700K	3000K	4000K			Euro | CHF
589x589	24W	**108840.__**	**108841.__**	**108842.__**	**01**	**02**	387,25

HERO C

ZUBEHÖR
ACCESSORIES

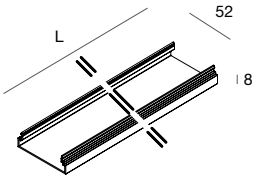

VOLLLICHTDIFFUSOR
Vorspringender Diffusor aus opalem Polycarbonat.
Endkappen sind separat zu bestellen.

FULL LIGHT DIFFUSER
Protruding opal polycarbonate diffuser.
Opal end caps to be ordered separately.

L (mm)	2700K	3000K	4000K		Euro | CHF
1120	2131 lm	2168 lm	2397 lm	**108923.99**	15,75
1400	2664 lm	2710 lm	2996 lm	**108924.99**	19,00
1680	3197 lm	3253 lm	3596 lm	**108925.99**	24,50

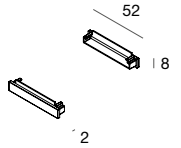

OPALE ENDKAPPEN (2 Stk.)
An den Enden des Schirms ist ein Volllicht bereitzustellen.

OPAL END CAPS (2pcs)
To be provided at the end of full light diffuser.

	Euro | CHF
108930.99	6,25

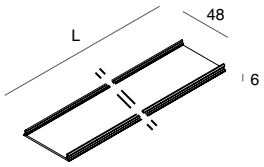

LINEARER OPALER DIFFUSOR
Opaler Diffusorschirm mit Steckverbindung
aus Polycarbonat.

LINEAR OPAL DIFFUSER
Opal polycarbonate diffuser.

L (mm)	2700K	3000K	4000K		Euro | CHF
1120	1909 lm	1942 lm	2147 lm	**108901.99**	13,50
1400	2386 lm	2427 lm	2683 lm	**108902.99**	16,25
1680	2863 lm	2913 lm	3220 lm	**108903.99**	20,75
* 5700	-	-	-	**108909.99**	66,75

***** 5700mm Schirm empfohlen für Installationen als Lichtleiste
5700mm screen recommended for continuous line installations

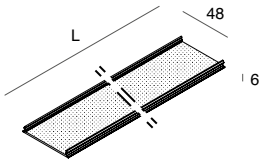

UGR <19

DIFFUSOR UGR<19 LINEAR
Diffusorschirm mit Steckverbindung zur Entblendung
aus mikroprismatischem Polycarbonat.

UGR<19 DIFFUSER LINEAR
Anti-glare diffuser made of microprismatized
polycarbonate.

L (mm)	2700K	3000K	4000K		Euro | CHF
1120	2086 lm	2131 lm	2355 lm	**108910.99**	15,75
1400	2607 lm	2663 lm	2943 lm	**108911.99**	18,75
1680	3129 lm	3196 lm	3532 lm	**108912.99**	23,75
* 5700	-	-	-	**108918.99**	77,25

***** 5700mm Schirm empfohlen für Installationen als Lichtleiste
5700mm screen recommended for continuous line installations

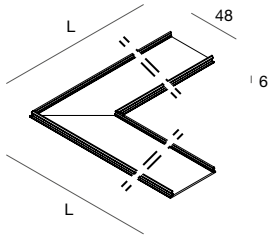

OPALER 90°-WINKELDIFFUSOR
Opaler Diffusorschirm mit Steckverbindung
aus Polycarbonat.

OPAL DIFFUSER 90° CORNER
Opal polycarbonate diffuser.

L (mm)	2700K	3000K	4000K		Euro | CHF
589x589	1909 lm	1942 lm	2147 lm	**108908.99**	16,25

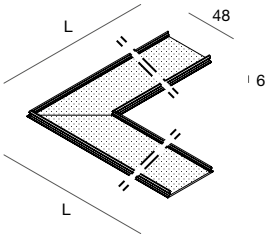

UGR <19

OPALER 90°-WINKELDIFFUSOR UGR<19
Diffusorschirm mit Steckverbindung zur Entblendung
aus mikroprismatischem Polycarbonat.

UGR<19 DIFFUSER 90° CORNER
Anti-glare flush diffuser made of microprismatized
polycarbonate.

L (mm)	2700K	3000K	4000K		Euro | CHF
589x589	2086 lm	2131 lm	2355 lm	**108917.99**	18,50

HERO C
MIKROOPTIK



IP 40 | CRI >90 | UGR <19 | 220-240V 50/60Hz | PUSH | 5 Jahre years | MADE IN ITALY | C.A.M. Edilizia

LED-LINEARPROFIL MIKROOPTIK
Profil aus lackierter Aluminiumlegierung komplett mit Mikrooptiken. Elektronische Stromversorgung, Durchgangsverdrahtung und Anschlussverbinder mitgeliefert. Endkappen sind separat zu bestellen.

MICRO-OPTICS LINEAR LED PROFILE
Painted alloy aluminium profile complete with micro-optics. Electronic power supply, through wiring and junction kit included. End caps to be ordered separately.

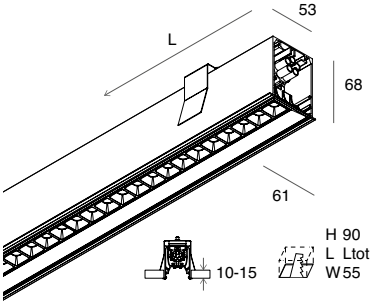

L (mm)		2700K		3000K		4000K			Euro | CHF
868	22W	2134 lm	**108819.__**	2183 lm	**108821.__**	2412 lm	**108823.__**	**01**	**02**	341,75
1428	36W	3556 lm	**108820.__**	3638 lm	**108822.__**	4020 lm	**108824.__**	**01**	**02**	407,00

DALI-PUSH

L (mm)		2700K		3000K		4000K			Euro | CHF
868	22W	2134 lm	**108843.__**	2183 lm	**108845.__**	2412 lm	**108847.__**	**01**	**02**	393,25
1428	36W	3556 lm	**108844.__**	3638 lm	**108846.__**	4020 lm	**108848.__**	**01**	**02**	458,50

HERO C
SPOT



IP 20 | CRI >90 | 220-240V 50/60Hz | PUSH | 5 Jahre years | MADE IN ITALY | C.A.M. Edilizia

LED-LINEARPROFIL SPOT
Profil aus lackierter Aluminiumlegierung komplett mit 2 Strahlern. Elektronische Stromversorgung, Durchgangsverdrahtung und Anschlussverbinder mitgeliefert. Endkappen sind separat zu bestellen.

SPOT LINEAR LED PROFILE
Painted alloy aluminium profile complete with 2 spotlights. Electronic power supply, through wiring and junction kit included. End caps to be ordered separately.

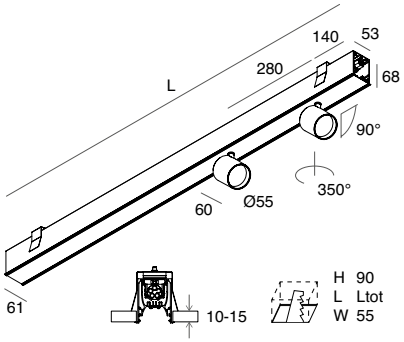

L (mm)		2700K		3000K		4000K			Euro | CHF
1120	2X13W 14°	2028 lm	**108825.__**	2110 lm	**108826.__**	2332 lm	**108827.__**	**01**	**02**	399,50
1120	2X13W 34°	2144 lm	**108861.__**	2230 lm	**108862.__**	2464 lm	**108863.__**	**01**	**02**	399,50

DALI-PUSH

L (mm)		2700K		3000K		4000K			Euro | CHF
1120	2X13W 14°	2028 lm	**108849.__**	2110 lm	**108850.__**	2332 lm	**108851.__**	**01**	**02**	451,00
1120	2X13W 34°	2144 lm	**108864.__**	2230 lm	**108865.__**	2464 lm	**108866.__**	**01**	**02**	451,00

HERO C

ZUBEHÖR
ACCESSORIES

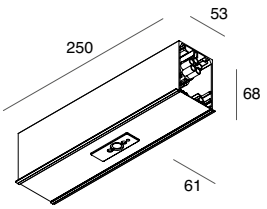

MODUL MIT STEUEREINHEIT + BEWEGUNGSMELDER UND HELLIGKEITSSENSOR
Komplett mit DALI-Steuereinheit und DALI-Sensor im Deckel integriert. Durchgangsverdrahtung und Anschlussverbinder mitgeliefert.
Bis zu 32 Treiber und max. 3 Sensormodule 108871. _ _ einsetzbar. Programmierbar über Bluetooth mit eigener App für Smartphone oder Tablet. Nur automatische Steuerung. Keine direkte Netzstromversorgung.

MODULE WITH CONTROL UNIT + PRESENCE DETECTOR AND LIGHT SENSOR
Complete with DALI control unit and DALI sensor integrated in the cover. Through wiring and junction kit included. Up to 32 drivers controlled and max 3 sensor modules 108871. _ _.
Programmable by Bluetooth with dedicated App for smartphones or tablets. Only automatic management. Without plug-in.

			L (mm)	Euro | CHF
108858.__	**01**	**02**	250	461,25

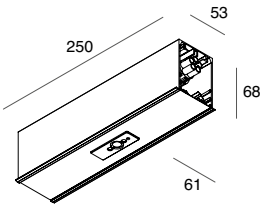

MODUL MIT BEWEGUNGSMELDER UND HELLIGKEITSSENSOR
Komplett mit DALI-Sensor im Deckel integriert, Durchgangsverdrahtung und Anschlussverbinder. Keine direkte Netzstromversorgung. Verwendbar nur mit 108858-Modul.
_ _ oder mit Steuergerät DALI IOT oder DALI Professional.

MODULE WITH PRESENCE DETECTOR AND LIGHT SENSOR
Complete with DALI sensor integrated in the cover, through wiring and junction kit. Without plug-in. Mandatory for use with module 108858. _ _ or control unit DALI IOT or DALI Professional.

			L (mm)	Euro | CHF
108871.__	**01**	**02**	250	231,75

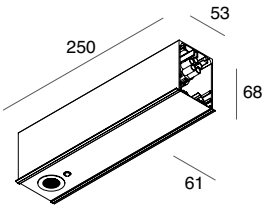

MODUL MIT EINBAUSTRAHLER 1W
MIT NUR NOTFALLFUNKTION (SE)
KOMPATIBEL MIT EIN/AUS-VERDRAHTUNG
Komplett mit im Deckel integriertem Strahler, Batteriewechselrichterkit, Durchgangsverdrahtung und Anschlussverbinder.
Nicht als Eingang für die Stromversorgung von Lichtleisten nutzbar.

MODULE WITH 1W RECESSED SPOTLIGHT
FOR NOT MAINTAINED FUNCTION (N/M)
SUITABLE FOR ON/OFF WIRING
Complete with spotlight integrated in the cover, through wiring and junction kit. Do not use to power continuous lines.

			L (mm)			Euro | CHF
108859.__	**01**	**02**	250	1W	140 lm	228,25

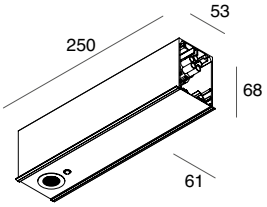

MODUL MIT EINBAUSTRAHLER 1W MIT NUR NOTFALLFUNKTION (SE) KOMPATIBEL
MIT DALI-PUSH-VERDRATUNG
Komplett mit im Deckel integriertem EIN/AUS-Strahler, Batteriewechselrichterkit, Durchgangsverdrahtung und Anschlussverbinder. Nicht als Eingang für die Stromversorgung von Lichtleisten nutzbar.

MODULE WITH 1W RECESSED SPOTLIGHT FOR NOT MAINTAINED FUNCTION (N/M) SUITABLE FOR DALI-PUSH WIRING
Complete with ON/OFF spotlight integrated in the cover, through wiring and junction kit. Do not use to power continuous lines.

DALI-PUSH

			L (mm)			Euro | CHF
108870.__	**01**	**02**	250	1W	140 lm	231,75

Reichweite 3h / Aufladen 24h. Notstrom 100%
Autonomy 3h / Charging 24h. Emergency flux 100%

Ein eigenes Stromkabel für das SE-Modul bereitstellen.
Provide specific power supply cable for N/M module.

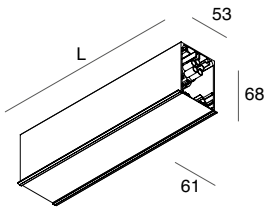

LINEARES BLINDMODUL
Komplett mit Durchgangsverdrahtung, Anschlussverbinder und unterer Abdeckung.
Modul L 250mm ohne direkte Netzstromversorgung, als Ausgleich in geschlossenen Kompositionen mit SE-Modul oder mit integriertem Sensor zu verwenden.

LINEAR BLIND MODULE
Complete with through wiring, junction kit and blind cover.
Module L 250mm without plug-in, to be used to compensate for compositions with N/M or integrated sensor modules.

			L (mm)	Euro | CHF
108852.__	**01**	**02**	250	97,75
108855.__	**01**	**02**	1120	166,50
108856.__	**01**	**02**	1400	186,25
108857.__	**01**	**02**	1680	206,00

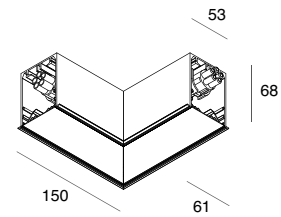

L-FÖRMIGES BLINDMODUL
Komplett mit Durchgangsverdrahtung, Anschlussverbinder und unterer Abdeckung. Keine direkte Netzstromversorgung.

L BLIND MODULE
Complete with through wiring, junction kit and blind cover.
Without plug-in.

			VERSION	L (mm)	Euro | CHF
108853.__	**01**	**02**	links/left	150x150	133,50
108854.__	**01**	**02**	rechts/right	150x150	133,50

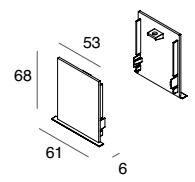

ENDKAPPEN (2 Stk.)

END CAPS (2 pcs)

			Euro | CHF
108860.__	**01**	**02**	18,50





LUCKY MAXI

LUCKY MAXI ist die Weiterentwicklung des linearen Systems LUCKY EVO für Lichtleisten: eine LED-Leuchte mit hoher Farbwiedergabe für die Decken- oder Pendelmontage. Sie wurde speziell für Räume entwickelt, die einen größeren Lichtbeitrag erfordern, während die lichttechnischen Eigenschaften für Umgebungen mit VDTs unverändert bleiben.

LUCKY MAXI is the evolution of the LUCKY EVO linear system for continuous line: a LED lighting for ceiling or pendant installation with high colour rendering, created for those spaces that require a greater light supply, while maintaining the necessary lighting features for environments with video terminals.

LUCKY MAXI

- **OPALER DIFFUSORSCHIRM ODER SCHIRM MIT MIKROSTRUKTURIERTEM FILM UGR<19 UND BLENDSCHUTZ BIS L. 6 m**
  OPAL DIFFUSER OR ANTI-GLARE DIFFUSER WITH MICROSTRUCTURED FILM UP TO L. 6 m
- **SCHNELLVERBINDER FÜR LICHTLEISTE**
  RAPID CONNECTORS FOR CONTINUOUS LINE INSTALLATION
- **SCHNELLE BEFESTIGUNG DES OPTIKFACHES MIT PCB LED**
  QUICK INSTALLATION OF OPTICAL PART WITH LED PCB





LUCKY MAXI

Lineares LED-System, eigenständig oder als Lichtleiste, als Decken- oder Pendelmontage installierbar.

Stand alone or continuous line LED system for ceiling or suspended installation.



LED-PROFIL
Profil aus lackierter Aluminiumlegierung.
Elektronischer Treiber mitgeliefert.
Schirm, Endkappen, Verbindungskit und Zubehör für die Pendelmontage sind separat zu bestellen.

LED PROFILE
Profile made of painted aluminium alloy.
Integrated electronic driver.
Diffuser, end caps, junction kit and kit for suspended installation to be ordered separately.

IP 40 | CRI >90 | 220-240V 50/60Hz | DALI | PUSH | GRUPPE 0 | 5 Jahre years | MADE IN ITALY | C.A.M. Edilizia

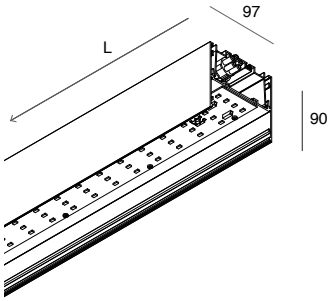

LED-LINEARPROFIL

LINEAR LED PROFILE

L (mm)		3000K ☐ ■		4000K ☐ ■		Euro | CHF
1200	36W	**106201.01**	**.02**	**106204.01**	**.02**	245,00
1800	54W	**106202.01**	**.02**	**106205.01**	**.02**	344,50
2400	72W	**106203.01**	**.02**	**106206.01**	**.02**	384,75

DALI-PUSH

L (mm)		3000K ☐ ■		4000K ☐ ■		Euro | CHF
1200	36W	**106207.01**	**.02**	**106210.01**	**.02**	296,50
1800	54W	**106208.01**	**.02**	**106211.01**	**.02**	396,00
2400	72W	**106209.01**	**.02**	**106212.01**	**.02**	436,25

EMERGENCY 1 h Notstrom / Emergency flux 11%

L (mm)		3000K ☐ ■		4000K ☐ ■		Euro | CHF
1200	36W	**106213.01**	**.02**	**106214.01**	**.02**	379,00

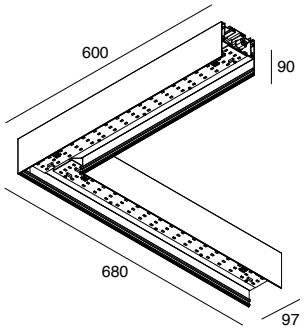

90° LED-WINKELPROFIL

90° CORNER LED PROFILE

L (mm)		3000K ☐ ■		4000K ☐ ■		Euro | CHF
600x680	36W	**106215.01**	**.02**	**106216.01**	**.02**	334,00

DALI-PUSH

L (mm)		3000K ☐ ■		4000K ☐ ■		Euro | CHF
600x680	36W	**106217.01**	**.02**	**106218.01**	**.02**	385,50



OPALER DIFFUSOR
Opaler bündiger Diffusorschirm mit Steckverbindung aus Polycarbonat.

OPAL DIFFUSER
Opal polycarbonate flush diffuser.



DIFFUSOR UGR<19
Diffusorschirm mit Steckverbindung zur Entblendung aus mikroprismatischem Polycarbonat.

UGR<19 DIFFUSER
Anti-glare diffuser made of microprismatized polycarbonate.

UGR <19

Linearer opaler Diffusor/Linear opal diffuser

L (mm)	3000K	4000K		Euro | CHF
1200	2125 lm	2237 lm	**106219.99**	17,50
1800	3188 lm	3356 lm	**106220.99**	27,75
2400	4251 lm	4475 lm	**106221.99**	40,00
*6000	-	-	**106222.99**	84,75

Diffusor UGR<19 linear/Linear UGR<19 diffuser

L (mm)	3000K	4000K		Euro | CHF
1200	2952 lm	3107 lm	**106223.99**	30,75
1800	4428 lm	4661 lm	**106224.99**	46,50
2400	5904 lm	6214 lm	**106225.99**	65,00
*6000	-	-	**106226.99**	138,25

* 6 m Schirm empfohlen für Installationen als Lichtleiste
6m screen recommended for continuous line installations

Opaler 90°-Winkeldiffusor/90° corner opal diffuser

L (mm)	3000K	4000K		Euro | CHF
600x680	2125 lm	2237 lm	**106227.99**	23,00

Opaler 90°-Winkeldiffusor UGR<19/90° corner UGR<19 diffuser

L (mm)	3000K	4000K		Euro | CHF
600x680	2952 lm	3107 lm	**106228.99**	35,75

LUCKY MAXI

ZUBEHÖR
ACCESSORIES

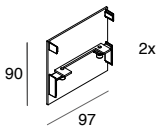

ENDKAPPEN (2 Stk.)

END CAPS (2 pcs)

		Euro | CHF
106230.01	**.02**	23,75

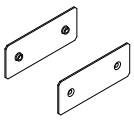

VERBINDUNGSKIT

JUNCTION KIT

	Euro | CHF
106231.99	12,50

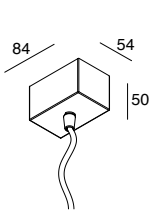

STROMVERSORGUNGSKIT

POWER SUPPLY KIT

		L (mm)	Kabel / Cable (mm²)	Euro | CHF	Euro | CHF
108920.01	**.02**	3000	3x1,5	38,75	49,25
108922.01	**.02**	3000	5x1,5	54,75	65,25

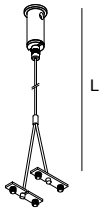

AUFHÄNGEKABEL (1 Stk.)
aus Stahl, verstellbar
2 Stk. für 1200 mm und 1800 mm Module,
3 Stk. für 2400 mm und Winkelprofil.
Lichtleiste: 1 Stk. am Anfang und am Ende der Linie, und 1 Stk. zur Verbindung von Modulen.

SUSPENSION CABLES (1 pc)
made of steel, adjustable
2pcs for 1200mm and 1800mm,
3pcs for 2400mm and corner.
Continuous line: 1pc for each end,
and 1pc for modules junction.

	L (mm)	Euro | CHF
106229.99	3000	15,75







P-30

Das aus einem exakt 30x30 mm großen Quadrat entstandene LED-Beleuchtungsprofil ist äußerst vielseitig und kompakt. Räume werden gekonnt in Szene gesetzt. In der Version P-30 PCB sind sowohl die LEDs, PCB, CRI>90, als auch die Treiber bei allen Varianten in das Profil für einen maximalen Montagekomfort integriert. In der Version P-30 STRIP LED können die Profile vor Ort zugeschnitten werden und bieten somit maximale Gestaltungs- und Installationsflexibilität, um Lichtlinien und schwenkbare LED-Strahler miteinander zu kombinieren. Das Produkt ist erhältlich in den Farben Weiß, Schwarz, Kaffee und Cappuccino.

From the exact proportion of a 30x30 mm square comes an extremely versatile and compact Novalux LED lighting profile that enhances spaces discreetly. In the P-30 PCB version, both CRI>90 LED PCB and drivers are embedded in the profile in all variants for maximum installation convenience. In the P-30 LED STRIP version, profiles can be cut on site, to combine light lines and adjustable LED spotlight with maximum compositional and installation flexibility. Available in white, black, coffee and cappuccino.

P-30 PCB

- **DURCHGANGSVERDRAHTUNG**
  THROUGH WIRING
- **KOMPLETTES MODUL MIT SCHWENKBAREN STRAHLERN MIR 6W (STRAHLEN 20°/40°) ODER GALA 9W (STRAHLEN 14°/34°)**
  COMPLETE MODULE WITH ADJUSTABLE SPOTLIGHTS MIR 6W (BEAMS 20°/40°) OR GALA 9W (BEAMS 14°/34°)
- **INTEGRIERTER TREIBER**
  INTEGRATED POWER SUPPLY
- **OPALER DIFFUSORSCHIRM BIS L. 6,5 m**
  OPAL DIFFUSER UP TO L. 6,5 m

OBERFLÄCHEN FINISH





P-30 LED-STREIFEN

- **VIELSEITIGE ABMESSUNGEN**
  FLEXIBILITY IN TERMS OF LENGTHS
- **ABDECKUNG MIT SCHWENKBAREN STRAHLERN MIR 6W (STRAHLEN 20°/40°) ODER GALA 9W (STRAHLEN 14°/34°) UND INTEGRIERTEM TREIBER**
  COVER WITH ADJUSTABLE SPOTLIGHTS MIR 6W (BEAMS 20°/40°) OR GALA 9W (BEAMS 14°/34°) AND INTEGRATED POWER SUPPLY
- **ÖFFNUNG FÜR KABELDURCHFÜHRUNG FÜR EINSTRAHLIGE LÖSUNGEN**
  CABLE PASSAGE COMPARTMENT FOR MONOEMISSION VERSIONS
- **STROM- UND FARBTEMPERATURBEREICH, FARBWIEDERGABE BIS CRI> 90**
  OPTIONS ON FLUX AND COLOR TEMPERATURE, COLOR RENDERING UP TO CRI>90
- **OPALER DIFFUSORSCHIRM BIS L. 6,5 m**
  OPAL DIFFUSER UP TO L. 6,5 m



P-30 PCB

WANDMONTAGE
WALL



WANDAUFBAU
mit integriertem Treiber

WALL MOUNTED
LED PROFILE
with integrated driver

+

Diffusorschirm
Flush diffuser

+

Endkappen
End caps

EINBAUMONTAGE
RECESSED

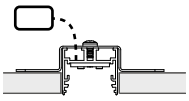

LED-EINBAUPROFIL
mit fernbedienbarem Treiber

RECESSED MOUNTED
LED PROFILE
with remote driver

+

Diffusorschirm
Flush diffuser

+

Endkappen für
Einbaumontage
End caps for recessed

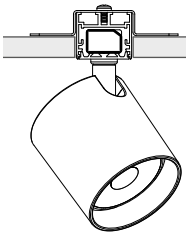

LED-SPOT-
LED-EINBAUSTREIFEN
mit integriertem Treiber

RECESSED MOUNTED
SPOT LED
with integrated driver

+

Endkappen für
Einbaumontage
End caps for recessed

DECKEN- / PENDELLEUCHTE
CEILING / SUSPENSION

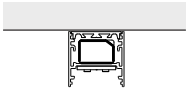

LED-PROFIL DECKEN-/
PENDELMONTAGE
mit fernbedienbarem Treiber

CEILING / SUSPENSION
LED PROFILE
with remote driver

+

Diffusorschirm
Flush diffuser

+

Endkappen
End caps

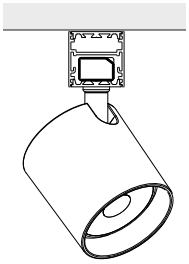

LED-SPOT-PROFIL
DECKEN- / PENDELLEUCHTE
mit integriertem Treiber

CEILING / SUSPENSION
MOUNTED SPOT LED PROFILE
with integrated driver

+

Endkappen
End caps

+

Aufhängekabel und
Stromversorgungskit
Cables and power supply
for suspension

P-30 STRIPLED

WANDMONTAGE
WALL

Abdeckungsprofil
Cover profile

Oder / or

Diffusorschirm
Flush diffuser

+

LED-Streifen

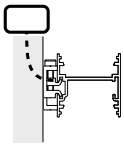

WANDPROFIL FÜR
LED-STREIFEN
fernbedienbarer Treiber
nicht mitgeliefert

WALL MOUNTED PROFILE
FOR STRIP LED
remote driver not included

LED-Streifen

+

Diffusorschirm
Flush diffuser

Oder / or

Abdeckungsprofil
Cover profile

+

Endkappen
End caps

EINBAUMONTAGE
RECESSED

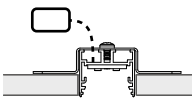

WANDEINBAU-PROFIL
FÜR LED-STREIFEN
fernbedienbarer Treiber,
nicht mitgeliefert

RECESSED MOUNTED
PROFILE FOR STRIP LED
remote driver, not included

LED-Streifen

+

Diffusorschirm
Flush diffuser

Oder / or

Abdeckungsprofil
Cover profile

Oder / or

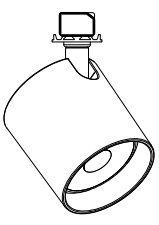

LED-SPOT-ABDECKUNG
mit integriertem Treiber

LED SPOT COVER
with integrated driver

+

Endkappen
End caps

DECKEN- / PENDELLEUCHTE
CEILING / SUSPENSION

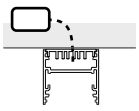

DECKEN-/PENDELMONTAGE
PROFIL FÜR LED-STREIFEN
fernbedienbarer Treiber, nicht
mitgeliefert

CEILING/SUSPENSION
MOUNTED PROFILE FOR
STRIP LED
remote driver, not included

LED-Streifen

+

Diffusorschirm
Flush diffuser

Oder / or

Abdeckungsprofil
Cover profile

Oder / or

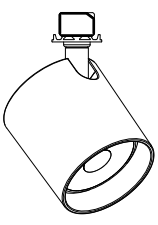

LED-SPOT-ABDECKUNG
mit integriertem Treiber

LED SPOT COVER
with integrated driver

+

Endkappen
End caps

+

Aufhängekabel und
Stromversorgungskit
Cables and power supply
for suspension

P-30 DECKEN- / PENDELLEUCHTE
CEILING / SUSPENSION

PCB

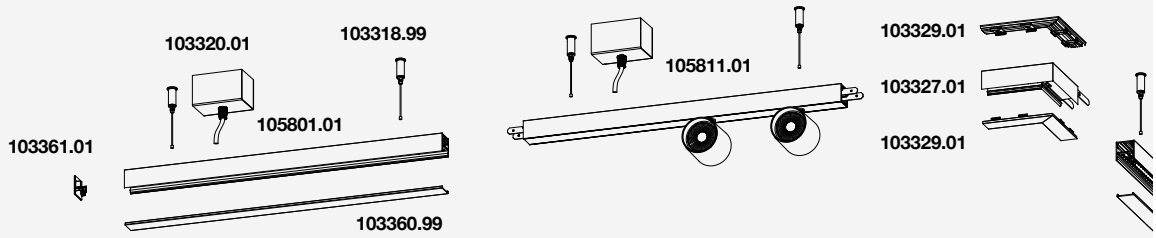

LED-STREIFEN

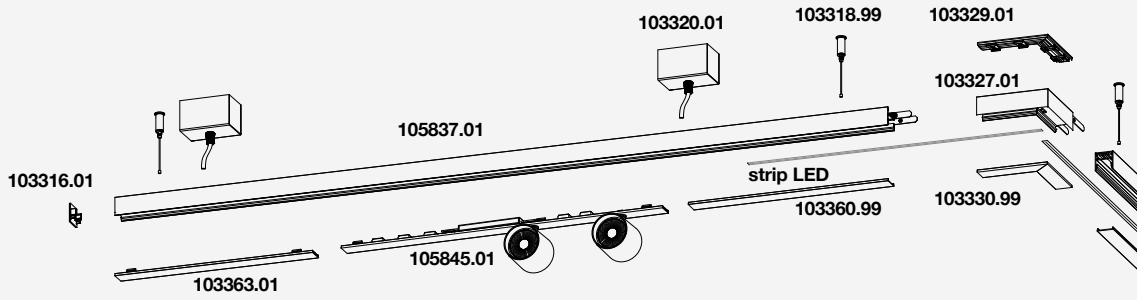

P-30 EINBAUMONTAGE
RECESSED

PCB

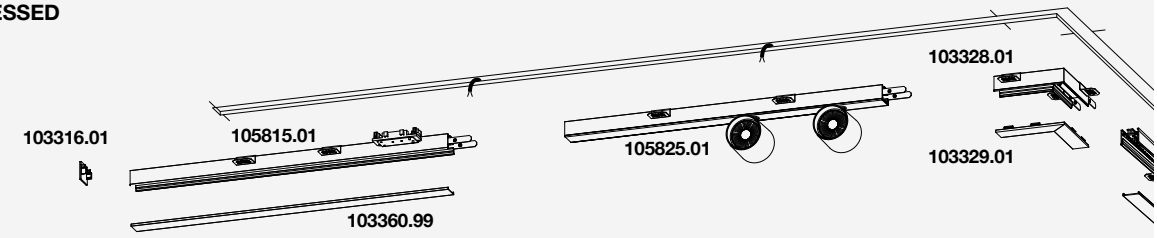

LED-STREIFEN

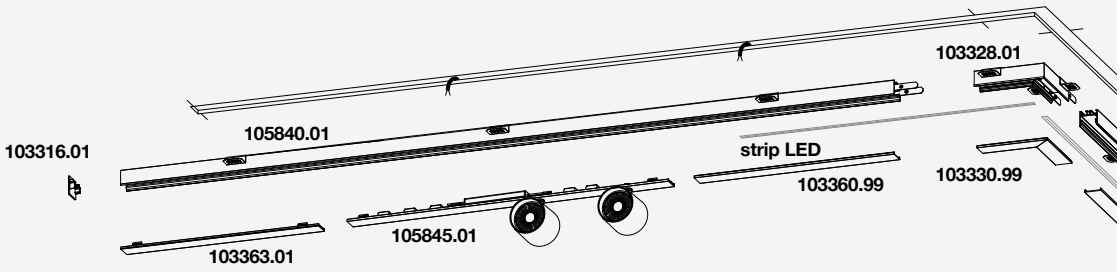

P-30 WANDMONTAGE
WALL

PCB

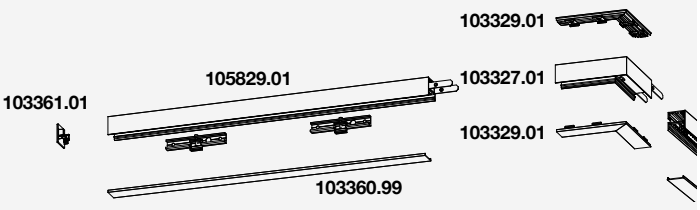

LED-STREIFEN

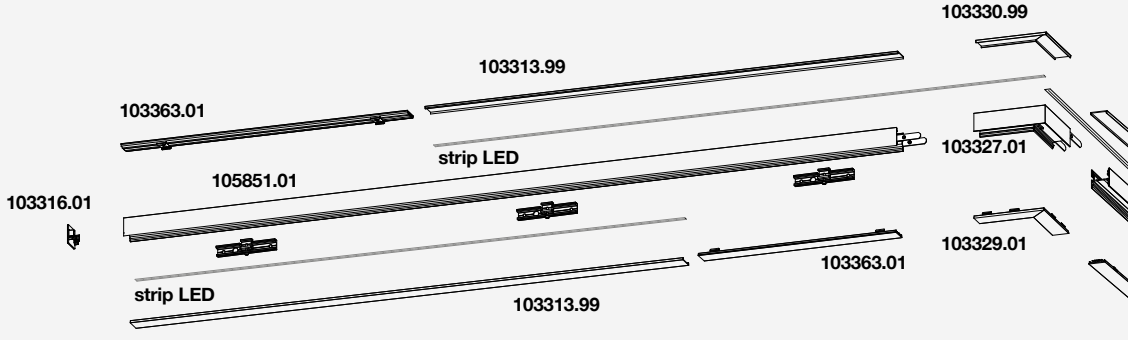

P-30
PCB

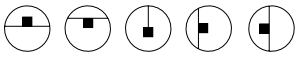

Lineares System mit integrierten LEDs, eigenständig oder als Lichtleiste, als Decken-, Pendel-, Einbau- oder Wandmontage installierbar. System ausgestattet mit Durchgangsverdrahtung für die elektrische Kontinuität durch die Lichtleiste. In Kontinuität mit dem P-30 PCB SPOT LED-Profil installierbar.

Stand alone or continuous line system with integrated LED for ceiling, suspended, recessed or wall installation. System provided of through wiring for electrical continuity in continuous line mounting. Compatible with P-30 PCB SPOT LED profile.



PCB-PROFIL
Profil aus pulverbeschichteter Aluminiumlegierung.
Inklusive elektronischem Treiber und Verbindungskit.
Endkappen, Diffusorschirme und Zubehör für die Pendelmontage sind separat zu bestellen.

PCB PROFILE
Profile made of powder coated aluminium alloy.
Electronic driver and junction kit included.
End caps, opal diffusers and kit for suspended installation to be ordered separately.

PROFIL DECKEN-/ PENDELMONTAGE
Inklusive oberer Abdeckung.

CEILING / SUSPENSION MOUNTED PROFILE
Top cover included.

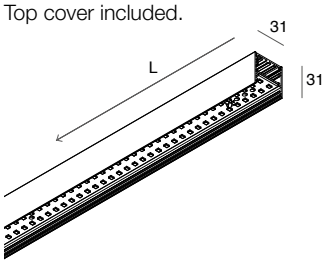

2700K

L (mm)			□		■	■	■		Euro | CHF
800	8W	**105891.__**	**01**	941 lm	**02**	**20**	**21**	740 lm	170,75
1600	16W	**105892.__**	**01**	1882 lm	**02**	**20**	**21**	1480 lm	233,25
2400	24W	**105893.__**	**01**	2824 lm	**02**	**20**	**21**	2221 lm	289,75

3000K

L (mm)			□		■	■	■		Euro | CHF
800	8W	**105801.__**	**01**	1002 lm	**02**	**20**	**21**	788 lm	170,75
1600	16W	**105802.__**	**01**	2003 lm	**02**	**20**	**21**	1575 lm	233,25
2400	24W	**105803.__**	**01**	3005 lm	**02**	**20**	**21**	2363 lm	289,75

4000K

L (mm)			□		■	■	■		Euro | CHF
800	8W	**105804.__**	**01**	1060 lm	**02**	**20**	**21**	834 lm	170,75
1600	16W	**105805.__**	**01**	2120 lm	**02**	**20**	**21**	1668 lm	233,25
2400	24W	**105806.__**	**01**	3180 lm	**02**	**20**	**21**	2503 lm	289,75

DURCHGANGSVERDRAHTUNG P-30 DECKEN-/PENDELMONTAGE
THROUGH WIRING P-30 CEILING/SUSPENSION AND WALL MOUNTING

Verkabelung im Gerät integriert / wiring integrated in the fixture
Verkabelung während der Installation anzuschließen / wiring to be done during installation

PCB-MODUL

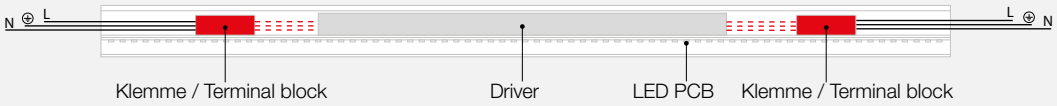

SPOT-MODUL

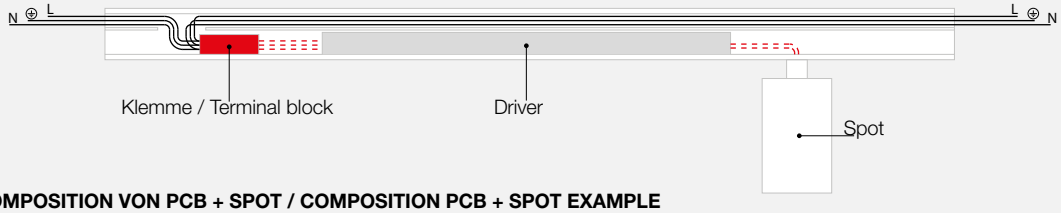

BEISPIEL FÜR DIE KOMPOSITION VON PCB + SPOT / COMPOSITION PCB + SPOT EXAMPLE
Stromversorgungseingang nur am Anfange der Lichtleiste / Power input only at the beginning of the continuous line

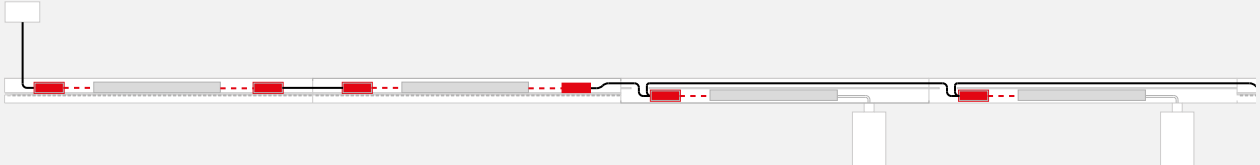

EINBAUPROFIL
für Gipskarton, Dicke 12,5 mm
Inklusive Montagehalterungen

RECESSED MOUNTED PROFILE
for 12,5 mm plasterboard
Installation brackets included

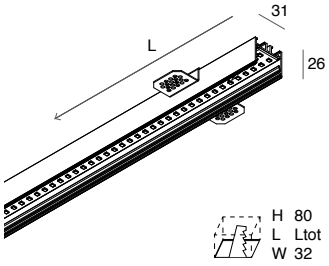

2700K

L (mm)							Euro | CHF
800	8W	**105894.__**	**01**	812 lm	**02**	638 lm	120,00
1600	16W	**105895.__**	**01**	1625 lm	**02**	1277 lm	183,00
2400	24W	**105896.__**	**01**	2438 lm	**02**	1917 lm	242,25

3000K

L (mm)							Euro | CHF
800	8W	**105815.__**	**01**	864 lm	**02**	679 lm	120,00
1600	16W	**105816.__**	**01**	1729 lm	**02**	1359 lm	183,00
2400	24W	**105817.__**	**01**	2594 lm	**02**	2039 lm	242,25

4000K

L (mm)							Euro | CHF
800	8W	**105818.__**	**01**	917 lm	**02**	721 lm	120,00
1600	16W	**105819.__**	**01**	1835 lm	**02**	1443 lm	183,00
2400	24W	**105820.__**	**01**	2753 lm	**02**	2166 lm	242,25

WANDPROFIL
Mit direktem oder indirektem Licht installierbar.
Obere Abdeckung und Halterungen für die Wandmontage mitgeliefert.

WALL MOUNTED PROFILE
Foe direct or indirect light emission.
Cover top and brackets included.
Wall installation brackets included

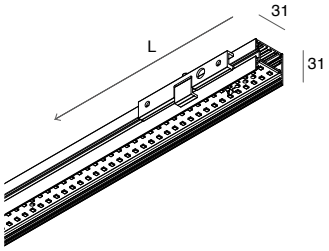

2700K

L (mm)									Euro | CHF
800	8W	**105897.__**	**01**	941 lm	**02**	**20**	**21**	740 lm	192,75
1600	16W	**105898.__**	**01**	1882 lm	**02**	**20**	**21**	1480 lm	255,50
2400	24W	**105899.__**	**01**	2824 lm	**02**	**20**	**21**	2221 lm	324,25

3000K

L (mm)									Euro | CHF
800	8W	**105829.__**	**01**	1002 lm	**02**	**20**	**21**	788 lm	192,75
1600	16W	**105830.__**	**01**	2003 lm	**02**	**20**	**21**	1575 lm	255,50
2400	24W	**105831.__**	**01**	3005 lm	**02**	**20**	**21**	2363 lm	324,25

4000K

L (mm)									Euro | CHF
800	8W	**105832.__**	**01**	1060 lm	**02**	**20**	**21**	834 lm	192,75
1600	16W	**105833.__**	**01**	2120 lm	**02**	**20**	**21**	1668 lm	255,50
2400	24W	**105834.__**	**01**	3180 lm	**02**	**20**	**21**	2503 lm	324,25

P-30
PCB
SPOT LED MIR



Lineares System mit integrierten LED-SPOTS, eigenständig oder als Lichtleiste, als Decken-, Pendel-, oder Einbaumontage installierbar. In Kontinuität mit dem P-30 PCB-Profil installierbar.

Stand alone or continuous line system with integrated LED SPOTS for ceiling, suspended or recessed installation. Compatible with P-30 PCB profile.



LED-SPOT-PROFIL MIR
Profil aus pulverbeschichtetem Aluminiumlegierung, schwenkbaren pulverbeschichteten Strahler aus Aluminiumdruckguss-Legierung und schwarz satinierten Reflektoren.
Inklusive elektronischem Treiber und Verbindungskit.
Endkappen und Zubehör für die Pendelmontage sind separat zu bestellen.

SPOT LED MIR PROFILE
Profile made of powder coated aluminium alloy, adjustable spot made of die-cast aluminium alloy
and black satin optics. Electronic driver and junction kit included.
End caps and kit for suspended installation to be ordered separately.

IP 20 | CRI >90 | 220-240V 50/60Hz | GRUPPO 1 | 5 Jahre years | MADE IN ITALY | C.A.M. Edilizia

PROFIL DECKEN-/ PENDELMONTAGE
Komplett mit oberer Abdeckung und unterer Abdeckung mit Spot.

CEILING / SUSPENSION MOUNTED PROFILE
Top cover and bottom cover with spotlights included.

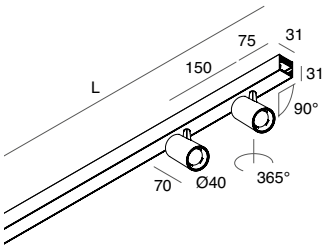

2 SPOT MIR

2700K

L (mm)								Euro | CHF
800	2x6W	20°	950 lm	**105855.__**	**01**	**02**	**20**	**21**	270,50
800	2x6W	40°	970 lm	**105856.__**	**01**	**02**	**20**	**21**	270,50

3000K

L (mm)								Euro | CHF
800	2x6W	20°	950 lm	**105857.__**	**01**	**02**	**20**	**21**	270,50
800	2x6W	40°	970 lm	**105858.__**	**01**	**02**	**20**	**21**	270,50

4000K

L (mm)								Euro | CHF
800	2x6W	20°	1054 lm	**105859.__**	**01**	**02**	**20**	**21**	270,50
800	2x6W	40°	1078 lm	**105860.__**	**01**	**02**	**20**	**21**	270,50

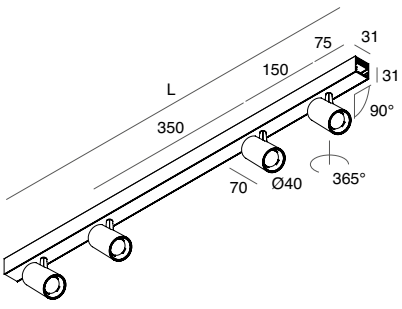

4 SPOT MIR

2700K

L (mm)								Euro | CHF
800	4x6W	20°	1900 lm	**105861.__**	**01**	**02**	**20**	**21**	395,75
800	4x6W	40°	1940 lm	**105862.__**	**01**	**02**	**20**	**21**	395,75

3000K

L (mm)								Euro | CHF
800	4x6W	20°	1900 lm	**105863.__**	**01**	**02**	**20**	**21**	395,75
800	4x6W	40°	1940 lm	**105864.__**	**01**	**02**	**20**	**21**	395,75

4000K

L (mm)								Euro | CHF
800	4x6W	20°	2108 lm	**105865.__**	**01**	**02**	**20**	**21**	395,75
800	4x6W	40°	2156 lm	**105866.__**	**01**	**02**	**20**	**21**	395,75

EINBAUPROFIL
für Gipskarton, Dicke 12,5 mm.
Inklusive Montagehalterungen.

RECESSED MOUNTING PROFILE
for 12,5mm plastrerboard.
Installation brackets included.

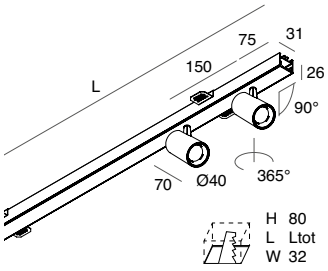

2 SPOT MIR

2700K

L (mm)	POWER	BEAM	FLUX	CODE	☐	■	Euro | CHF
800	2x6W	20°	950 lm	**105867.__**	**01**	**02**	246,25
800	2x6W	40°	970 lm	**105868.__**	**01**	**02**	246,25

3000K

L (mm)	POWER	BEAM	FLUX	CODE	☐	■	Euro | CHF
800	2x6W	20°	950 lm	**105869.__**	**01**	**02**	246,25
800	2x6W	40°	970 lm	**105870.__**	**01**	**02**	246,25

4000K

L (mm)	POWER	BEAM	FLUX	CODE	☐	■	Euro | CHF
800	2x6W	20°	1054 lm	**105871.__**	**01**	**02**	246,25
800	2x6W	40°	1078 lm	**105872.__**	**01**	**02**	246,25

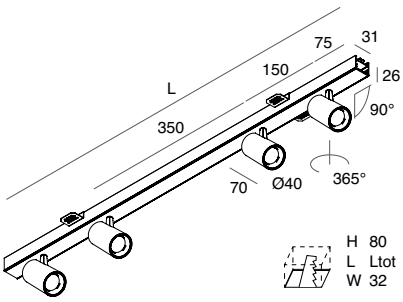

4 SPOT MIR

2700K

L (mm)	POWER	BEAM	FLUX	CODE	☐	■	Euro | CHF
800	4x6W	20°	1900 lm	**105873.__**	**01**	**02**	374,75
800	4x6W	40°	1940 lm	**105874.__**	**01**	**02**	374,75

3000K

L (mm)	POWER	BEAM	FLUX	CODE	☐	■	Euro | CHF
800	4x6W	20°	1900 lm	**105875.__**	**01**	**02**	374,75
800	4x6W	40°	1940 lm	**105876.__**	**01**	**02**	374,75

4000K

L (mm)	POWER	BEAM	FLUX	CODE	☐	■	Euro | CHF
800	4x6W	20°	2108 lm	**105877.__**	**01**	**02**	374,75
800	4x6W	40°	2156 lm	**105878.__**	**01**	**02**	374,75

P-30
PCB
SPOT LED GALA



Lineares System mit integrierten LED-SPOTS, eigenständig oder als Lichtleiste, als Decken-, Pendel-, oder Einbaumontage installierbar. In Kontinuität mit dem P-30 PCB-Profil installierbar.

Stand alone or continuous line system with integrated LED SPOTS for ceiling, suspended or recessed installation. Compatible with P-30 PCB profile.

IP 20 | CRI >90 | 220-240V 50/60Hz | Gruppe 1 | 5 Jahre years | MADE IN ITALY | C.A.M. Edilizia

LED-SPOT-PROFIL GALA
Profil aus pulverbeschichtetem Aluminiumlegierung, schwenkbaren pulverbeschichteten Strahler aus Aluminiumdruckguss-Legierung und Linse aus Polycarbonat. Inklusive elektronischem Treiber und Verbindungskit.
Endkappen und Zubehör für die Pendelmontage sind separat zu bestellen.

SPOT LED GALA PROFILE
Profile made of powder coated aluminium alloy, adjustable spot made of powder coated aluminium alloy and lens in polycarbonate. Electronic driver and junction kit included.
End caps and kit for suspended installation to be ordered separately.

PROFIL DECKEN-/ PENDELMONTAGE
Komplett mit oberer Abdeckung und unterer Abdeckung mit Spot.

CEILING / SUSPENSION MOUNTED PROFILE
Top cover and bottom cover with spotlights included.

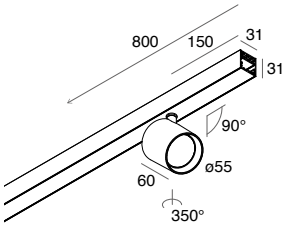

1 SPOT GALA

2700K

L (mm)					□	■	■	■	Euro | CHF
800	9W	14°	821 lm	**1058A0.__**	**01**	**02**	**20**	**21**	206,50
800	9W	34°	864 lm	**1058A1.__**	**01**	**02**	**20**	**21**	206,50

3000K

L (mm)					□	■	■	■	Euro | CHF
800	9W	14°	856 lm	**1058A2.__**	**01**	**02**	**20**	**21**	206,50
800	9W	34°	901 lm	**1058A3.__**	**01**	**02**	**20**	**21**	206,50

4000K

L (mm)					□	■	■	■	Euro | CHF
800	9W	14°	941 lm	**1058A4.__**	**01**	**02**	**20**	**21**	206,50
800	9W	34°	991 lm	**1058A5.__**	**01**	**02**	**20**	**21**	206,50

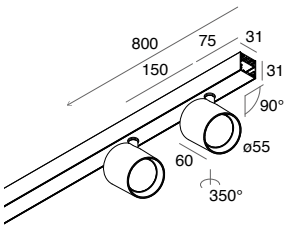

2 SPOT GALA

2700K

L (mm)					□	■	■	■	Euro | CHF
800	2x9W	14°	1643 lm	**1058A6.__**	**01**	**02**	**20**	**21**	269,50
800	2x9W	34°	1729 lm	**1058A7.__**	**01**	**02**	**20**	**21**	269,50

3000K

L (mm)					□	■	■	■	Euro | CHF
800	2x9W	14°	1712 lm	**105811.__**	**01**	**02**	**20**	**21**	269,50
800	2x9W	34°	1802 lm	**105812.__**	**01**	**02**	**20**	**21**	269,50

4000K

L (mm)					□	■	■	■	Euro | CHF
800	2x9W	14°	1883 lm	**105813.__**	**01**	**02**	**20**	**21**	269,50
800	2x9W	34°	1982 lm	**105814.__**	**01**	**02**	**20**	**21**	269,50

EINBAUPROFIL
für Gipskarton, Dicke 12,5 mm.
Inklusive Montagehalterungen.

RECESSED MOUNTING PROFILE
for 12,5mm plastrerboard.
Installation brackets included.

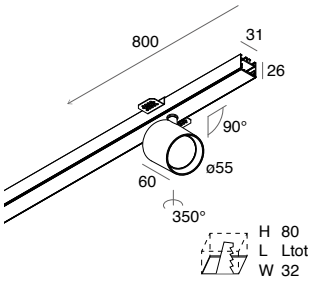

1 SPOT GALA

2700K

L (mm)					□	■	Euro | CHF
800	9W	14°	821 lm	**1058A8.__**	**01**	**02**	182,25
800	9W	34°	864 lm	**1058A9.__**	**01**	**02**	182,25

3000K

L (mm)					□	■	Euro | CHF
800	9W	14°	856 lm	**1058B0.__**	**01**	**02**	182,25
800	9W	34°	901 lm	**1058B1.__**	**01**	**02**	182,25

4000K

L (mm)					□	■	Euro | CHF
800	9W	14°	941 lm	**1058B2.__**	**01**	**02**	182,25
800	9W	34°	991 lm	**1058B3.__**	**01**	**02**	182,25

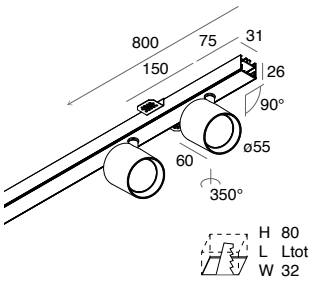

2 SPOT GALA

2700K

L (mm)					□	■	Euro | CHF
800	2x9W	14°	1643 lm	**1058B4.__**	**01**	**02**	247,25
800	2x9W	34°	1729 lm	**1058B5.__**	**01**	**02**	247,25

3000K

L (mm)					□	■	Euro | CHF
800	2x9W	14°	1712 lm	**105825.__**	**01**	**02**	247,25
800	2x9W	34°	1802 lm	**105826.__**	**01**	**02**	247,25

4000K

L (mm)					□	■	Euro | CHF
800	2x9W	14°	1883 lm	**105827.__**	**01**	**02**	247,25
800	2x9W	34°	1982 lm	**105828.__**	**01**	**02**	247,25

P-30 PCB

ZUBEHÖR FÜR DIE DECKEN-/PENDEL-/WANDMONTAGE
ACCESSORIES FOR CEILING / SUSPENSION / WALL MOUNTING

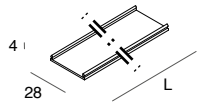

DIFFUSORSCHIRM
flächenbündig, mit Steckverbindung

FLUSH DIFFUSER

		L (mm)	Euro | CHF
	103360.99	800	10,50
	103313.99	1600	15,75
	103314.99	2400	28,25
*	**103315.99**	6500	53,00

* 6,5m-Schirm empfohlen für Installationen als Lichtleiste
6,5m screen recommended for continuous line installations

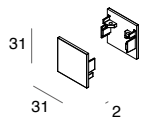

ENDKAPPEN (2 Stk.)

END CAPS (2 pcs)

					Euro | CHF
103361.__	**01**	**02**	**20**	**21**	14,75

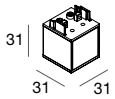

STÜTZENDKAPPE
FÜR DIE
VERTIKALE WANDMONTAGE
Obligatorisch im unteren Teil des Profils bereitzustellen, wenn es vertikal an der Wand installiert ist.

SUPPORT END CAP FOR VERTICAL WALL MOUNTING
To be provided compulsorily on the lower side of the profile, if mounted vertically on the wall.

					Euro | CHF
1058D8.__	**01**	**02**	**20**	**21**	50,25

IP 40

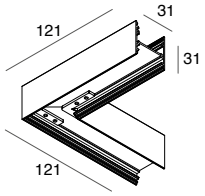

L-VERBINDER
Verbindungskit mitgeliefert.
Abdeckungsprofile sind separat zu bestellen.

L JUNCTION
junction kit included. Upper and lower blind cover to be ordered separately.

					Euro | CHF
103327.__	**01**	**02**	**20**	**21**	68,00

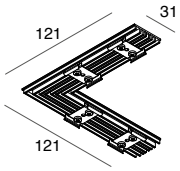

ABDECKUNGSPROFIL
für L-VERBINDER
Federn mitgeliefert.

L JUNCTION COVER
springs included.

					Euro | CHF
103329.__	**01**	**02**	**20**	**21**	26,25

IP 40

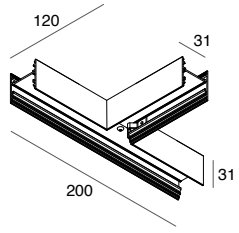

T-Verbinder
Verbindungskit mitgeliefert.
Abdeckungsprofile sind separat zu bestellen.

T JUNCTION
junction kit included. Upper and lower blind cover to be ordered separately.

					Euro | CHF
103331.__	**01**	**02**	**20**	**21**	72,75

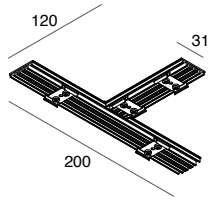

ABDECKUNGSPROFIL
für T-Verbinder
Federn mitgeliefert.

T JUNCTION COVER
springs included.

					Euro | CHF
103333.__	**01**	**02**	**20**	**21**	26,25

P-30 PCB

ZUBEHÖR FÜR DIE PENDELMONTAGE
ACCESSORIES FOR SUSPENSION MOUNTING

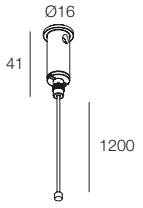

AUFHÄNGEKABEL (1 Stk.)
aus Stahl, verstellbar.
3 Stk. für Profile L 2400 mm bereitstellen.

SUSPENSION CABLE (1 pc)
adjustable, made of steel.
Provide 3 pcs for profiles L 2400 mm.

	L (mm)	Euro | CHF
103318.99	1200	11,50

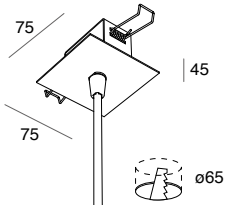

STROMVERSORGUNGSKIT FÜR DIE PENDELVERSION
Rosette mit Einbau in der Zwischendecke mit einer Dicke von 5 bis 15 mm. Kabel mit gleichfarbiger Ummantelung für weiß oder schwarz und transparent für Kaffee und Cappuccino.

POWER SUPPLY FOR SUSPENSION
Recessed ceiling mounted canopy for thickness from 5 up to 15 mm. Cable with matching sheath for white or black and transparent for caffè e cappuccino.

					L (mm)	Kabel / Cable (mm²)	Euro | CHF
103319.__	**01**	**02**	**20**	**21**	1200	3x0,75	41,00

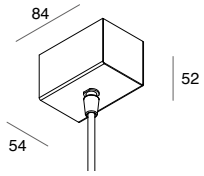

STROMVERSORGUNGSKIT FÜR DIE PENDELVERSION
Deckenrosette. Kabel mit gleichfarbiger Ummantelung für weiß oder schwarz und transparent für Kaffee und Cappuccino.

POWER SUPPLY FOR SUSPENSION
Ceiling mounted canopy.
Cable with matching sheath for white or black and transparent for caffè e cappuccino.

					L (mm)	Kabel / Cable (mm²)	Euro | CHF
103320.__	**01**	**02**	**20**	**21**	1200	3x0,75	41,00

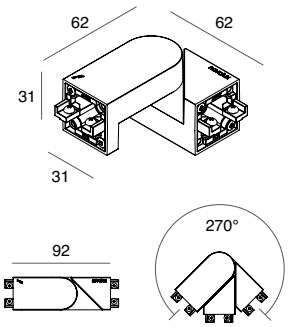

GELENKVERBINDER
für pendelnde Kompositionen.

ADJUSTABLE JUNCTION
for suspended compositions.

					Kabel / Cable	Euro | CHF
105853.__	**01**	**02**	**20**	**21**	3x1,5	81,50
105854.__	**01**	**02**	**20**	**21**	Ohne Kabel - Without cable	61,75

Beispiel für KOMPOSITION
Aufwärtsdrehung + Rechtsdrehung

COMPOSITION example
upward rotation + right rotation

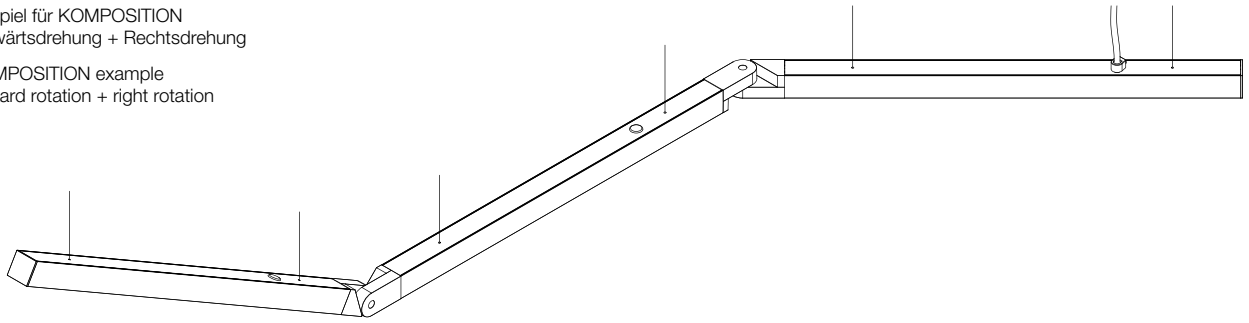

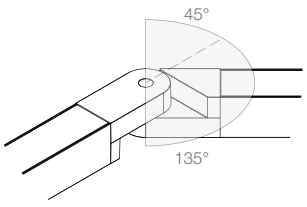

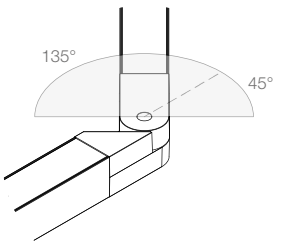

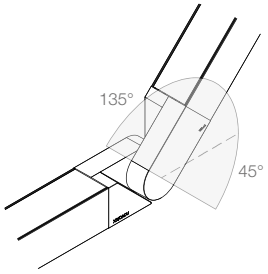

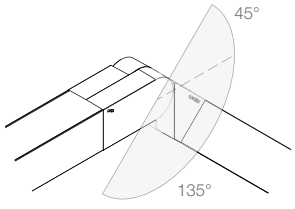

P-30 PCB

ZUBEHÖR FÜR DIE EINBAUMONTAGE
ACCESSORIES FOR RECESSED MOUNTED

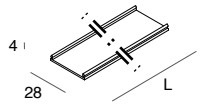

DIFFUSORSCHIRM
flächenbündig, mit Steckverbindung

FLUSH DIFFUSER

	L (mm)	Euro | CHF
103360.99	800	10,50
103313.99	1600	15,75
103314.99	2400	28,25
* **103315.99**	6500	53,00

*6,5m-Schirm empfohlen für Installationen als Lichtleiste
6,5m screen recommended for continuous line installations

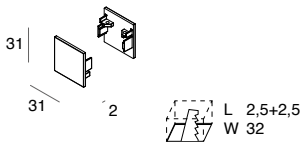

ENDKAPPEN (2 Stk.)

END CAPS (2 pcs)

	□	■	Euro | CHF
103316.__	**01**	**02**	14,50

IP 40

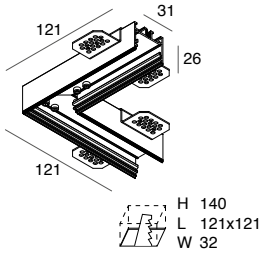

L-VERBINDER
für Gipskarton 12,5mm dick
Verbindungskit mitgeliefert.
Abdeckungsprofile sind separat zu bestellen.

L JUNCTION
for 12,5mm plasterboard, junction kit included.
Upper and lower blind cover to be ordered separately.

	□	■	Euro | CHF
103328.__	**01**	**02**	75,50

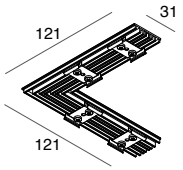

ABDECKUNGSPROFIL
für L-VERBINDER
Federn mitgeliefert

L JUNCTION COVER
springs included

	□	■	Euro | CHF
103329.__	**01**	**02**	26,25

IP 40

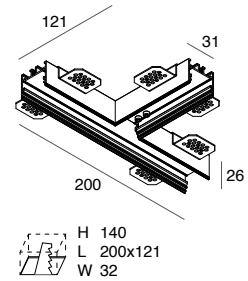

T-Verbinder
für Gipskarton 12,5mm dick
Verbindungskit mitgeliefert.
Abdeckungsprofile sind separat zu bestellen.

T JUNCTION
for 12,5 mm plasterboard, junction kit included.
Upper and lower blind cover to be ordered separately.

	□	■	Euro | CHF
103332.__	**01**	**02**	91,00

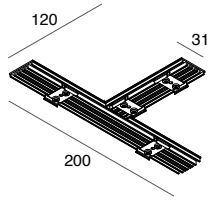

ABDECKUNGSPROFIL
für T-Verbinder
Federn mitgeliefert

T JUNCTION COVER
springs included

	□	■	Euro | CHF
103333.__	**01**	**02**	26,25



P-30
STRIP LED

Lineares LED-System, eigenständig oder als Lichtleiste, als Decken-, Pendel-, Einbau- oder Wandmontage installierbar, mit LED-Streifen, LED-SPOT-ABDECKUNG oder Blindabdeckung zusammensetzbar.

Stand alone or continuous line LED system for ceiling, suspended, recessed or wall installation.
to be completed with strip LED, COVER SPOT LED, or blind cover.



IP 40 | 220-240V 50/60Hz | 5 Jahre years | MADE IN ITALY

PROFIL
Profil aus pulverbeschichteter Aluminiumlegierung, das vor Ort auf Maß geschnitten werden kann. Verbindungskit mitgeliefert. Opaler Diffusorschirm/Abdeckungsprofil/LED-Spot-Abdeckung, Endkappen, Zubehör für die Pendelmontage, LED-Streifen und elektronischer fernbedienbarer Treiber sind separat zu bestellen.

PROFILE
Profile made of powder coated aluminium alloy, cuttable to measure on site. Included junction kit.Diffuser/cover profile/spot LED cover, end caps, kit for suspended installation, Strip LED and remore electronic driver to be ordered separately.

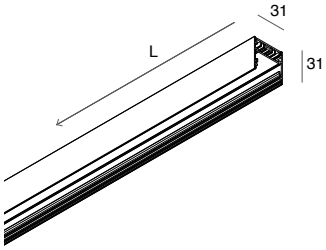

PROFIL DECKEN-/ PENDELMONTAGE
Inklusive oberer Abdeckung.
Max. 1 LED-Streifen installierbar.

CEILING / SUSPENSION MOUNTED PROFILE
Top cover included.
Max 1 strip LED can be placed.

					L (mm)	Euro | CHF
105835.__	**01**	**02**	**20**	**21**	800	66,25
105836.__	**01**	**02**	**20**	**21**	1600	82,00
105837.__	**01**	**02**	**20**	**21**	2400	95,75

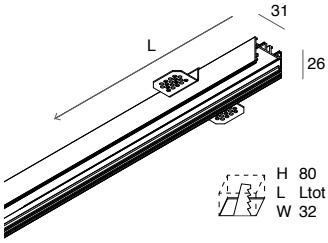

EINBAUPROFIL
für Gipskarton, Dicke 12,5 mm.
Inklusive Montagehalterungen.
Max. 1 LED-Streifen installierbar.

RECESSED MOUNTED PROFILE
for 12,5 mm plasterboard.
Installation brackets included.
Max 1 strip LED can be placed.

			L (mm)	Euro | CHF
105838.__	**01**	**02**	800	42,00
105839.__	**01**	**02**	1600	53,75
105840.__	**01**	**02**	2400	69,50

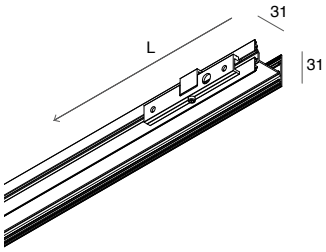

WANDPROFIL
Mit direktem und/oder indirektem Licht installierbar.
Halterungen mitgeliefert, Blindabdeckung und/oder Diffusor müssen separat bestellt werden. Pro Optikfach kann maximal 1 LED-Streifen installiert werden.

WALL MOUNTED PROFILE
Can be installed with direct and/or indirect light. Brackets included, cover profile and/or diffuser to be ordered separately.
Max 1 strip LED for each optical compartment.

					L (mm)	Euro | CHF
105849.__	**01**	**02**	**20**	**21**	800	59,00
105850.__	**01**	**02**	**20**	**21**	1600	67,75
105851.__	**01**	**02**	**20**	**21**	2400	91,25



P-30
STRIP LED
SPOT MIR



LED-SPOT-ABDECKUNG MIR
Mit dem Leerprofil für LED-Streifen zu verknüpfen. Nicht für Wandprofil geeignet.
Profil aus pulverbeschichteter Aluminiumlegierung, schwenkbaren pulverbeschichteten Strahler aus Aluminiumdruckguss-Legierung und schwarz satinierten Reflektoren.
Elektronischer Treiber mitgeliefert.
P-30 LED-STREIFEN-Profil, Endkappen und Zubehör für die Pendelmontage sind separat zu bestellen.

SPOT LED MIR COVER
To be associated with empty profile for strip LED. Not suitable for wall-mounting profile.
Profile made of powder coated aluminium alloy, adjustable spot made of die-cast aluminium alloy and black satin optics. Electronic driver included.
P-30 STRIP LED profile, end caps and kit for suspended installation to be ordered separately.

IP 20 | CRI >90 | 220-240V 50/60Hz | GRUPPE 1 | 5 Jahre years | MADE IN ITALY | C.A.M. Edilizia

2 SPOT MIR

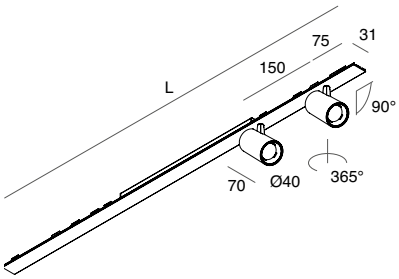

2700K

L (mm)									Euro | CHF
800	2x6W	20°	950 lm	**105879.__**	**01**	**02**	**20**	**21**	214,00
800	2x6W	40°	970 lm	**105880.__**	**01**	**02**	**20**	**21**	214,00

3000K

L (mm)									Euro | CHF
800	2x6W	20°	950 lm	**105881.__**	**01**	**02**	**20**	**21**	214,00
800	2x6W	40°	970 lm	**105882.__**	**01**	**02**	**20**	**21**	214,00

4000K

L (mm)									Euro | CHF
800	2x6W	20°	1054 lm	**105883.__**	**01**	**02**	**20**	**21**	214,00
800	2x6W	40°	1078 lm	**105884.__**	**01**	**02**	**20**	**21**	214,00

4 SPOT MIR

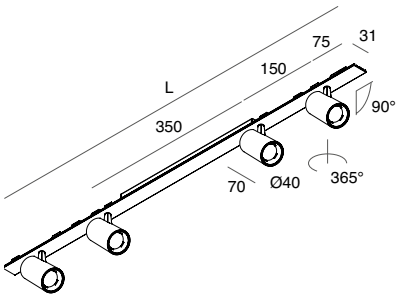

2700K

L (mm)									Euro | CHF
800	4x6W	20°	1900 lm	**105885.__**	**01**	**02**	**20**	**21**	350,00
800	4x6W	40°	1940 lm	**105886.__**	**01**	**02**	**20**	**21**	350,00

3000K

L (mm)									Euro | CHF
800	4x6W	20°	1900 lm	**105887.__**	**01**	**02**	**20**	**21**	350,00
800	4x6W	40°	1940 lm	**105888.__**	**01**	**02**	**20**	**21**	350,00

4000K

L (mm)									Euro | CHF
800	4x6W	20°	2108 lm	**105889.__**	**01**	**02**	**20**	**21**	350,00
800	4x6W	40°	2156 lm	**105890.__**	**01**	**02**	**20**	**21**	350,00

P-30
STRIP LED
SPOT GALA



IP 20 | CRI >90 | 220-240V 50/60Hz | GRUPPO 1 | 5 Jahre years | MADE IN ITALY | C.A.M. Edilizia

LED-SPOT-ABDECKUNG GALA
Mit dem Leerprofil für LED-Streifen zu verknüpfen. Nicht für Wandprofil geeignet.
Profil aus pulverbeschichtetem Aluminiumlegierung, schwenkbaren pulverbeschichteten Strahler aus Aluminiumdruckguss-Legierung und Polycarbonatlinse.
Inklusive elektronischem Treiber und Verbindungskit.
Endkappen und Zubehör für die Pendelmontage sind separat zu bestellen.

SPOT LED GALA COVER
To be associated with empty profile for strip LED.
Not suitable for wall-mounting profile.
Profile made of powder coated aluminium alloy, adjustable spot made of die-cast aluminium alloy and lens in polycarbonate.
Electronic driver and junction kit included.
End caps and kit for suspended installation to be ordered separately.

1 SPOT GALA

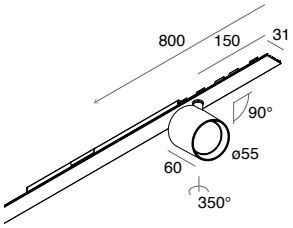

2700K

L (mm)					□	■	■	■	Euro | CHF
800	9W	14°	821 lm	**1058B6.__**	**01**	**02**	**20**	**21**	152,00
800	9W	34°	864 lm	**1058B7.__**	**01**	**02**	**20**	**21**	152,00

3000K

L (mm)					□	■	■	■	Euro | CHF
800	9W	14°	856 lm	**1058B8.__**	**01**	**02**	**20**	**21**	152,00
800	9W	34°	901 lm	**1058B9.__**	**01**	**02**	**20**	**21**	152,00

4000K

L (mm)	POWER	BEAM	FLUX	CODE	□	■	■	■	Euro | CHF
800	9W	14°	901 lm	**1058C0.__**	**01**	**02**	**20**	**21**	152,00
800	9W	34°	991 lm	**1058C1.__**	**01**	**02**	**20**	**21**	152,00

2 SPOT GALA

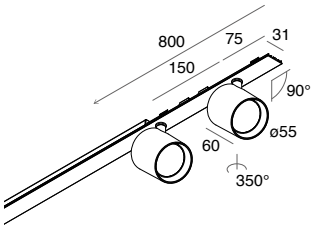

2700K

L (mm)					□	■	■	■	Euro | CHF
800	2X9W	14°	1642 lm	**1058C2.__**	**01**	**02**	**20**	**21**	214,50
800	2X9W	34°	1728 lm	**1058C3.__**	**01**	**02**	**20**	**21**	214,50

3000K

L (mm)					□	■	■	■	Euro | CHF
800	2X9W	14°	1712 lm	**105845.__**	**01**	**02**	**20**	**21**	214,50
800	2X9W	34°	1802 lm	**105846.__**	**01**	**02**	**20**	**21**	214,50

4000K

L (mm)					□	■	■	■	Euro | CHF
800	2X9W	14°	1883 lm	**105847.__**	**01**	**02**	**20**	**21**	214,50
800	2X9W	34°	1982 lm	**105848.__**	**01**	**02**	**20**	**21**	214,50

P-30
LED-STREIFEN

ZUBEHÖR
ACCESSORIES

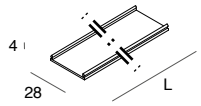

DIFFUSORSCHIRM
flächenbündig, mit Steckverbindung

FLUSH DIFFUSER

		L (mm)	Euro | CHF
	103360.99	800	10,50
	103313.99	1600	15,75
	103314.99	2400	28,25
*	**103315.99**	6500	53,00

*6,5m Schirm empfohlen für Installationen als Lichtleiste
6,5m screen recommended for continuous line installations

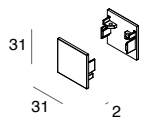

ENDKAPPEN (2 Stk.)

END CAPS (2 pcs)

	□	■			Euro | CHF
103316.__	**01**	**02**	**20**	**21**	14,50

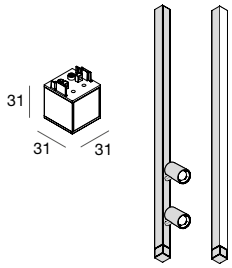

STÜTZENDKAPPE
FÜR DIE
VERTIKALE WANDMONTAGE
Obligatorisch im unteren Teil des Profils bereitzustellen, wenn es vertikal an der Wand installiert ist.

SUPPORT END CAP FOR VERTICAL WALL MOUNTING
To be provided compulsorily on the lower side of the profile, if mounted vertically on the wall.

	□	■			Euro | CHF
1058D8.__	**01**	**02**	**20**	**21**	50,25

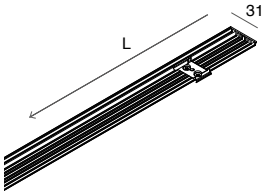

ABDECKUNGSPROFIL
Federn mitgeliefert.

COVER PROFILE
springs included.

	□	■			L (mm)	Euro | CHF
103363.__	**01**	**02**	**20**	**21**	800	36,25
103324.__	**01**	**02**	**20**	**21**	1600	40,50
103325.__	**01**	**02**	**20**	**21**	2400	49,25

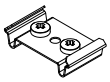

FEDER FÜR ABDECKUNGSPROFIL
Dies muss bereitgestellt werden, wenn das Profil vor Ort zugeschnitten und der verbleibende Teil wiederverwendet wird.

SPRING FOR COVER PROFILE
to be used when a profile is cut on site and the remaining part is reused.

	Euro | CHF
103326.99	7,50

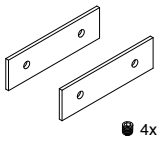

VERBINDUNGSKIT
Dies muss bereitgestellt werden, wenn das Profil vor Ort zugeschnitten und der verbleibende Teil wiederverwendet wird.

SPRING FOR COVER PROFILE
to be used when a profile is cut on site and the remaining part is reused.

	Euro | CHF
103317.99	9,75

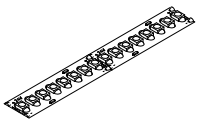

LED-STREIFEN
Seite 520

Um eine gleichmäßige Leuchtdichte in Installationen mit einem freiliegenden Diffusorschirm zu erzielen, verwenden Sie LED-Streifen 19,2W/m, 22W/m, 8,8W/m (24V/DC), oder 17W/m (48V/DC).
Auf jeder Seite kann nur ein LED-Streifen installiert werden.

To achieve luminance uniformity, when installed with clearly visible diffusors, the strip LED to be used is 19,2W/m, 22W/m, 8,8W/m (24Vdc), or 17W/m (48Vdc).Max 1 strip LED can be placed for each side.

P-30
LED-STREIFEN

ZUBEHÖR FÜR DIE EINBAUMONTAGE
ACCESSORIES FOR RECESSED MOUNTED

IP 40

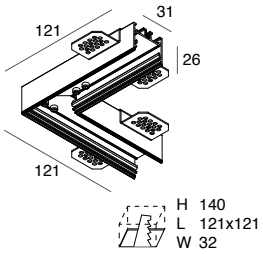

L-VERBINDER
für Gipskarton 12,5mm dick,
Verbindungskit mitgeliefert.
Auf jeder Seite 100 mm LED-Streifen bereitstellen.
Opale Diffusoren und Abdeckungsprofile sind separat zu bestellen.

L JUNCTION
for 12,5mm plasterboard, junction kit included.
Provide 100 mm of strip LED per each side.
Opal diffuser or lower blind cover to be ordered separately.

	□	■	Euro | CHF
103328.__	**01**	**02**	75,50

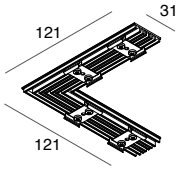

ABDECKUNGSPROFIL
für L-VERBINDER
Federn mitgeliefert.

L JUNCTION COVER
springs included.

	□	■	Euro | CHF
103329.__	**01**	**02**	26,25

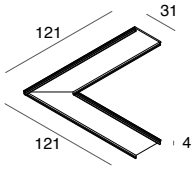

OPALER DIFFUSORSCHIRM
für flächenbündig eingerasteten L-VERBINDER

FLUSH DIFFUSER
for L JUNCTION

	Euro | CHF
103330.99	15,00

IP 40

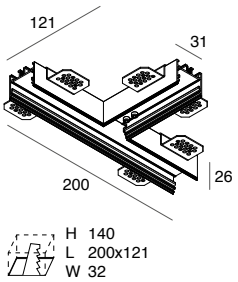

T-Verbinder
für Gipskarton 12,5mm dick,
Verbindungskit mitgeliefert.
200 mm + 100 mm LED-Streifen bereitstellen.
Opale Diffusoren und Abdeckungsprofile sind separat zu bestellen.

T JUNCTION
for 12,5 mm plasterboard, junction kit included.
Provide 200 mm + 100 mm of strip LED.
Opal diffuser or lower blind cover to be ordered separately.

	□	■	Euro | CHF
103332.__	**01**	**02**	91,00

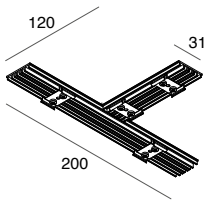

ABDECKUNGSPROFIL
für T-Verbinder
Federn mitgeliefert.

T JUNCTION COVER
springs included.

	□	■	Euro | CHF
103333.__	**01**	**02**	26,25

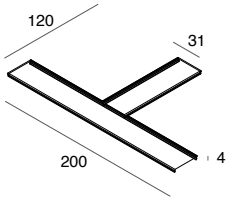

OPALER DIFFUSORSCHIRM
für flächenbündigen T-VERBINDER mit Steckverbindung

FLUSH DIFFUSER
for T JUNCTION

	Euro | CHF
103334.99	15,00

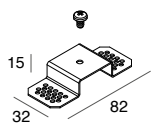

EINBAUHALTERUNG (1 Stk.)
Dies muss bereitgestellt werden, wenn das Profil vor Ort zugeschnitten und der verbleibende Teil wiederverwendet wird.
2 Stück für jeden Abschnitt bereitstellen.

RECESSED MOUNTED BRACKET (1 pc)
to be used when a profile is cut on site and the remaining part is reused.
2 pcs required per each portion.

	Euro | CHF
103359.99	10,50

P-30
LED-STREIFEN

ZUBEHÖR FÜR DECKEN-/PENDELMONTAGE
ACCESSORIES FOR CEILING / SUSPENSION MOUNTING

IP 40

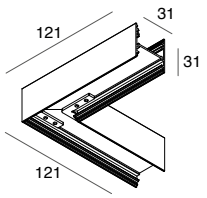

L-VERBINDER
Verbindungskit mitgeliefert.
Auf jeder Seite 100 mm LED-Streifen bereitstellen.
Opale Diffusoren und Abdeckungsprofile sind separat zu bestellen.

L JUNCTION
junction kit included. Provide 100 mm of strip LED per each side. Upper blind cover and opal diffuser or lower blind cover to be ordered separately.

					Euro | CHF
	□	■	■	■	
103327.__	**01**	**02**	**20**	**21**	68,00

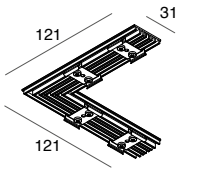

ABDECKUNGSPROFIL
für L-VERBINDER
Federn mitgeliefert.

L JUNCTION COVER
springs included.

					Euro | CHF
	□	■	■	■	
103329.__	**01**	**02**	**20**	**21**	26,25

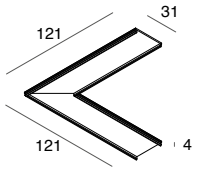

OPALER DIFFUSORSCHIRM für L-VERBINDER
flächenbündig, mit Steckverbindung

FLUSH DIFFUSER
for L JUNCTION

	Euro | CHF
103330.99	15,00

IP 40

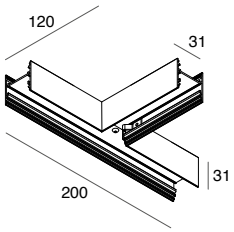

T-VERBINDER
Verbindungskit mitgeliefert.
200 mm + 100 mm LED-Streifen bereitstellen für Gipskarton 12,5mm dick.
Opale Diffusoren und Abdeckungsprofile sind separat zu bestellen.

T JUNCTION
for 12,5 mm plasterboard, junction kit included. Provide 200 mm + 100 mm of strip LED. Upper blind cover and opal diffuser or lower blind cover to be ordered separately.separately.

					Euro | CHF
	□	■	■	■	
103331.__	**01**	**02**	**20**	**21**	72,75

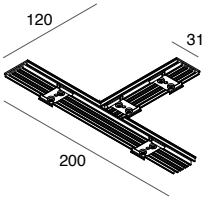

ABDECKUNGSPROFIL
für T-VERBINDER
Federn mitgeliefert.

T JUNCTION COVER
springs included.

					Euro | CHF
	□	■	■	■	
103333.__	**01**	**02**	**20**	**21**	26,25

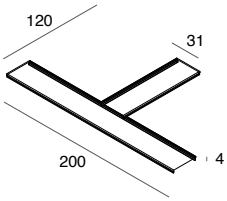

OPALER DIFFUSORSCHIRM
für flächenbündige T-VERBINDER mit Steckverbindung

FLUSH DIFFUSER
for T JUNCTION

	Euro | CHF
103334.99	15,00

P-30 LED-STREIFEN

ZUBEHÖR FÜR DIE PENDELMONTAGE
ACCESSORIES FOR SUSPENSION MOUNTING

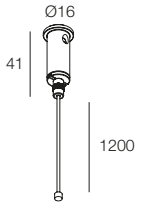

AUFHÄNGEKABEL (1 Stk.)
aus Stahl, verstellbar.
3 Stk. für obere Profile
bei L 1600 mm bereitstellen.

SUSPENSION CABLE (1 pc)
adjustable, made of steel.
3 pcs required for profiles over L 1600 mm.

	L (mm)	Euro | CHF
103318.99	1200	11,50

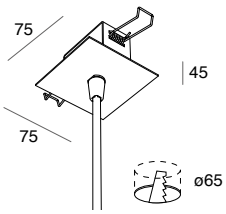

STROMVERSORGUNGSKIT FÜR
DIE PENDELVERSION
Rosette mit Einbau in der
Zwischendecke mit einer Dicke von
5 bis 15 mm. Kabel mit gleichfarbiger
Ummantelung für weiß oder schwarz
und transparent für Kaffee und Cappuccino.

POWER SUPPLY FOR SUSPENSION
Recessed ceiling mounted canopy for
thickness from 5 up to 15 mm.
Cable with matching sheath for white or black
and transparent for caffè e cappuccino.

	□	■	■	■	L (mm)	Kabel / Cable (mm²)	Euro | CHF
103365.__	**01**	**02**	**20**	**21**	1200	2x1,5	35,25

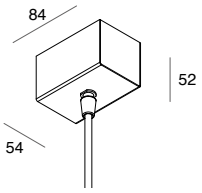

STROMVERSORGUNGSKIT FÜR
DIE PENDELVERSION
Deckenrosette.
Kabel mit gleichfarbiger Ummantelung
für weiß oder schwarz und transparent
für Kaffee und Cappuccino.

POWER SUPPLY FOR SUSPENSION
Ceiling mounted canopy.
Cable with matching sheath for white or
black and transparent for caffè e cappuccino.

	□	■	■	■	L (mm)	Kabel / Cable (mm²)	Euro | CHF
103366.__	**01**	**02**	**20**	**21**	1200	2x1,5	46,75

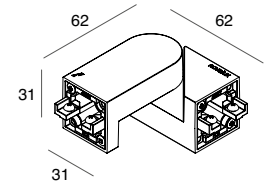

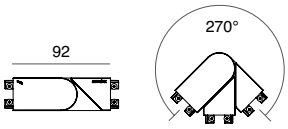

GELENKVERBINDER
für pendelnde Kompositionen.

ADJUSTABLE JUNCTION
for suspended compositions.

Siehe Schema für Kompositionen mit
Gelenkverbinder s. 181

See scheme for compositions with
adjustable junction page 181

	□	■	■	■	Kabel / Cable	Euro | CHF
105853.__	**01**	**02**	**20**	**21**	3x1,5	81,50
105854.__	**01**	**02**	**20**	**21**	Ohne Kabel - Without cable	61,75

P-30 LED-STREIFEN

ZUBEHÖR FÜR DIE WANDMONTAGE
ACCESSORIES FOR WALL MOUNTED

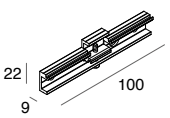

WANDHALTERUNG (1 Stk.)
Diese muss bereitgestellt werden,
wenn das Wandprofil vor Ort
zugeschnitten wird und der
verbleibende Teil wiederverwendet wird.
2 Stück für jeden Abschnitt bereitstellen.

WALL BRACKET (1 pc)
to be used when a wall mounting
profile is cut on site and the
remaining part is reused.
2 pcs required per each portion.

	□	■	■	■	Euro | CHF
103323.__	**01**	**02**	**20**	**21**	20,50

P-30 STRIP LED

DRIVER BOX

IP 20

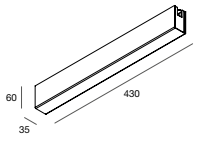

GEHÄUSE FÜR P-30 ZUR
DECKENMONTAGE
ANFANG DER LEISTE MIT INTEGRIERTER
STROMVERSORGUNG 100W
Deckengehäuse.

BOX FOR CEILING MOUNTED P-30
START-OF-LINE
WITH INTEGRATED DRIVER 100W
Ceiling box.

						A (mm)	H (mm)	L (mm)	Euro | CHF
1058C9._ _	**01**	**02**	**20**	**21**	100W	35	60	430	167,75

IP 20

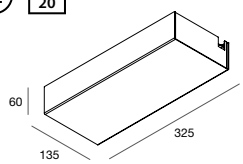

GEHÄUSE FÜR P-30 ZUR
DECKENMONTAGE
ANFANG DER LEISTE MIT INTEGRIERTER
STROMVERSORGUNG 320W
Deckengehäuse.

BOX FOR CEILING MOUNTED P-30
START-OF-LINE
WITH INTEGRATED DRIVER 320W
Ceiling box.

						A (mm)	H (mm)	L (mm)	Euro | CHF
1058D2._ _	**01**	**02**	**20**	**21**	320W	135	60	325	353,75

IP 20 | PUSH | 0-10V | 1-10V

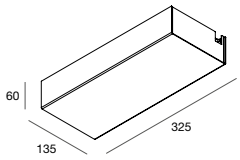

GEHÄUSE FÜR P-30 ZUR
DECKENMONTAGE
ANFANG DER LEISTE MIT INTEGRIERTER
DIMMBARER STROMVERSORGUNG 150W
Deckengehäuse.

BOX FOR CEILING MOUNTED P-30
START-OF-LINE
WITH INTEGRATED DIMMABLE DRIVER
150W
Ceiling box.

						A (mm)	H (mm)	L (mm)	Euro | CHF
1058D5._ _	**01**	**02**	**20**	**21**	150W	135	60	325	337,25

IP 20

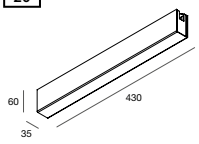

GEHÄUSE FÜR P-30 ZUR
DECKENMONTAGE
STEUEREINHEIT
MIT INTEGRIERTER
STROMVERSORGUNG 100W
Deckengehäuse.

BOX FOR CEILING MOUNTED P-30
MID-LINE
WITH INTEGRATED DRIVER 100W
Ceiling box.

						A (mm)	H (mm)	L (mm)	Euro | CHF
1058D0._ _	**01**	**02**	**20**	**21**	100W	35	60	430	179,00

IP 20

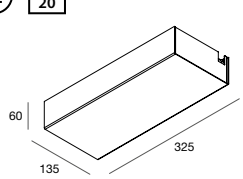

GEHÄUSE FÜR P-30 ZUR
DECKENMONTAGE
STEUEREINHEIT
MIT INTEGRIERTER
STROMVERSORGUNG 320W
Deckengehäuse.

BOX FOR CEILING MOUNTED P-30
MID-LINE
WITH INTEGRATED DRIVER 320W
Ceiling box.

						A (mm)	H (mm)	L (mm)	Euro | CHF
1058D3._ _	**01**	**02**	**20**	**21**	320W	135	60	325	364,75

IP 20 | PUSH | 0-10V | 1-10V

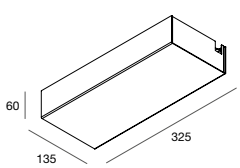

GEHÄUSE FÜR P-30 ZUR
DECKENMONTAGE
STEUEREINHEIT
MIT INTEGRIERTER DIMMBARER
STROMVERSORGUNG 150W
Deckengehäuse.

BOX FOR CEILING MOUNTED P-30
MID-LINE
WITH INTEGRATED DIMMABLE
DRIVER 150W
Ceiling box.

						A (mm)	H (mm)	L (mm)	Euro | CHF
1058D6._ _	**01**	**02**	**20**	**21**	150W	135	60	325	348,25

P-30 STRIP LED

DRIVER BOX

IP 20

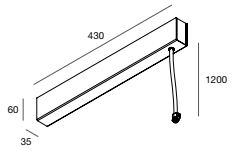

GEHÄUSE FÜR P-30 ZUR PENDELMONTAGE MIT INTEGRIERTER STROMVERSORGUNG 100W
Deckengehäuse. Kabel 2x1,5mm² mit gleichfarbiger Ummantelung für schwarz und weiß und transparent für Kaffee und Cappuccino.

BOX FOR SUSPENDED P-30 WITH INTEGRATED DRIVER 100W
Ceiling box. Cable 2x1,5mm² with matching sheath for white and black and transparent for caffè and cappuccino.

						A (mm)	H (mm)	L (mm)	Euro | CHF
1058D1._ _	**01**	**02**	**20**	**21**	100W	35	60	430	198,75

IP 20

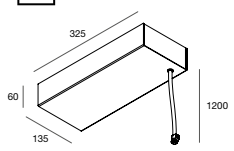

GEHÄUSE FÜR P-30 ZUR PENDELMONTAGE
Deckengehäuse mit integrierter Stromversorgung 320W. Kabel 2x1,5mm² mit gleichfarbiger Ummantelung für schwarz und weiß und transparent für Kaffee und Cappuccino.

BOX FOR SUSPENDED P-30 WITH INTEGRATED DRIVER 320W
Ceiling box. Cable 2x1,5mm² with matching sheath for white and black and transparent for caffè and cappuccino.

						A (mm)	H (mm)	L (mm)	Euro | CHF
1058D4._ _	**01**	**02**	**20**	**21**	320W	135	60	325	384,50

IP 20 | DALI | PUSH | 0-10V | 1-10V

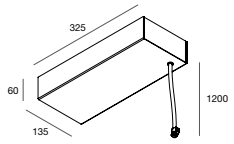

GEHÄUSE FÜR P-30 ZUR PENDELMONTAGE MIT INTEGRIERTER DIMMBARER STROMVERSORGUNG 150W
Deckengehäuse. Kabel 2x1,5mm² mit gleichfarbiger Ummantelung für schwarz und weiß und transparent
für Kaffee und Cappuccino.

BOX FOR SUSPENDED P-30 WITH INTEGRATED DIMMABLE DRIVER 150W
Ceiling box. Cable 2x1,5mm² with matching sheath for white and black and transparent for caffè and cappuccino.

						A (mm)	H (mm)	L (mm)	Euro | CHF
1058D7._ _	**01**	**02**	**20**	**21**	150W	135	60	325	368,00

	-Driver 100W ON-OFF	-Driver 320W ON-OFF	-Driver 150W DALI/PUSH/0-10V/1-10V
P-30 Deckenmontage Gehäuse Anfang der Leiste P-30 ceiling mounted Start-of-line box	1058C9_ 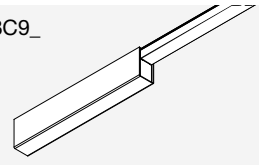	1058D2_ 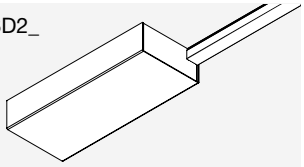	1058D5_ 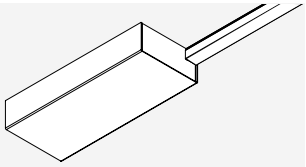
P-30 Deckenmontage Gehäuse in der Mitte P-30 ceiling mounted Mid-line box	1058D0_ 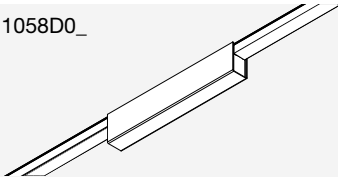	1058D3_ 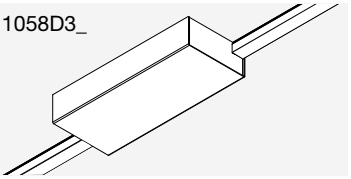	1058D6_ 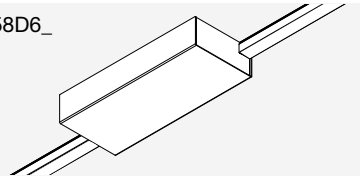
P-30 Aufhängung P-30 suspension mounted	1058D1_ 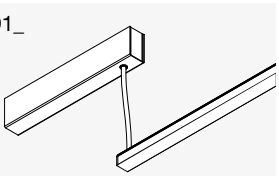	1058D4_ 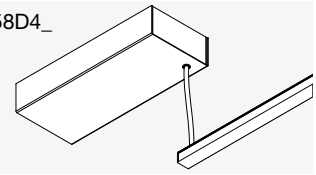	1058D7_ 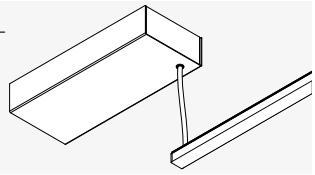





FORTY8 TRACK

Mit der Schiene FORTY8 führt Novalux eine neue Reihe von LED-Produkten und Beleuchtungslösungen ein, um die Innenarchitektur zu verbessern. FORTY8 ist ein System, das aus 48V-Schienen für die Decken-, Pendel- oder Einbaumontage besteht. Die linearen, opalen LED-Module oder die Mikrooptik UGR16, die schwenkbaren Spots und die dekorativen Pendelleuchten, alle mit hoher Farbwiedergabe, verleihen den Räumen einen technischen und gleichzeitig raffinierten Touch. Ideales Beleuchtungssystem für Ausstellungs- oder Gemeinschaftsräume, Coworking- und Warteräume.

With the FORTY8 track, Novalux introduces a new range of LED products and lighting solutions to enhance interior architecture. FORTY8 system consists of 48V tracks for ceiling, suspension or recessed installation. UGR16 linear, opal or micro-optics LED modules, adjustable spots and decorative suspensions, all with high colour rendering, give a technical, yet refined touch to the areas. Ideal lighting system for exhibition or communal spaces, coworking and waiting rooms.

FORTY8 TRACK

- **48V-SCHIENEN FÜR DECKEN-/PENDELMONTAGE (STANDARD ODER DEEP) ODER EINBAUMONTAGE**
  48V TRACKS FOR CEILING/SUSPENSION (STANDARD OR DEEP) OR RECESSED INSTALLATION
- **LINEARE LED-MODULE, PENDELLEUCHTEN UND LED-SPOTS**
  LINEAR LED MODULES, PENDANT LAMPS AND LED SPOTS
- **3 STROMVERSORGUNGSOPTIONEN: ENTFERNT /AUF SCHIENE MONTIERT/ DRIVER BOX**
  3 OPTIONS FOR POWERING: REMOTE / TRACK MOUNTED DRIVER / DRIVER BOX
- **DRIVER BOX MIT INTEGRIERTEN TREIBERN FÜR SCHIENEN MIT DECKEN- ODER PENDELMONTAGE**
  DRIVER BOXES WITH INTEGRATED DRIVERS FOR CEILING AND SUSPENDED TRACKS

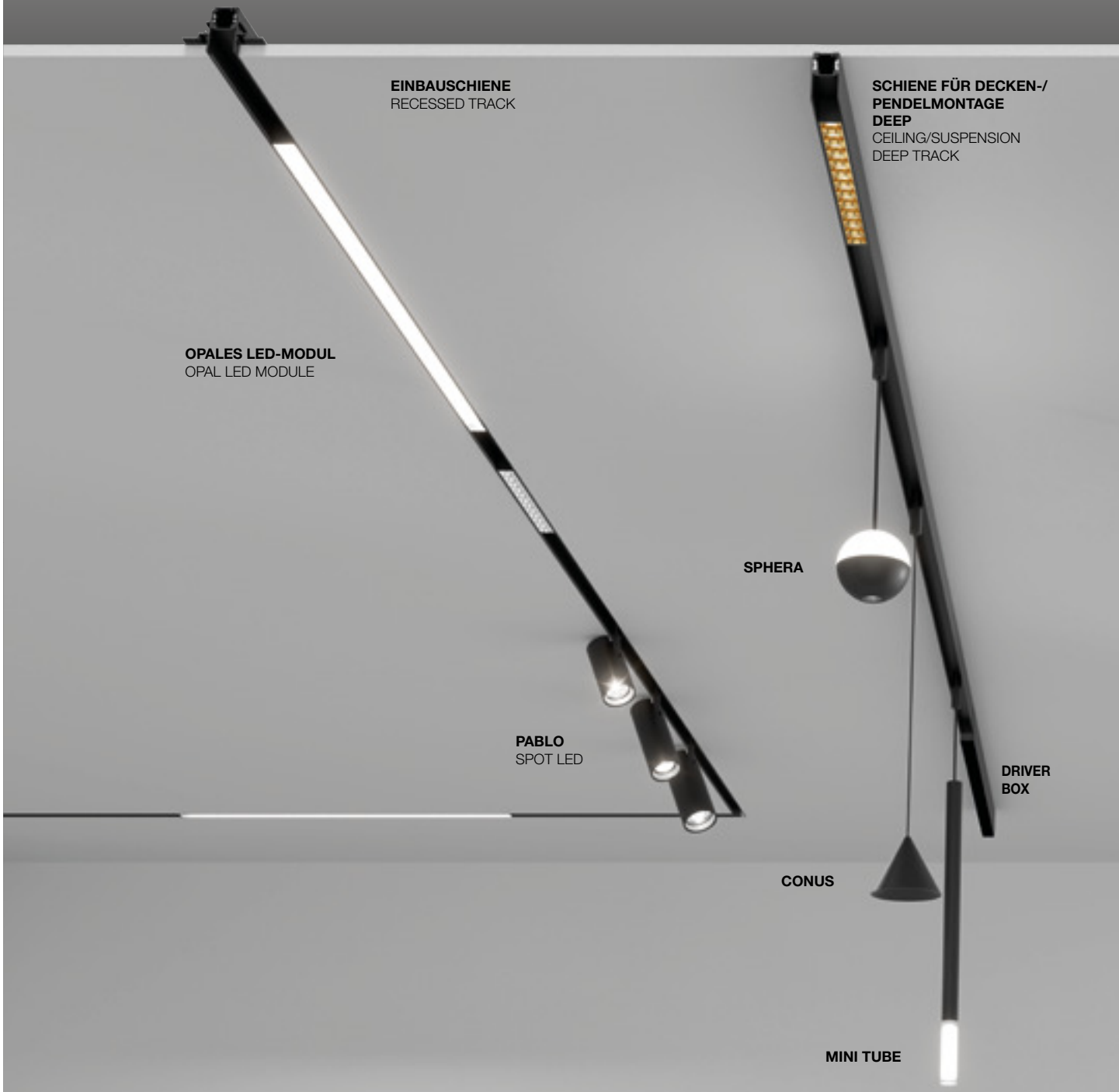

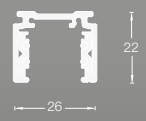

FORTY8 DECKEN-/PENDELMONTAGE
FORTY8 CEILING/SUSPENSION

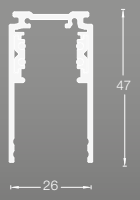

FORTY8 DECKEN-/PENDELMONTAGE DEEP
FORTY8 CEILING/SUSPENSION DEEP

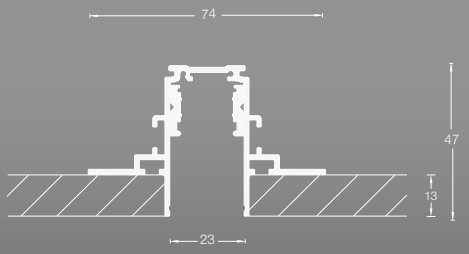

FORTY8 EINBAUMONTAGE
FORTY8 RECESSED

GALA
SPOT LED

KLIMT
SPOT LED

MIR
SPOT LED

SCHIENE FÜR DECKEN-/PENDELMONTAGE
CEILING/SUSPENSION TRACK

LED-MODUL MIKROOPTIK
MICRO-OPTICS LED MODULE

FORTY8 TRACK

SCHIENEN / TRACKS

☐ **.01** Weiß - White
■ **.02** Schwarz - Black



Decken-/Pendelmontage
Ceiling/suspension

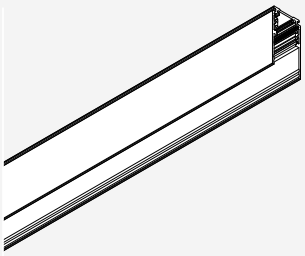

Decken-/Pendelmontage DEEP
Ceiling/suspension DEEP

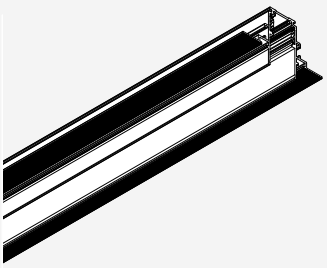

Schiene einbau
Recessed

LINEARE LED-MODULE / LINEAR LED MODULES

☐ **.01** Weiß - White
■ **.02** Schwarz - Black

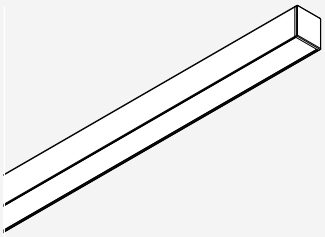

Opales LED-Modul
Opal LED module

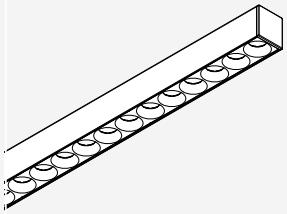

LED-Modul Mikrooptik
Micro-optics LED module

+

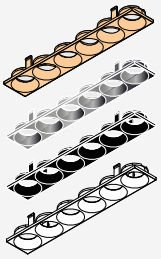

Rotes Gold - Red Gold
Brüniert - Brunished
Schwarz - Black
Weiß - White

Reflektoren
Reflectors

LED-SPOTS / LED SPOTS

☐ **.01** Weiß - White
■ **.02** Schwarz - Black



Klimt

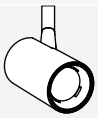

Mir



Gala

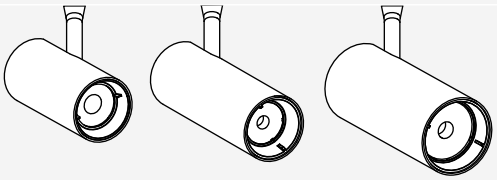

Pablo

PENDELLEUCHTEN / PENDANT LAMPS

☐ **.01** Weiß - White
■ **.02** Schwarz - Black

- **KABELKLEMME FÜR DIE PENDELMONTAGE MIT INTEGRIERTEM KABELLÄNGENEINSTELLSYSTEM**
  CABLE CLAMP FOR PENDANT LAMPS WITH INTEGRATED CABLE LENGHT ADJUSTMENT SYSTEM

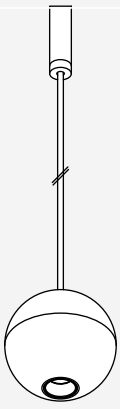

Sphera

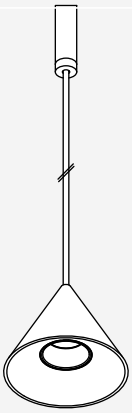

Conus



Mini tube

+

Dekorativer Diffusor
Decorative diffuser

FORTY8 TRACK

System bestehend aus 48V-Schienen für Decken-, Pendel- oder Einbaumontage, 48V-Strahlern, 48V opale oder mikrooptische lineare LED-Module UGR<19 und dekorativen 48V-Pendelleuchten.

System composed of 48V tracks for ceiling, suspension or recessed installation, 48V projectors, 48V opal or micro optic UGR<19 linear LED modules and 48V decorative pendant luminaires.

III | IP 20 | 48Vdc | 5 Jahre years

Niederspannungsstromschiene (48V) mit einem Stromkreis 15A 0-60V/DC + D+/D- (für DALI-Signal), aus extrudierter Aluminiumlegierung lackiert in schwarz RAL9005 geprägt oder weiß lackiert RAL9016 geprägt. Extrudierte PVC-Isolierprofile für Kupferleiter. EIN/AUS-Management mit 48V-Treiber DALI-Management mit 48V-Treiber und geeignetem DALI-STEUERGERÄT oder Tasterschnittstelle 105926.99 oder DALI Repeater 18906.99. In diesem Zustand ist der Optokoppler obligatorisch, um das DALI-Signal in ein digitales SELV-Signal umzuwandeln. Für PUSH-Management mit 105924.99 Schnittstelle oder Steuerung über Casambi/Tuya/Alexa mit Schnittstelle 105925.99 ist der Optokoppler nicht obligatorisch. Installieren Sie auf der Schiene und Schnittstellen 105924.99/105925.99, ausschließlich 48V-Treiber SELV.

Low-voltage (48V) track of one circuit max 15A 0-60Vdc + D+/D- (for DALI signal), made of aluminium alloy black painted RAL 9005 goffered or white paintedRAL9016 goffered. Extruded PVC insulation for copper conductors. ON/OFF control with 48V stabilized driver. DALI control with 48V driver and proper DALI CONTROL UNIT or button interface 105926.99 or DALI repeater18906.99. In this condition it is mandatory to use the opto-insulator to convert the DALI signal to digital SELV signal. In case of PUSH control with interface 105924.99 or control via Casambi/Tuya/Alexa with interface 105925.99, it is not necessary the opto-insulator. On track and interfaces 105924.99/105925.99, it is mandatory to install 48V power supplies only.

STEUERUNGSOPTIONEN / MANAGEMENT OPTIONS

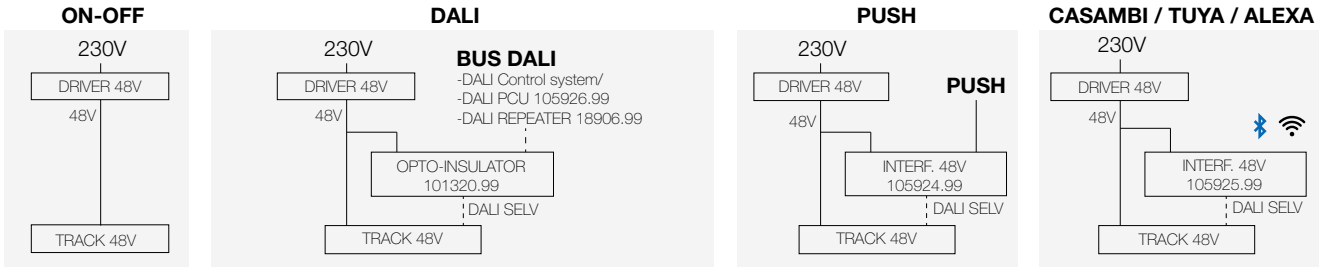

DECKEN- / PENDELLEUCHTE
CEILING / SUSPENSION

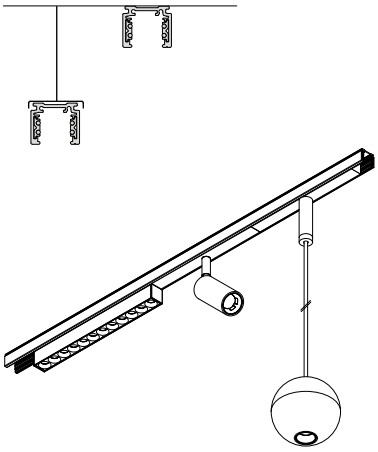

DECKEN- / PENDELLEUCHTE DEEP
CEILING / SUSPENSION DEEP

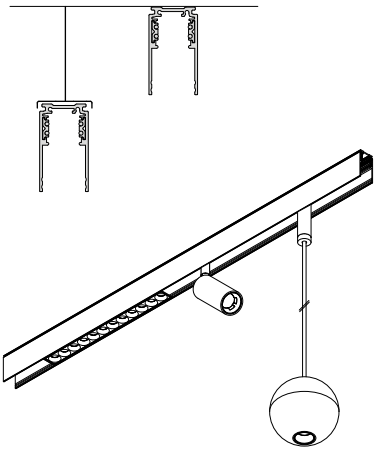

EINBAUMONTAGE
RECESSED

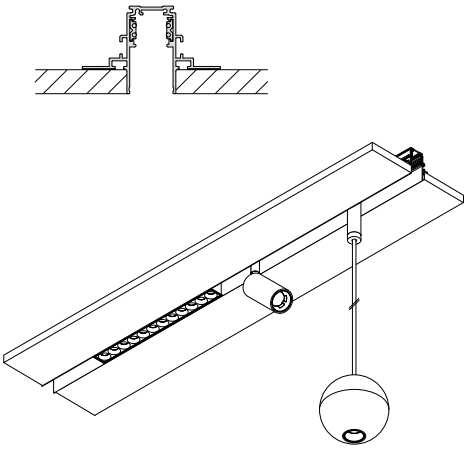

MAXIMALE SCHIENENLÄNGEN IM ZUSAMMENHANG MIT DEN LEISTUNGEN
MAXIMUM TRACK LENGTHS IN RELATION TO POWER

Pendelschiene und Driver Box
Suspended track and Driver Box

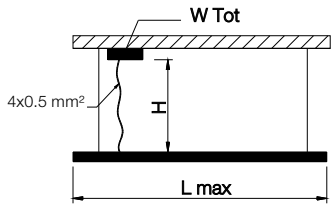

W Tot	H	L max
96 W	3 m	50 m
150 W	3 m	40 m
320 W	3 m	10 m

Pendelschiene und fernbedienbarer Treiber
Suspended track and remote driver

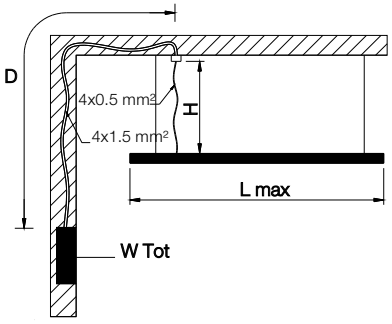

W Tot	D	H	L max
100 W	5 m	3 m	50 m
150 W	5 m	3 m	30 m
320 W	3 m	2 m	10 m

Deckenschiene und fernbedienbarer Treiber
Ceiling track and remote driver

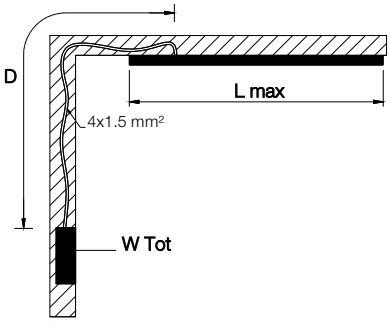

W Tot	D	L max
100 W	5 m	50 m
150 W	5 m	50 m
320 W	5 m	20 m

FORTY8 TRACK
DECKEN-/PENDELMONTAGE
CEILING/SUSPENSION

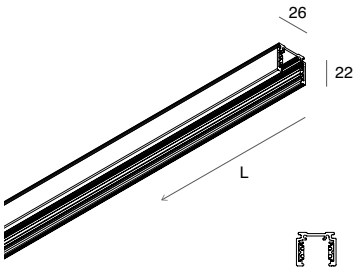

	□	■	L (mm)	Euro | CHF
110901.__	**01**	**02**	1000	48,50
110902.__	**01**	**02**	2000	87,00
110903.__	**01**	**02**	3000	125,50

LINEARE STROMSCHIENE 48V
Endkappen, Linearverbinder, Schienenstromversorgung und Zubehör für die Pendelmontage separat zu bestellen.
Deckenmontage ohne Zubehör.

LINEAR ELECTRIFIED TRACK 48V
End caps, linear joints, track end feed and accessories for suspension to be ordered separately.
No accessory required for ceiling installation.

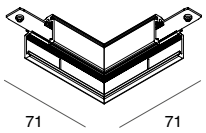

	□	■	VERSION	Euro | CHF
110904.__	**01**	**02**	innen/inner	18,75
110905.__	**01**	**02**	außen/outer	18,75

48V-WINKELSCHIENE
Mechanische Verbinder enthalten. Elektrischer Winkelverbinder separat zu bestellen.
Deckenmontage ohne Zubehör.

CORNER TRACK 48V
Mechanical joints included.
Corner electrical connector to be ordered separately.
No accessory required for ceiling installation.

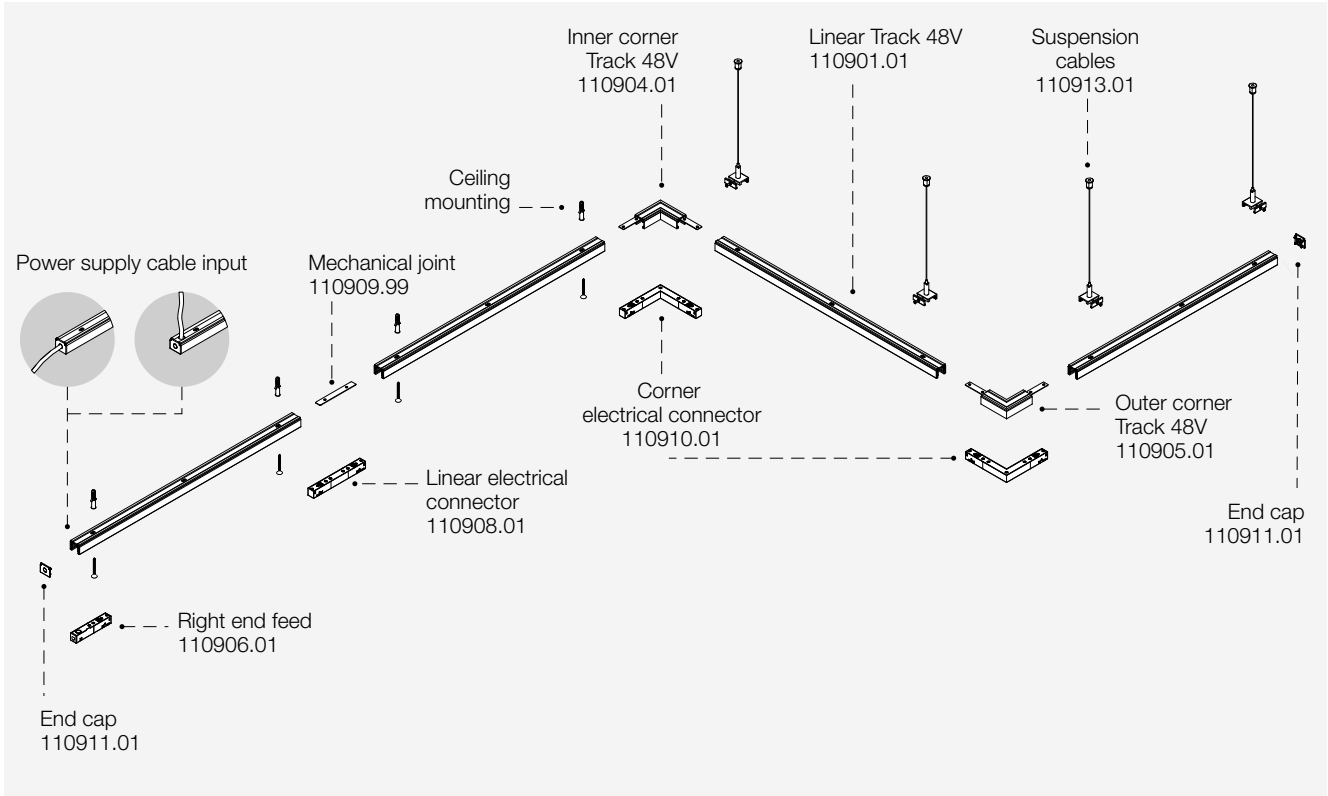

FORTY8 TRACK

DECKEN-/PENDELMONTAGE
CEILING/SUSPENSION

ZUBEHÖR
ACCESSORIES

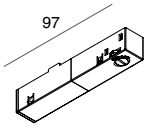

STROMEINSSPEISEMODUL
Freie Positionierung entlang der Schiene
max 8A

POWER ENTRY MODULE
Free positioning along the track
max 8A

	☐	■	VERSION	Euro | CHF
110906.__	**01**	**02**	rechts / right	15,00
110907.__	**01**	**02**	links / left	15,00

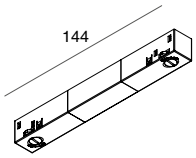

LINEARSTROMVERBINDER
Keine Stromeinspeisung.
Mechanischer Verbinder ist separat zu bestellen.

LINEAR ELECTRICAL CONNECTOR
No power entry.
Mechanical joint to be ordered separately.

	☐	■	Euro | CHF
110908.__	**01**	**02**	23,25

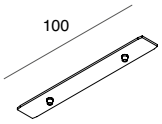

MECHANISCHER VERBINDER
Für Linearschiene. Linearer Stromverbinder
ist separat zu bestellen.

MECHANICAL JOINTS
For linear track.
Linear electrical connector to be ordered separately.

	Euro | CHF
110909.99	2,75

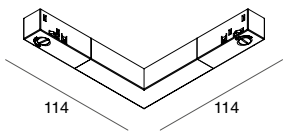

WINKELSTROMVERBINDER
Keine Stromeinspeisung.
Winkelschiene separat zu bestellen.

CORNER ELECTRICAL CONNECTOR
No power entry.
Corner track to be ordered separately.

	☐	■	Euro | CHF
110910.__	**01**	**02**	26,50



ENDKAPPE (1 Stk.) Am Anfang und Ende der
Komposition bereitzustellen.
Mit Vorschnitt bei seitlicher Leistungskabeleinführung.
Bei elektrischen Isolationsanforderungen
eine Endkappe hinzufügen, auch falls die
Schienen geschnitten werden und bei Montage
als Lichtleiste mit unterschiedlichen
Stromversorgungen.

END CAP (1 pc)
To be provided at the beginning and end of
composition. Provided with pre-notch in case of the
power cable is inserted laterally.
For need of electrical insulation, add 1
end cap also when cutting and putting
in continuity two pieces of track with
different current input.

	☐	■	Euro | CHF
110911.__	**01**	**02**	1,75

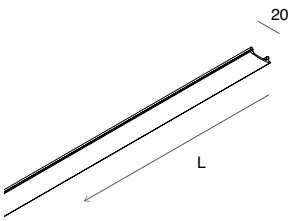

SCHIENENABDECKUNG
Optional.

TRACK COVER
Optional.

	☐	■	L (mm)	Euro | CHF
110912.__	**01**	**02**	2000	11,00

Polarität / Polarity

Ansicht von oben / Top view

Beispiel mit Einspeiser rechts / Right end feed example

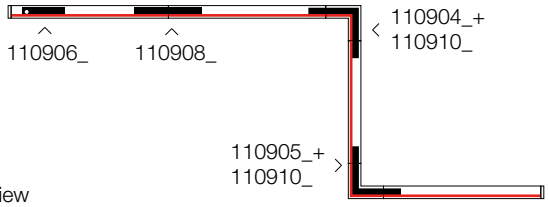

Beispiel mit Einspeiser links / Left end feed example

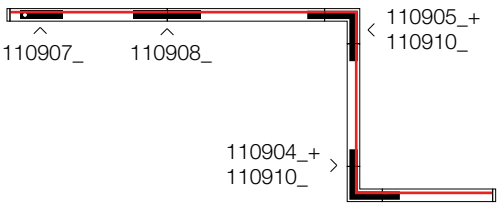

FORTY8 TRACK

DECKEN-/PENDELMONTAGE
CEILING/SUSPENSION

ZUBEHÖR
ACCESSORIES

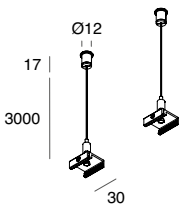

AUFHÄNGEKABEL (2 Stk.)
Siehe Belastungsdiagramm für die Menge der Aufhängeelemente.

SUSPENSION CABLES (2 pcs)
See load scheme for quantity of suspensions

			L (mm)	Euro | CHF
110913.__	**01**	**02**	3000	34,75

Maximale Traglast
Maximum load

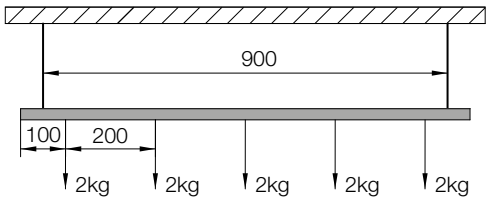

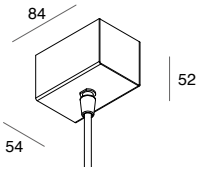

ROSETTE FÜR PENDELSCHIENE FERNSTROMVERSORGUNG
Deckenrosette. Kabel mit gleichfarbiger Ummantelung für Gerät 4x1,5mm². Versorgungsteil und 48V-Treiber sind separat zu bestellen.

CANOPY FOR SUSPENDED TRACK REMOTE DRIVER
Ceiling canopy. Cable 4x1,5mm² with matching sheath. End feed and driver 48V to be ordered separately.

			L (mm)	Euro | CHF
110930.__	**01**	**02**	3000	78,75

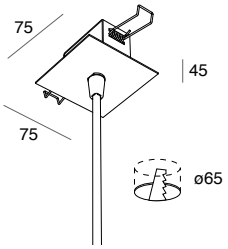

ROSETTE FÜR PENDELSCHIENE FERNSTROMVERSORGUNG
Rosette zum Einbau in der Zwischendecke mit einer Dicke von 5-15mm. Kabel mit Ummantelung passend zur Leuchte 4x1,5mm². Versorgungsteil und 48V-Treiber sind separat zu bestellen.

CANOPY FOR SUSPENDED TRACK REMOTE DRIVER
Recessed canopy for 5-15mm thickness plasterboard. Cable 4x1,5mm² with matching sheath. End feed and driver 48V to be ordered separately.

			L (mm)	Euro | CHF
110931.__	**01**	**02**	3000	82,00

SELV 48Vdc *

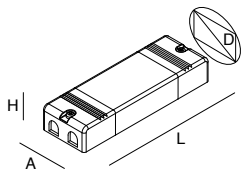

STABILISIERTER ELEKTRONISCHER TREIBER 48V 220-240V 50/60 Hz
Bereitstellen für DALI-Management geeignetes DALI-Steuergerät oder Schnittstellen 105926.99/105924.99/105925.99 oder DALI Repeater 18906.99.

ELECTRONIC STABILIZED DRIVER 48V 220-240V 50/60 Hz
For DALI control provide a DALI control system, or interfaces 105926.99/105924.99/105925.99 or DALI repeater 18906.99.

			A (mm)	D (mm)	H (mm)	L (mm)	IP	Euro | CHF
*	**101344.99**	150W	38	49	30	227	20	41,25
	101313.99	320W	90	100	45	252	65	275,75

Istleistung Leuchten / Fixtures Input Power

Opal LED	30W	**Klimt**	5W
Micro-optics	10W / 30W	**Mir**	8W
Mini Tube	9W	**Gala**	15W
Sphera	8W	**Pablo**	12W / 21W / 30W
Conus	9W		

48Vdc

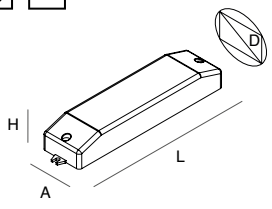

REPEATER FÜR OPTOKOPPLUNG DES DALI-BUS-EINGANGSSIGNALS
Obligatorisches Gerät bei Einsatz von DALI-STEUERGERÄT, Tasterschnittstelle 105926.99 oder DALI-Repeater 18906.99.
Siehe Abschnitt Lichtmanagement.

REPEATER TO OPTO-INSULATE THE BUS DALI INPUT SIGNAL
Mandatory in case of using DALI CONTROL UNIT, button interface 105926.99 or DALI repeater 18906.99.
See section Light Management

	A (mm)	D (mm)	H (mm)	L (mm)	Euro | CHF
101320.99	42	-	29	180	196,00

Einen für jeden DALI-Signalgenerator bereitstellen
Siehe Diagramm auf Seite 526
Provide one for each DALI signal generator.
See diagram on pag. 526

FORTY8 TRACK

DECKEN-/PENDELMONTAGE
CEILING/SUSPENSION

ZUBEHÖR
ACCESSORIES

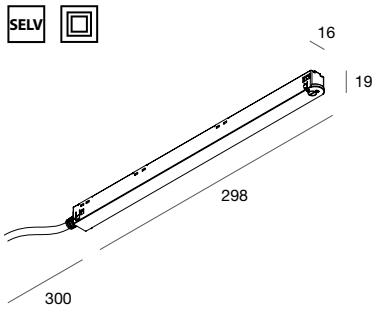

STABILISIERTER ELEKTRONISCHER TREIBER 48V 220-240V 50/60 Hz
Ausgestattet mit Kontakten für die Installation auf der Forty8 Track-Schiene mit DECKEN- oder EINBAUMONTAGE, und Durchgangsverdrahtung für den DALI-BUS.
4-poliges Kabel (2x0,75 mm² + 2x0,3 mm²) L.300 mm ink.
Bereitzustellen ist für DALI-Management DALI-Steuergerät oder Schnittstellen 105924.99/105925.99/105926.99 oder Dali Repeater 18906.99.

ELECTRONIC STABILIZED DRIVER 48V 220-240V 50/60 Hz
Equipped with wiring for installation on CEILING or RECESSED mounted Forty8 Track and through wiring for the DALI BUS. 4 poles cable (2x0,75 mm² + 2x0,3 mm²) L.300 mm included.
For DALI control provide a DALI control system, or interfaces 105924.99/105925.99/105926.99 or DALI repeater 18906.99.

	□	■		A (mm)	H (mm)	L (mm)	Euro | CHF
101340.__	**01**	**02**	100W	16	19	298	98,00

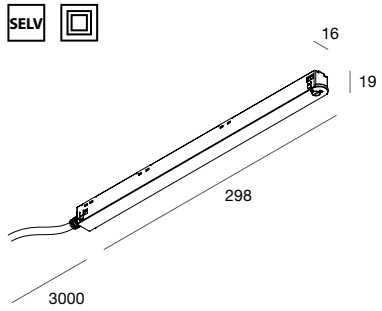

STABILISIERTER ELEKTRONISCHER TREIBER 48V 220-240V 50/60 Hz
Ausgestattet mit Kontakten für die Installation auf der Forty8 Track-Schiene mit PENDEL-MONTAGE und Durchgangsverdrahtung für den DALI-BUS.
4-poliges Kabel (2x0,75 mm² + 2x0,3 mm²) L.3000 mm inkl.
Bereitzustellen ist für DALI-Management DALI-Steuergerät oder Schnittstellen 105924.99/105925.99/105926.99 oder DALI Repeater 18906.99.

ELECTRONIC STABILIZED DRIVER 48V 220-240V 50/60 Hz
Equipped with wiring for installation on SUSPENSION mounted Forty8 Track and through wiring for the DALI BUS. 4 poles cable (2x0,75 mm² + 2x0,3 mm²) L.3000 mm included. For DALI control provide a DALI control system, or interfaces 105924.99/105925.99/105926.99 or DALI repeater 18906.99.

	□	■		A (mm)	H (mm)	L (mm)	Euro | CHF
101341.__	**01**	**02**	100W	16	19	298	102,50

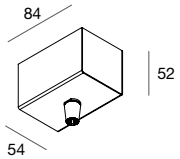

ROSETTE FÜR PENDELSCHIENE
Deckenrosette. Für die Verwendung mit Treiber, auf der Schiene 101341._ _ installiert.
Ohne Stromkabel.

CANOPY FOR SUSPENDED TRACK
Ceiling canopy. To be used with track mounted driver 101341._ _.
Without power cable.

	□	■	Euro | CHF
110944.__	**01**	**02**	59,00

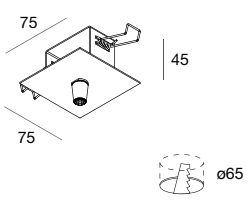

ROSETTE FÜR PENDELSCHIENE
Rosette zum Einbau in der Zwischendecke mit einer Dicke von 5-15 mm.
Zur Verwendung mit installiertem Treiber auf Schiene 101341._ _.
Ohne Stromkabel.

CANOPY FOR SUSPENDED TRACK
Recessed canopy for 5-15mm thickness plasterboard.
To be used with track mounted driver 101341._ _.
Without power cable.

	□	■	Euro | CHF
110945.__	**01**	**02**	68,75

Box mit integrierter Stromversorgung: siehe S. 208 / Box with integrated driver: see pag. 208

FORTY8 TRACK
DECKEN-/PENDELMONTAGE DEEP
CEILING/SUSPENSION DEEP

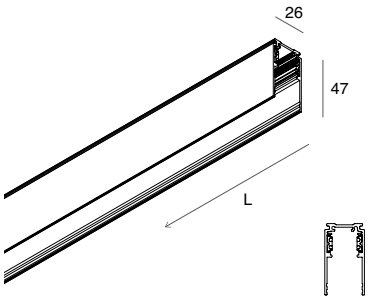

	□	■	L (mm)	Euro | CHF
110924.__	**01**	**02**	1000	54,50
110925.__	**01**	**02**	2000	99,00
110926.__	**01**	**02**	3000	152,00

LINEARE STROMSCHIENE 48V
Endkappen, Linearverbinder, Endeinspeiser und Zubehör für die Pendelmontage separat zu bestellen.
Deckenmontage ohne Zubehör.

LINEAR ELECTRIFIED TRACK 48V
End caps, linear joints, track end feed and accessories for suspension to be ordered separately.
No accessory required for ceiling installation.

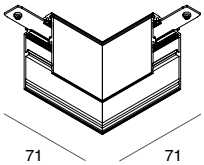

	□	■	VERSION	Euro | CHF
110927.__	**01**	**02**	innen/inner	27,00
110928.__	**01**	**02**	außen/outer	27,00

48V-WINKELSCHIENE
Mechanische Verbinder enthalten.
Elektrischer Winkelverbinder separat zu bestellen.
Deckenmontage ohne Zubehör.

CORNER TRACK 48V
Mechanical joints included.
Corner electrical connector to be ordered separately.
No accessory required for ceiling installation.

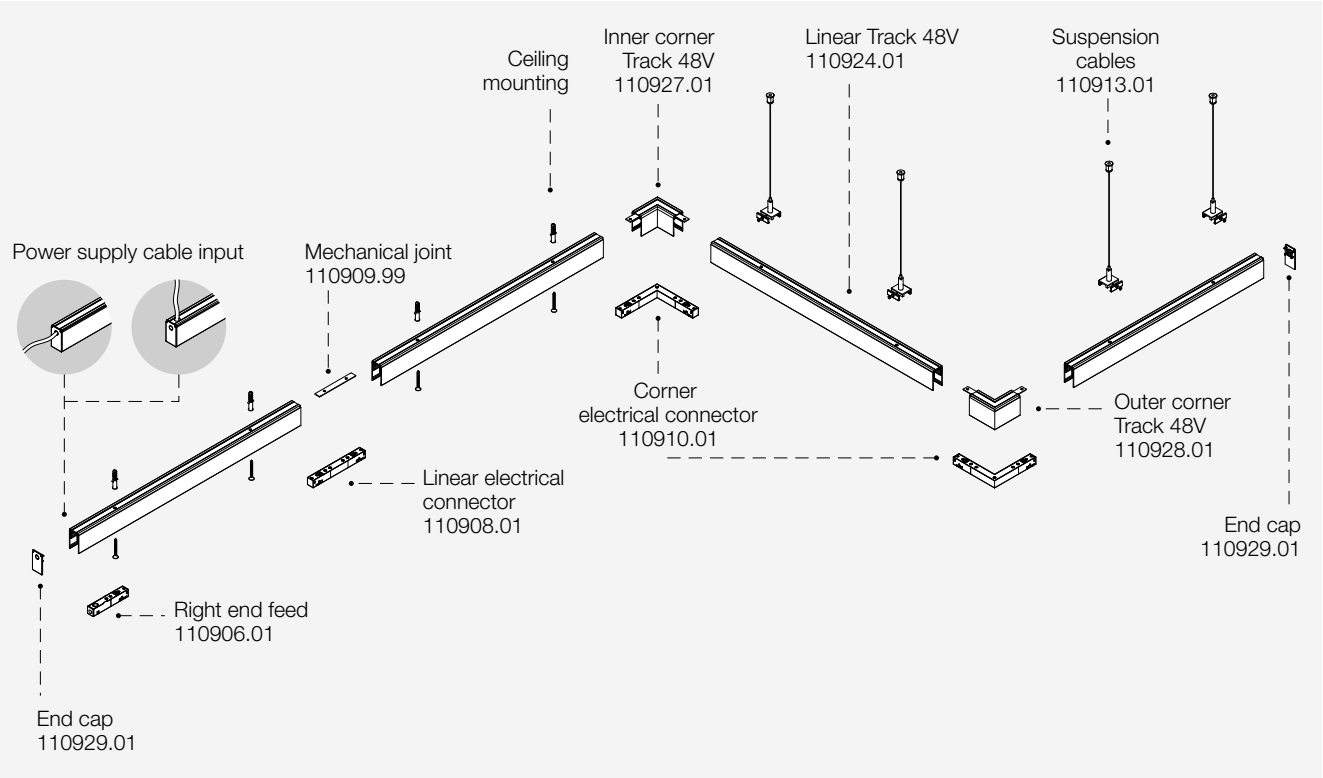

FORTY8 TRACK

DECKEN-/PENDELMONTAGE DEEP
CEILING/SUSPENSION DEEP

ZUBEHÖR
ACCESSORIES

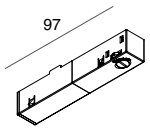

STROMEINSSPEISEMODUL
Freie Positionierung entlang der Schiene
max 8A

POWER ENTRY MODULE
Free positioning along the track
max 8A

	□	■	VERSION	Euro | CHF
110906.__	**01**	**02**	rechts / right	15,00
110907.__	**01**	**02**	links / left	15,00

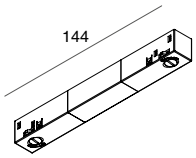

LINEARSTROMVERBINDER
Keine Stromeinspeisung.
Mechanischer Verbinder ist separat zu bestellen.

LINEAR ELECTRICAL CONNECTOR
No power entry.
Mechanical joint to be ordered separately.

	□	■	Euro | CHF
110908.__	**01**	**02**	23,25

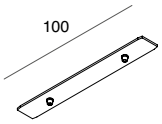

MECHANISCHER VERBINDER
Für Linearschiene. Linearer Stromverbinder
ist separat zu bestellen.

MECHANICAL JOINT
For linear track.
Linear electrical connector to be ordered separately.

	Euro | CHF
110909.99	2,75

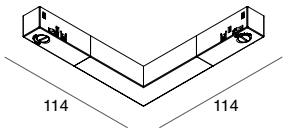

WINKELSTROMVERBINDER
Keine Stromeinspeisung.
Winkelschiene separat zu bestellen.

CORNER ELECTRICAL CONNECTOR
No power entry.
Corner track to be ordered separately.

	□	■	Euro | CHF
110910.__	**01**	**02**	26,50

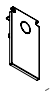

ENDKAPPE (1 Stk.)
Am Anfang und Ende der Komposition bereitzustellen.
Mit Vorschnitt bei seitlicher Leistungskabeleinführung.
Bei elektrischen Isolationsanforderungen
eine Endkappe hinzufügen, auch falls die
Schienen geschnitten werden und bei Montage
als Lichtleiste mit unterschiedlichen
Stromversorgungen.

END CAP (1 pc)
To be provided at the beginning and end of
composition. Provided with pre-notch in case of the
power cable is inserted laterally.
For need of electrical insulation, add 1
end cap also when cutting and putting
in continuity two pieces of track with
different current input.

	□	■	Euro | CHF
110929.__	**01**	**02**	2,75

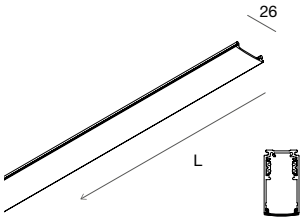

SCHIENENABDECKUNG
Optional. Zur Verwendung mit linearen LED-Modulen.

TRACK COVER
Optional. To be used with linear LED modules.

	□	■	L (mm)	Euro | CHF
110941.__	**01**	**02**	2000	11,00

Polarität / Polarity

Ansicht von oben / Top view

Beispiel mit Einspeiser rechts / Right end feed example

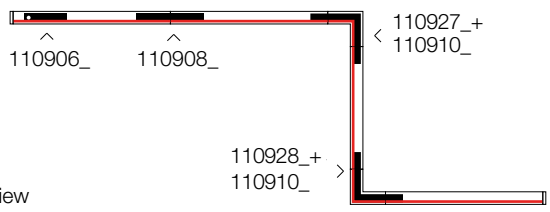

Beispiel mit Einspeiser links / Left end feed example

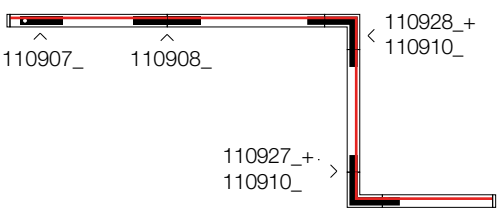

FORTY8 TRACK

DECKEN-/PENDELMONTAGE DEEP
CEILING/SUSPENSION DEEP

ZUBEHÖR
ACCESSORIES

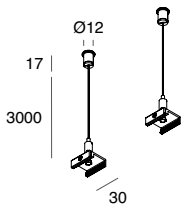

AUFHÄNGEKABEL (2 Stk.)
Siehe Belastungsdiagramm für die Menge der Aufhängeelemente

SUSPENSION CABLES (2 pcs)
See load scheme for quantity of suspensions

	☐	■	L (mm)	Euro | CHF
110913.__	**01**	**02**	3000	34,75

Maximale Traglast
Maximum load

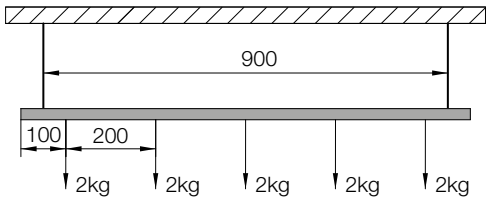

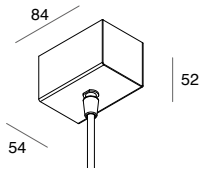

ROSETTE FÜR PENDELSCHIENE FERNSTROMVERSORGUNG
Deckenrosette. Kabel mit Ummantelung passend zur Leuchte 4x1,5mm².
Versorgungsteil rechts inklusive.
48V-Treiber separat zu bestellen.

CANOPY FOR SUSPENDED TRACK REMOTE DRIVER
Ceiling canopy. Cable 4x1,5mm² with matching sheath. End feed and driver 48V to be ordered separately.

	☐	■	L (mm)	Euro | CHF
110930.__	**01**	**02**	3000	78,75

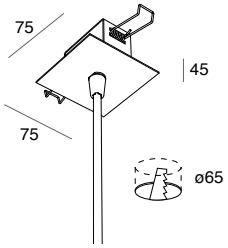

ROSETTE FÜR PENDELSCHIENE FERNSTROMVERSORGUNG
Rosette zum Einbau in der Zwischendecke mit einer Dicke von 5-15mm.
Kabel mit Ummantelung passend zur Leuchte 4x1,5mm².
Versorgungsteil und 48V-Treiber sind separat zu bestellen.

CANOPY FOR SUSPENDED TRACK REMOTE DRIVER
Recessed canopy for 5-15mm thickness plasterboard.
Cable 4x1,5mm² with matching sheath. End feed and driver 48V to be ordered separately.

	☐	■	L (mm)	Euro | CHF
110931.__	**01**	**02**	3000	82,00

SELV 48Vdc

*

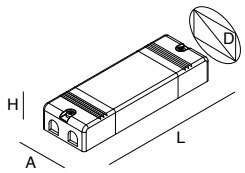

STABILISIERTER ELEKTRONISCHER TREIBER 48V 220-240V 50/60 Hz
Bereitstellen für DALI-Management geeignetes DALI-Steuergerät oder Schnittstellen 105926.99/105924.99/105925.99 oder DALI Repeater 18906.99.

ELECTRONIC STABILIZED DRIVER 48V 220-240V 50/60 Hz
For DALI control provide a DALI control system, or interfaces 105926.99/105924.99/105925.99 or DALI repeater 18906.99.

			A (mm)	D (mm)	H (mm)	L (mm)	IP	Euro | CHF
*	**101344.99**	150W	38	49	30	227	20	41,25
	101313.99	320W	90	100	45	252	65	275,75

Istleistung Leuchten / Fixtures Input Power

Opal LED	30W	**Klimt**	5W
Micro-optics	10W / 30W	**Mir**	8W
Mini Tube	9W	**Gala**	15W
Sphera	8W	**Pablo**	12W / 21W / 30W
Conus	9W		

48Vdc

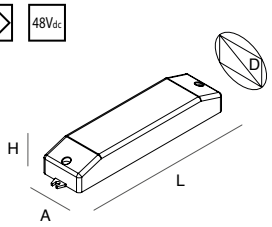

REPEATER FÜR OPTOKOPPLUNG DES DALI-BUS-EINGANGSSIGNALS
Obligatorisches Gerät bei Einsatz von DALI-STEUERGERÄT, Tasterschnittstelle 105926.99 oder DALI-Repeater 18906.99.
Siehe Abschnitt Lichtmanagement.

REPEATER TO OPTO-INSULATE THE BUS DALI INPUT SIGNAL
Mandatory in case of using DALI CONTROL UNIT, button interface 105926.99 or DALI repeater 18906.99.
See section Light Management

	A (mm)	D (mm)	H (mm)	L (mm)	Euro | CHF
101320.99	42	51	29	180	196,00

Einen für jeden DALI-Signalgenerator bereitstellen
Siehe Diagramm auf Seite 526
Provide one for each DALI signal generator.
See diagram on pag. 526

FORTY8 TRACK

DECKEN-/PENDELMONTAGE
CEILING/SUSPENSION

ZUBEHÖR
ACCESSORIES

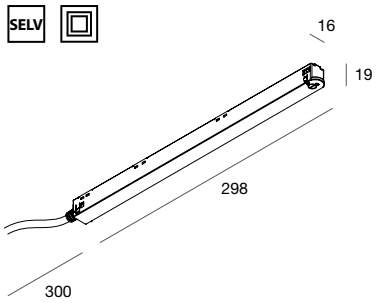

STABILISIERTER ELEKTRONISCHER TREIBER 48V 220-240V 50/60 Hz
Ausgestattet mit Kontakten für die Installation auf der Forty8 Track-Schiene als DECKEN- oder EINBAUMONTAGE, und Durchgangsverdrahtung für den DALI-BUS.
4-poliges Kabel (2x0,75 mm² + 2x0,3 mm²) L.300 mm ink.
Bereitzustellen ist für DALI-Management DALI-Steuergerät oder Schnittstellen 105924.99/105925.99/105926.99 oder Dali Repeater 18906.99.

ELECTRONIC STABILIZED DRIVER 48V 220-240V 50/60 Hz
Equipped with wiring for installation on CEILING or RECESSED mounted Forty8 Track and through wiring for the DALI BUS. 4 poles cable (2x0,75 mm² + 2x0,3 mm²) L.300 mm included.
For DALI control provide a DALI control system, or interfaces 105924.99/105925.99/105926.99 or DALI repeater 18906.99.

	☐	■		A (mm)	H (mm)	L (mm)	Euro | CHF
101340.__	**01**	**02**	100W	16	19	298	98,00

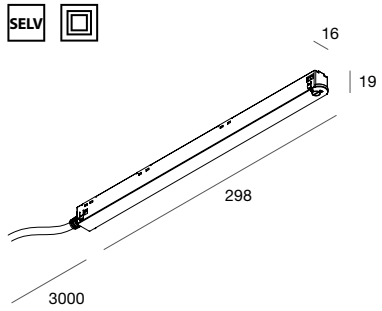

STABILISIERTER ELEKTRONISCHER TREIBER 48V 220-240V 50/60 Hz
Ausgestattet mit Kontakten für die Installation auf der Forty8 Track-Schiene als PENDEL-MONTAGE und Durchgangsverdrahtung für den DALI-BUS.
4-poliges Kabel (2x0,75 mm² + 2x0,3 mm²) L.3000 mm inkl.
Bereitzustellen ist für DALI-Management DALI-Steuergerät oder Schnittstellen 105924.99/105925.99/105926.99 oder DALI Repeater 18906.99.

ELECTRONIC STABILIZED DRIVER 48V 220-240V 50/60 Hz
Equipped with wiring for installation on SUSPENSION mounted Forty8 Track and through wiring for the DALI BUS. 4 poles cable (2x0,75 mm² + 2x0,3 mm²) L.3000 mm included.
For DALI control provide a DALI control system, or interfaces 105924.99/105925.99/105926.99 or DALI repeater 18906.99.

	☐	■		A (mm)	H (mm)	L (mm)	Euro | CHF
101341.__	**01**	**02**	100W	16	19	298	102,50

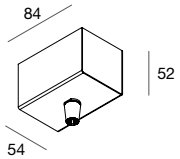

ROSETTE FÜR PENDELSCHIENE
Deckenrosette. Für die Verwendung mit Treiber, auf der Schiene 101341._ _ installiert.
Ohne Stromkabel.

CANOPY FOR SUSPENDED TRACK
Ceiling canopy. To be used with track mounted driver 101341._ _.
Without power cable.

	☐	■	Euro | CHF
110944.__	**01**	**02**	59,00

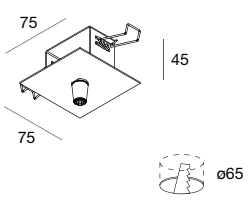

ROSETTE FÜR PENDELSCHIENE
Rosette zum Einbau in der Zwischendecke mit einer Dicke von 5-15 mm.
Zur Verwendung mit installiertem Treiber auf Schiene 101341._ _.
Ohne Stromkabel.

CANOPY FOR SUSPENDED TRACK
Recessed canopy for 5-15mm thickness plasterboard.
To be used with track mounted driver 101341._ _.
Without power cable.

	☐	■	Euro | CHF
110945.__	**01**	**02**	68,75

Box mit integrierter Stromversorgung: siehe S. 208 / Box with integrated driver: see pag. 208

FORTY8 TRACK

DRIVER BOX

IP 20 | 48Vdc

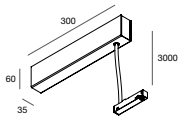

GEHÄUSE FÜR PENDELSCHIENE MIT INTEGRIERTER STROMVERSORGUNG 96W
48V 220-240V 50/60Hz
Aufputzgehäuse. Kabel mit Ummantelung passend zur Leuchte 4x0,5mm².
Versorgungsteil rechts inklusive.

BOX FOR SUSPENDED TRACK WITH INTEGRATED DRIVER 96W
48V 220-240V 50/60Hz
Ceiling box. Cable 4x0,5mm² with matching sheath. Right end feed included.

	☐	■		A (mm)	H (mm)	L (mm)	Euro | CHF
110934.__	**01**	**02**	96W	35	60	300	272,25

IP 20 | 48Vdc

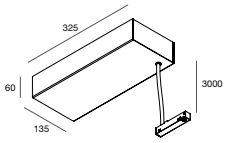

GEHÄUSE FÜR PENDELSCHIENE MIT INTEGRIERTER STROMVERSORGUNG 320W
48V 220-240V 50/60Hz
Aufputzgehäuse. Kabel mit Ummantelung passend zur Leuchte 4x1,5mm².
Versorgungsteil rechts inklusive.

BOX FOR SUSPENDED TRACK WITH INTEGRATED DRIVER 320W
48V 220-240V 50/60Hz
Ceiling box. Cable 4x1,5mm² with matching sheath. Right end feed included.

	☐	■		A (mm)	H (mm)	L (mm)	Euro | CHF
110937.__	**01**	**02**	320W	135	60	325	393,25

IP 20 | 48Vdc

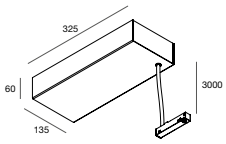

GEHÄUSE FÜR PENDELSCHIENE MIT INTEGRIERTER STROMVERSORGUNG 150W
48V 220-240V 50/60Hz
+ OPTOKOPPLER + DALI-STEUERGERÄT LIGHT IOT
Aufputzgehäuse. Kabel mit Ummantelung passend zur Leuchte 4x0,5mm².
Versorgungsteil rechts inklusive.

BOX FOR SUSPENDED TRACK WITH INTEGRATED DRIVER 150W
48V 220-240V 50/60Hz
+ OPTOINSULATOR + DALI LIGHT IOT CONTROL UNIT
Ceiling box. Cable 4x0,5mm² with matching sheath. Right end feed included.

	☐	■		A (mm)	H (mm)	L (mm)	Euro | CHF
110940.__	**01**	**02**	150W	135	60	325	723,25

IP 20 | 48Vdc

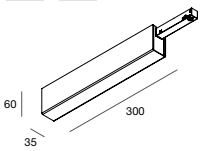

GEHÄUSE FÜR DECKENSCHIENE ANFANG DER LEISTE MIT INTEGRIERTER STROMVERSORGUNG 96W
48V 220-240V 50/60Hz
Aufputzgehäuse.
Versorgungsteil rechts inklusive.

BOX FOR CEILING TRACK START-OF-LINE WITH INTEGRATED DRIVER 96W
48V 220-240V 50/60Hz
Ceiling box. Right end feed included.

	☐	■		A (mm)	H (mm)	L (mm)	Euro | CHF
110932.__	**01**	**02**	96W	35	60	300	242,00

IP 20 | 48Vdc

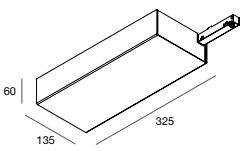

GEHÄUSE FÜR DECKENSCHIENE ANFANG DER LEISTE MIT INTEGRIERTER STROMVERSORGUNG 320W
48V 220-240V 50/60Hz
Aufputzgehäuse.
Versorgungsteil rechts inklusive.

BOX FOR CEILING TRACK START-OF-LINE WITH INTEGRATED DRIVER 320W
48V 220-240V 50/60Hz
Ceiling box. Right end feed included.

	☐	■		A (mm)	H (mm)	L (mm)	Euro | CHF
110935.__	**01**	**02**	320W	135	60	325	363,75

IP 20 | 48Vdc

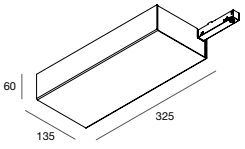

GEHÄUSE FÜR DECKENSCHIENE ANFANG DER LEISTE MIT INTEGRIERTER STROMVERSORGUNG 150W
48V 220-240V 50/60Hz
+ OPTOKOPPLER + DALI-STEUERGERÄT LIGHT IOT
Versorgungsteil rechts inklusive.

BOX FOR CEILING TRACK START-OF-LINE WITH INTEGRATED DRIVER 150W
48V 220-240V 50/60Hz
+ OPTOINSULATOR + DALI LIGHT IOT CONTROL UNIT
Ceiling box. Right end feed included.

	☐	■		A (mm)	H (mm)	L (mm)	Euro | CHF
110938.__	**01**	**02**	150W	135	60	325	693,00

FORTY8 TRACK

DRIVER BOX

IP 20 | 48Vdc

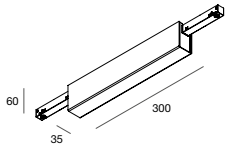

GEHÄUSE FÜR DECKENSCHIENE
STEUEREINHEIT MIT INTEGRIERTER STROMVERSORGUNG 96W
48V 220-240V 50/60Hz
Aufputzgehäuse. 2 Versorgungsteil rechts und links inklusive.

BOX FOR CEILING TRACK
MID-LINE
WITH INTEGRATED DRIVER 96W
48V 220-240V 50/60Hz
Ceiling box. 2 Right and left end feeds included.

	☐	■		A (mm)	H (mm)	L (mm)	Euro | CHF
110933.__	**01**	**02**	96W	35	60	300	271,75

IP 20 | 48Vdc

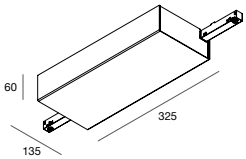

GEHÄUSE FÜR DECKENSCHIENE
STEUEREINHEIT MIT INTEGRIERTER STROMVERSORGUNG 320W
48V 220-240V 50/60Hz
Aufputzgehäuse. 2 Versorgungsteil rechts und links inklusive.

BOX FOR CEILING TRACK
MID-LINE
WITH INTEGRATED DRIVER 320W
48V 220-240V 50/60Hz
Ceiling box. 2 Right and left end feeds included.

	☐	■		A (mm)	H (mm)	L (mm)	Euro | CHF
110936.__	**01**	**02**	320W	135	60	325	392,75

IP 20 | 48Vdc

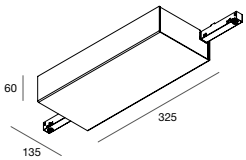

GEHÄUSE FÜR DECKENSCHIENE
STEUEREINHEIT MIT INTEGRIERTER STROMVERSORGUNG 150W
48V 220-240V 50/60Hz
+ OPTOKOPPLER + DALI-STEUERGERÄT LIGHT IOT
Aufputzgehäuse. 2 Versorgungsteil rechts und links inklusive.

BOX FOR CEILING TRACK
MID-LINE
WITH INTEGRATED DRIVER 150W
48V 220-240V 50/60Hz
+ OPTOINSULATOR + DALI LIGHT IOT CONTROL UNIT
Ceiling box. 2 Right and left end feeds included.

	☐	■		A (mm)	H (mm)	L (mm)	Euro | CHF
110939.__	**01**	**02**	150W	135	60	325	717,25

STEUERUNG MIT DRIVER BOX / MANAGEMENT WITH DRIVER BOX

GEHÄUSE MIT INTEGRIERTER 48V-STROMVERSORGUNG UND EINGERICHTET FÜR DALI-EINGANG
Einsetzbar mit On-Off-Management oder mit einem System mit Fernbedienung zur Steuerung der Dimmung

BOX WITH INTEGRATED 48V DRIVER AND PREDISPOSITION FOR DALI INPUT
Can be used in on-off management or with a remote dimming management system

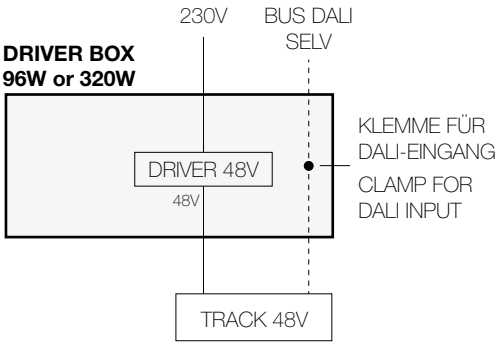

GEHÄUSE MIT 48V-STROMVERSORGUNG UND INTEGRIERTEM DALI LIGHT IOT-STEUERGERÄT

BOX WITH 48V DRIVER AND INTEGRATED DALI LIGHT IOT CONTROL UNIT

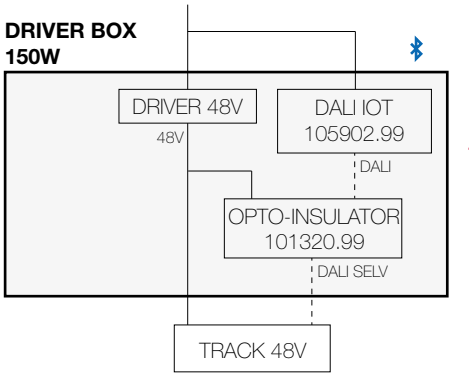

FORTY8 TRACK
SCHIENE EINBAU
RECESSED

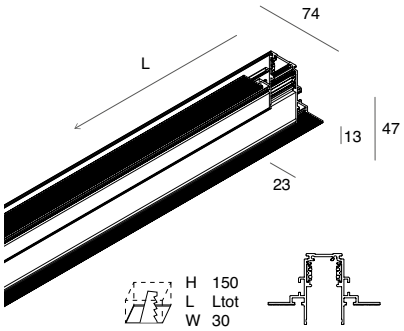

	□	■	L (mm)	Euro | CHF
110915.__	**01**	**02**	1000	70,00
110916.__	**01**	**02**	2000	120,50
110917.__	**01**	**02**	3000	154,75

LINEARSTROMSCHIENE 48V
Zur bündigen Einbaumontage in 12,5mm dicke Gipskartonplatten.
Endkappen, Linearverbinder, Endeinspeiser und Zubehör separat zu bestellen.

LINEAR ELECTRIFIED TRACK 48V
For frameless recessed installation on 12,5mm thickness plasterboard.
End caps, linear joints, track end feed and accessories for hanging to be ordered separately.
No accessory required for ceiling installation.

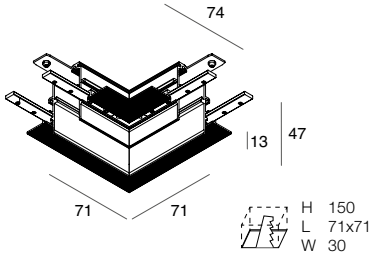

	□	■	VERSION	Euro | CHF
110918.__	**01**	**02**	innen/inner	29,75
110919.__	**01**	**02**	außen/outer	29,75

CORNER TRACK 48V
Zur bündigen Einbaumontage in 12,5mm dicke Gipskartonplatten.
Mechanische Verbinder enthalten. Elektrischer Winkelverbinder separat zu bestellen.

CORNER TRACK 48V
For frameless recessed installation on 12,5mm thickness plasterboard.
Mechanical joints included. Corner electrical connector to be ordered separately.

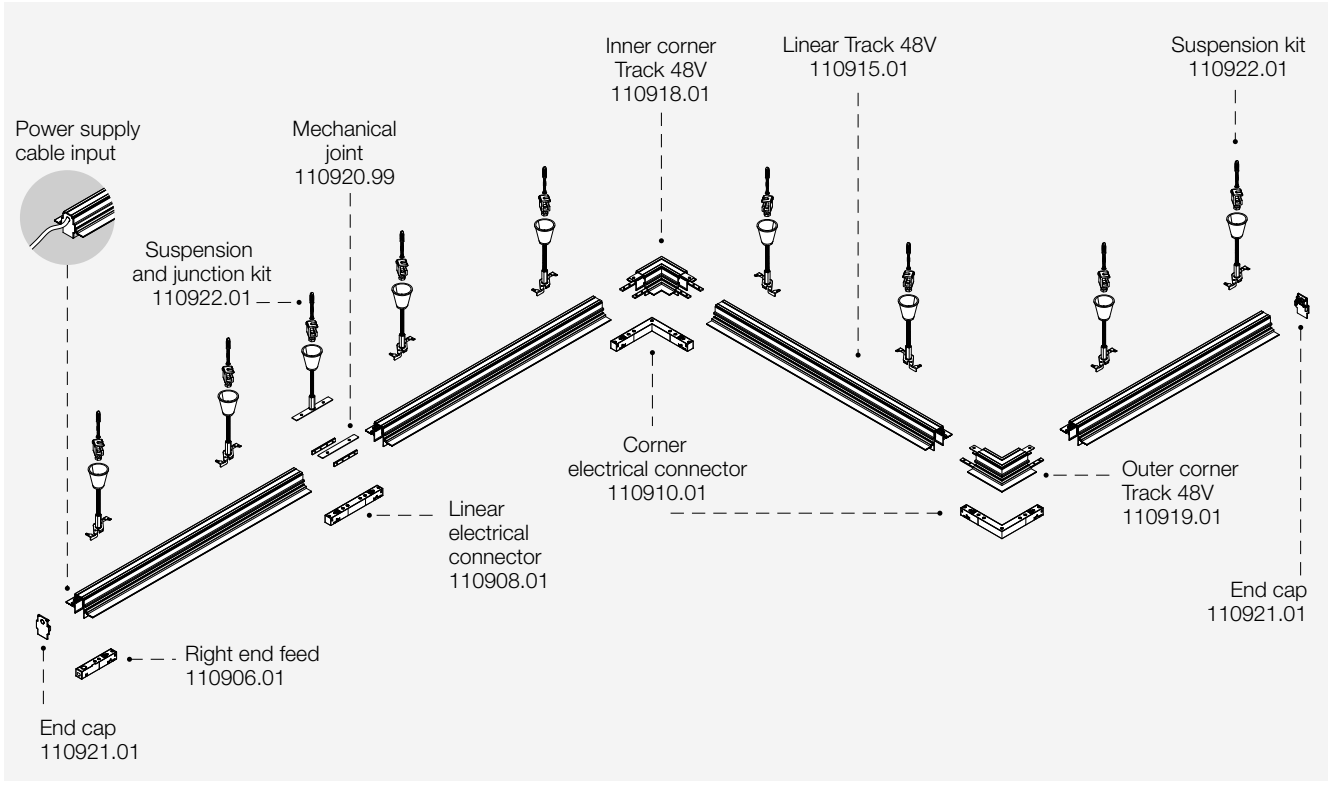

FORTY8 TRACK

SCHIENE EINBAU
RECESSED

ZUBEHÖR
ACCESSORIES

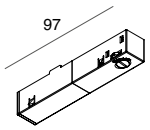

STROMEINSSPEISEMODUL
Freie Positionierung entlang der Schiene
max 8A

POWER ENTRY MODULE
Free positioning along the track
max 8A

	□	■	VERSION	Euro | CHF
110906.__	**01**	**02**	rechts / right	15,00
110907.__	**01**	**02**	links / left	15,00

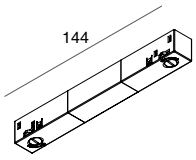

LINEARSTROMVERBINDER
Keine Stromeinspeisung.
Mechanischer Verbinder ist separat zu bestellen.

LINEAR ELECTRICAL CONNECTOR
No power entry.
Mechanical joint to be ordered separately.

	□	■	Euro | CHF
110908.__	**01**	**02**	23,25

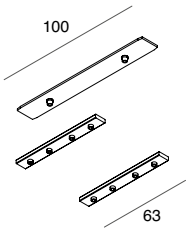

MECHANISCHE VERBINDER
Für Linearschiene. Linearer Stromverbinder
ist separat zu bestellen.

MECHANICAL JOINTS
For linear track. Linear electrical connector to be
ordered separately.

	Euro | CHF
110920.99	9,50

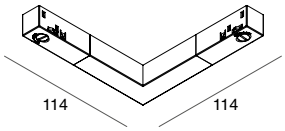

WINKELSTROMVERBINDER
Keine Stromeinspeisung.
Winkelschiene separat zu bestellen.

CORNER ELECTRICAL CONNECTOR
No power entry.
Corner track to be ordered separately.

	□	■	Euro | CHF
110910.__	**01**	**02**	26,50

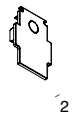

ENDKAPPE (1 Stk.)
Am Anfang und am Ende der linearen Komposition
bereitzustellen. Ausgestattet mit einer Halterung für
die seitliche Einführung des Stromkabels.
Bei elektrischen Isolationsanforderungen eine
Endkappe hinzufügen, auch falls die Schienen
geschnitten werden und bei Montage als Lichtleiste
mit unterschiedlichen Stromversorgungen.

END CAP (1 pc)
To be provided at the beginning and end of
composition. Provided with pre-notch in case of the
power cable is inserted laterally.
For need of electrical insulation, add 1
end cap also when cutting and putting
in continuity two pieces of track with
different current input.

	□	■		Euro | CHF
110921.__	**01**	**02**		1,75

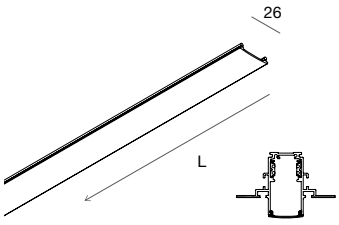

SCHIENENABDECKUNG
Optional. Zur Verwendung mit linearen LED-Modulen.

TRACK COVER
Optional. To be used with linear LED modules.

	□	■	L (mm)	Euro | CHF
110941.__	**01**	**02**	2000	11,00

Polarität / Polarity

Ansicht von oben / Top view

Beispiel mit Einspeiser rechts / Right end feed example

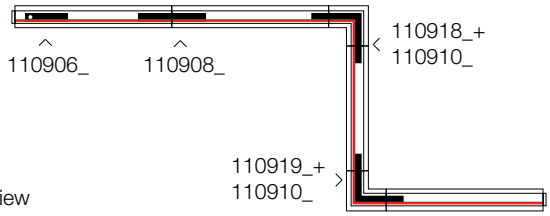

Beispiel mit Einspeiser links / Left end feed example

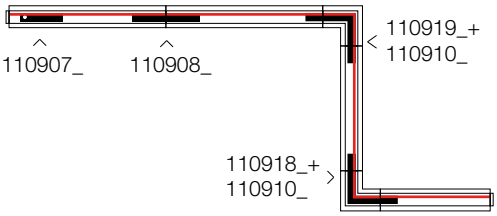

FORTY8 TRACK

SCHIENE EINBAU
RECESSED

ZUBEHÖR
ACCESSORIES

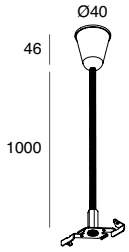

AUFHÄNGEKIT FÜR EINBAUSCHIENE (1 Stk.)
Zur Befestigung der Schiene an der tragenden Decke.
Komplett mit Befestigungselementen, Rosette und Gewindestange M6 L.1000mm, vor Ort zuschneidbar.
Siehe Belastungsdiagramm für die Menge der Aufhängeelemente.

SUSPENSION KIT FOR RECESSED TRACK (1pc)
To fix the track to the load bearing ceiling.
Complete with hooks, canopy and threaded rod M6 L.1000mm cuttable on site. See load scheme for quantity of suspensions.

		L (mm)	Euro | CHF
110922.__	**02**	1000	15,00

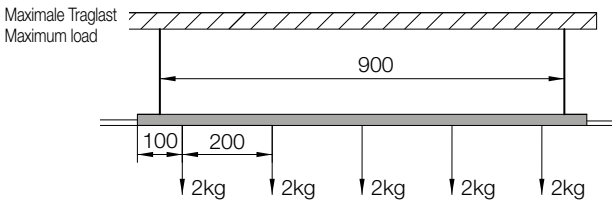

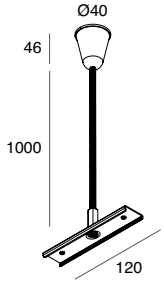

AUFHÄNGE- UND VERBINDUNGSKIT FÜR EINBAUSCHIENE (1 Stk.)
Zur Befestigung der Schiene an der tragenden Decke und zur Verbindung von Schienen als Lichtleiste.
Komplett mit Befestigungselementen, Rosette und Gewindestange M6 L.1000mm, vor Ort zuschneidbar.
Siehe Belastungsdiagramm für die Menge der Aufhängeelemente.

SUSPENSION AND JUNCTION KIT FOR RECESSED TRACK (1pc)
To fix the track to the load bearing ceiling and traks joining in continuous line.
Complete with hooks, canopy and threaded rod M6 L.1000mm cuttable on site.
See load scheme for quantity of suspensions.

		L (mm)	Euro | CHF
110923.__	**02**	1000	17,75

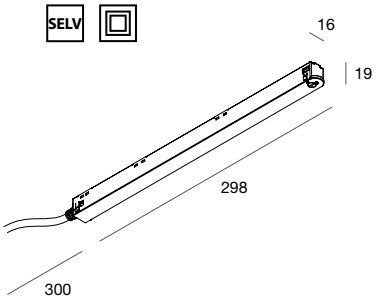

STABILISIERTER ELEKTRONISCHER TREIBER 48V 220-240V 50/60 Hz
Ausgestattet mit Kontakten für die Installation auf Schiene Forty8 Track montiert als DECKEN- oder PENDELMONTAGE und Durchgangsverdrahtung für den DALI-BUS.
4-poliges Kabel (2x0,75 mm² + 2x0,3 mm²) L.300 mm ink.

ELECTRONIC STABILIZED DRIVER 48V 220-240V 50/60 Hz
Equipped with wiring for installation on CEILING or RECESSED mounted Forty8 Track and through wiring for the DALI BUS.
4 poles cable (2x0,75 mm² + 2x0,3 mm²) L.300 mm included.

				A (mm)	H (mm)	L (mm)	Euro | CHF
101340.__	**01**	**02**	100W	16	19	298	98,00

Bereitzustellen ist für DALI-Management geeignetes DALI-Steuergerät oder Schnittstellen 105924.99/105925.99/105926.99 oder Dali Repeater 18906.99.
For DALI control provide a DALI control system, or interfaces 105924.99/105925.99/105926.99 or DALI repeater 18906.99.

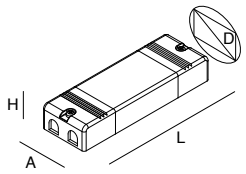

ELEKTRONISCH STABILISIERTER TREIBER 48V 220-240V 50/60 Hz
Für das DALI-Management geeignete DALI-Steuereinheit oder Schnittstellen 105926.99/105924.99/105925.99 oder DALI Repeater 18906.99.

ELECTRONIC STABILIZED DRIVER 48V 220-240V 50/60 Hz
For DALI control provide a DALI control system, or interfaces 105926.99/105924.99/105925.99 or DALI repeater 18906.99.

			A (mm)	D (mm)	H (mm)	L (mm)	IP	Euro | CHF
*	**101344.99**	150W	38	49	30	227	20	41,25
	101313.99	320W	90	100	45	252	65	275,75

Istleistung Leuchten / Fixtures Input Power

Opal LED	30W	**Klimt**	5W
Micro-optics	10W / 30W	**Mir**	8W
Mini Tube	9W	**Gala**	15W
Sphera	8W	**Pablo**	12W / 21W / 30W
Conus	9W		

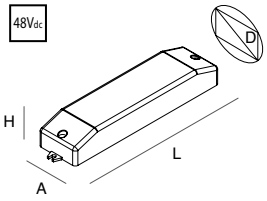

REPEATER FÜR OPTOKOPPLUNG DES DALI-BUS-EINGANGSSIGNAL
Obligatorisches Gerät bei Einsatz von DALI-STEUERGERÄT, Tasterschnittstelle 105926.99 oder DALI-Repeater 18906.99.
Siehe Abschnitt Lichtmanagement.

REPEATER TO OPTO-INSULATE THE BUS DALI INPUT SIGNAL
Mandatory in case of using DALI CONTROL UNIT, button interface 105926.99 or DALI repeater 18906.99.
See section Light Management.

	A (mm)	D (mm)	H (mm)	L (mm)	Euro | CHF
101320.99	42	51	29	180	196,00

Einen für jeden DALI-Signalgenerator bereitstellen
Siehe Diagramm auf Seite 526
Provide one for each DALI signal generator.
See diagram on pag. 526



FORTY8 TRACK
LINEARE LED-MODULE
LINEAR LED MODULES





Ausgestattet mit Adaptern für FORTY8-Schienen, mit mechanischer Schnapp-Schnellkupplung.
48V-Treiber für Schienen- und Managementsystem separat zu bestellen.

Complete with adaptors for FORTY8 track, for quick clicking-in installation.
48V driver for track and management system to be ordered separately.

IP 20 | CRI >90 | 48Vdc | 5 Jahre years

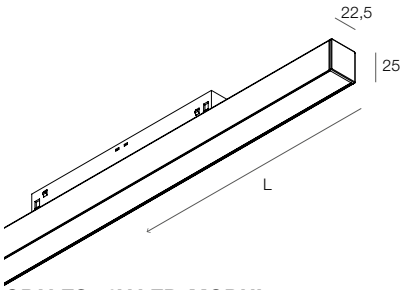

OPALES 48V LED-MODUL
Diffusorschirm mitgeliefert.
OPAL LED MODULE 48V
Opal diffuser included.

DALI

2700K

L (mm)							Euro | CHF
724	25W	**108579.__**	**01**	1605 lm	**02**	1493 lm	247,00

3000K

L (mm)							Euro | CHF
724	25W	**108580.__**	**01**	1710 lm	**02**	1591 lm	247,00

4000K

L (mm)							Euro | CHF
724	25W	**108581.__**	**01**	1862 lm	**02**	1732 lm	247,00

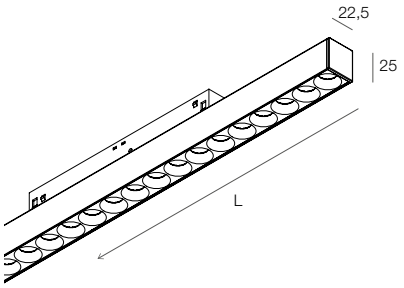

LED-MODUL MIT MIKROPTIK 48V
Reflektor ist separat zu bestellen.

MICRO-OPTICS LED MODULE 48V
Reflector to be ordered separately.

DALI

2700K

L (mm)						Euro | CHF
244	9W	**108582.__**	**01**	**02**	siehe die Tabelle der Reflektoren - see reflectors table	143,00
724	25W	**108585.__**	**01**	**02**	siehe die Tabelle der Reflektoren - see reflectors table	229,50

3000K

L (mm)						Euro | CHF
244	9W	**108583.__**	**01**	**02**	siehe die Tabelle der Reflektoren - see reflectors table	143,00
724	25W	**108586.__**	**01**	**02**	siehe die Tabelle der Reflektoren - see reflectors table	229,50

4000K

L (mm)						Euro | CHF
244	9W	**108584.__**	**01**	**02**	siehe die Tabelle der Reflektoren - see reflectors table	143,00
724	25W	**108587.__**	**01**	**02**	siehe die Tabelle der Reflektoren - see reflectors table	229,50

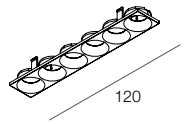

UGR <19 *

REFLEKTOR FÜR MIKROOPTIK
Zubehör notwendig.

REFLECTOR FOR MICRO-OPTICS
Mandatory accessory.

L (mm)	n° OPTICS							Euro | CHF
244	2x120mm	50°	**108588.__**	**01**	**02**	**04**	**18**	10,50
724	6x120mm	50°	**108589.__**	**01**	**02**	**04**	**18**	28,75

FINISH	L (mm)	2700K	3000K	4000K
01 Weiß - White	244mm	771 lm	838 lm	838 lm
	724mm	2100 lm	2285 lm	2285 lm
* **02** Schwarz - Black	244mm	684 lm	743 lm	743 lm
	724mm	1860 lm	2024 lm	2024 lm
* **04** Brüniert - Brunished	244mm	734 lm	798 lm	798 lm
	724mm	1998 lm	2175 lm	2175 lm
* **18** Rotgold - Red Gold	244mm	732 lm	795 lm	795 lm
	724mm	1991 lm	2167 lm	2167 lm

FORTY8 TRACK
PENDELLEUCHTEN
SUSPENSIONS



Ausgestattet mit Adaptern für FORTY8-Schienen, mit manueller mechanischer Verriegelung. Stromversorgungs-/Aufhängekabel mit Geflechtschutz, vor Ort zuschneidbar, passend zur Leuchte. 48V-Treiber für Schienen- und Leitsystem separat zu bestellen.

Provided with adapters for FORTY8 track, with manual mechanical locking system. Suspension/power supply cable protected by braid, cuttable on site, matching the luminaire. 48V driver for track and management system to be ordered separately.

III | IP 20 | CRI >90 | 48Vdc | GRUPPE 1 | 5 Jahre years

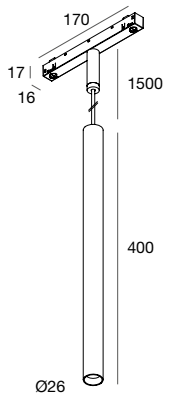

MINI TUBE 48V
Lackierter Körper aus Aluminiumlegierung, zurückgesetzter LED-Quelle, 30°-Linse aus PMMA.

MINI TUBE 48V
Body made of painted alluminium alloy, recessed LED source, PMMA lens 30°.

DALI

		2700K		3000K		4000K			Euro | CHF
7W	469 lm	**108525.__**	499 lm	**108526.__**	519 lm	**108527.__**	**01**	**02**	202,00

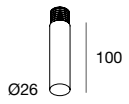

DEKORATIVER ZYLINDRISCHER DIFFUSOR
Optionales Zubehör.

DECORATIVE CYLINDRICAL DIFFUSER
Optional accessory.

	L (mm)	Euro | CHF
108528.99	100	7,75

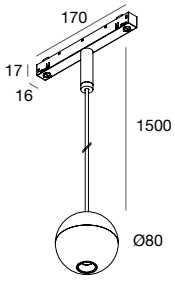

SPHERA 48V
Lackierter Körper aus Aluminiumlegierung
Direkte Emission mit zurückgesetzter LED-Quelle und 35°-Linse aus PMMA.
Indirekte Emission mit opalem Diffusor.

SPHERA 48V
Body in painted aluminium alloy.
Direct emission with back LED source and lens 35° in PMMA.
Indirect emission with opal diffuser.

DALI

		2700K		3000K		4000K			Euro | CHF
6W	527 lm	**108529.__**	561 lm	**108530.__**	583 lm	**108531.__**	**01**	**02**	277,75

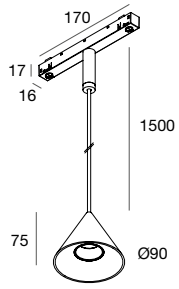

CONUS 48V
Lackierter Körper aus Aluminiumlegierung, zurückgesetzte LED-Quelle, Linse 50° aus PMMA.

CONUS 48V
Body made of painted alluminium alloy, recessed LED source, PMMA lens.

DALI

		2700K		3000K		4000K			Euro | CHF
7W	436 lm	**108532.__**	464 lm	**108533.__**	482 lm	**108534.__**	**01**	**02**	267,50

FORTY8
LED-SPOT

Ausgestattet mit Adaptern für FORTY8-Schienen, mit manueller mechanischer Verriegelung.
48V-Treiber für Schienen- und Leitsystem separat zu bestellen.

Provided with adapters for FORTY8 track, with manual mechanical locking system. 48V driver for track and management system to be ordered separately.



III | IP 20 | CRI >90 | 48Vdc | DALI | GRUPPE 1 | 5 Jahre years

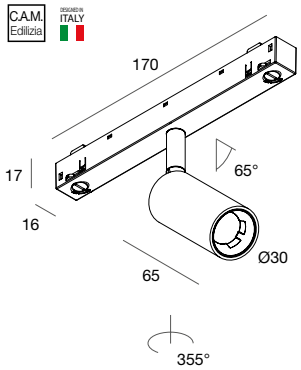

KLIMT SPOT 48V
Lackierter Körper aus Aluminium-Druckgusslegierung, schwarz satinierter Reflektor.

KLIMT SPOT 48V
Body made of painted die-cast aluminium alloy, black satin reflector.

DALI

		2700K	3000K	4000K					Euro | CHF
3W	25°	244 lm **108544.__**	261 lm **108546.__**	281 lm **108548.__**	**01**	**02**	**20**	**21**	204,25
3W	40°	266 lm **108545.__**	284 lm **108547.__**	305 lm **108549.__**	**01**	**02**	**20**	**21**	204,25

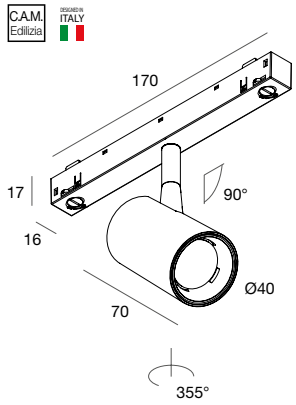

MIR SPOT 48V
Lackierter Körper aus Aluminium-Druckgusslegierung, Linse aus Polycarbonat und schwarz satinierter Reflektor.

MIR SPOT 48V
Body made of painted die-cast aluminium alloy, polycarbonate lens and black satin reflector.

DALI

		2700K	3000K	4000K					Euro | CHF
6W	20°	475 lm **108550.__**	475 lm **108552.__**	527 lm **108554.__**	**01**	**02**	**20**	**21**	196,50
6W	40°	485 lm **108551.__**	485 lm **108553.__**	539 lm **108555.__**	**01**	**02**	**20**	**21**	196,50

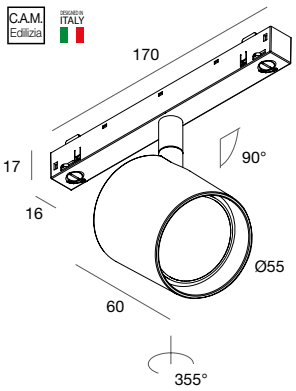

GALA SPOT 48V
Lackierter Körper aus Aluminium-Druckgusslegierung, Linse aus Polycarbonat.

GALA SPOT 48V
Body made of painted die-cast aluminium alloy, polycarbonate lens.

DALI

		2700K	3000K	4000K			Euro | CHF
13W	14°	1014 lm **108556.__**	1055 lm **108558.__**	1160 lm **108560.__**	**01**	**02**	199,75
13W	34°	1072 lm **108557.__**	1115 lm **108559.__**	1226 lm **108561.__**	**01**	**02**	199,75



WABENFILTER
mit Blendschutz
Ø 50 mm

HONEYCOMB
ANTI-GLARE
ACCESSORY
Ø 50 mm

	Euro | CHF
1018A4.02	21,00

PABLO SPOT 48V
Körper aus extrudierter und lackierter Aluminiumlegierung,
Linse aus Polycarbonat, Reflektor aus Technopolymer
passend zur Leuchte. 38°-Optik, optionale Linsen mit 15°- und 55°-Strahl.

PABLO SPOT 48V
Body made of painted extruded aluminium alloy,
polycarbonate lens, technopolymer reflector to match
the luminaire. Optic 38°, optional lenses with beam 15° and 55°.



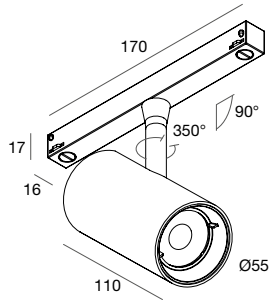

PABLO 9W

DALI

		2700K		3000K		4000K			Euro | CHF
9W	38°	1013 lm	**108535.__**	1078 lm	**108536.__**	1189 lm	**108537.__**	**01** **02**	164,00

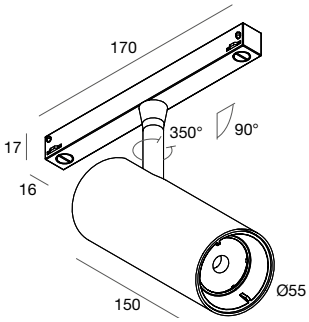

PABLO 19W

DALI

		2700K		3000K		4000K			Euro | CHF
19W	38°	1552 lm	**108538.__**	1651 lm	**108539.__**	1767 lm	**108540.__**	**01** **02**	180,50

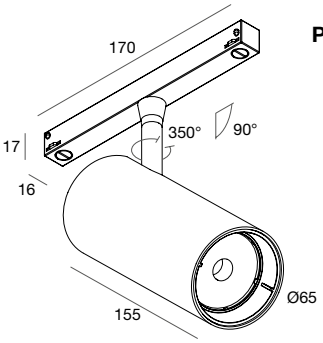

PABLO 26W

DALI

		2700K		3000K		4000K			Euro | CHF
26W	38°	2215 lm	**108541.__**	2356 lm	**108542.__**	2546 lm	**108543.__**	**01** **02**	185,50

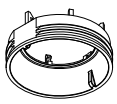

DEKORATIVER GOLDRING
optional

DECORATIVE GOLD RING
optional

	VERSION	Euro | CHF
106128.15	9W	10,25
106109.15	19W	10,75
106110.15	26W	11,25

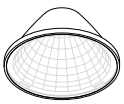

OPTIONALE LINSEN

OPTIONAL LENSES

55°	15°	VERSION	Euro | CHF
106126.00	**106136.00**	9W	6,25
106113.00	**106133.00**	19W	8,00
106114.00	**106134.00**	26W	9,75



WABENFILTER
mit Blendschutz und lackiertem Aluminiumring

HONEYCOMB ANTI-GLARE
ACCESSORY with painted aluminum ring

	VERSION	Euro | CHF
106127.02	9W	9,50
106111.02	19W	10,75
106112.02	26W	12,00





T-48 MINI

Die Stromschiene wird zu einem echten dekorativen lichttechnischen System mit einem unglaublich minimalistischen Look. Das T-48 MINI-System ist das erste Novalux TRACK 48V für die Aufputzinstallation, das es ermöglicht, an Decken und Wänden mit Kompositionen aus linearen LED-Modulen mit Mikrooptik, schwenkbaren Mini-LED-Spots und dekorativen Pendelleuchten mit hoher Farbwiedergabe zu spielen.
Das Ergebnis ist außergewöhnlich.

The electrified track becomes a true decorative lighting system with an incredibly minimalist appearance. The T-48 MINI system is the first Novalux 48V TRACK for surface installation that allows you to play, on ceilings and walls, with compositions of linear LED modules with opal diffusers or micro-optics, adjustable LED mini spots and suspension lights with high colour rendering. The result is surprising.

T-48 MINI



System bestehend aus 48V-Stromschienen für Decken- und Wandmontage, geeignet für 48V-Strahler, lineare 48V-LED-Module mit Mikrooptik UGR<19 und dekorativen Pendelleuchten.

System composed of 48V tracks for ceiling and wall installation, suitable for 48V projectors, 48V opal or micro-optics linear LED modules UGR<19 and 48V decorative pendant luminaires.

Stromschiene (48V) mit einem Stromkreis, 10A 0-60V/DC + D +/D- (für DALI-Signal), aus extrudierter Aluminiumlegierung, schwarz lackiert RAL9005 geprägt. Extrudierte PVC-Isolierprofile für Kupferleiter. EIN/AUS-Management mit 48V-Treiber DALI-Management mit 48V-Treiber und entsprechendem DALI-STEUERGERÄT oder Tasterschnittstelle 18908.99 oder DALI Repeater 18906.99. In diesem Zustand ist das Optokoppler-Gerät erforderlich, um das DALI-Signal in ein digitales SELV-Signal umzuwandeln. Für das PUSH-Management mit 105924.99-Schnittstelle oder das Management über Casambi/Tuya/Alexa mit 105925.99-Schnittstelle ist der Optokoppler nicht erforderlich. Ausschließlich 48V SELV-Treiber auf die Schiene und die Schnittstellen 105924.99/105925.99 installieren.

Low-voltage (48V) track of one circuit max 10A 0-60Vdc + D+/D- (for DALI signal), extruded insulating body in black polymer with copper conductors. ON/OFF control with 48V stabilized driver. DALI control with 48V driver and proper DALI CONTROL UNIT or button interface 105926.99 or DALI repeater 18906.99. In this condition it is mandatory to use the opto-insulator to convert the DALI signal to digital SELV signal. In case of PUSH control with interface 105924.99 or control via Casambi/Tuya/Alexa with interface 105925.99, it is not necessary the opto-insulator. On track and interfaces 105924.99/105925.99, it is mandatory to install 48V power supplies only.

STEUERUNG MIT ENTFERNTEN GERÄTEN / MANAGEMENT WITH REMOTE DEVICES

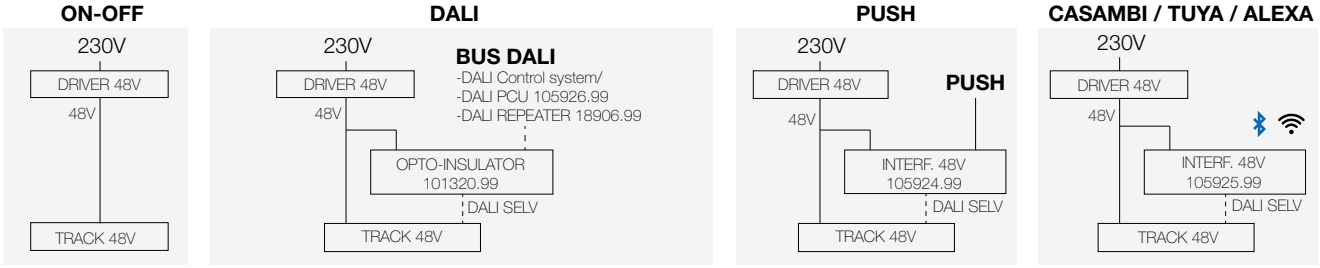

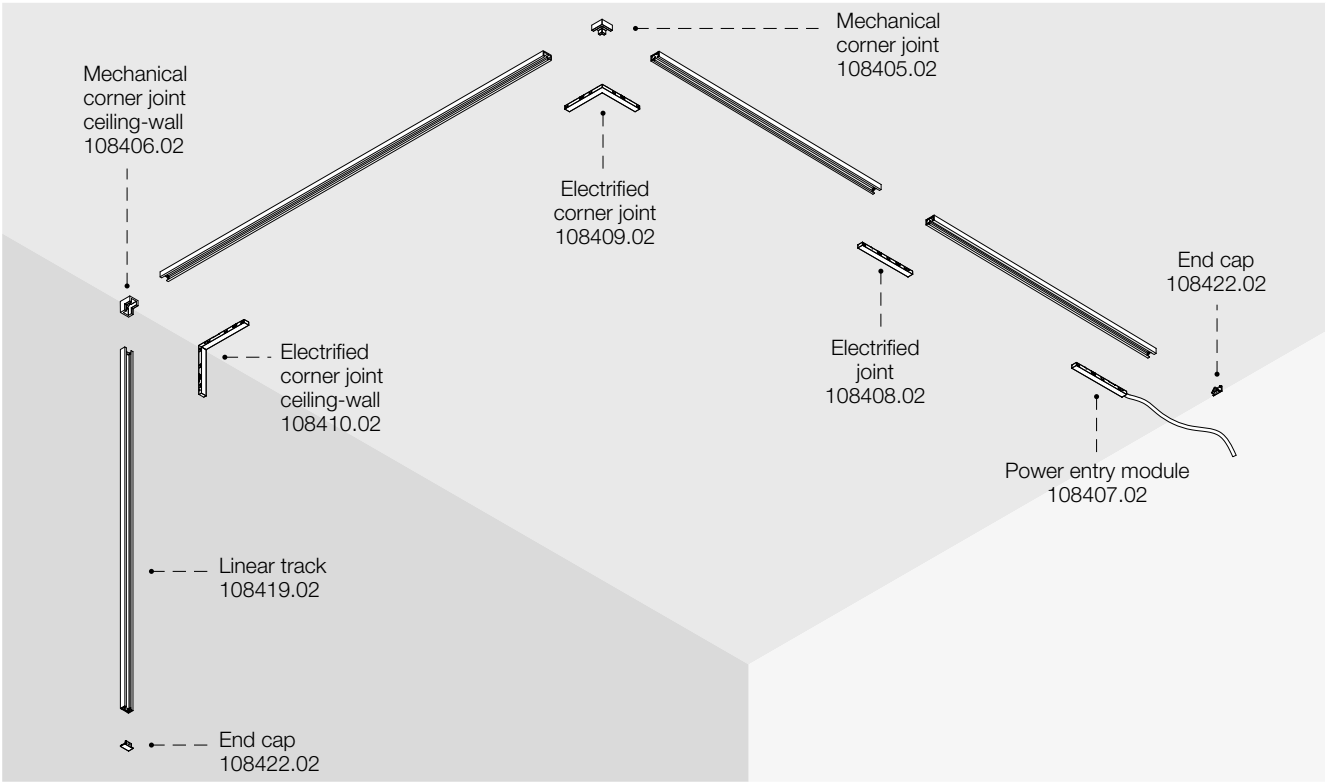

MAXIMALE SCHIENENLÄNGEN IM ZUSAMMENHANG MIT DEN LEISTUNGEN / MAXIMUM TRACK LENGTHS IN RELATION TO POWER

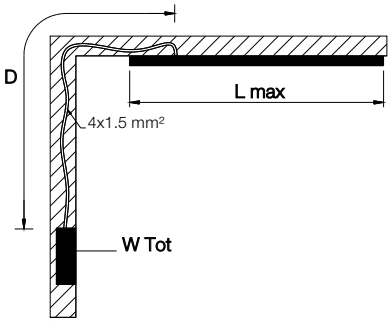

Deckenschiene und fernbedienbarer Treiber
Ceiling track and remote driver

W Tot	D	L max
100 W	5 m	50 m
150 W	5 m	50 m
320 W	5 m	20 m

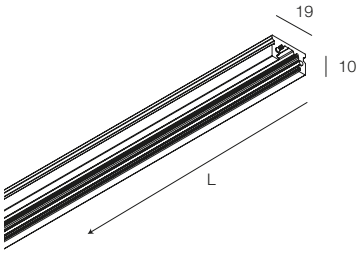

LINEARER STROMSCHIENE 48V

LINEAR ELECTRIFIED TRACK 48V

L (mm)	■	Euro | CHF
1000	**108419.02**	56,50
2000	**108420.02**	112,75
3000	**108421.02**	169,00

T-48 MINI

ZUBEHÖR
ACCESSORIES



ENDKAPPE (1 Stk.)
Am Anfang und Ende der Komposition bereitzustellen. Bei elektrischen Isolationsanforderungen eine Endkappe hinzufügen, auch falls die Schienen geschnitten werden und bei Montage als Lichtleiste mit unterschiedlichen Stromversorgungen.

END CAP (1 pc)
Provide at the beginning and end of composition.
For need of electrical insulation, add 1 end cap also when cutting and putting in continuity two pieces of track with different current input.

■ **108422.02** — Euro | CHF 7,75

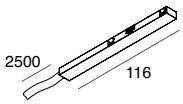

STROMEINSSPEISEMODUL
Freie Positionierung entlang der Schiene max 8A

POWER ENTRY MODULE
Free positioning along the track max 8A

■ **108407.02** — Euro | CHF 43,75

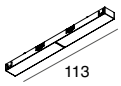

LINEARER STROMVERBINDER

ELECTRIFIED STRAIGHT JOINT

■ **108408.02** — Euro | CHF 27,25

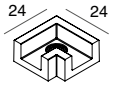

MECHANISCHER WINKELVERBINDER
Stromwinkelverbinder separat zu bestellen.

MECHANICAL CORNER JOINT
Electrified corner joint to be ordered separately.

■ **108405.02** — Euro | CHF 6,75

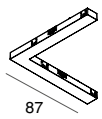

STROMWINKELVERBINDER
Mechanischer Winkelverbinder separat zu bestellen.

ELECTRIFIED CORNER JOINT
Mechanical corner joint to be ordered separately.

■ **108409.02** — Euro | CHF 66,25

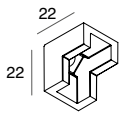

MECHANISCHER WINKELVERBINDER DECKEN-WANDMONTAGE
Winkelstromverbinder für Decken-/ Wandmontage separat zu bestellen.

MECHANICAL CORNER JOINT CEILING-WALL
Electrified corner joint ceiling-wall to be ordered separately.

■ **108406.02** — Euro | CHF 6,75

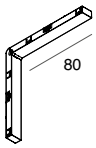

WINKELSTROMVERBINDER DECKEN-WANDMONTAGE
Mechanische Winkelverbinder für Decken-/ Wandmontage separat zu bestellen.

ELECTRIFIED CORNER JOINT WALL-CEILING
Mechanical corner joint ceiling-wall to be ordered separately.

■ **108410.02** — Euro | CHF 66,25

T-48 MINI

ZUBEHÖR
ACCESSORIES

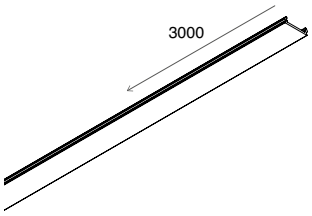

ABDECKUNGSPROFIL
Optionale Schienenabdeckung.

COVER PROFILE
Optional track cover.

	L (mm)	Euro | CHF
108411.02	3000	33,75

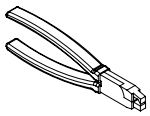

SEITENSCHNEIDER FÜR STROMSCHIENEN
Zum Trennen der Schienen vor Ort zu verwenden.

CUTTING TOOL FOR TRACK CONDUCTORS
To be used to cut tracks on site.

	Euro | CHF
108412.99	312,25

SELV 48Vdc

*

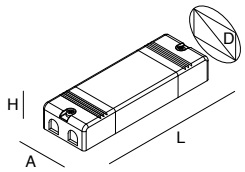

STABILISIERTER ELEKTRONISCHER TREIBER 48V 220-240V 50/60 Hz
Bereitstellen für DALI-Management geeignetes DALI-Steuergerät oder Schnittstellen 18908.99/105924.99/105925.99 oder DALI Repeater 18906.99.

ELECTRONIC STABILIZED DRIVER 48V 220-240V 50/60 Hz
For DALI control provide a DALI control system, o interfacce 18908.99/105924.99/105925.99 o DALI repeater 18906.99.

			A (mm)	D (mm)	H (mm)	L (mm)	IP	Euro | CHF
*	**101344.99**	150W	38	49	30	227	20	41,25
	101313.99	320W	90	100	45	252	65	275,75

Istleistung Leuchten / Fixtures Input Power

Micro-optics	7W
Mini Tube	9W
Sphera	8W
Conus	9W
Klimt	5W
Mir	8W

SELV 48Vdc

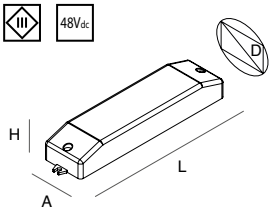

REPEATER FÜR OPTOKOPPLUNG DES DALI-BUS-EINGANGSSIGNALS
Obligatorisches Gerät bei Einsatz von DALI-STEUERGERÄT, Tasterschnittstelle 105926.99 oder DALI-Repeater 18906.99.
Siehe Abschnitt Lichtmanagement.

REPEATER TO OPTO-INSULATE THE BUS DALI INPUT SIGNAL
Mandatory in case of using DALI CONTROL UNIT, button interface 105926.99 or DALI repeater 18906.99.
See section Light Management

	A (mm)	D (mm)	H (mm)	L (mm)	Euro | CHF
101320.99	42	51	29	180	196,00

Einen für jeden DALI-Signalgenerator bereitstellen
Siehe Diagramm auf Seite 526
Provide one for each DALI signal generator.
See diagram on pag. 526

T-48 MINI

TRIEBER BOX

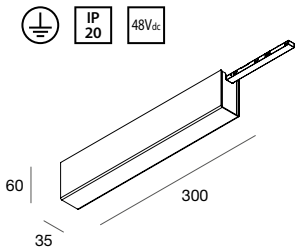

Gehäuse FÜR DECKENSCHIENE
ANFANG DER LEISTE
MIT INTEGRIERTER STROMVERSORGUNG 96W
48V 220-240V 50/60Hz
Deckengehäuse. Versorgungsteil inklusive.

BOX FOR CEILING TRACK
START-OF-LINE
WITH INTEGRATED DRIVER 96W
48V 220-240V 50/60Hz
Ceiling box. End feed included.

		A(mm)	H(mm)	L (mm)	Euro | CHF
108414.02	96W	35	60	300	257,00

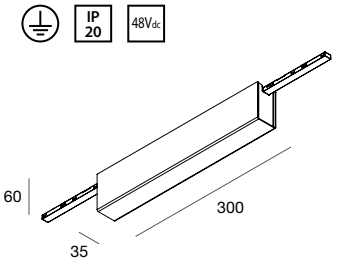

GEHÄUSE FÜR DECKENSCHIENE
STEUEREINHEIT
MIT INTEGRIERTER STROMVERSORGUNG 96W
48V 220-240V 50/60Hz
Deckengehäuse. 2 Versorgungsteile inklusive.

BOX FOR CEILING TRACK
MID-LINE
WITH INTEGRATED DRIVER 96W
48V 220-240V 50/60Hz
Ceiling box. 2 End feeds included.

		A(mm)	H(mm)	L (mm)	Euro | CHF
108415.02	96W	35	60	300	316,00

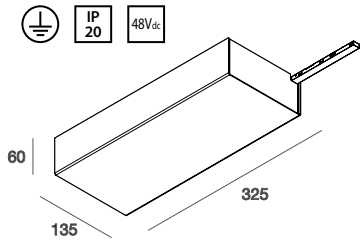

GEHÄUSE FÜR DECKENSCHIENE
ANFANG DER LEISTE
MIT INTEGRIERTER STROMVERSORGUNG 150W
48V 220-240V 50/60Hz
+ OPTOKOPPLER + BT-STEUERGERÄT für
Leuchten DALI
Deckengehäuse. Versorgungsteil inklusive.

BOX FOR CEILING TRACK
START-OF-LINE
WITH INTEGRATED DRIVER 150W
48V 220-240V 50/60Hz
+ OPTOINSULATOR + DALI LIGHT IOT
CONTROL UNIT. Ceiling box.
End feed included.

		A(mm)	H(mm)	L (mm)	Euro | CHF
108416.02	150W	135	60	325	691,00

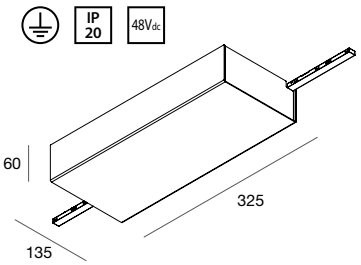

GEHÄUSE FÜR DECKENSCHIENE
STEUEREINHEIT
MIT INTEGRIERTER STROMVERSORGUNG 150W
48V 220-240V 50/60Hz
+ OPTOKOPPLER + BT-STEUERGERÄT für
Leuchten DALI
Deckengehäuse. 2 Versorgungsteile inklusive.

BOX FOR CEILING TRACK
MID-LINE
WITH INTEGRATED DRIVER 150W
+ OPTOINSULATOR + DALI LIGHT IOT
48V 220-240V 50/60Hz
CONTROL UNIT. Ceiling box.
2 End feeds included.

		A(mm)	H(mm)	L (mm)	Euro | CHF
108417.02	150W	135	60	325	752,75

STEUERUNG MIT DRIVER BOX / MANAGEMENT WITH DRIVER BOX

GEHÄUSE MIT INTEGRIERTER 48V-STROMVERSORGUNG UND EINGERICHTET FÜR DALI-EINGANG
Einsetzbar mit On-Off-Management oder mit einem System mit Fernbedienung zur Steuerung der Dimmung

BOX WITH INTEGRATED 48V DRIVER AND PREDISPOSITION FOR DALI INPUT
Can be used in on-off management or with a remote dimming management system

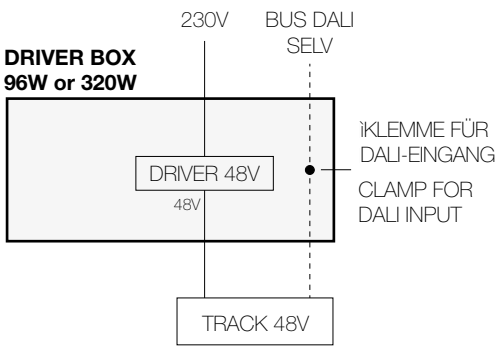

GEHÄUSE MIT 48V-STROMVERSORGUNG UND INTEGRIERTEM DALI LIGHT IOT-STEUERGERÄT

BOX WITH 48V DRIVER AND INTEGRATED DALI LIGHT IOT CONTROL UNIT

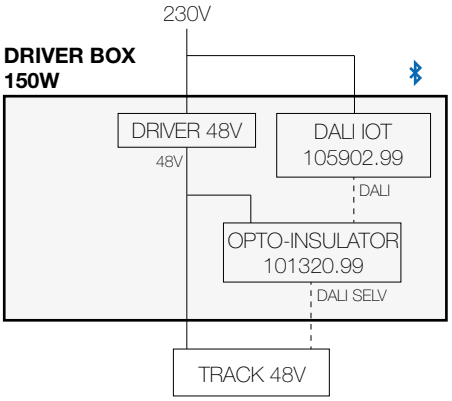

T-48 MINI
LINEARE LED-MODULE
LINEAR LED MODULES



Ausgestattet mit nicht polarisierten Adaptern für Schiene T-48 MINI, mit mechanischer Schnapp-Schnellkupplung. 48V-Treiber für Schienen- und Managementsystem separat zu bestellen.

Provided with non polarized adapters for quick clicking in installation.
48V driver for track and management system to be ordered separately.

IP 20 | CRI >90 | 48Vdc | DALI | GRUPPE 1 | 5 Jahre years | MADE IN ITALY | C.A.M. Edilizia

UGR <19

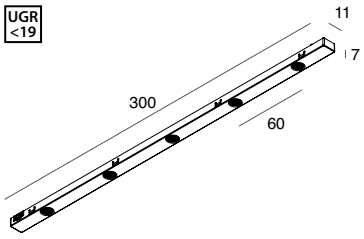

T-48 MINI LINEARE LED-MODULE
T-48 MINI LINEAR LED MODULES

DALI

		2700K		3000K		4000K		Euro | CHF
5W	365 lm	**108591.__**	384 lm	**108519.__**	403 lm	**108592.__**	**02**	323,50

NEW

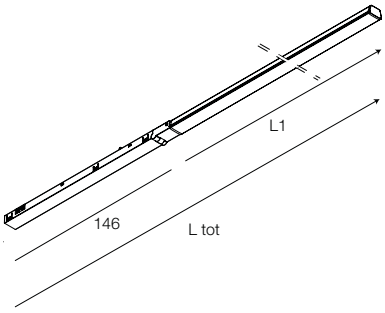

48V OPALES LED-MODUL
Adapter am Ende der Lichtquelle.

48V OPAL LED MODULE
Adapter at the end of the light source.

DALI

L1 (mm)	L tot (mm)			3000K		Euro | CHF
508	674	8W	429 lm	**108593.__**	**02**	287,25
1508	1674	22W	1287 lm	**108594.__**	**02**	458,25

T-48 MINI
SPOT PENDELLEUCHTEN
SUSPENSIONS



Ausgestattet mit nicht polarisierten Adaptern für Schiene T-48 MINI, mit mechanischer Schnapp-Schnellkupplung. Stromversorgungs-/Aufhängekabel mit Geflechtschutz, vor Ort zuschneidbar, passend zur Leuchte. 48V-Treiber für Schienen- und Managementsystem separat zu bestellen.

Provided with non polarized adapters for T-48 MINI track, for quick clicking-in installation. Suspension/power supply cable protected by braid, cuttable on site, matching the luminaire. 48V driver for track and management system to be ordered separately.

III | IP 20 | CRI >90 | 48Vdc | GRUPPE 1 | 5 Jahre years

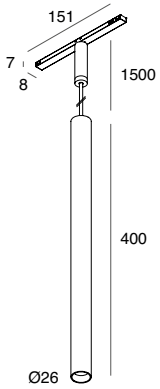

MINI TUBE 48V
Lackierter Körper aus Aluminiumlegierung, zurückgesetzte LED-Quelle, 30°-Linse aus PMMA.

MINI TUBE 48V
Body made of painted alluminium alloy, recessed LED source, PMMA lens 30°.

DALI

		2700K		3000K		4000K			Euro | CHF
7W	469 lm	**108567.__**	499 lm	**108568.__**	519 lm	**108569.__**	**01**	**02**	234,00

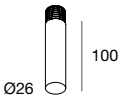

DEKORATIVER ZYLINDRISCHER DIFFUSOR
Optionales Zubehör

DECORATIVE CYLINDRICAL DIFFUSER
Optional accessory

	L (mm)	Euro | CHF
108528.99	100	7,75

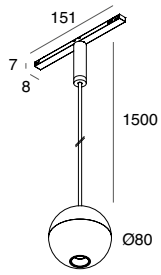

SPHERA 48V
Lackierter Körper aus Aluminiumlegierung. Direkte Emission mit zurückgesetzter LED-Quelle und 35°-Linse aus PMMA. Indirekte Emission mit opalem Diffusorschirm.

SPHERA 48V
Body in painted aluminium alloy. Direct emission with back LED source and lens 35° in PMMA. Indirect emission with opal diffuser.

DALI

		2700K		3000K		4000K			Euro | CHF
6W	527 lm	**108570.__**	561 lm	**108571.__**	583 lm	**108572.__**	**01**	**02**	312,25

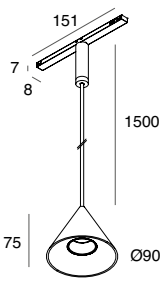

CONUS 48V
Lackierter Körper aus Aluminiumlegierung, zurückgesetzter LED-Quelle, 50°-Linse aus PMMA.

CONUS 48V
Body made of painted alluminium alloy, recessed LED source, PMMA lens 50°.

DALI

		2700K		3000K		4000K			Euro | CHF
7W	436 lm	**108573.__**	464 lm	**108574.__**	482 lm	**108575.__**	**01**	**02**	298,75

T-48 MINI
SPOT LED





Ausgestattet mit nicht polarisierten Adaptern für Schiene T-48 MINI, mit mechanischer Schnapp-Schnellkupplung. 48V-Treiber für Schienen- und Managementsystem separat zu bestellen.

Provided with non polarized adapters for T-48 MINI track, for quick clicking-in installation. 48V driver for track and management system to be ordered separately.

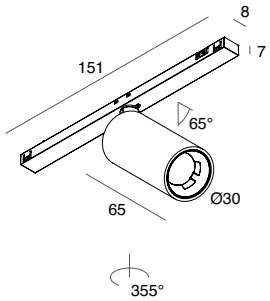

DALI

			2700K		3000K		4000K					Euro | CHF
3W	25°	244 lm	**108562.__**	261 lm	**108564.__**	281 lm	**108566.__**	**01**	**02**	**20**	**21**	222,00
3W	40°	266 lm	**108563.__**	284 lm	**108565.__**	305 lm	**108590.__**	**01**	**02**	**20**	**21**	222,00

KLIMT SPOT 48V
Lackierter Körper aus Aluminium-Druckgusslegierung, schwarz satinierter Reflektor.

KLIMT SPOT 48V
Body made of painted die-cast aluminium alloy, black satin reflector.

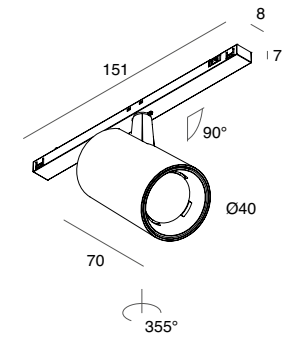

DALI

			2700K		3000K		4000K					Euro | CHF
6W	20°	475 lm	**108501.__**	475 lm	**108503.__**	527 lm	**108505.__**	**01**	**02**	**20**	**21**	211,75
6W	40°	485 lm	**108502.__**	485 lm	**108504.__**	539 lm	**108506.__**	**01**	**02**	**20**	**21**	211,75

MIR SPOT 48V
Lackierter Körper aus Aluminiumdruckguss-Legierung versehen mit satiniertem Reflektor aus technischem Polymer.

MIR SPOT 48V
Body made by painted die-cast aluminium alloy, with technical polymer black satin reflector.


GUY BOURDIN
AB CONCEPT





RECTA

Elegante und funktionale lichttechnische Lösung: Wandleuchte mit puristischem und linearem Design. RECTA ist eine Novalux Leuchte mit direktem und indirektem Lichtauslass. Sie kann modular als Lichtband in der Version mit integriertem PCB LED oder mit LED-Streifen, der auf die richtige Größe zugeschnitten werden kann, eingebaut werden. Perfektes Beleuchtungssystem für Gemeinschaftsräume und für den Wohn- und Beherbergungssektor, erhältlich in den Farben Weiß, Schwarz, Kaffee und Cappuccino.

Elegant and functional lighting solution: wall mounting with a pure and linear design RECTA is a Novalux luminaire emitting direct and indirect light, modular in a continuous line, in the version with built-in LED PCB or LED strip, that can be cut to size. Ideal Lighting system for common areas and the residential and hospitality sectors, available in white, black, coffee and cappuccino colours.

RECTA

- **VERSION PCB LED STAND ALONE MIT INTEGRIERTER STROMVERSORGUNG**
  VERSION WITH LED PCB AND INTEGRATED POWER SUPPLY
- **VERSION FÜR LED-STREIFEN, ZUSCHNEIDBARE LÄNGE**
  STRIP LED VERSION, LENGTH THAT CAN BE CUT TO MEASURE ON SITE
- **ALS LICHTLEISTE INSTALLIERBAR, MONTAGEFREUNDLICHKEIT**
  CONTINUOUS LINE EASY INSTALLATION
- **DIREKTES /INDIREKTES STREULICHT**
  DIRECT AND INDIRECT DIFFUSED EMISSION



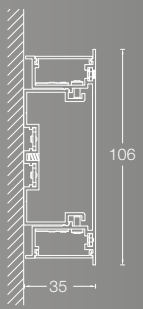





RECTA PCB



Lineares System mit integrierten LEDs für direktes/indirektes Licht, zur Wandmontage. Profil und Endkappen aus lackierter Aluminiumlegierung, Diffusorschirme aus opalem Polycarbonat. Inklusive elektronischem Treiber, Diffusorschirmen und Verbindungskit. Endkappen sind separat zu bestellen.

Linear system with integrated LED for direct/indirect light emission, for wall mounting. Profile and end caps made of painted aluminium alloy and diffuser made of frosted polycarbonate.
Electronic driver, diffusers and junction kit included.
End caps to be ordered separately.

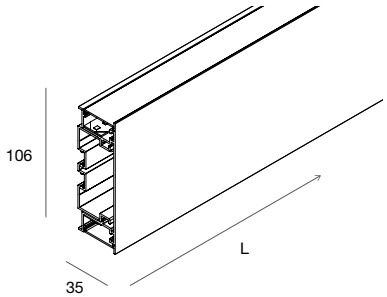

LINEARPROFIL PCB

LINEAR PROFILE PCB

2700K

L (mm)									Euro | CHF
600	2x12W	**111401.__**	**01**	1877 lm	**02**	**20**	**21**	1364 lm	251,00
1200	2x23W	**111407.__**	**01**	3754 lm	**02**	**20**	**21**	2729 lm	373,25

3000K

L (mm)									Euro | CHF
600	2x12W	**111402.__**	**01**	1997 lm	**02**	**20**	**21**	1452 lm	251,00
1200	2x23W	**111408.__**	**01**	3994 lm	**02**	**20**	**21**	2904 lm	373,25

4000K

L (mm)									Euro | CHF
600	2x12W	**111403.__**	**01**	2076 lm	**02**	**20**	**21**	1510 lm	251,00
1200	2x23W	**111409.__**	**01**	4153 lm	**02**	**20**	**21**	3020 lm	373,25

DALI
2700K

L (mm)									Euro | CHF
600	2x12W	**111404.__**	**01**	1877 lm	**02**	**20**	**21**	1364 lm	302,50
1200	2x23W	**111410.__**	**01**	3754 lm	**02**	**20**	**21**	2729 lm	424,75

3000K

L (mm)									Euro | CHF
600	2x12W	**111405.__**	**01**	1997 lm	**02**	**20**	**21**	1452 lm	302,50
1200	2x23W	**111411.__**	**01**	3994 lm	**02**	**20**	**21**	2904 lm	424,75

4000K

L (mm)									Euro | CHF
600	2x12W	**111406.__**	**01**	2076 lm	**02**	**20**	**21**	1510 lm	302,50
1200	2x23W	**111412.__**	**01**	4153 lm	**02**	**20**	**21**	3020 lm	424,75

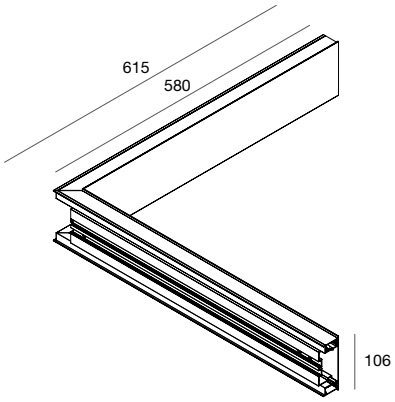

INNENWINKELPROFIL PCB

INTERNAL CORNER PROFILE PCB

2700K

L (mm)							Euro | CHF
615x615 2x23W	**111413.__**	**01** 3754 lm	**02**	**20**	**21**	2729 lm	444,75

3000K

L (mm)							Euro | CHF
615x615 2x23W	**111414.__**	**01** 3994 lm	**02**	**20**	**21**	2904 lm	444,75

4000K

L (mm)							Euro | CHF
615x615 2x23W	**111415.__**	**01** 4153 lm	**02**	**20**	**21**	3020 lm	444,75

DALI
2700K

L (mm)							Euro | CHF
615x615 2x23W	**111416.__**	**01** 3754 lm	**02**	**20**	**21**	2729 lm	496,25

3000K

L (mm)							Euro | CHF
615x615 2x23W	**111417.__**	**01** 3994 lm	**02**	**20**	**21**	2904 lm	496,25

4000K

L (mm)							Euro | CHF
615x615 2x23W	**111418.__**	**01** 4153 lm	**02**	**20**	**21**	3020 lm	496,25

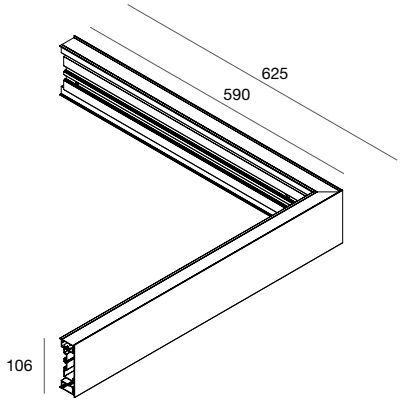

AUSSENWINKELPROFIL PCB

EXTERNAL CORNER PROFILE PCB

2700K

L (mm)							Euro | CHF
625x625 2x23W	**111419.__**	**01** 3754 lm	**02**	**20**	**21**	2729 lm	444,75

3000K

L (mm)							Euro | CHF
625x625 2x23W	**111420.__**	**01** 3994 lm	**02**	**20**	**21**	2904 lm	444,75

4000K

L (mm)							Euro | CHF
625x625 2x23W	**111421.__**	**01** 4153 lm	**02**	**20**	**21**	3020 lm	444,75

DALI
2700K

L (mm)							Euro | CHF
625x625 2x23W	**111422.__**	**01** 3754 lm	**02**	**20**	**21**	2729 lm	496,25

3000K

L (mm)							Euro | CHF
625x625 2x23W	**111423.__**	**01** 3994 lm	**02**	**20**	**21**	2904 lm	496,25

4000K

L (mm)							Euro | CHF
625x625 2x23W	**111424.__**	**01** 4153 lm	**02**	**20**	**21**	3020 lm	496,25

RECTA
PCB

ZUBEHÖR
ACCESSORIES

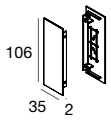

ENDKAPPEN (2 Stk.)

END CAPS (2 pcs)

					Euro | CHF
111428.__	**01**	**02**	**20**	**21**	25,75

RECTA LED-STREIFEN



IP 40 | 5 Jahre Garantie / 5 years warranty | MADE IN ITALY

Lineares System für LED-Streifen mit direktem/indirektem Licht zur Wandmontage.
Vor Ort zuschneidbares Profil und Endkappen aus lackierter Aluminiumlegierung, Diffusorschirme aus opalem Polycarbonat.
Diffusorschirme und Verbindungskit mitgeliefert.
Endkappen, LED-Streifen und elektronischer Treiber müssen separat bestellt werden.

Linear system for LED strip for direct/indirect light, for wall mounting.
Profile to be cut on site and end caps made of painted aluminum alloy, diffusers made of opal polycarbonate. Diffusers and junction kit included.
End caps, LED strip and electronic driver to be ordered separately.

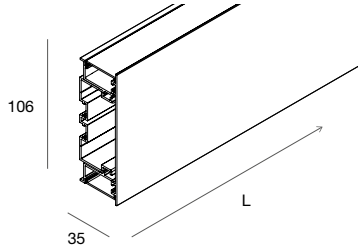

LINEARPROFIL FÜR LED-STREIFEN

LINEAR PROFILE FOR STRIP LED

					L (mm)	Euro | CHF
111425._ _	**01**	**02**	**20**	**21**	1800	272,25

RECTA LED-STREIFEN

ZUBEHÖR ACCESSORIES

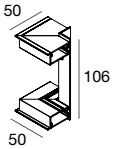

INNENWINKELVERBINDER
Opale Diffusorschirme inklusive.

INNER ANGLE JOINT
Opal diffusers included

					Euro | CHF
111426._ _	**01**	**02**	**20**	**21**	60,50

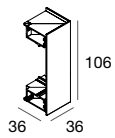

AUSSENWINKELVERBINDER
Opale Diffusorschirme inklusive.

OUTER ANGLE JOINT
Opal diffusers included

					Euro | CHF
111427._ _	**01**	**02**	**20**	**21**	60,50

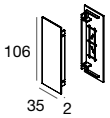

ENDKAPPEN (2 Stk.)

END CAPS (2 pcs)

					Euro | CHF
111428._ _	**01**	**02**	**20**	**21**	25,75

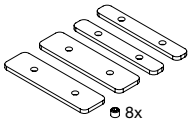

VERBINDUNGSKIT
Dies muss bereitgestellt werden, wenn das Linearprofil vor Ort zugeschnitten und der verbleibende Teil wiederverwendet wird.

JUNCTION KIT
used when linear profile is cut to measure on site and the remaining part is reused.

	Euro | CHF
111429.99	11,00

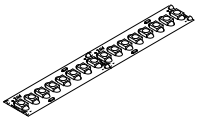

LED-STREIFEN
S. 520

Pro Optikfach kann 1 LED-Streifen mit max. 10mm Breite installiert werden.
1 LED strip of maximum width 10mm can be mounted for each optical compartment.

RECTA
LED-STREIFEN

DIMMUNGSSCHNITTSTELLEN 24Vdc IN DAS PROFIL EINSETZBAR
DRIVERS AND DIMMING INTERFACES 24Vdc CAN BE HOUSED IN THE PROFILE

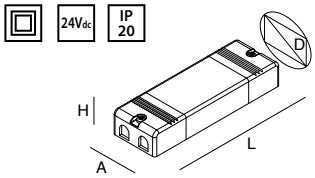

24V/DC-TREIBER
Siehe Abschnitt Lichtmanagement

DRIVERS 24Vdc
See section Light Management

		A (mm)	D (mm)	H (mm)	L (mm)	Euro | CHF
101301.99	45W	30	34	16	251	68,25
101302.99	100W	30	35	18	320	92,00

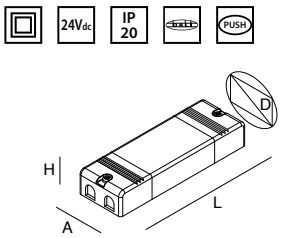

ELEKTRONISCH STABILISIERTER
DIMMBARER TREIBER 4CH DALI DT6/DT8
24V/DC 220-240V 50/60Hz
DALI/PUSH-Management für weiße LED-Streifen.
DALI-Management für LED-Streifen RGB/RGBW
und verstellbares Weiß.

ELECTRONIC STABILIZED DIMMABLE DRIVER
4CH DALI DT6/DT8 24Vdc 220-240V 50/60Hz
DALI/PUSH for white strip LED.
DALI for RGB/RGBW and Tunable White.

		A (mm)	D (mm)	H (mm)	L (mm)	Euro | CHF
101318.99	80W	32	40	22	346	257,50

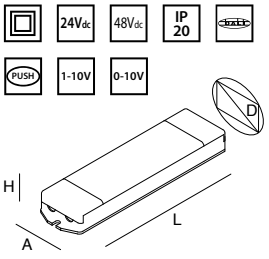

DIMMUNGSSCHNITTSTELLEN
24V/DC / 48V/DC FÜR LED-STREIFEN
Maximale Belastung 12Ax1 Kanal.
An einem Treiber 24V/DC / 48V/DC
anzuschließen.

INTERFACE FOR DIMMING 24Vdc/48Vdc
FOR STRIP LED
Maximum load 12Ax1CH.
To be associated with one driver
24Vdc/48Vdc.

	A (mm)	D (mm)	H (mm)	L (mm)	Euro | CHF
105914.99	38	44	25	164	82,50

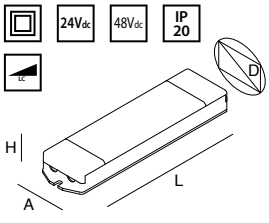

DIMMUNGSSCHNITTSTELLEN
24V/DC / 48V/DC
PHASENABSCHNITTDIMMER
FÜR LED-STREIFEN
Maximale Belastung 10A.
An einem Treiber 24V/DC / 48V/DC
anzuschließen.

INTERFACE FOR DIMMING 24Vdc/48Vdc
PHASE CUT FOR LED STRIP
Maximum load 10A.
To be associated with one driver
24Vdc/48Vdc.

	A (mm)	D (mm)	H (mm)	L (mm)	Euro | CHF
105923.99	36	41	20	140	64,50





LI-NEAR

Die LED-Leuchte, auch als Lichtband installierbar, ist für die Beleuchtung von Gewerbe- und Industrieräumen konzipiert und vereint Effizienz und Zuverlässigkeit. LED-Module sind in der Version mit 90° Abstrahlwinkel zur gleichmäßigen Beleuchtung großer Flächen und in der Version mit Batwing (Fledermausflügel-Lichtverteilungskurve) Lichtverteilung, geeignet zur Beleuchtung vertikaler Flächen und das Schienenmodul zur Montage von schwenkbaren Spots erhältlich.

The LED luminaire that can be installed in a continuous line is designed for lighting commercial and industrial areas, combining efficiency and reliability. The LED modules are available in the version with 90° diffuse beam angle for even lighting of large areas, and the version with batwing (photometric curve with batwing light emission) optics suitable for illuminating vertical surfaces, and the track module for mounting adjustable spots.

LI-NEAR

Lineare LED-Leuchte für die Installation als Lichtband.
Weiblich/Männliches Modul (W/M), LED-Modul und Endmodul aus lackiertem Stahlblech, Blindmodul und thermoplastische Endkappen und PMMA-Linsen. W/M-Module mit 8-poliger Durchgangsverkabelung für Leitungskontinuität und schnellem Stromanschluss in 2 Konfigurationen: 3 Phasen wählbar+T+Notleitung oder 1 Phase+T+Notleitung+ BUS DALI. LED-Module mit integrierter elektronischer Stromversorgung 220-240V 50/60 Hz, ein/aus oder DALI. Notfallversionen mit Dauerbetrieb 1 Stunde sowohl für Ein/Aus- als auch für DALI-Module erhältlich.

Linear LED fixture for series system installation.
F/M Module, LED Module and End line Module made of painted sheet steel, empty module and caps in thermoplastc and lens in PMMA. F/M Modules with wiring through for line continuity and quick connection of power supply in 2 options: 3 sectable phases+PE+emergency line or 1 phase+PE+emergency line+BUS DALI. Led Modules with integrated 240V 50/60 Hz power supply, on/off or DALI. Emergency versions available for continuous service 1 hour, for both on/off and DALI modules.





IP 40 · 220-240V 50/60Hz · 5 Jahre years · ITALY · C.A.M. Edilizia

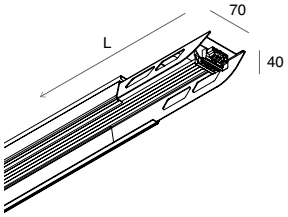

8-POLIGES W/M-MODUL
Schnellkupplungsstecker im Lieferumfang enthalten.
LED-Modul, Stromversorgungsbausatz, Linienanfangskappe, Endmodul und Zubehör für die Installation, die separat zu bestellen ist.

F/M 8 POLES MODULE
Rapid connectors included.
LED module, Power supply, Start line cap, End line module and accessory for installation to be ordered separately.

L (mm)		Euro | CHF
1650	**107212.01**	68,75

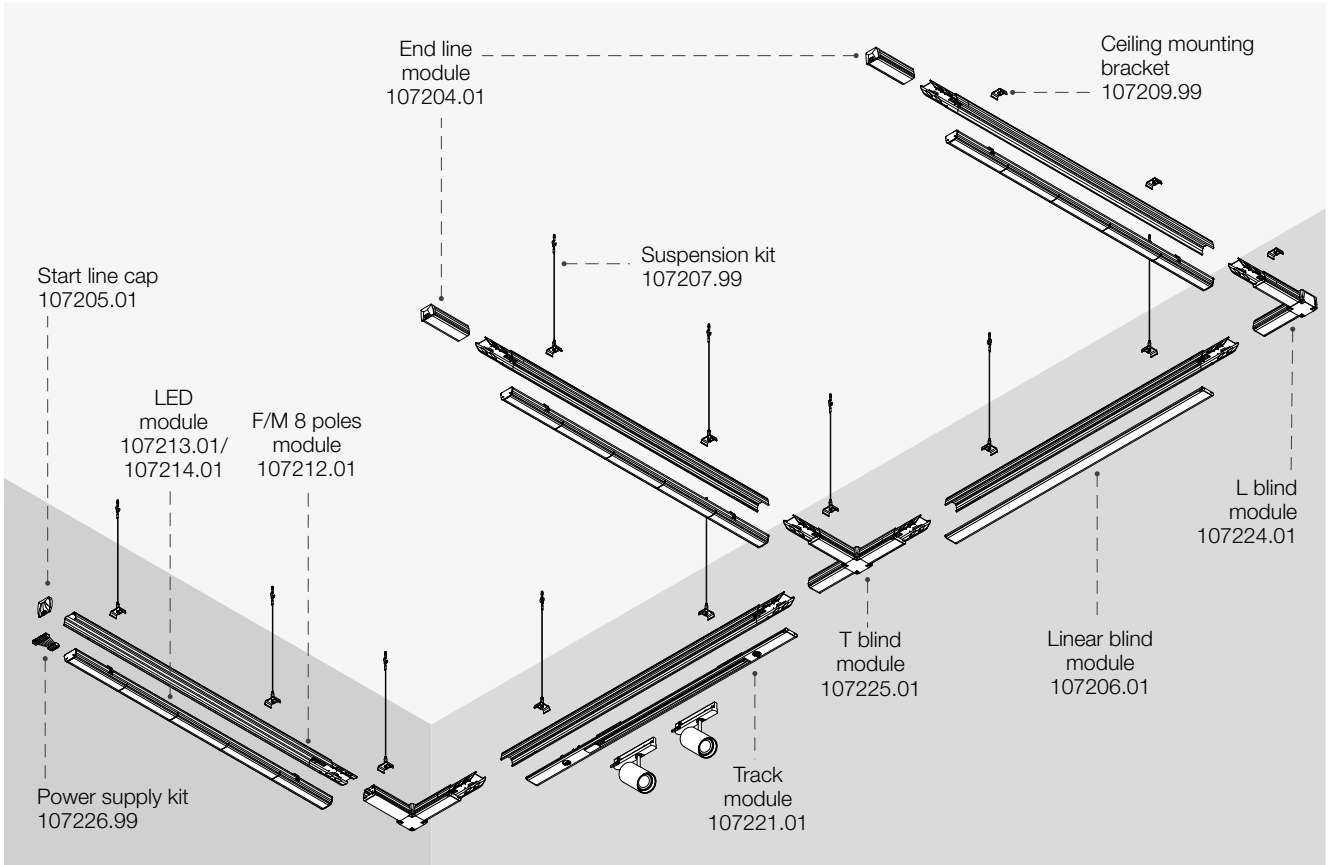

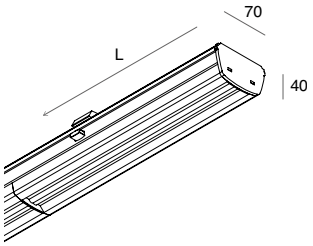

90°-LED-MODUL
Für die Installation auf W/M-Modul, separat zu bestellen.

90° LED MODULE
For F/M module, to be ordered separately.

L (mm)			4000K ☐	Euro | CHF
1500	46W	8252 lm	**107213.01**	153,75

DALI

L (mm)			4000K ☐	Euro | CHF
1500	46W	8252 lm	**107215.01**	257,50

Reichweite 1h / Aufladen 12h
Autonomy 1h / Charging 12h

EMERGENCY
Notstrom / Emergency flux 11%

L (mm)			4000K ☐	Euro | CHF
1500	46W	8252 lm	**107217.01**	340,00

Reichweite 1h / Aufladen 12h
Autonomy 1h / Charging 12h

DALI + EMERGENCY
Notstrom / Emergency flux 11%

L (mm)			4000K ☐	Euro | CHF
1500	46W	8252 lm	**107219.01**	415,00

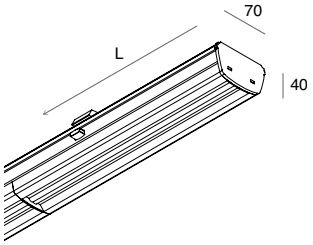

BATWING-LED-MODUL
Für die Installation auf W/M-Modul, separat zu bestellen.

BATWING LED MODULE
For F/M module, to be ordered separately.

L (mm)			4000K ☐	Euro | CHF
1500	46W	7491 lm	**107214.01**	153,75

DALI

L (mm)			4000K ☐	Euro | CHF
1500	46W	7491 lm	**107216.01**	257,50

Reichweite 1h / Aufladen 12h
Autonomy 1h / Charging 12h

EMERGENCY
Notstrom / Emergency flux 11%

L (mm)			4000K ☐	Euro | CHF
1500	46W	7491 lm	**107218.01**	340,00

Reichweite 1h / Aufladen 12h
Autonomy 1h / Charging 12h

DALI + EMERGENCY
Notstrom / Emergency flux 11%

L (mm)			4000K ☐	Euro | CHF
1500	46W	7491 lm	**107220.01**	415,00

IP 20

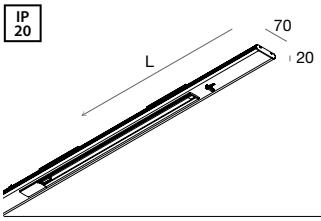

SCHIENENMODUL
Für die Installation auf W/M-Modul, separat zu bestellen.

TRACK MODULE
For F/M module, to be ordered separately.

L (mm)	TRACK		☐	Euro | CHF
1500	Dreiphasig/Three-phase		**107221.01**	157,50

DALI

L (mm)	TRACK		☐	Euro | CHF
1500	Einphasig/Mono-phase		**107222.01**	157,50

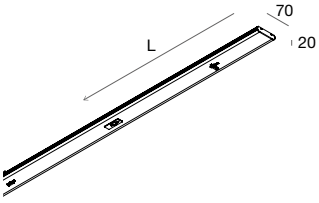

MODUL MIT BEWEGUNGSMELDER UND HELLIGKEITSSENSOR
Für die Installation auf W/M-Modul, separat zu bestellen. Komplett mit im Deckel integriertem Sensor DALI, Über ein Steuergerät DALI LIGHT IOT oder DALI PROFESSIONAL zu verwalten, separat zu bestellen.

MODULE WITH PRESENCE DETECTOR AND LIGHT SENSOR
For installation on F/M module,to be ordered separately. Complete with DALI sensor integrated in the cover. To be managed via DALI LIGHT IOT or DALI PROFESSIONAL control unit, to be ordered separately.

DALI

L (mm)			☐	Euro | CHF
1500			**107223.01**	248,25

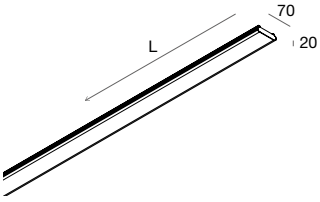

BLINDMODUL
Für die Installation auf W/M-Modul, separat zu bestellen.

EMPTY MODULE
For F/M module, to be ordered separately.

L (mm)			☐	Euro | CHF
1500			**107206.01**	20,00

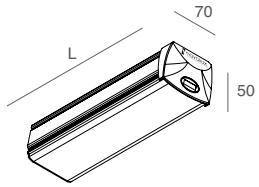

ENDMODUL
Nicht mit Strom versorgt, komplett mit Kappe.
Zum Einbau als Verschluss auf W/M-Modul als Ende des Lichtbandes.

END LINE MODULE
Not wired, cap included. To be installed as closure on F/M Module of end line.

L (mm)		Euro | CHF
220	**107204.01**	20,00

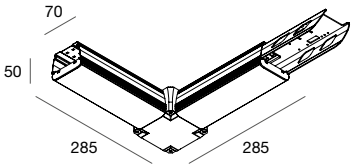

L-FÖRMIGES BLINDMODUL
Keine direkte Netzstromversorgung. Ein Kit für die Pendelmontage oder eine Halterung für die Deckenmontage ist bereitzustellen.

L BLIND MODULE
Without plug-in. Provide one suspension kit or one ceiling mounting accessory.

L (mm)		Euro | CHF
285x285	**107224.01**	112,00

Ansicht von oben / Top view

M F	Standardkonfiguration Standard configuration
F M	Konfiguration, die vor Ort änderbar ist Configuration that can be modified on site

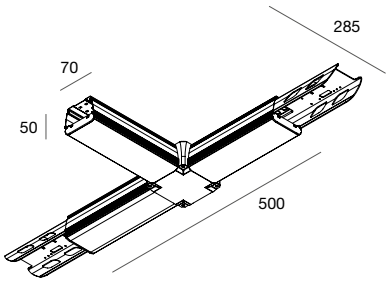

T-FÖRMIGES BLINDMODUL
Keine direkte Netzstromversorgung. Ein Kit für die Pendelmontage oder eine Halterung für die Deckenmontage ist bereitzustellen.

T BLIND MODULE
Without plug-in. Provide one suspension kit or one ceiling mounting accessory.

L (mm)		Euro | CHF
500x285	**107225.01**	146,25

Ansicht von oben / Top view

M M F	Standardkonfiguration Standard configuration
M F M	Konfiguration A, die vor Ort änderbar ist Configuration A that can be modified on site
F M M	Konfiguration B, die vor Ort änderbar ist Configuration B that can be modified on site

LI-NEAR

ZUBEHÖR
ACCESSORIES

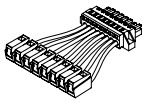

STROMVERSORGUNGSKIT
Schnelle Verbindung,
zur Versorgung, 8-polig
für W/M-Modul am Anfang der
Leiste

POWER SUPPLY KIT
8 poles rapid connection,
for start line F/M Module

	Euro | CHF
107226.99	14,50

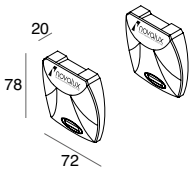

LEISTENANFANGSKAPPEN (2 Stk.)
Am Anfang des Lichtbandes zu installieren.

START LINE CAPS (2 pcs)
To be installed at start line system.

		Euro | CHF
☐		
107205.01		19,50

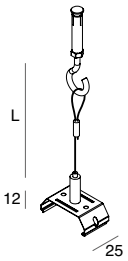

BAUSATZ FÜR DIE PENDELMONTAGE (1 Stk.)
Komplett mit Spreizdübel mit Haken.
2 Stück für jedes lineares Modul
und 1 Stück für jedes L- und T-förmiges Blind-
modul sind bereitzustellen.

SUSPENSION KIT (1 pc)
Complete with expansion plug with hook.
Provide 2pcs for each linear module and 1pc
for each L and T blind module.

	L (mm)	Euro | CHF
107207.99	3000	12,00

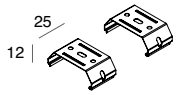

HALTERUNG FÜR DIE
DECKENMONTAGE (2 Stk.)
2 Stück für jedes lineares Modul und 1
Stück für jedes L- und T-förmiges Blind-
modul sind bereitzustellen.

CEILING MOUNTING
ACCESSORY (2 pcs)
Provide 2pcs for each linear module and
1pc for each L and T blind module.

	Euro | CHF
107209.99	9,50

AKUSTIK

CAOS 248
CAOS B 252
SIX ACOUSTIC 256
HALOS ACOUSTIC 262
HALOS B ACOUSTIC 266

CAOS

- **DIREKTE ABSTRAHLUNG**
  HORIZONTALE VERSION: PENDEL- ODER DECKENMONTAGE
  VERTIKALE VERSION: PENDELMONTAGE

  DIRECT EMISSION
  HORIZONTAL VERSION: SUSPENSION OR CEILING INSTALLATION
  VERTICAL VERSION: SUSPENSION INSTALLATION



CAOS B

- **DIREKTE/INDIREKTE ABSTRAHLUNG**
  HORIZONTALE UND VERTIKALE VERSIONEN: PENDELMONTAGE

  DIRECT-INDIRECT EMISSION
  HORIZONTAL AND VERTICAL VERSIONS: SUSPENSION INSTALLATION

SIX ACOUSTIC

- **VERSION MIT OPALEM DIFFUSORSCHIRM**

  OPAL SCREEN VERSION

- **VERSION MIT MIKROOPTIK UGR<19**

  UGR<19 MICRO-OPTICS VERSION

- **PENDEL- ODER DECKENMONTAGE**

  SUSPENSION OR CEILING INSTALLATION



HALOS ACOUSTIC

- **DIREKTE ABSTRAHLUNG**
  PENDEL- ODER DECKENMONTAGE

  DIRECT EMISSION
  SUSPENSION OR CEILING INSTALLATION

HALOS B ACOUSTIC

- **DIREKTE/INDIREKTE ABSTRAHLUNG**
  PENDELMONTAGE

  DIRECT-INDIRECT EMISSION
  SUSPENSION INSTALLATION



Lights up, Noise down!

Der Grundsatz der Schallabsorption ist ein Faktor von grundlegender Bedeutung bei der Gestaltung von Umgebungen, um das psycho-physische Wohlbefinden der Bewohner dieser Räume zu gewährleisten.
Schallwellen, die sich in der Luft ausbreiten, werden von glatten Oberflächen, wie Decken, Wände usw. „zurückgeworfen“ und verursachen eine Schallreflexion, die auch unter der Bezeichnung „Rückwurf“ bekannt ist. Ein übermäßiger Rückwurf kann Klänge verzerren und ein unangenehmes Echo erzeugen. Das wiederum beeinflusst die Konzentration und das Zuhören einer sprechenden Person. Die Verwendung von hochgradig schallabsorbierenden Materialien führt zu einer Reduzierung der Nachhallzeit (Zeitdauer, die der Schalldruckpegel benötigt, um nach dem Abschalten der Schallquelle um 60 dB abzufallen), insbesondere der typischen Frequenzen beim Sprechen (500 Hz-2.000 Hz). Sie erhöhen so den Hörkomfort und wirken Hintergrundgeräuschen entgegen. In Arbeitsumgebungen ist dies gleichbedeutend mit einer Steigerung der Produktivität, der Konzentrationsfähigkeit und des allgemeinen Wohlbefindens. In Freizeitbereichen und Wohnräumen sorgt es für eine angenehme Atmosphäre, in der man sich erholen kann. Die schalldämpfenden Produkte der Linie ACOUSTIC tragen zur Reduzierung des Nachhalls bei und sorgen für akustischen Komfort und lichttechnische Lösungen. Das lässt sie zu einem wertvollen Planungsinstrument für Architekten und Designer werden. Akustische Berechnung des Raums nicht im Lieferumfang enthalten

Die Schalldämmplatte

Die gesamte Kollektion ACOUSTIC ist aus schalldämpfenden Materialien gefertigt, an denen Akustiktests in mit Mikrofonen ausgestatteten Hallräumen gemäß EN ISO 354:2003 vorgenommen wurden. Im Hinblick auf eine Kreislaufwirtschaft, die den Verbrauch natürlicher Ressourcen und die CO_2 Emissionen reduziert, sind die ausgewählten Materialien aus 9 mm starkem PET-Filz umweltfreundlich und werden aus recycelten Kunststoffflaschen hergestellt. Im Gegensatz zu natürlichen Rohstoffen lassen sich die gepressten PET-Fasern außerdem leicht pflegen, sie ziehen keinen Staub an und sorgen so für eine saubere Umgebung, in der kein Platz für die Ausbreitung von Bakterien oder Pilzen ist.

The principle of sound absorption is a crucial factor in environmental design to ensure the psycho-physical well-being of those who inhabit these spaces. Sound waves, as they propagate through the air, “bounce” off smooth surfaces such as ceilings and walls, producing an acoustic reflection known as reverberation. If not controlled, this effect can distort sounds, create unwanted echoes, and make it difficult to concentrate or hear conversations. The use of highly sound-absorbing materials helps reduce reverberation time (the duration for sound to decay by 60 dB), particularly in the frequency range of human speech (500 Hz–2,000 Hz). This enhances auditory comfort and lowers background noise levels. In workplaces, better acoustic conditions lead to increased productivity, focus, and overall well-being, while in residential and leisure spaces, they contribute to a relaxing and comfortable atmosphere. By reducing reverberation, the ACOUSTIC line of sound-absorbing products integrates acoustic comfort with lighting solutions, becoming a valuable design tool for architects and designers. Environmental acoustic calculation not provided.

The acoustic panel

The entire ACOUSTIC collection is made with sound-absorbing materials that have been acoustically tested in a reverberation chamber equipped with microphones, in accordance with EN ISO 354:2003 standards.
The selected felt materials are eco-friendly, made from recycled plastic bottles (PET) with a thickness of 9mm, following a circular economy approach that reduces the consumption of natural resources and CO_2 emissions associated with production. Additionally, compressed PET fibers are easy to maintain compared to natural raw materials, as they do not attract dust and contribute to a healthier environment, preventing the growth of bacteria or fungi.

Composition
100% PET
min. 60% Recycled

Environment
Recyclable,
Low VOC, REACH

Acoustic absorption
UNI-EN ISO 354:2004 up to $\alpha w = 1$ (-)
UNI-EN ISO 11654: Class A

Fire resistance
EN 13501-1+A1: B-s2, d0

Die Farbauswahl für Ihren Raum

Neben den vier Standardfarben ist es ausgehend von einer Mindestmenge möglich, aus einem breiten Angebot an Farben* zu wählen. (Für weitere Details wenden Sie sich bitte an die technische Abteilung von Novalux)

The color choice for your space

In addition to the four standard-selected colors, you can choose from a wide range of colors*, available from a minimum order quantity.
(For more details, please contact the Novalux technical office.)

STANDARDFARBEN / STANDARD COLORS



.30 Kohle
Charcoal



.31 Komfort Grau
Comfort Grey



.32 Limette
Lime



.33 Sand
Sand

INDIVIDUELLE FARBEN / CUSTOM COLORS



Tiefe Nacht



Himmelblau



Denim



Grasgrün



Grüntee



Dunkle Traube



Bouganville pink



Atomic Rot



Kürbis Orange



Sonnenblumen



Ton

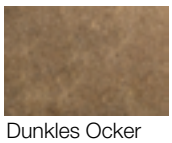

Dunkles Ocker



Tiefschwarz



Schneeweiß

* Bei der Verwendung von recycetem Material kann es zu einer leichten Farbvariation kommen, so dass eine 100 %ige Einheitlichkeit nicht gewährleistet werden kann. Das trägt zur Einmaligkeit jeder Platte bei.

The use of recycled material may cause slight variations in the color of the acoustic panels, making it impossible to guarantee perfect uniformity while enhancing the uniqueness of each panel.





CAOS
CAOS B

Dieses sensationelle Beleuchtungsprodukt wurde in der Absicht entwickelt, Vielseitigkeit und Zweckmäßigkeit in Verbindung mit einem eleganten und in den Details gepflegten Design zu bieten. Die Möglichkeit, optische Elemente zu kombinieren, erlaubt ein Anpassen an jedes Bedürfnis, während das Angebot an Formen und Ausführungen der Schalldämmplatte die anspruchsvollsten professionellen Wünsche erfüllt.

This outstanding lighting product is designed to offer versatility and functionality with an elegant and meticulously crafted design. The ability to combine different optics allows it to adapt to any need, while the variety of shapes and finishes of the acoustic panels meets the most demanding professional requirements.

CAOS: KOMPOSITIONSBEISPIELE | COMPOSITION EXAMPLES

Bei den elektrifizierten Modulen muss die Anzahl der Treiber mit jener der LED-Module entsprechend der Tabelle (ON-OFF-Codes) übereinstimmen.
Match electrified modules with a number of drivers equal to the LED Modules, according to the table (on-off codes)

1272 mm



1 driver
(113205.99)
1 LED

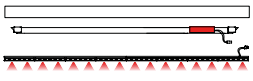

1 driver
(113205.99)
1 LED

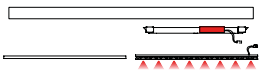

1 driver
(113204.99)
1 LED

1272 mm

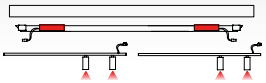

2 drivers
(113245.99)
2 LED

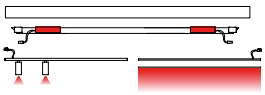

2 drivers
(113245.99)
2 LED

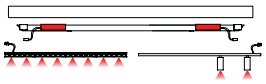

2 drivers
(113245.99)
2 LED

LEGENDE | LEGEND

Elektrifizierte Module (ON-OFF-Codes)
Driver Modules (on-off codes)

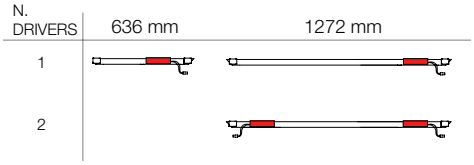



Mod. LED + op. Diffusorschirm
LED Module + opaler Diffusorschirm



Mod. LED Mikrooptik
Micro-optics LED Module

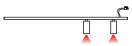

Mod. Spot Klimt
Spot Klimt Module

Blindabdeckung
Blind Cover



NEW

CAOS





LED-Leuchte mit direkter Abstrahlung, ausgestattet mit Schalldämmplatte aus recyceltem PET-Filz und dekorativ besticktem Rand. Für die Pendelmontage ausgerichtete vertikale Version; Für die Decken- oder Pendelmontage ausgerichtete horizontale Version. Platte erhältlich in vier Materialausführungen: Kohle, Komfort Grau und Limette mit grauem Rand, Sand mit ockerfarbenem Rand. Weitere Farbtöne auf Anfrage erhältlich.
Rahmen aus pulverbeschichtetem Stahl und Profil aus schwarzer Alulegierung mit Gehäuse für elektrifizierte ON-OFF- oder DALI/PUSH-Module und Leuchtmodule: LED-Module mit opalem Diffusor - LED-Module mit Mikrooptik - LED-Spotmodule.

Direct emission LED fixture equipped with a sound-absorbing panel in recycled PET felt with a decorative stitched border. Vertical version suitable for suspension installation; horizontal version suitable for ceiling-mounted or suspension installation. The panel is available in four material finishes: Charcoal, Comfort Grey, and Lime with a grey stitching, and Sand with an ochre stitching. Custom colors available upon request. Powder-coated steel frame and black aluminum alloy profile, designed to accommodate electrified modules (ON/OFF or DALI/PUSH) and lighting modules: LED modules

IP 40 | CRI >90 | 220-240V 50/60Hz | PUSH | GRUPPE 0 | 5 Jahre years | MADE IN ITALY | C.A.M. Edilizia

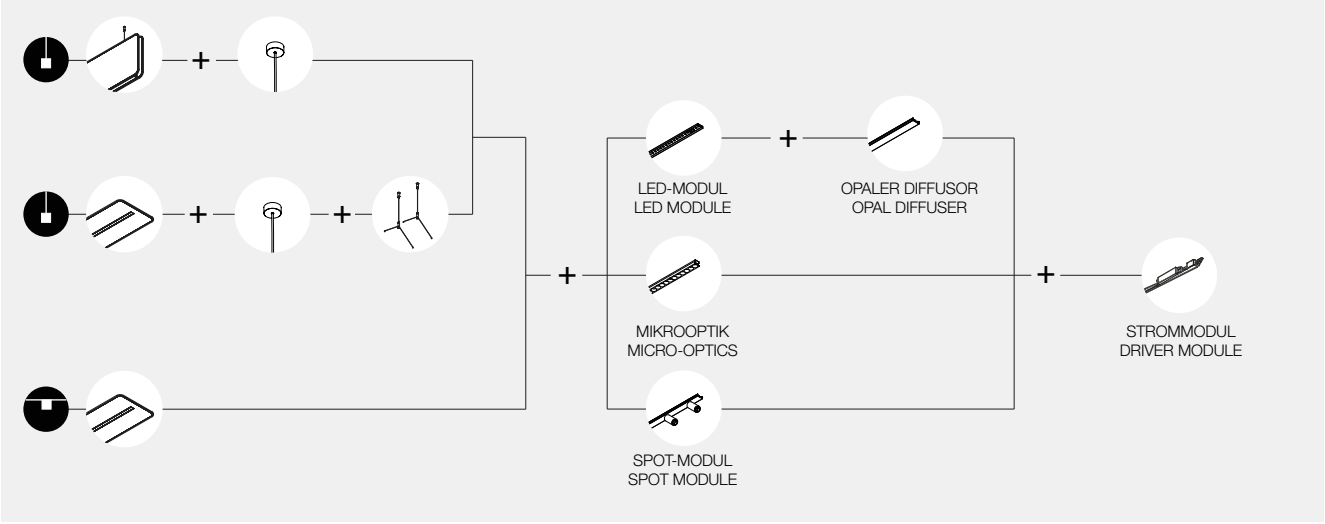

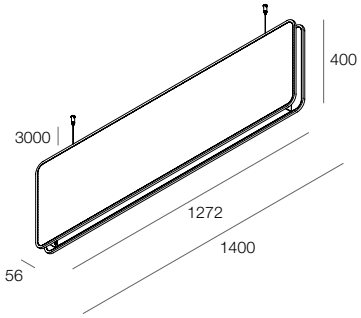

CAOS VERTIKAL

Aufhängekabel inbegriffen. LED-Modul, elektrifiziertes Modul und Stromversorgungskit sind separat zu bestellen.

CAOS VERTICAL

Suspension cables included. LED module, Driver module and power supply kit to be ordered separately.

					Euro | CHF
114201.__	**30**	**31**	**32**	**33**	1.048,75

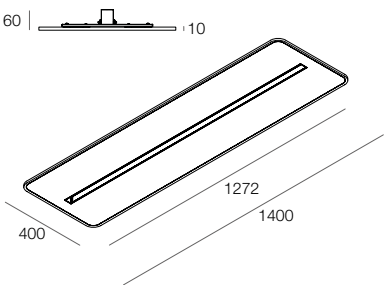

CAOS HORIZONTAL

LED-Modul, elektrifiziertes Modul; Stromversorgungskit und Aufhängekabel sind separat zu bestellen. Deckenmontage ohne zusätzliches Zubehör.

CAOS HORIZONTAL

LED module, Driver module, power supply kit and suspension cables to be ordered separately. Ceiling-mountable without additional accessories.

					Euro | CHF
114202.__	**30**	**31**	**32**	**33**	669,50

CAOS

LED-MODULE
LED MODULES

Siehe Diagramme für LED-Modul-Kombinationen
See diagrams for multiple LED Module combinations

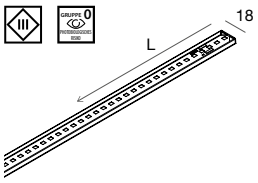

LED-MODUL FÜR OPALEN DIFFUSOR
Schnellverbinder für Strommodul inbegriffen. Opaler Diffusor separat zu bestellen.

LED MODULE FOR OPAL DIFFUSER
Quick connector to the driver module included. Opal diffuser to be ordered separately.

L (mm)				Euro | CHF
636	12W	2700K	**113214.99**	49,75
636	12W	3000K	**113215.99**	49,75
636	12W	4000K	**113216.99**	49,75
1272	24W	2700K	**113217.99**	73,00
1272	24W	3000K	**113218.99**	73,00
1272	24W	4000K	**113219.99**	73,00

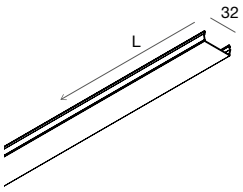

OPALER DIFFUSOR
Flächenbündiger Schirm mit Steckverbindung.

OPAL DIFFUSER
Flush screen.

L (mm)	2700K	3000K	4000K		Euro | CHF
636	930 lm	951 lm	1051 lm	**113229.99**	9,25
1272	1861 lm	1903 lm	2103 lm	**113230.99**	14,50

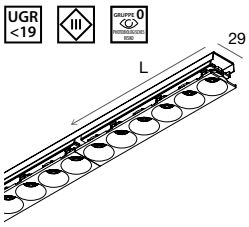

LED-MODUL MIKROOPTIK
Reflektor aus schwarzem PC mit mattem Finish, Linsen aus PMMA und Schnellverbinder für elektrifiziertes Modul inkl.

MICRO-OPTICS LED MODULE
Matt finish black PC reflector, PMMA lenses and quick connector for the driver module included.

L (mm)						■	Euro | CHF
636	17W	40°	2700K	1708 lm	**113211.02**		79,50
636	17W	40°	3000K	1798 lm	**113212.02**		79,50
636	17W	40°	4000K	1893 lm	**113213.02**		79,50
1272	34W	40°	2700K	3416 lm	**113242.02**		154,25
1272	34W	40°	3000K	3596 lm	**113243.02**		154,25
1272	34W	40°	4000K	3786 lm	**113244.02**		154,25

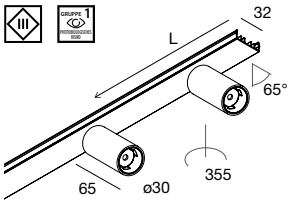

LED-SPOT-MODUL KLIMT
Abdeckung mit 2 Strahlern aus pulverbeschichteter Aluminium-Druckgusslegierung mit Linsen aus Polycarbonat. Schnellverbinder für elektrifiziertes Modul inbegriffen.

KLIMT LED SPOT MODULE
Cover with 2 projectors in die-cast aluminum, powder-coated, with polycarbonate lenses. Quick connector

L (mm)						■	Euro | CHF
636	2x4W	25°	2700K	670 lm	**113223.02**		216,75
636	2x4W	25°	3000K	716 lm	**113224.02**		216,75
636	2x4W	25°	4000K	771 lm	**113225.02**		216,75
636	2x4W	45°	2700K	730 lm	**113226.02**		216,75
636	2x4W	45°	3000K	779 lm	**113227.02**		216,75
636	2x4W	45°	4000K	837 lm	**113228.02**		216,75

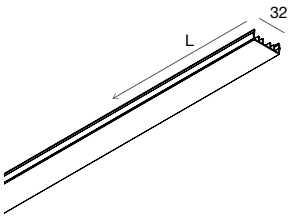

BLINDABDECKUNG
Aus pulverbeschichtetem extrudiertem Aluminium, ausgestattet mit Durchgangsverdrahtung.

BLIND COVER
Extruded powder-coated aluminium, provided with through wiring.

L (mm)	■	Euro | CHF
636	**113233.02**	49,75

CAOS

TREIBER-MODUL
DRIVER MODULE

Siehe Diagramme für LED-Modul-Kombinationen
See diagrams for multiple LED Module combinations

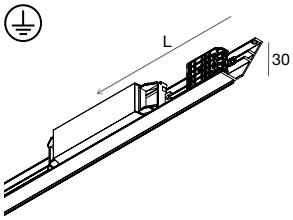

STROMMODUL
Elektronische Versorgung, Schnellverbinder für LED-Module und Durchgangsverdrahtung inklusive.

DRIVER MODULE
Electronic driver, quick connector for LED Modules and through wiring included.

L (mm)	1 driver	Euro | CHF	2 drivers	Euro | CHF
636	**113204.99**	88,75	**-**	-
1272	**113205.99**	97,00	**113245.99**	129,75

DALI-PUSH

L (mm)	1 driver	Euro | CHF	2 drivers	Euro | CHF
636	**113248.99**	110,00	**-**	-
1272	**113249.99**	115,75	**113251.99**	175,00

EMERGENCY 1 H Notstromversorgung 17% / Emergency flux 17%

L (mm)	1 driver	Euro | CHF
1272	**113254.99**	187,75

Reichweite 1h / Aufladen 12h
Autonomy 1h / Charging 12h

CAOS

ZUBEHÖR
ACCESSORIES

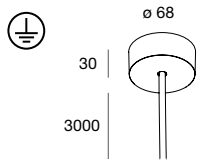

STROMVERSORGUNGSKIT FÜR DIE PENDELVERSION
RUNDE ROSETTE
Kabel mit transparenter Ummantelung.

POWER SUPPLY KIT FOR SUSPENSION
ROUND CANOPY
Cable with transparent sheath.

	☐	■	L (mm)	Kabel / Cable (mm²)	Euro | CHF
109005.__	**01**	**02**	3000	3x1,5	50,25
109007.__	**01**	**02**	3000	5x1,5	88,00

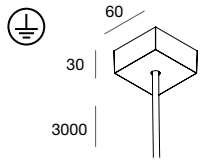

STROMVERSORGUNGSKIT FÜR DIE PENDELVERSION
QUADRATISCHE ROSETTE
Kabel mit transparenter Ummantelung.

POWER SUPPLY KIT FOR SUSPENSION
SQUARE CANOPY
Cable with transparent sheath.

	☐	■	L (mm)	Kabel / Cable (mm²)	Euro | CHF
109006.__	**01**	**02**	3000	3x1,5	50,25
109008.__	**01**	**02**	3000	5x1,5	88,00

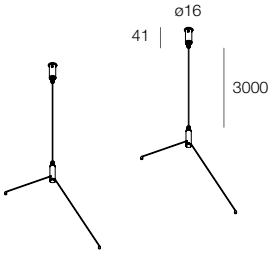

AUFHÄNGEKABEL (2 Stk.)
Nur für Versionen mit horizontaler Ausführung.

SUSPENSION CABLES (2 pcs)
Only for horizontal version.

	L (mm)	Euro | CHF
114205.__	3000	36,00



CAOS B: KOMPOSITIONSBEISPIELE | COMPOSITION EXAMPLES

Bei den elektrifizierten Modulen muss die Anzahl der Treiber mit jener der LED-Module entsprechend der Tabelle (ON-OFF-Codes) übereinstimmen.
Match electrified modules with a number of drivers equal to the LED Modules, according to the table (on-off codes)

1272 mm



1 LED up
2 drivers (113305.99)
1 LED down



1 LED up
2 drivers (113305.99)
1 LED down

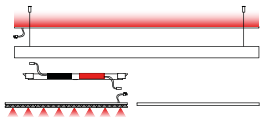

1 LED up
2 drivers (113304.99)
1 LED down

1272 mm

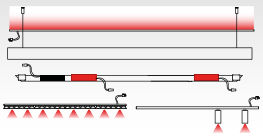

1 LED up
3 drivers (113336.99)
2 LED down

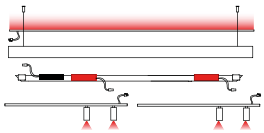

1 LED up
3 drivers (113336.99)
2 LED down

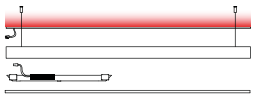

1 LED up
1 driver (113342.99)

LEGENDE | LEGEND

Elektrifizierte Module (ON-OFF-Codes)
Driver Modules (on-off codes)

N. DRIVERS	636 mm	1272 mm
1 up 1 down		
1 up 2 down		
1 up		



Mod. LED + op. Diffusorschirm
LED Module + opaler Diffusorschirm



Mod. LED Mikrooptik
Micro-optics LED Module

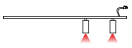

Mod. Spot Klimt
Spot Klimt Module



Mod. indirekte LED-Module
Indirect LED Module

Blindabdeckung
Blind Cover



NEW

CAOS B





IP 40 | CRI >90 | 220-240V 50/60Hz | DALI | PUSH | GRUPPE 0 | 5 jahre years | MADE IN ITALY | C.A.M. Edilizia

LED-Leuchte mit zweiseitiger Abstrahlung zur Pendelmontage, ausgestattet mit Schalldämpfplatte aus recyceltem PET-Filz und dekorativ besticktem Rand. Platte erhältlich in vier Materialausführungen: Kohle, Komfort Grau und Limette mit grauem Rand, Sand mit ockerfarbenem Rand. Weitere Farbtöne auf Anfrage erhältlich. Rahmen aus pulverbeschichtetem Stahl und Profil aus schwarzer Alulegierung mit Gehäuse für elektrifizierte ON-OFF- oder DALI/PUSH-Module und Leuchtmodule: LED-Module mit opalem Diffusor (direkt und indirekt) - LED-Module mit Mikrooptik - LED-Spotmodule.

Double-emission LED fixture for suspension installation, equipped with a sound-absorbing panel made of recycled PET felt with a decorative stitched edging. The panel is available in four material finishes: Charcoal, Comfort Grey, and Lime with a grey stitching, and Sand with an ochre stitching. Other colors available upon request. Powder-coated steel frame and black aluminum alloy profile designed to house on-off or DALI/PUSH driver modules, as well as lighting modules: LED modules with opal diffuser (direct and indirect output) - LED micro-optic modules - LED spot modules.

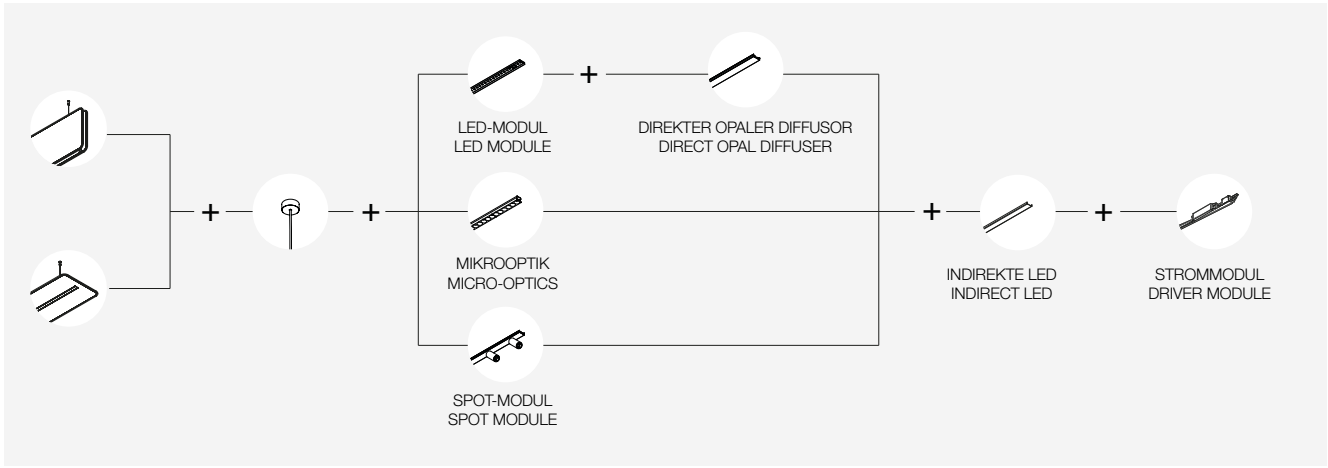

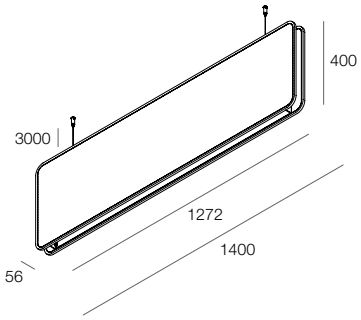

CAOS B VERTIKAL

Komplett mit opalem Diffusorschirm für indirekte Abstrahlung und 2 Aufhängekabeln aus Stahl mit Einstellung von oben. LED-Module für direkte und indirekte Abstrahlung, Treiber-Module und Stromversorgungskit sind separat zu bestellen.

CAOS B VERTICAL

Complete with indirect opal diffuser and 2 steel suspension cables with top adjustment. Direct and indirect LED Modules, Driver Modules and power supply kit to be ordered separately.

	30	31	32	33	Euro | CHF
114203.__					1.061,25

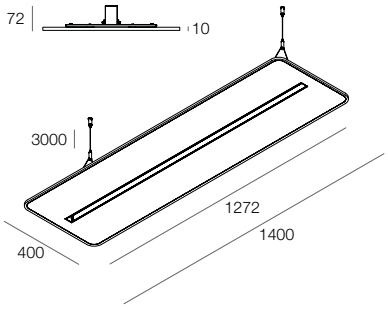

CAOS B HORIZONTAL

Komplett mit opalem Diffusorschirm für indirekte Abstrahlung und 2 Aufhängekabeln aus Stahl mit Einstellung von oben. LED-Module für direkte und indirekte Abstrahlung, Treiber-Module und Stromversorgungskit sind separat zu bestellen.

CAOS B HORIZONTAL

Complete with indirect opal diffuser and 2 steel suspension cables with top adjustment. Direct and indirect LED Modules, Driver Modules and power supply kit to be ordered separately.

	30	31	32	33	Euro | CHF
114204.__					749,50

CAOS B

LED-MODULE MIT DIREKTER EMISSION
DIRECT EMISSION LED MODULES

Siehe Diagramme für LED-Modul-Kombinationen
See diagrams for multiple LED Module combinations

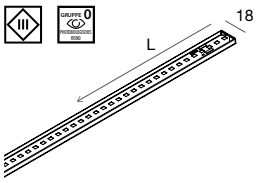

LED-MODUL FÜR OPALEN DIFFUSOR
Schnellverbinder für Treiber-Modul inbegriffen. Opaler Diffusor separat zu bestellen.

LED MODULE FOR OPAL DIFFUSER
Quick connector to the driver module included. Opal diffuser to be ordered separately.

L (mm)				Euro | CHF
636	12W	2700K	**113214.99**	49,75
636	12W	3000K	**113215.99**	49,75
636	12W	4000K	**113216.99**	49,75
1272	24W	2700K	**113217.99**	73,00
1272	24W	3000K	**113218.99**	73,00
1272	24W	4000K	**113219.99**	73,00

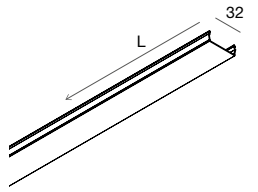

OPALER DIFFUSOR
Flächenbündiger Schirm mit Steckverbindung.

OPAL DIFFUSER
Flush screen.

L (mm)	2700K	3000K	4000K		Euro | CHF
636	930 lm	951 lm	1051 lm	**113229.99**	9,25
1272	1861 lm	1903 lm	2103 lm	**113230.99**	14,50

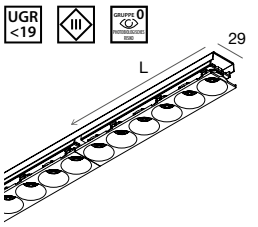

LED-MODUL MIKROOPTIK
Reflektor aus schwarzem PC mit mattem Finish, Linsen aus PMMA und Schnellverbinder für Treiber-Modul inbegriffen.

MICRO-OPTICS LED MODULE
Matt finish black PC reflector, PMMA lenses and quick connector for the driver module included.

L (mm)						■	Euro | CHF
636	17W	40°	2700K	1708 lm	**113211.02**		79,50
636	17W	40°	3000K	1798 lm	**113212.02**		79,50
636	17W	40°	4000K	1893 lm	**113213.02**		79,50
1272	34W	40°	2700K	3416 lm	**113242.02**		154,25
1272	34W	40°	3000K	3596 lm	**113243.02**		154,25
1272	34W	40°	4000K	3786 lm	**113244.02**		154,25

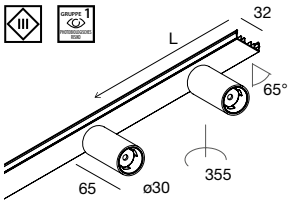

LED-SPOT-MODUL KLIMT
Abdeckung mit 2 Strahlern aus pulverbeschichteter Aluminium-Druckgusslegierung mit Linsen aus Polycarbonat. Schnellverbinder für Treiber-Modul inbegriffen.

KLIMT LED SPOT MODULE
Cover with 2 projectors in die-cast aluminum, powder-coated, with polycarbonate lenses. Quick connector for the driver module included.

L (mm)						■	Euro | CHF
636	2x4W	25°	2700K	670 lm	**113223.02**		216,75
636	2x4W	25°	3000K	716 lm	**113224.02**		216,75
636	2x4W	25°	4000K	771 lm	**113225.02**		216,75
636	2x4W	45°	2700K	730 lm	**113226.02**		216,75
636	2x4W	45°	3000K	779 lm	**113227.02**		216,75
636	2x4W	45°	4000K	837 lm	**113228.02**		216,75

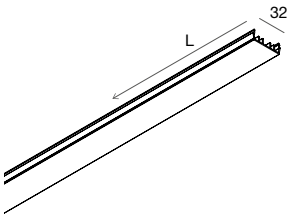

BLINDABDECKUNG
Aus pulverbeschichtetem extrudiertem Aluminium, ausgestattet mit Durchgangsverdrahtung.

BLIND COVER
Extruded powder-coated aluminium, provided with through wiring.

L (mm)	■	Euro | CHF
636	**113233.02**	49,75

CAOS B

LED-MODULE MIT INDIREKTER EMISSION
LED MODULES INDIRECT EMISSION

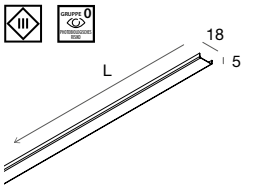

LED-MODUL INDIREKTE EMISSION
Schnellverbinder für Treiber-Modul inklusive. Nicht kombinierbar mit Blindabdeckung.

LED MODULE INDIRECT EMISSION
Quick connector for driver module included. Cannot be combined with blind cover.

L (mm)					Euro | CHF
954	18W	2700K	1989 lm	**114206.99**	69,25
954	18W	3000K	2094 lm	**114207.99**	69,25
954	18W	4000K	2205 lm	**114208.99**	69,25

CAOS B

TREIBER-MODUL
DRIVER MODULE

Siehe Diagramme für LED-Modul-Kombinationen
See diagrams for multiple LED Module combinations

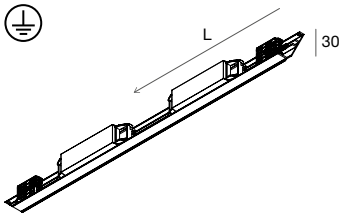

L (mm)	1 driver up 1 driver down	Euro | CHF	1 driver up 2 drivers down	Euro | CHF	1 driver up	Euro | CHF
636	**113304.99**	133,75	**-**	-	**113342.99**	83,75
1272	**113305.99**	142,75	**113336.99**	173,25	**-**	-

DALI-PUSH

L (mm)	1 driver up 1 driver down	Euro | CHF	1 driver up 2 drivers down	Euro | CHF	1 driver up	Euro | CHF
636	**113307.99**	185,25	**-**	-	**113343.99**	108,75
1272	**113308.99**	194,25	**113339.99**	244,00	**-**	-

TREIBER-MODUL
Stromversorgung für getrennte Schaltung, Schnellverbinder für LED-Module mit direkter und indirekter Abstrahlung und Durchgangsverdrahtung inklusive.

DRIVER MODULE
Electronic driver for separate switches, quick connectors for direct and indirect emission LED modules and through wiring included.

CAOS B

ZUBEHÖR
ACCESSORIES

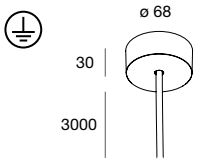

STROMVERSORGUNGSKIT FÜR DIE PENDELVERSION
RUNDE ROSETTE
Kabel mit transparenter Ummantelung.

POWER SUPPLY KIT FOR SUSPENSION
ROUND CANOPY
Cable with transparent sheath.

	☐	■	L (mm)	Kabel / Cable (mm²)	Euro | CHF
109005.__	**01**	**02**	3000	3x1,5	50,25
109007.__	**01**	**02**	3000	5x1,5	88,00

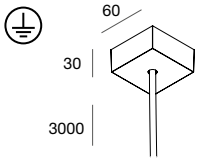

STROMVERSORGUNGSKIT FÜR DIE PENDELVERSION
QUADRATISCHE ROSETTE
Kabel mit transparenter Ummantelung.

POWER SUPPLY KIT FOR SUSPENSION
SQUARE CANOPY
Cable with transparent sheath.

	☐	■	L (mm)	Kabel / Cable (mm²)	Euro | CHF
109006.__	**01**	**02**	3000	3x1,5	50,25
109008.__	**01**	**02**	3000	5x1,5	88,00





SIX ACOUSTIC

Die faszinierende sechseckige Geometrie von Six Acoustic kann zum Hauptdarsteller in Räumen werden, in denen ein reduzierter Schallpegel gefragt ist. Erhältlich mit opalem Schirm oder mit Mikrooptik mit gesteuerter Blendung: Six Acoustic bietet mit seinem Angebot an Profilfinishes und Schalldämmplatten einmalige Konfigurationsmöglichkeiten für jedwede Projekte.

The captivating hexagonal geometry of Six Acoustic can become the focal point in spaces where a reduced acoustic level is required. Available with an opal diffuser or micro-optics for controlled glare, Six Acoustic offers unique configuration options for any project, thanks to its variety of profile finishes and acoustic panel materials.

NEW

SIX ACOUSTIC



LED-Leuchte mit direkter Abstrahlung für die Decken- oder Pendelmontage mit geeignetem Zubehör, bestehend aus einem sechseckigen SIX-Profil und einer Schalldämmplatte,, die aus einer 9 mm starken unteren PET-Filz-Schicht und einer oberen Schicht aus 30 mm starker Polyester-Faser in Schwarz zusammengesetzt ist. Platte erhältlich in vier Materialausführungen: Kohle, Komfort Grau, Limette und Sand. Weitere Farbtöne auf Anfrage erhältlich. Verfügbar in den Versionen mit opalem Schirm oder mit Mikrooptik. Körper aus stranggepresstem Aluminium und Rosette aus pulverbeschichteter Aluminium-Druckgusslegierung. Im Profil integrierte elektronische Stromversorgung, 220-240 V, 50- 60 Hz.

Direct-emission LED fixture for ceiling or suspended installation with appropriate accessories, composed of a SIX hexagonal profile and an acoustic panel composed of a 9mm lower layer of recycled PET felt and a 30mm upper layer of black polyester fiber. The felt panel is available in four material finishes: Charcoal, Comfort Grey, Lime, and Sand. Different colors are available upon request. Available in versions with an opal diffuser or micro-optics. Body made of extruded aluminum and canopy in die-cast aluminum, both powder-coated. Integrated electronic power supply within the profile, 220-240V 50-60Hz.

IP 40 · CRI >90 · 220-240V 50/60Hz · PUSH · UGR <19 · 5 years · MADE IN ITALY · C.A.M. Edilizia

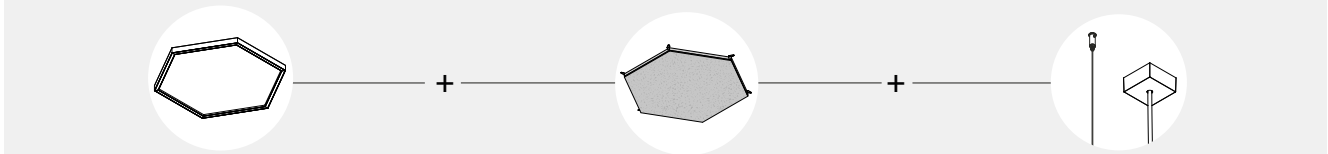

SIX OPAL / SIX MIKROOPTIK
SIX OPAL / SIX MICRO-OPTICS

SCHALLDÄMPFPLATTE
ACOUSTIC PANEL

ZUBEHÖR PENDELLEUCHTE
SUSPENSION ACCESSORIES

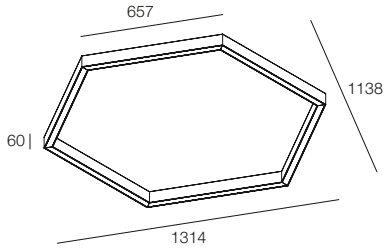

	2700K	3000K	4000K					Euro | CHF
70W	5582 lm **113701.__**	5708 lm **113702.__**	6308 lm **113703.__**	**01**	**02**	**20**	**21**	1.265,75

DALI-PUSH

	2700K	3000K	4000K					Euro | CHF
70W	5582 lm **113707.__**	5708 lm **113708.__**	6308 lm **113709.__**	**01**	**02**	**20**	**21**	1.319,50

SIX OPAL
Speisung und opaler Diffusorschirm aus PC inbegriffen. Schalldämmplatte und Zubehör für die Pendelmontage sind separat zu bestellen.

SIX OPAL
Power supply and opal PC diffuser included. Acoustic panel and suspension accessories to be ordered separately

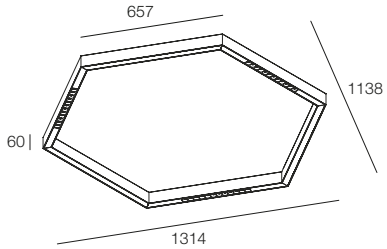

	2700K	3000K	4000K					Euro | CHF
26W	2562 lm **113704.__**	2697 lm **113705.__**	2840 lm **113706.__**	**01**	**02**	**20**	**21**	1.068,25

DALI-PUSH

	2700K	3000K	4000K					Euro | CHF
26W	2562 lm **113710.__**	2697 lm **113711.__**	2840 lm **113712.__**	**01**	**02**	**20**	**21**	1.095,25

MIKROOPTIK SIX
Speisung und Reflektoren aus PC in mattschwarz mit Linsen aus PMMA inbegriffen. Schalldämmplatte und Zubehör für die Pendelmontage sind separat zu bestellen.

SIX MICRO-OPTICS
Power supply and black matte finish PC reflectors with PMMA lenses included. Acoustic panel and suspension accessories to be ordered separately



SCHALLDÄMMPLATTE
Schalldämmplatte mit Befestigungsbügeln aus Stahl zur Befestigung an SIX.

ACOUSTIC PANEL
Acoustic panel complete with steel brackets for installation on SIX.

					Euro | CHF
114325.__	**30**	**31**	**32**	**33**	670,50



.30 Kohle
Charcoal

.31 Komfort Grau
Comfort Grey

.32 Limette
Lime

.33 Sand
Sand

SIX ACOUSTIC

ZUBEHÖR FÜR PENDELMONTAGE
ACCESSORIES FOR SUSPENSION INSTALLATION



KIT AUFHÄNGEKABEL MIT EINSTELLUNG VON OBEN (6 Stk.)
Verstellbar, aus Stahl mit verchromten Messingklemmen

SUSPENSION CABLE KIT WITH TOP ADJUSTMENT (6 pcs)
Adjustable steel cables with chrome-plated brass terminals

	L (mm)	Euro | CHF
113713.99	3000	35,25

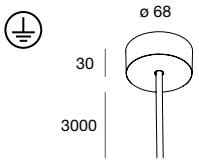

STROMVERSORGUNGSKIT FÜR DIE PENDELVERSION
RUNDE ROSETTE
Kabel mit transparenter Ummantelung.

POWER SUPPLY KIT FOR SUSPENSION
ROUND CANOPY
Cable with transparent sheath.

	☐	■	L (mm)	Kabel / Cable (mm²)	Euro | CHF
109005.__	**01**	**02**	3000	3x1,5	50,25
109007.__	**01**	**02**	3000	5x1,5	88,00

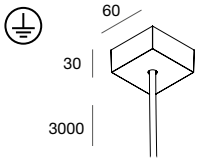

STROMVERSORGUNGSKIT FÜR DIE PENDELVERSION
QUADRATISCHE ROSETTE
Kabel mit transparenter Ummantelung.

POWER SUPPLY KIT FOR SUSPENSION
SQUARE CANOPY
Cable with transparent sheath.

	☐	■	L (mm)	Kabel / Cable (mm²)	Euro | CHF
109006.__	**01**	**02**	3000	3x1,5	50,25
109008.__	**01**	**02**	3000	5x1,5	88,00





HALOS ACOUSTIC
HALOS B ACOUSTIC

Novalux stellt die ideale Lösung vor, um akustischen Komfort und technische Lösungen für Beleuchtungen zu vereinen.
Die Schalldämplatten aus Filz HALOS ACOUSTIC tragen zum allgemeinen Wohlbefinden derjenigen bei, die den Raum täglich leben und schenken der Einrichtung zur gleichen Zeit einen unverwechselbaren Charakter, dank der Oberflächenfinishes in Kohle, Komfort Grau, Limette undSand.

Novalux presents the ideal solution to integrate acoustic comfort and lighting solutions. The sound-absorbing felt panels of HALOS ACOUSTIC contribute to increasing the general well-being of those who work and live in the same environments; at the same time they decorate with personality thanks to the charcoal, comfort grey, lime and sand finishes.

NEW

HALOS ACOUSTIC



LED-Leuchte mit direkter Abstrahlung für die Decken- und Pendelmontage mit geeignetem Zubehör, bestehend aus einem runden HALOS-Profil und Schalldämmplatte,die aus einer unteren recycelten PET-Filz-Schicht in 9 mm Stärke und einer oberen, schwarzen Schicht aus Polyester-Faser in einer Stärke von 30 mm zusammengesetzt ist. Platte aus Filz erhältlich in vier Materialausführungen: Kohle, Komfort Grau, Limette und Sand. Weitere Farbtöne auf Anfrage erhältlich. Profil aus extrudiertem Aluminium und Rosetten aus pulverbeschichtetem Stahl, Diffusorschirme aus opalem PMMA. Für die Deckenmontage ist eine separat zu bestellende Fernstromversorgung bereitzustellen. Für die Pendelmontage sind Rosetten mit integrierter Stromversorgung für konvergierende oder parallele Aufhängekabeln oder Rosetten für Fernstromversorgung zusammen mit Aufhängesätzen und Stromkabeln bereitzustellen. Elektronische Stromversorgung 220/ 240V 50/60Hz erhältlich auch mit dimmbarem DALI/PUSH.

Direct-emission LED fixture for ceiling or suspended installation with appropriate accessories, composed of a HALOS circular profile and an acoustic panel composed of a 9mm lower layer of recycled PET felt and a 30mm upper layer of black polyester fiber. The panel is available in four material finishes: Charcoal, Comfort Grey, Lime and Sand. Different colors are available upon request. Extruded aluminium profile and powder-coated steel canopy, opal PMMA diffuser screens. For ceiling mounting it is required remote driver to be ordered separately. For suspension mounting it is required canopy with integrated driver for converging or parallel suspension cables, or canopy for remote power with suspension kit and power cable. Electronic power supply 220-240V 50/60hz is also available dimmable DALI/PUSH.

IP 40 · CRI >90 · PUSH · UGR <19 · 5 jahre years · MADE IN ITALY · C.A.M. Edilizia

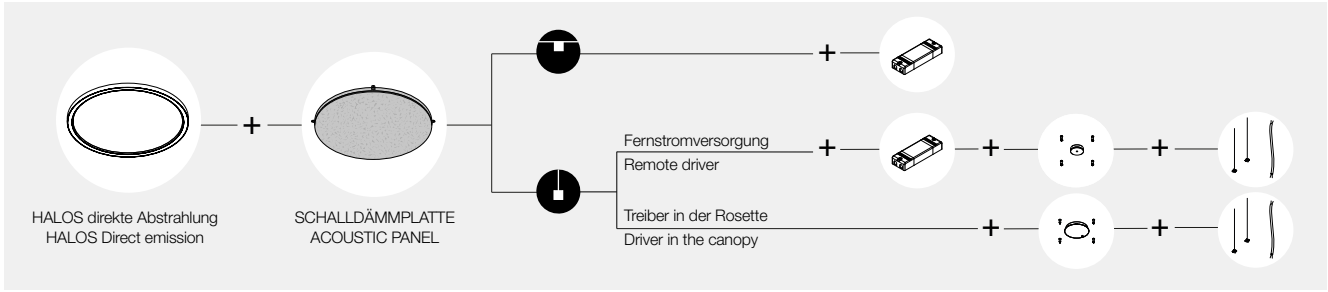

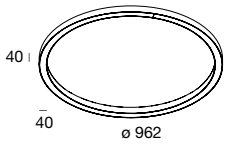

HALOS 962
DIREKTE ABSTRAHLUNG
Schalldämmplatte separat zu bestellen.

HALOS 962
DIRECT EMISSION
Acoustic panel to be ordered separately.

2700K

Ø (mm)								Euro | CHF
962	62W	**105135.__**	**01** 4643 lm	**02**	**20**	**21** 2927 lm	**22** 3703 lm	872,75

3000K

Ø (mm)								Euro | CHF
962	62W	**105136.__**	**01** 4859 lm	**02**	**20**	**21** 3182 lm	**22** 3875 lm	872,75

4000K

Ø (mm)								Euro | CHF
962	62W	**105137.__**	**01** 5246 lm	**02**	**20**	**21** 3308 lm	**22** 4185 lm	872,75



HALOS SCHALLDÄMPFPLATTE
Schalldämpfplatte mit Befestigungsbügeln aus Stahl zur Befestigung an HALOS 962 mit direkter Abstrahlung.

HALOS ACOUSTIC PANEL
Acoustic panel complete with steel brackets for installation on HALOS 962 direct emission.

					Euro | CHF
109907.__	**30**	**31**	**32**	**33**	549,50



.30 Kohle
Charcoal

.31 Comfort Grey
Comfort Grey

.32 Limette
Lime

.33 Sand
Sand

HALOS ACOUSTIC

ZUBEHÖR FÜR PENDELMONTAGE MIT FERNSTROMVERSORGUNG
ACCESSORIES FOR REMOTE DRIVER MOUNTING



ROSETTE FÜR EIGENSTÄNDIGE MONTAGE
FERNSTROMVERSORGUNG
Kit für die Pendelmontage,
Stromversorgungskabel
und Treiber sind separat zu bestellen.

CANOPY FOR SINGLE INSTALLATION
REMOTE DRIVER
Suspension kit, power cable and driver
to be ordered separately.

						Euro | CHF
105157.__	**01**	**02**	**20**	**21**	**22**	61,50

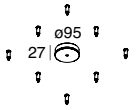

ROSETTE FÜR DOPPELMONTAGE
FERNSTROMVERSORGUNG
2 Kit für die Pendelmontage, 2
Stromversorgungskabel
und 2 Treiber separat zu bestellen.

CANOPY FOR DOUBLE INSTALLATION
REMORE DRIVER
2 suspension kits, 2 power cables
and 2 drivers to be ordered separately.

						Euro | CHF
105158.__	**01**	**02**	**20**	**21**	**22**	105,00

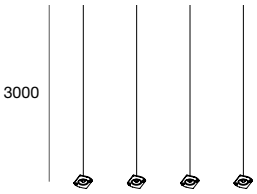

KIT ZUR PENDELMONTAGE

SUSPENSION KIT

	L (mm)	Euro | CHF
105159.99	3000	26,75

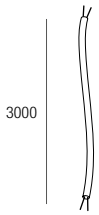

STROMKABEL
Transparent, weiß oder schwarz.

POWER CABLE
Transparent, white or black.

					Euro | CHF	Euro | CHF
109001.__	**00**	**01**	**02**	3000	33,25	20,50

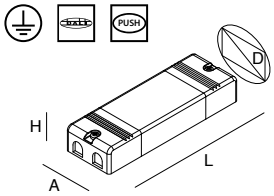

ELEKTRONISCHER TREIBER
220-240V 50/60Hz

ELECTRONIC DRIVER
220-240V 50/60Hz

	D (mm)	A (mm)	H (mm)	L (mm)	Euro | CHF
105147.99	105	100	31	235	112,25

DALI-PUSH

	D (mm)	A (mm)	H (mm)	L (mm)	Euro | CHF
105148.99	105	100	31	235	145,75

HALOS ACOUSTIC

ZUBEHÖR FÜR PENDELMONTAGE MIT INTEGRIERTER STROMVERSORGUNG
ACCESSORIES FOR INTEGRATED DRIVER MOUNTING

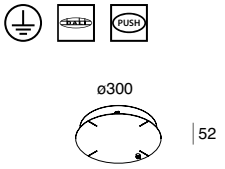

ROSETTE FÜR KONVERGENTE KABEL
FÜR EIGENSTÄNDIGE MONTAGE
INTEGRIERTER TREIBER
Kit für die Pendelmontage und Stromversorgungskabel sind separat zu bestellen.

CANOPY FOR CONVERGING CABLES
FOR SINGLE INSTALLATION
INTEGRATED DRIVER
Suspension kit and power cable to be ordered separately.

	□	■	■	■	■	Euro | CHF
105149.__	**01**	**02**	**20**	**21**	**22**	220,75

DALI-PUSH

	□	■	■	■	■	Euro | CHF
105150.__	**01**	**02**	**20**	**21**	**22**	254,25

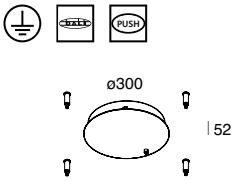

ROSETTE FÜR PARALLELE KABEL
FÜR EIGENSTÄNDIGE MONTAGE
INTEGRIERTER TREIBER
Kit für die Pendelmontage und Stromversorgungskabel sind separat zu bestellen.

CANOPY FOR PARALLEL CABLES
FOR SINGLE INSTALLATION
INTEGRATED DRIVER
Suspension kit and power cable to be ordered separately.

	□	■	■	■	■	Euro | CHF
105151.__	**01**	**02**	**20**	**21**	**22**	209,75

DALI-PUSH

	□	■	■	■	■	Euro | CHF
105152.__	**01**	**02**	**20**	**21**	**22**	243,25

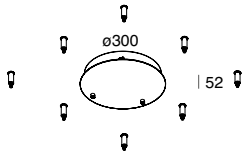

ROSETTE FÜR PARALLELE KABEL
FÜR DOPPELMONTAGE
INTEGRIERTER TREIBER
2 Kit für die Pendelmontage und 2 Stromversorgungskabel sind separat zu bestellen.

CANOPY FOR PARALLEL CABLES
FOR DOUBLE INSTALLATION
INTEGRATED DRIVER
2 suspension kits and 2 power cables to be ordered separately.

	□	■	■	■	■	Euro | CHF
105155.__	**01**	**02**	**20**	**21**	**22**	371,00

DALI-PUSH

	□	■	■	■	■	Euro | CHF
105156.__	**01**	**02**	**20**	**21**	**22**	437,75



KIT ZUR PENDELMONTAGE

SUSPENSION KIT

	L (mm)	Euro | CHF
105159.99	3000	26,75

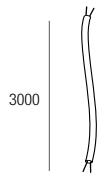

STROMKABEL
Transparent, weiß oder schwarz.

POWER CABLE
Transparent, white or black.

	▨	□	■	L (mm)	Euro | CHF ▨	Euro | CHF □ ■
109001.__	**00**	**01**	**02**	3000	33,25	20,50

HALOS ACOUSTIC

ZUBEHÖR
ACCESSORIES

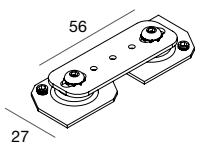

KIT ZUR MECHANISCHEN VERBINDUNG
Aus lackiertem Stahl.

MECHANICAL JUNCTION KIT
In painted steel.

	□	■	Euro | CHF
109809.__	**01**	**02**	22,75

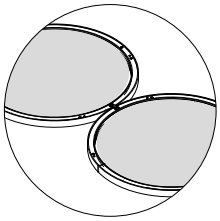



NEW

HALOS B ACOUSTIC



LED-Leuchte mit direkter/indirekter Abstrahlung mit Doppeleinschaltung für die Pendelmontage, bestehend aus einem runden HALOS-B-Profil und einer Schalldämmplatte,, die aus einer 9 mm starken unteren PET-Filz-Schicht und einer oberen Schicht aus 30 mm starker Polyester-Faser in Schwarz zusammengesetzt ist. Platte aus Filz erhältlich in vier Materialausführungen: Kohle, Komfort Grau, Limette und Sand. Weitere Farbtöne auf Anfrage erhältlich. Profil aus extrudiertem Aluminium und Rosetten aus pulverbeschichtetem Stahl, Diffusorschirme aus opalem PMMA. Erhältlich sind Rosetten mit integrierter Stromversorgung für konvergente oder parallele Aufhängekabel oder Rosetten für Fernstromversorgung. Elektronische Stromversorgung 220-240V 50/60Hz erhältlich auch mit DALI/PUSH.

Bi-emission LED fixture with double switch for suspended installation, composed of a HALOS B circular profile and an acoustic panel composed of a 9mm lower layer of recycled PET felt and a 30mm upper layer of black polyester fiber. The felt panel is available in four material finishes: Charcoal, Comfort Grey, Lime and Sand. Different colors are available upon request. Extruded aluminium profile and powder-coated steel canopy, opal PMMA diffuser screens. For ceiling mounting it is required remote driver to be ordered separately. For suspension mounting it is required canopy with integrated driver for converging or parallel suspension cables, or canopy for remote power with suspension kit and power cable. Electronic power supply 220-240V 50/60hz is also available dimmable DALI/PUSH.

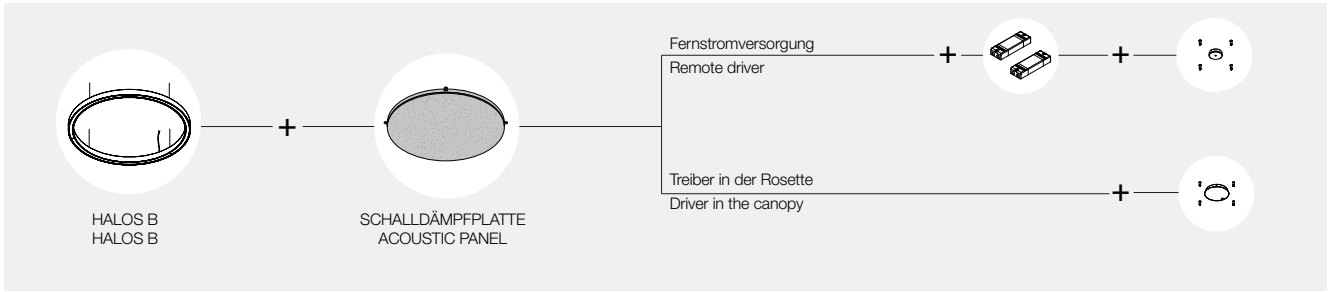

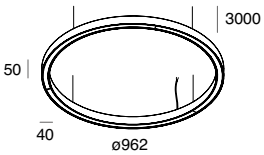

HALOS B 962
4 Aufhängekabel L. 3000 mm und Stromversorgungskabel enthalten (4x0,5mm² für schwarz und weiß oder 4x0,75mm² transparent für die anderen Farben). Schalldämmplatte und Rosette für fernbedienbare oder integrierte Stromversorgung separat zu bestellen.

HALOS B 962
4 suspension cables L. 3000 mm and power cable included (4x0,5 mmq for white and black or 4x0,75mmq transparent for other colours). Acoustic panel and canopy for remote or integrated driver to be ordered separately.

2700K

Ø (mm)											Euro | CHF
962	124W	**107119.__**	**01**	11933 lm	**02**	**20**	**21**	7523 lm	**22**	9517 lm	1.189,00

3000K

Ø (mm)											Euro | CHF
962	124W	**107120.__**	**01**	12488 lm	**02**	**20**	**21**	8177 lm	**22**	9959 lm	1.189,00

4000K

Ø (mm)											Euro | CHF
962	124W	**107121.__**	**01**	13482 lm	**02**	**20**	**21**	8499 lm	**22**	10752 lm	1.189,00



					Euro | CHF
109908.__	**30**	**31**	**32**	**33**	539,75

HALOS B SCHALLDÄMMPLATTE
Schalldämmplatte mit Befestigungsbügeln aus Stahl zur Befestigung an HALOS 962 mit direkter Abstrahlung.

HALOS B ACOUSTIC PANEL
Acoustic panel complete with steel brackets for installation on HALOS 962 direct emission.



.30 Kohle
Charcoal

.31 Komfort Grau
Comfort Grey

.32 Limette
Lime

.33 Sand
Sand

HALOS B ACOUSTIC

ZUBEHÖR FÜR PENDELMONTAGE MIT FERNSTROMVERSORGUNG
ACCESSORIES FOR INSTALLATION WITH REMOTE DRIVER



ROSETTE FÜR
EIGENSTÄNDIGE INSTALLATION
FERNSTROMVERSORGUNG
Zwei elektronische Treiber
separat zu bestellen.

CANOPY FOR
SINGLE INSTALLATION
REMOTE DRIVER
Couple of electronic drivers
to be ordered separately.

						Euro | CHF
105157.__	**01**	**02**	**20**	**21**	**22**	61,50



ROSETTE FÜR
INSTALLATION MIT DOPPELTER
FERNSTROMVERSORGUNG
2 Paare elektronische Treiber separat zu
bestellen.

CANOPY FOR
DOUBLE INSTALLATION
REMOTE DRIVER
2 couples of electronic drivers
to be ordered separately.

						Euro | CHF
105158.__	**01**	**02**	**20**	**21**	**22**	105,00

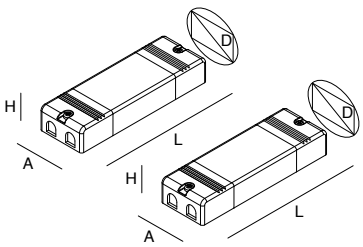

ZWEI ELEKTRONISCHE
TREIBER
230-240V 50/60 Hz
Für die Versionen 962mm und
1440mm.

COUPLE OF ELECTRONIC DRIVERS
230-240V 50/60 Hz
Suitable for both versions 962mm
and 1440mm.

	D (mm)	A (mm)	H (mm)	L (mm)	Euro | CHF
107125.99	105	100	31	235	207,50

DALI-PUSH

	D (mm)	A (mm)	H (mm)	L (mm)	Euro | CHF
107126.99	105	100	31	235	274,50

HALOS B ACOUSTIC

ZUBEHÖR FÜR DIE MONTAGE MIT TREIBER IN DER ROSETTE
ACCESSORIES FOR INSTALLATION WITH DRIVER IN THE CANOPY

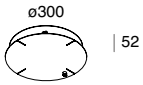

ROSETTE FÜR
KONVERGENTE KABEL
INTEGRIERTER TREIBER
Für die Versionen 962mm und 1440mm.
Einzeleinschaltung für PUSH-
Management vorgesehen.

CANOPY FOR
CONVERGING CABLES
INTEGRATED DRIVER
Suitable for both versions 962mm and
1440mm.
Single switch for PUSH management.

						Euro | CHF
107127.__	**01**	**02**	**20**	**21**	**22**	339,50

DALI-PUSH

						Euro | CHF
107128.__	**01**	**02**	**20**	**21**	**22**	406,75

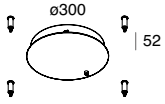

ROSETTE FÜR
PARALLELE KABEL
INTEGRIERTER TREIBER
Für die Versionen 962mm und 1440mm.
Einzeleinschaltung für PUSH-
Management vorgesehen.

CANOPY FOR
PARALLEL CABLES
INTEGRATED DRIVER
Suitable for both versions 962mm and
1440mm.
Single switch for PUSH management.

						Euro | CHF
107129.__	**01**	**02**	**20**	**21**	**22**	328,50

DALI-PUSH

						Euro | CHF
107130.__	**01**	**02**	**20**	**21**	**22**	395,75

DECKENLEUCHTEN

SIX 270
P-30 READY 275
ELIS 278
HALOS 288
HALOS B 294
HALOS MINI 298
HALOS SPOT 308
ARK 314
ROTO EVO 318
CALIMERO 322
WENDY 324
MINI TUBE 326

Bridge System
COLLINS SP 334
CRYSTAL 338
SELMA 340
PATTY 340
MISS SP 344

MISS PL 350
COLLINS PL 352
KONE PL 356
OWL 358
GECO 360
GECO MINI 360
TIN 362
HONEY PL 364
HONEY IN 366
SPYGLASS 368
LUNA 370



NEW

SIX



Sechseckiges LED-Profil mit direktem Licht, für Pendelmontage mit entsprechendem Zubehör zur Decken- oder Wandmontage. Verfügbar in den Versionen mit opalem Schirm und mit Mikrooptik. Körper aus stranggepresstem Aluminium und Rosette aus pulverbeschichteter Aluminium-Druckgusslegierung. Im Profil integrierte elektronische Stromversorgung, 220-240 V, 50- 60 Hz.

Hexagonal LED profile with direct light, designed for suspended installation with appropriate accessories, as well as ceiling and wall mounting. Available in versions with an opal diffuser or micro-optics. Body made of extruded aluminum and canopy in die-cast aluminum alloy, both powder-coated. Electronic power supply integrated into the profile, 220-240V 50-60Hz.

IP 40 · CRI >90 · 220-240V 50/60Hz · DALI · PUSH · GRUPPE 0 · UGR <19 · 5 Jahre years · MADE IN ITALY · C.A.M. Edilizia

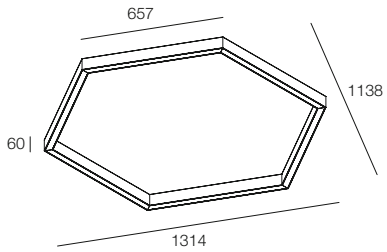

	2700K	3000K	4000K					Euro | CHF
70W	5582 lm **113701.__**	5708 lm **113702.__**	6308 lm **113703.__**	**01**	**02**	**20**	**21**	1.265,75

DALI-PUSH

	2700K	3000K	4000K					Euro | CHF
70W	5582 lm **113707.__**	5708 lm **113708.__**	6308 lm **113709.__**	**01**	**02**	**20**	**21**	1.319,50

SIX OPAL
Speisung und opaler Diffusorschirm aus PC inbegriffen. Zubehör für die Pendelmontage sind separat zu bestellen

SIX OPAL
Power supply and opal PC diffuser included. Suspension accessories to be ordered separately

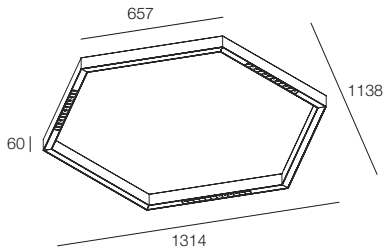

	2700K	3000K	4000K					Euro | CHF
26W	2562 lm **113704.__**	2697 lm **113705.__**	2840 lm **113706.__**	**01**	**02**	**20**	**21**	1.068,25

DALI-PUSH

	2700K	3000K	4000K					Euro | CHF
26W	2562 lm **113710.__**	2697 lm **113711.__**	2840 lm **113712.__**	**01**	**02**	**20**	**21**	1.095,25

SIX MIKROOPTIK
Speisung und Reflektoren aus PC in mattschwarz mit Linsen aus PMMA inbegriffen. Zubehör für die Pendelmontage sind separat zu bestellen

SIX MICRO-OPTIC
Power supply and black matte finish PC reflectors with PMMA lenses included. Suspension accessories to be ordered separately

SIX

ZUBEHÖR FÜR PENDELMONTAGE
ACCESSORIES FOR SUSPENSION INSTALLATION



KIT AUFHÄNGEKABEL MIT EINSTELLUNG VON OBEN (6 Stk.)
Verstellbar, aus Stahl mit verchromten Messingklemmen

SUSPENSION CABLE KIT WITH TOP ADJUSTMENT (6 pcs)
Adjustable steel cables with chrome-plated brass terminals

	L (mm)	Euro | CHF
113713.99	3000	35,25

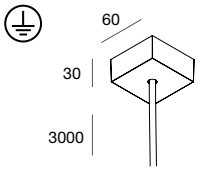

STROMVERSORGUNGSKIT FÜR DIE PENDELVERSION
Kabel mit transparenter Ummantelung

POWER SUPPLY KIT FOR SUSPENSION
Cable with transparent sheath

					L (mm)	Kabel / Cable (mm²)	Euro | CHF
109006.__	**01**	**02**	**20**	**21**	3000	3x1,5	50,25
109008.__	**01**	**02**	**20**	**21**	3000	5x1,5	88,00





P-30 READY



Rechteckige LED-Leuchte für die Pendel-, Wand- oder Deckenmontage.
Profil aus pulverbeschichteter Aluminiumlegierung, opaler Diffusor aus Polycarbonat.
Elektronischer Treiber mitgeliefert.

LED rectangular fixture for suspended, wall, or ceiling mounting.
Profile made of powder coated aluminium alloy, opal diffuser screen in polycarbonate.
Electronic driver included.

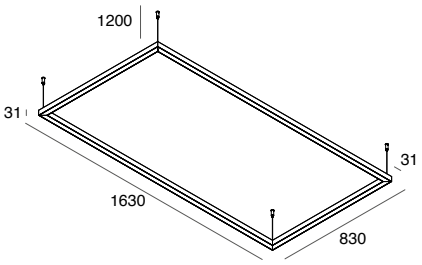

RECHTECKIGE P-30 READY
PENDELND
Aufhängekabel L 1200mm inklusive
Stromversorgungskit ist separat zu bestellen
Elektronischer Treiber mitgeliefert

P-30 READY RECTANGULAR
SUSPENSION
Suspension cables L 1200 mm included
Power supply kit to be ordered separately
Electronic driver included

2700K

L (mm)									Euro | CHF
1630x830	48W	**1058C7.__**	**01**	5651 lm	**02**	**20**	**21**	4444 lm	894,25

3000K

L (mm)									Euro | CHF
1630x830	48W	**103343.__**	**01**	6012 lm	**02**	**20**	**21**	4728 lm	894,25

4000K

L (mm)									Euro | CHF
1630x830	48W	**103344.__**	**01**	6360 lm	**02**	**20**	**21**	5004 lm	894,25

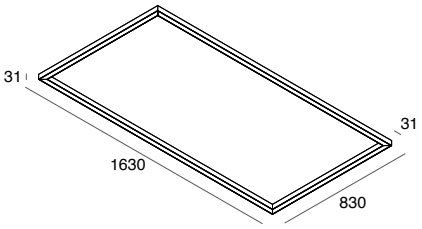

RECHTECKIGE P-30 READY
PENDEL-/WANDMONTAGE
Elektronischer Treiber mitgeliefert

P-30 READY RECTANGULAR
CEILING MOUNTED / WALL MOUNTED
Electronic driver included

2700K

L (mm)									Euro | CHF
1630x830	48W	**1058C5.__**	**01**	5651 lm	**02**	**20**	**21**	4444 lm	953,50

3000K

L (mm)									Euro | CHF
1630x830	48W	**103345.__**	**01**	6012 lm	**02**	**20**	**21**	4728 lm	953,50

4000K

L (mm)									Euro | CHF
1630x830	48W	**103346.__**	**01**	6360 lm	**02**	**20**	**21**	5004 lm	953,50

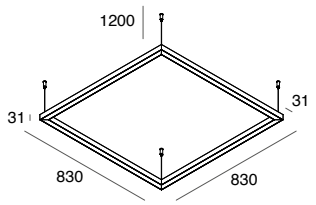

QUADRATISCHE P-30 READY
PENDELND
Aufhängekabel L 1200mm inklusive
Stromversorgungskit ist separat zu bestellen
Elektronischer Treiber mitgeliefert

P-30 READY SQUARE
SUSPENSION
Suspension cables L 1200 mm included
Power supply kit to be ordered separately
Electronic driver included

2700K

L (mm)								Euro | CHF
830x830	32W	**1058C6.__**	**01**	3767 lm	**02**	**20**	**21**	2962 lm	701,25

3000K

L (mm)								Euro | CHF
830x830	32W	**103335.__**	**01**	4008 lm	**02**	**20**	**21**	3152 lm	701,25

4000K

L (mm)								Euro | CHF
830x830	32W	**103336.__**	**01**	4240 lm	**02**	**20**	**21**	3336 lm	701,25

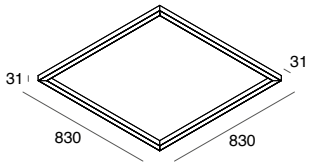

QUADRATISCHE P-30 READY
PENDEL-/WANDMONTAGE
Elektronischer Treiber mitgeliefert

P-30 READY SQUARE
CEILING MOUNTED / WALL MOUNTED
Electronic driver included

2700K

L (mm)								Euro | CHF
830x830	32W	**1058C4.__**	**01**	3767 lm	**02**	**20**	**21**	2962 lm	714,50

3000K

L (mm)								Euro | CHF
830x830	32W	**103337.__**	**01**	4008 lm	**02**	**20**	**21**	3152 lm	714,50

4000K

L (mm)								Euro | CHF
830x830	32W	**103338.__**	**01**	4240 lm	**02**	**20**	**21**	3336 lm	714,50

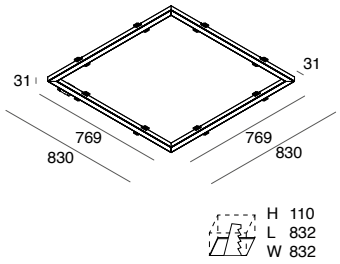

QUADRATISCHE P-30 READY
EINGEBAUT
für Gipskarton 12,5mm dick
Elektronischer Treiber mitgeliefert

P-30 READY SQUARE
RECESSED MOUNTED
for 12,5 mm plasterboard
Electronic driver included

2700K

L (mm)					Euro | CHF
830x830	32W	3248 lm	**1058C8.__**	**01**	571,25

3000K

L (mm)					Euro | CHF
830x830	32W	3456 lm	**103351.__**	**01**	571,25

4000K

L (mm)					Euro | CHF
830x830	32W	3668 lm	**103352.__**	**01**	571,25

QUADRATISCHE/RECHTECKIGE
P-30 READY

ZUBEHÖR FÜR DIE PENDELMONTAGE
ACCESSORIES FOR SUSPENSION MOUNTED

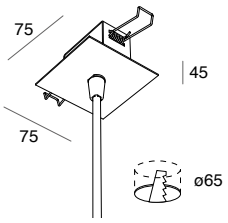

STROMVERSORGUNGSKIT FÜR DIE PENDELVERSION
Rosette zum Einbau in der Zwischendecke mit einer Dicke von 5 bis 15 mm.
Kabel mit gleichfarbiger Ummantelung für weiß oder schwarz und transparent für Kaffee und Cappuccino.

POWER SUPPLY FOR SUSPENSION
Recessed ceiling mounted canopy for thickness from 5 up to 15 mm.
Cable with matching sheath for white or black and transparent for caffè e cappuccino.

					L (mm)	Kabel / Cable (mm²)	Euro | CHF
103319.__	**01**	**02**	**20**	**21**	1200	3x0,75	41,00

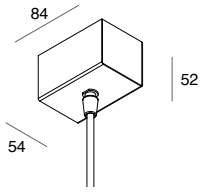

STROMVERSORGUNGSKIT FÜR DIE PENDELVERSION
Deckenrosette. Kabel mit gleichfarbiger Ummantelung für weiß oder schwarz und transparent für Kaffee und Cappuccino.

POWER SUPPLY FOR SUSPENSION
Ceiling mounted canopy. Cable with matching sheath for white or black and transparent for caffè e cappuccino.

					L (mm)	Kabel / Cable (mm²)	Euro | CHF
103320.__	**01**	**02**	**20**	**21**	1200	3x0,75	41,00

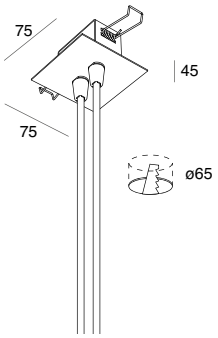

STROMVERSORGUNGSKIT FÜR DIE PENDELVERSION
FÜR DOPPELMONTAGE
Rosette zum Einbau in der Zwischendecke mit einer Dicke von 5 bis 15 mm.
Kabel mit gleichfarbiger Ummantelung für weiß oder schwarz und transparent für Kaffee und Cappuccino.

POWER SUPPLY FOR SUSPENSION
FOR DOUBLE INSTALLATION
Recessed ceiling mounted canopy for thickness from 5 up to 15 mm.
Cables with matching sheath for white or black and transparent for caffè e cappuccino.

					L (mm)	Kabel / Cable (mm²)	Euro | CHF
103367.__	**01**	**02**	**20**	**21**	1200	3x0,75 (x2)	56,50

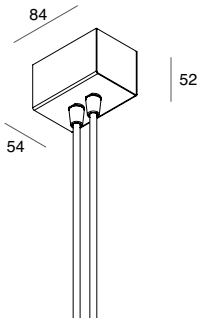

STROMVERSORGUNGSKIT FÜR DIE PENDELVERSION
FÜR DOPPELMONTAGE
Deckenrosette. Kabel mit gleichfarbiger Ummantelung für weiß oder schwarz und transparent für Kaffee und Cappuccino.

POWER SUPPLY FOR SUSPENSION
FOR DOUBLE INSTALLATION
Ceiling mounted canopy. Cables with matching sheath for white or black and transparent for caffè e cappuccino.

					L (mm)	Kabel / Cable (mm²)	Euro | CHF
103368.__	**01**	**02**	**20**	**21**	1200	3x0,75 (x2)	66,50



ELIS



Oval LED-Profil mit direktem Licht, für Pendel-, Decken- oder Wandmontage.
Körper aus extrudiertem Aluminium und Rosetten aus pulverbeschichtetem Stahl, opaler Diffusorschirm aus PMMA.
Für Decken-/Wandmontage ist eine separat zu bestellende Fernstromversorgung bereitzustellen.
Für die Pendelmontage ist entweder das Kit mit konvergenten Aufhängekabeln und mit der in der Rosette integrierten elektronischen Stromversorgung oder das Kit mit Aufhängekabeln, Rosette und elektronischem fernbedienbarem Treiber, die separat zu bestellen sind, bereitzustellen.

Oval LED profile with direct light emission, for suspended, wall or ceiling mounting.
Body made of extrduded aluminium, canopy made of powder coated steel and PMMA opal diffuser.
For ceiling/wall mounting it is required the remote electronic driver to be ordered separately.
For suspension mounting it is required the convergent suspension cables and integrated electronic driver kit, or the suspension cables and canopy kit adding the remote electronic driver to be ordered separately.

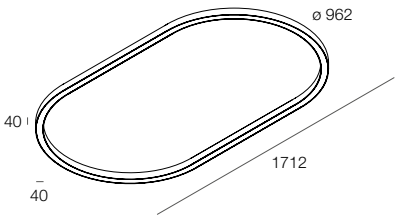

2700K

									Euro | CHF
93W	**113401._**	**01**	6965 lm	**02**	**20**	**21**	5920 lm	**22**	6268 lm	1.921,00

3000K

									Euro | CHF
93W	**113402._**	**01**	7289 lm	**02**	**20**	**21**	6195 lm	**22**	6560 lm	1.921,00

4000K

									Euro | CHF
93W	**113403._**	**01**	7869 lm	**02**	**20**	**21**	6688 lm	**22**	7082 lm	1.921,00

Für Sonderanfertigungen wenden Sie sich bitte an die technische Abteilung von Novalux.
For custom sizes, please contact Novalux technical department.

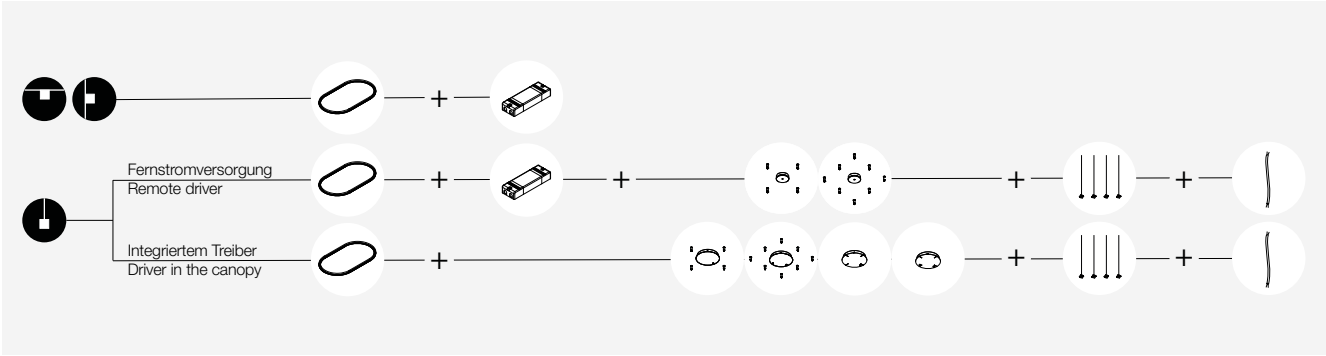

ELIS

ZUBEHÖR FÜR PENDEL-/DECKEN-/WANDMONTAGE MIT FERNSTROMVERSORGUNG
ACCESSORIES FOR SUSPENSION / CEILING / WALL MOUNTING WITH REMOTE DRIVER



ROSETTE FÜR EIGENSTÄNDIGE MONTAGE
FERNSTROMVERSORGUNG
Kit für die Pendelmontage,
Stromversorgungskabel und elektronischer
Treiber sind separat zu bestellen

CANOPY FOR SINGLE INSTALLATION
REMOTE DRIVER
Suspension kit, power cable and electronic
driver to be ordered separately.

						Euro | CHF
105157.__	**01**	**02**	**20**	**21**	**22**	61,50

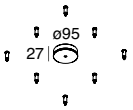

ROSETTE FÜR DOPPELMONTAGE
FERNSTROMVERSORGUNG
2 Kit für die Pendelmontage, 2
Stromversorgungskabel und elektronische
Treiber sind separat zu bestellen

CANOPY FOR DOUBLE INSTALLATION
REMOTE DRIVER
2 Suspension kits, 2 power cables and
electronic drivers to be ordered separately.

						Euro | CHF
105158.__	**01**	**02**	**20**	**21**	**22**	105,00

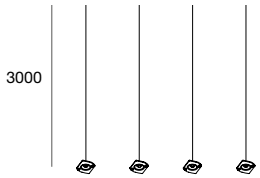

KIT ZUR PENDELMONTAGE

SUSPENSION KIT

	L (mm)	Euro | CHF
105159.99	3000	26,75

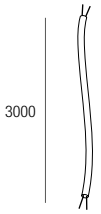

STROMKABEL
Transparent, weiß oder schwarz.

POWER CABLE
Transparent, white or black.

				L (mm)	Euro | CHF	Euro | CHF
109001.__	**00**	**01**	**02**	3000	33,25	20,50

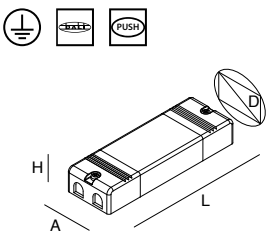

ELEKTRONISCHER TREIBER
230-240V 50/60 Hz

ELECTRONIC DRIVER
230-240V 50/60 Hz

	D (mm)	A (mm)	H (mm)	L (mm)	Euro | CHF
105147.99	105	100	31	235	112,25

DALI-PUSH

	D (mm)	A (mm)	H (mm)	L (mm)	Euro | CHF
105148.99	105	100	31	235	145,75

ELIS

ZUBEHÖR FÜR PENDELMONTAGE MIT INTEGRIERTEM TREIBER
ACCESSORIES FOR SUSPENSION MOUNTING WITH INTEGRATED DRIVER

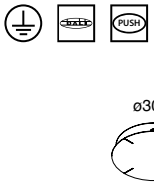

ROSETTE FÜR KONVERGENTE KABEL
- FÜR EIGENSTÄNDIGE MONTAGE
INTEGRIERTER TREIBER
Kit für die Pendelmontage und Stromversorgungskabel sind separat zu bestellen.

CANOPY FOR CONVERGING CABLES
- FOR SINGLE INSTALLATION
INTEGRATED DRIVER
Suspension kit and power cable to be ordered separately.

						Euro | CHF
105149.__	**01**	**02**	**20**	**21**	**22**	220,75

DALI-PUSH

						Euro | CHF
105150.__	**01**	**02**	**20**	**21**	**22**	254,25

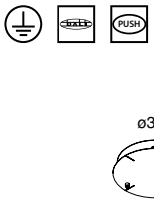

ROSETTE FÜR KONVERGENTE KABEL
- FÜR DOPPELMONTAGE
INTEGRIERTER TREIBER
2 Kit für die Pendelmontage und 2 Stromversorgungskabel sind separat zu bestellen.

CANOPY FOR CONVERGING CABLES
- FOR DOUBLE INSTALLATION
INTEGRATED DRIVER
Suspension kit and power cable to be ordered separately.

						Euro | CHF
105153.__	**01**	**02**	**20**	**21**	**22**	382,00

DALI-PUSH

						Euro | CHF
105154.__	**01**	**02**	**20**	**21**	**22**	449,50

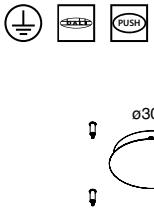

ROSETTE FÜR PARALLELE KABEL
- FÜR EIGENSTÄNDIGE MONTAGE
INTEGRIERTER TREIBER
Kit für die Pendelmontage und Stromversorgungskabel sind separat zu bestellen.

CANOPY FOR PARALLEL CABLES
- FOR SINGLE INSTALLATION
INTEGRATED DRIVER
Suspension kit and power cable to be ordered separately.

						Euro | CHF
105151.__	**01**	**02**	**20**	**21**	**22**	209,75

DALI-PUSH

						Euro | CHF
105152.__	**01**	**02**	**20**	**21**	**22**	243,25

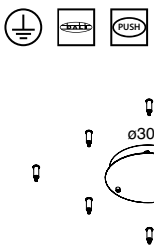

ROSETTE FÜR PARALLELE KABEL
- FÜR DOPPELMONTAGE
INTEGRIERTER TREIBER
2 Kit für die Pendelmontage und 2 Stromversorgungskabel sind separat zu bestellen.

CANOPY FOR PARALLEL CABLES
- FOR DOUBLE INSTALLATION
INTEGRATED DRIVER
Suspension kit and power cable to be ordered separately.

						Euro | CHF
105155.__	**01**	**02**	**20**	**21**	**22**	371,00

DALI-PUSH

						Euro | CHF
105156.__	**01**	**02**	**20**	**21**	**22**	437,75

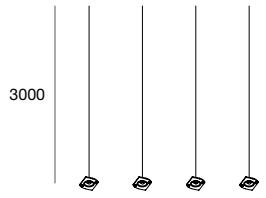

KIT ZUR PENDELMONTAGE

SUSPENSION KIT

	L (mm)	Euro | CHF
105159.99	3000	26,75

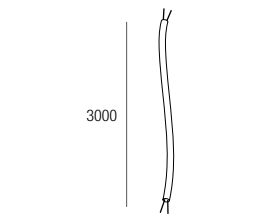

STROMKABEL
Transparent, weiß oder schwarz.

POWER CABLE
Transparent, white or black.

				L (mm)	Euro | CHF	Euro | CHF
109001.__	**00**	**01**	**02**	3000	33,25	20,50





HALOS FAMILY

HALOS FAMILY ist eine edle Leuchten-Kollektion in Ringform, die sich durch Vielseitigkeit und Eleganz auszeichnet. Sie ist in unterschiedlichen Ausführungen, Durchmessern und Finishes erhältlich und umfasst Varianten mit interner, direkter und zweiseitiger Lichtabstrahlung sowie integrierte schwenkbare Spots, Konfigurationen für die vertikale Anbringung und Wandleuchten. Jedes Element lässt sich einzeln oder kombiniert verwenden, um spektakuläre Lichtkompositionen zu schaffen.

HALOS FAMILY is a sophisticated collection of ring-shaped lighting fixtures designed to offer versatility and elegance. Available in various versions, diameters, and finishes, it includes options with inner light emission, direct and dual emission, models with integrated adjustable spots, vertical mounting configurations, and wall sconces. Each element can be used individually or combined to create striking lighting compositions.

HALOS FAMILY

INSTALLATIONEN
INSTALLATIONS

HALOS

Direkte Emission
Direct emission



Interne Emission
Internal emission



- **.01** Weiß - White
- **.02** Schwarz - Black
- **.20** Caffè
- **.21** Cappuccino
- **.22** Gold - Gold

TREIBER MIT FERNBEDIENUNG | REMOTE DRIVER

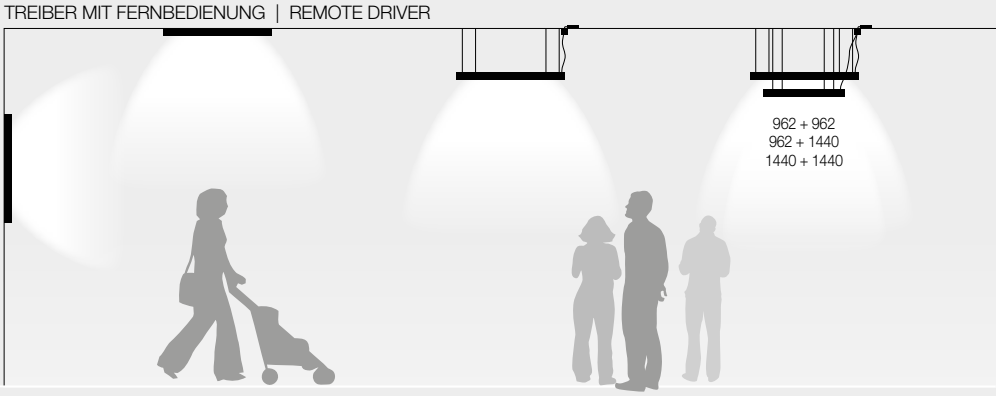

HALOS B

Indirekte/direkte
Emission

Direct/indirect
emission



- **.01** Weiß - White
- **.02** Schwarz - Black
- **.20** Caffè
- **.21** Cappuccino
- **.22** Gold - Gold

TREIBER MIT FERNBEDIENUNG | REMOTE DRIVER

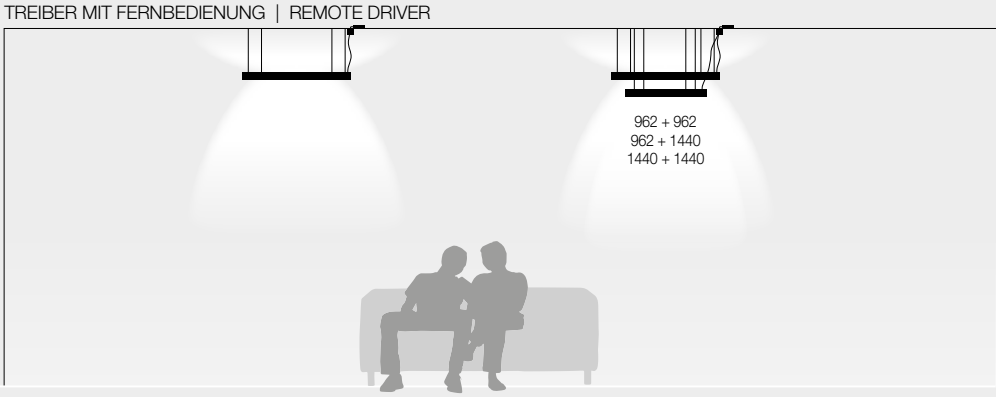

HALOS SPOT

Interne Emission
Internal emission



Direkte Emission
Direct emission



- **.01** Weiß - White
- **.02** Schwarz - Black
- **.20** Caffè
- **.21** Cappuccino
- **.22** Gold - Gold

TREIBER MIT FERNBEDIENUNG | REMOTE DRIVER

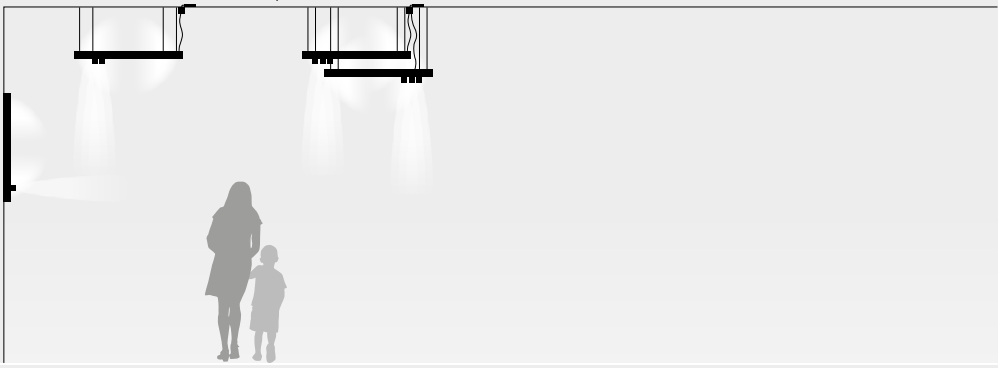

HALOS ACOUSTIC

Direkte Emission
Direct emission



- **.01** Weiß - White
- **.02** Schwarz - Black
- **.20** Caffè
- **.21** Cappuccino
- **.22** Gold - Gold

TREIBER MIT FERNBEDIENUNG | REMOTE DRIVER

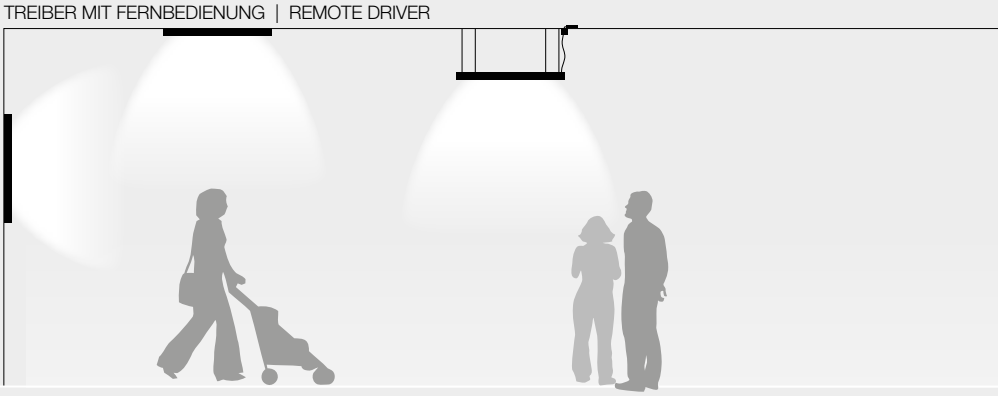

INTEGRIERTER TREIBER | DRIVER IN THE CANOPY

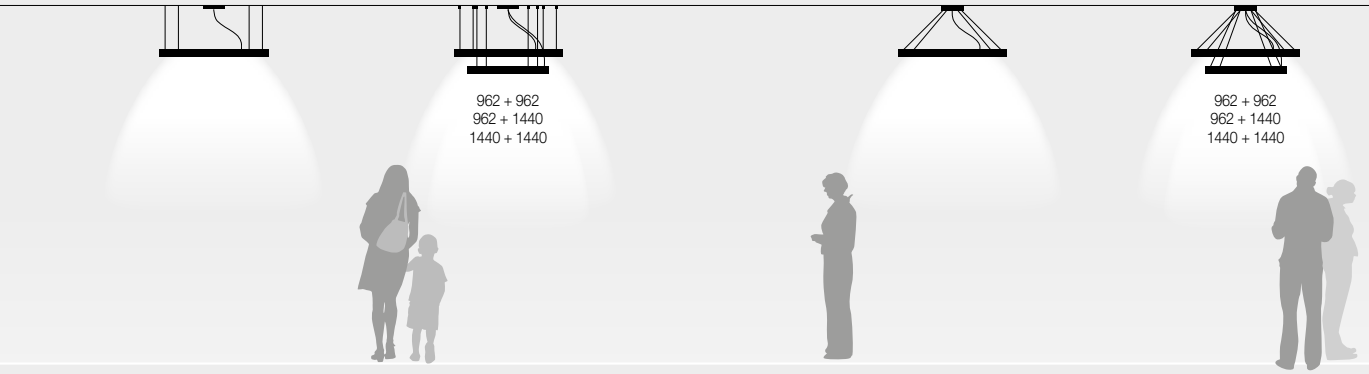

INTEGRIERTER TREIBER | DRIVER IN THE CANOPY

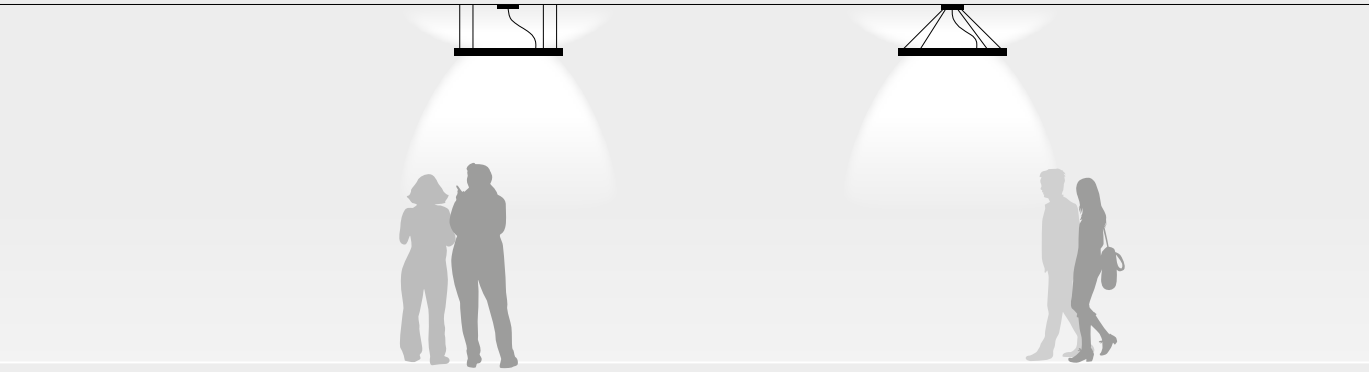

INTEGRIERTER TREIBER | DRIVER IN THE CANOPY

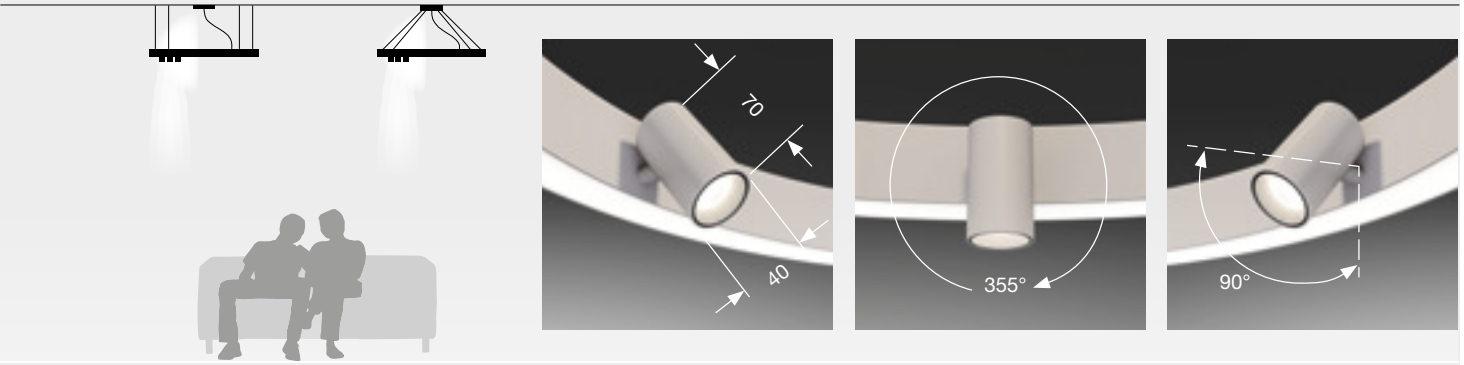

INTEGRIERTER TREIBER | DRIVER IN THE CANOPY

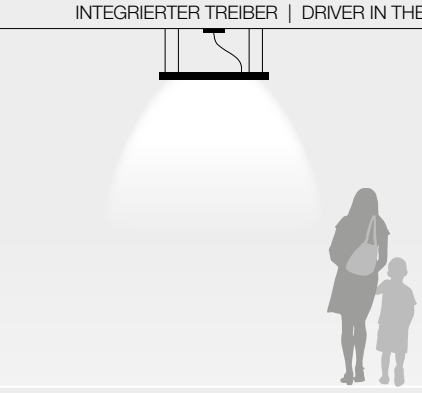

SIEHE ABSCHNITT ACOUSTIC | SEE ACOUSTIC SECTION

HALOS MINI

Direkte Emission
Direct emission



- **.01** Weiß - White
- **.02** Schwarz - Black
- **.20** Caffè
- **.21** Cappuccino
- **.22** Gold - Gold

TREIBER MIT FERNBEDIENUNG | REMOTE DRIVER

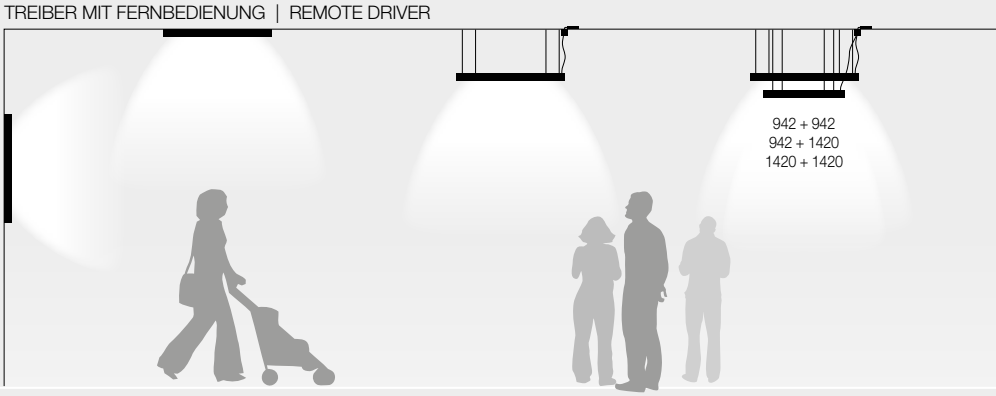

HALOS MINI

Interne Emission
Internal emission



- **.01** Weiß - White
- **.02** Schwarz - Black
- **.20** Caffè
- **.21** Cappuccino
- **.22** Gold - Gold

TREIBER MIT FERNBEDIENUNG | REMOTE DRIVER

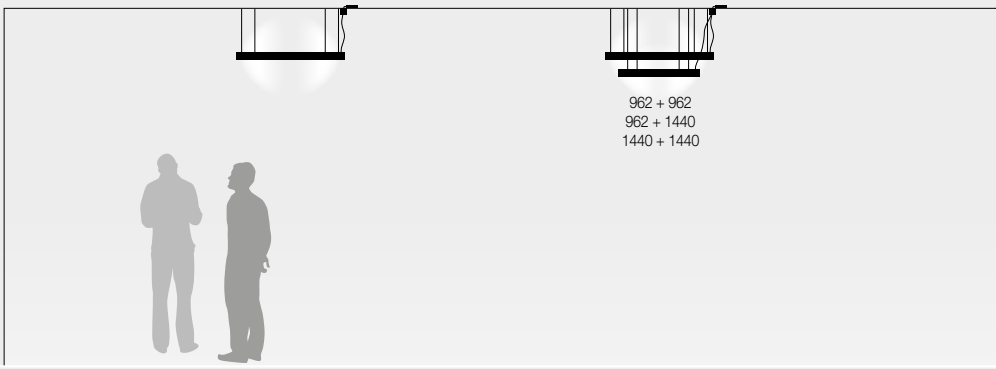

HALOS MINI
VERTIKAL

Interne Emission
Internal emission



- **.01** Weiß - White
- **.02** Schwarz - Black
- **.20** Caffè
- **.21** Cappuccino
- **.22** Gold - Gold

TREIBER MIT FERNBEDIENUNG | REMOTE DRIVER

INTEGRIERTER TREIBER | DRIVER IN THE CANOPY

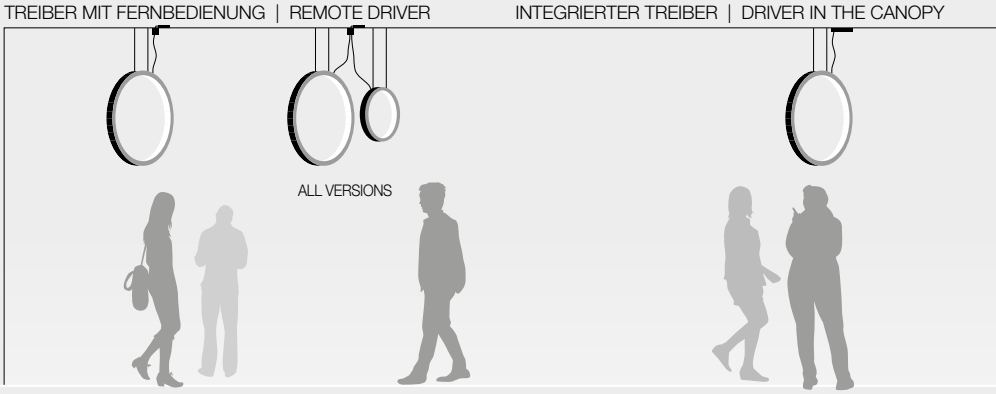

HALOS MINI
APPLIKATION

Interne Emission
Internal emission



- **.01** Weiß - White
- **.02** Schwarz - Black
- **.20** Caffè
- **.21** Cappuccino
- **.22** Gold - Gold

TREIBER MIT FERNBEDIENUNG | REMOTE DRIVER



INTEGRIERTER TREIBER | DRIVER IN THE CANOPY

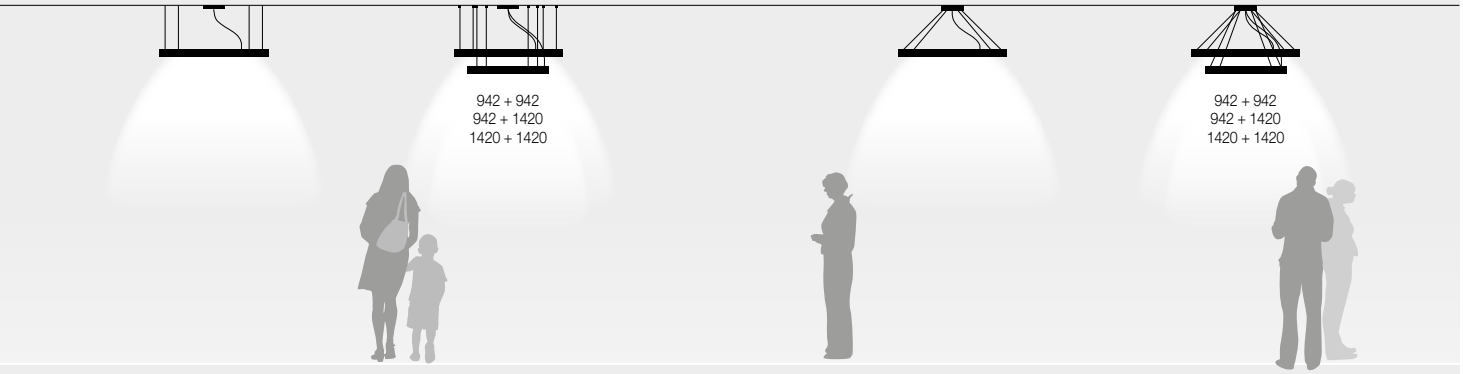

INTEGRIERTER TREIBER | DRIVER IN THE CANOPY

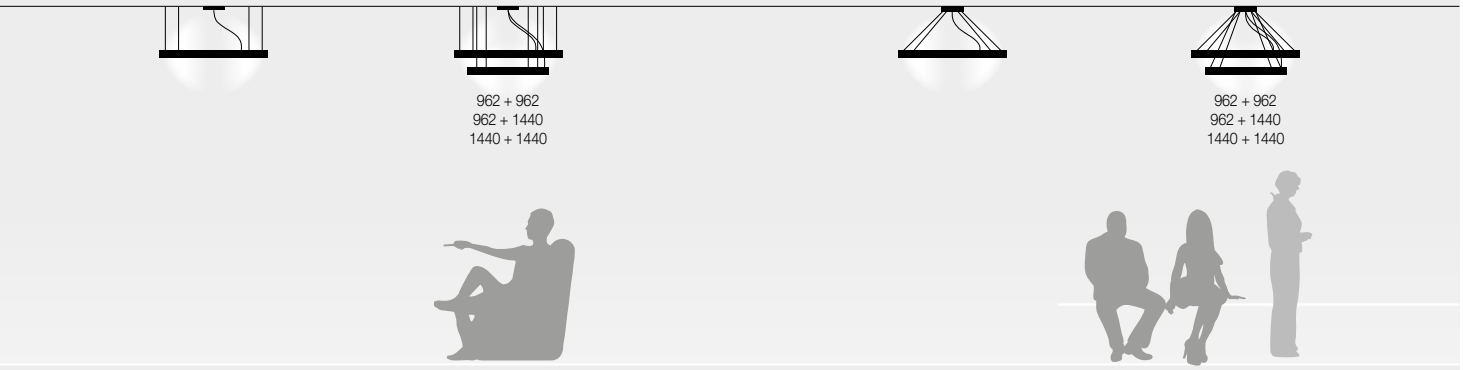

HALOS MINI

MIX

Interne Emission
Internal emission

- **.01** Weiß - White
- **.02** Schwarz - Black
- **.20** Caffè
- **.21** Cappuccino
- **.22** Gold - Gold

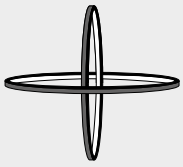

TREIBER MIT FERNBEDIENUNG | REMOTE DRIVER





HALOS
DIREKTE EMISSION
DIRECT EMISSION





Rundes LED-Profil mit direktem Licht, für Pendel-, Decken- oder Wandmontage.
Körper aus extrudiertem Aluminium und Rosetten aus pulverbeschichtetem Stahl, opaler Diffusorschirm aus PMMA.
Für Decken-/Wandmontage ist eine separat zu bestellende Fernstromversorgung bereitzustellen.
Für die Pendelmontage ist entweder das Kit mit konvergenten Aufhängekabeln und mit der in der Rosette integrierten elektronischen Stromversorgung oder das Kit mit Aufhängekabeln, Rosette und elektronischem fernbedienbarem Treiber, die separat zu bestellen sind, bereitzustellen.

Circular LED profile with direct light emission, for suspended, wall or ceiling mounting.
Body made of extrduded aluminium, canopy made of powder coated steel and PMMA opal diffuser.
For ceiling/wall mounting it is required the remote electronic driver to be ordered separately.
For suspension mounting it is required the convergent suspension cables and integrated electronic driver kit, or the suspension cables and canopy kit adding the remote electronic driver to be ordered separately.

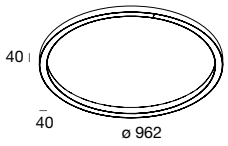

HALOS 962
DIREKTE EMISSION

HALOS 962
DIRECT EMISSION

2700K

Ø (mm)										Euro | CHF
962	62W	**105135._**	**01**	4643 lm	**02**	**20**	**21**	2927 lm	**22** 3703 lm	872,75

3000K

Ø (mm)										Euro | CHF
962	62W	**105136._**	**01**	4859 lm	**02**	**20**	**21**	3182 lm	**22** 3875 lm	872,75

4000K

Ø (mm)										Euro | CHF
962	62W	**105137._**	**01**	5246 lm	**02**	**20**	**21**	3308 lm	**22** 4185 lm	872,75

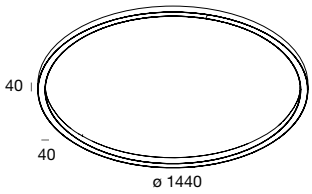

HALOS 1440
DIREKTE EMISSION

HALOS 1440
DIRECT EMISSION

2700K

Ø (mm)										Euro | CHF
1440	93W	**105138._**	**01**	6965 lm	**02**	**20**	**21**	4391 lm	**22** 5555 lm	1.180,75

3000K

Ø (mm)										Euro | CHF
1440	93W	**105139._**	**01**	7289 lm	**02**	**20**	**21**	4772 lm	**22** 5814 lm	1.180,75

4000K

Ø (mm)										Euro | CHF
1440	93W	**105140._**	**01**	7869 lm	**02**	**20**	**21**	4961 lm	**22** 6277 lm	1.180,75

HALOS
INTERNE EMISSION
INTERNAL EMISSION



Rundes LED-Profil mit internem Licht, für Pendel-, Decken- oder Wandmontage.
Körper aus extrudiertem Aluminium und Rosetten aus pulverbeschichtetem Stahl, Diffusorschirm aus opalenem Polycarbonat. Für Decken-/Wandmontage ist eine separat zu bestellende Fernstromversorgung bereitzustellen. Für die Pendelmontage ist entweder das Kit mit konvergenten Aufhängekabeln und mit der in der Rosette integrierten elektronischen Stromversorgung oder das Kit mit Aufhängekabeln, Rosette und elektronischem fernbedienbarem Treiber, die separat zu bestellen sind, bereitzustellen.

Circular LED profile with internal light emission, for suspended, wall or ceiling mounting.
Body made of extrduded aluminium, canopy made of powder coated steel and polycarbonate opal diffuser. For ceiling/wall mounting it is required the remote electronic driver to be ordered separately.
For suspension mounting it is required the convergent suspension cables and integrated electronic driver kit, or the suspension cables and canopy kit adding the remote electronic driver to be ordered separately.

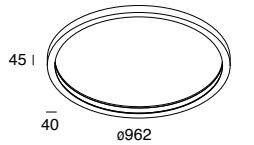

HALOS 962
INTERNE EMISSION

HALOS 962
INTERNAL EMISSION

2700K

Ø (mm)									Euro | CHF
962	62W	**105141.__**	**01** 3005 lm		**02**	**20**	**21** 1894 lm	**22** 2396 lm	687,75

3000K

Ø (mm)									Euro | CHF
962	62W	**105142.__**	**01** 3241 lm		**02**	**20**	**21** 2122 lm	**22** 2584 lm	687,75

4000K

Ø (mm)									Euro | CHF
962	62W	**105143.__**	**01** 3342 lm		**02**	**20**	**21** 2185 lm	**22** 2665 lm	687,75

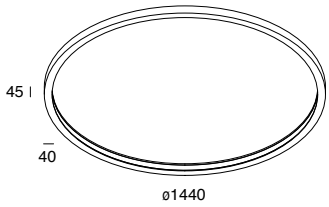

HALOS 1440
INTERNE EMISSION

HALOS 1440
INTERNAL EMISSION

2700K

Ø (mm)									Euro | CHF
1440	93W	**105144.__**	**01** 4507 lm		**02**	**20**	**21** 2841 lm	**22** 3594 lm	921,50

3000K

Ø (mm)									Euro | CHF
1440	93W	**105145.__**	**01** 4861 lm		**02**	**20**	**21** 3182 lm	**22** 3876 lm	921,50

4000K

Ø (mm)									Euro | CHF
1440	93W	**105146.__**	**01** 5013 lm		**02**	**20**	**21** 3282 lm	**22** 3997 lm	921,50

HALOS

ZUBEHÖR
ACCESSORIES

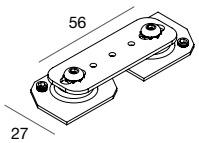

KIT ZUR MECHANISCHEN VERBINDUNG
Aus lackiertem Stahl.

MECHANICAL JUNCTION KIT
In painted steel.
For suspension installation only.

	□	■	Euro | CHF
109809.__	**01**	**02**	22,75

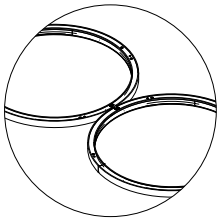



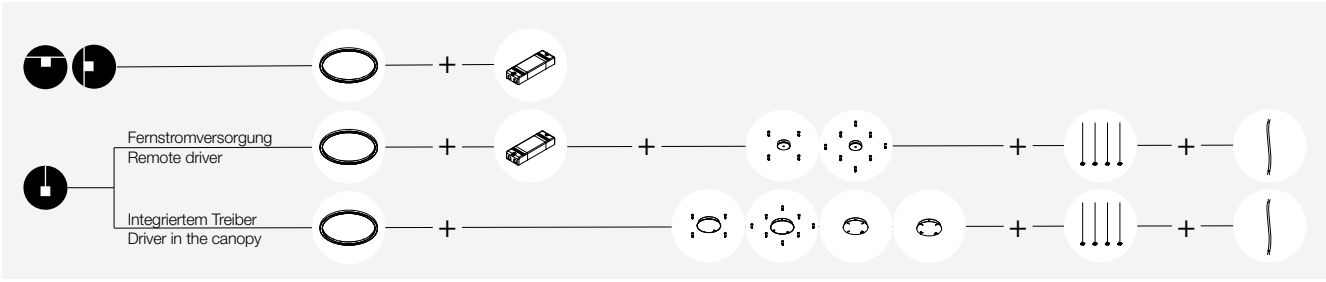

HALOS

ZUBEHÖR FÜR PENDELMONTAGE MIT FERNSTROMVERSORGUNG
ACCESSORIES FOR INSTALLATION WITH REMOTE DRIVER



ROSETTE FÜR EIGENSTÄNDIGE MONTAGE FERNSTROMVERSORGUNG
Kit für die Pendelmontage, Stromversorgungskabel und elektronischer Treiber sind separat zu bestellen

CANOPY FOR SINGLE INSTALLATION REMOTE DRIVER
Suspension kit, power cable and electronic driver to be ordered separately.

						Euro | CHF
	□	■	■	■	■	
105157._	**01**	**02**	**20**	**21**	**22**	61,50

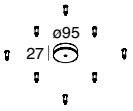

ROSETTE FÜR DOPPELMONTAGE FERNSTROMVERSORGUNG
2 Kit für die Pendelmontage, 2 Stromversorgungskabel und elektronische Treiber sind separat zu bestellen

CANOPY FOR DOUBLE INSTALLATION REMOTE DRIVER
2 Suspension kits, 2 power cables and electronic drivers to be ordered separately.

						Euro | CHF
	□	■	■	■	■	
105158._	**01**	**02**	**20**	**21**	**22**	105,00

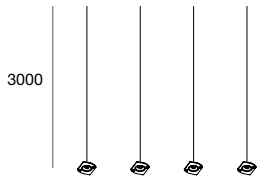

KIT ZUR PENDELMONTAGE

SUSPENSION KIT

	L (mm)	Euro | CHF
105159.99	3000	26,75

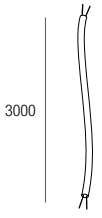

STROMKABEL
Transparent, weiß oder schwarz.

POWER CABLE
Transparent, white or black.

					Euro | CHF	Euro | CHF
	▨	□	■	L (mm)	▨	□ ■
109001._	**00**	**01**	**02**	3000	33,25	20,50

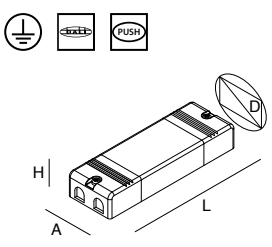

ELEKTRONISCHER TREIBER
230-240V 50/60 Hz
Für die Versionen 962mm und 1440mm.

ELECTRONIC DRIVER
230-240V 50/60 Hz
Suitable for both versions 962mm and 1440mm.

	D (mm)	A (mm)	H (mm)	L (mm)	Euro | CHF
105147.99	105	100	31	235	112,25

DALI-PUSH

	D (mm)	A (mm)	H (mm)	L (mm)	Euro | CHF
105148.99	105	100	31	235	145,75

HALOS

ZUBEHÖR FÜR DIE MONTAGE MIT TREIBER IN DER ROSETTE
ACCESSORIES FOR INSTALLATION WITH DRIVER IN THE CANOPY

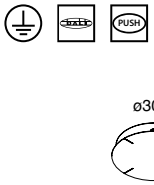

ROSETTE FÜR KONVERGENTE KABEL
- FÜR EIGENSTÄNDIGE MONTAGE
INTEGRIERTER TREIBER
Für die Versionen 962mm und 1440mm.
Kit für die Pendelmontage und
Stromversorgungskabel sind separat zu bestellen.

CANOPY FOR CONVERGING CABLES
- FOR SINGLE INSTALLATION
INTEGRATED DRIVER
Suitable for both versions 962mm and 1440mm.
Suspension kit and power cable to be ordered separately.

	01	02	20	21	22	Euro | CHF
105149.__						220,75

DALI-PUSH

	01	02	20	21	22	Euro | CHF
105150.__						254,25

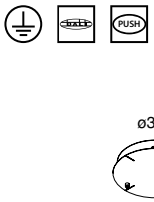

ROSETTE FÜR KONVERGENTE KABEL
- FÜR DOPPELMONTAGE
INTEGRIERTER TREIBER
Für die Versionen 962mm und 1440mm.
2 Kit für die Pendelmontage und 2
Stromversorgungskabel
sind separat zu bestellen.

CANOPY FOR CONVERGING CABLES
- FOR DOUBLE INSTALLATION
INTEGRATED DRIVER
Suitable for both versions 962mm and 1440mm.
Suspension kit and power cable to be ordered separately.

	01	02	20	21	22	Euro | CHF
105153.__						382,00

DALI-PUSH

	01	02	20	21	22	Euro | CHF
105154.__						449,50

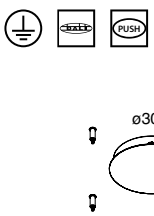

ROSETTE FÜR PARALLELE KABEL
- FÜR EIGENSTÄNDIGE MONTAGE
INTEGRIERTER TREIBER
Für die Versionen 962mm und 1440mm.
Kit für die Pendelmontage und
Stromversorgungskabel
sind separat zu bestellen.

CANOPY FOR PARALLEL CABLES
- FOR SINGLE INSTALLATION
INTEGRATED DRIVER
Suitable for both versions 962mm and 1440mm.
Suspension kit and power cable to be ordered separately.

	01	02	20	21	22	Euro | CHF
105151.__						209,75

DALI-PUSH

	01	02	20	21	22	Euro | CHF
105152.__						243,25



ROSETTE FÜR PARALLELE KABEL
- FÜR DOPPELMONTAGE
INTEGRIERTER TREIBER
Für die Versionen 962mm und 1440mm.
2 Kit für die Pendelmontage und 2
Stromversorgungskabel sind separat zu bestellen.

CANOPY FOR PARALLEL CABLES
- FOR DOUBLE INSTALLATION
INTEGRATED DRIVER
Suitable for both versions 962mm and 1440mm.
Suspension kit and power cable to be ordered separately.

	01	02	20	21	22	Euro | CHF
105155.__						371,00

DALI-PUSH

	01	02	20	21	22	Euro | CHF
105156.__						437,75

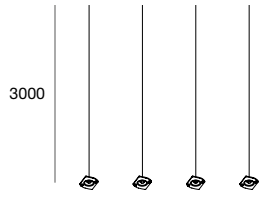

KIT ZUR PENDELMONTAGE

SUSPENSION KIT

	L (mm)	Euro | CHF
105159.99	3000	26,75

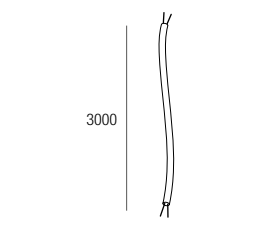

STROMKABEL
Transparent, weiß oder schwarz.

POWER CABLE
Transparent, white or black.

	00	01	02	L (mm)	Euro | CHF	Euro | CHF
109001.__				3000	33,25	20,50



HALOS B



Rundes LED-Profil für Pendelmontage mit direktem-indirektem Lichtaustritt, mit Doppeleinschaltung. Körper aus extrudiertem Aluminium und Rosetten aus pulverbeschichtetem Stahl, opale Diffusorschirme aus PMMA. Erhältlich sind Rosetten mit integrierter Stromversorgung für konvergente oder parallele Aufhängekabel oder Rosetten für Fernstromversorgung. Elektronische Stromversorgung 220-240V 50/60Hz erhältlich auch mit DALI/PUSH.

Circular LED profile for suspension installation with direct-indirect light output, with double switch. Extruded aluminum body and powder-coated steel canopy, opal PMMA diffuser screens. Canopies with integrated driver are available for converging or parallel suspension cables, or rosettes for remote power supply. Electronic power supply 220-240V 50/60hz also available DALI/PUSH.

IP 40 · CRI >90 · PUSH · UGR <19 · 5 Jahre years · MADE IN ITALY · C.A.M. Edilizia

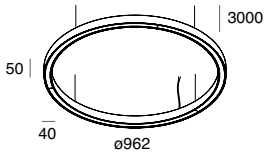

HALOS B 962

4 Aufhängekabel L. 3000 mm und Stromversorgungskabel enthalten (4x0,5mm² für schwarz und weiß oder 4x0,75mm² transparent für die anderen Farben). Rosette für fernbedienbare oder integrierte Stromversorgung separat zu bestellen.

4 suspension cables L. 3000 mm and power cable included (4x0,5 mmq for white and black or 4x0,75mmq transparent for other colours). Canopy for remote or integrated power supply to be ordered separately.

2700K

Ø (mm)			□		■	■	■		■		Euro | CHF
962	124W	**107119._**	**01**	11933 lm	**02**	**20**	**21**	7523 lm	**22**	9517 lm	1.189,00

3000K

Ø (mm)			□		■	■	■		■		Euro | CHF
962	124W	**107120._**	**01**	12488 lm	**02**	**20**	**21**	8177 lm	**22**	9959 lm	1.189,00

4000K

Ø (mm)			□		■	■	■		■		Euro | CHF
962	124W	**107121._**	**01**	13482 lm	**02**	**20**	**21**	8499 lm	**22**	10752 lm	1.189,00

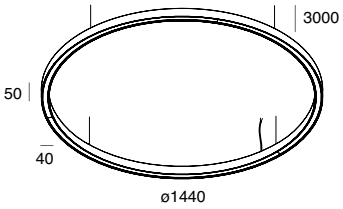

HALOS B 1440

4 Aufhängekabel L. 3000 mm und Stromversorgungskabel enthalten (4x0,5mm² für schwarz und weiß oder 4x0,75mm² transparent für die anderen Farben). Rosette für fernbedienbare oder integrierte Stromversorgung separat zu bestellen.

4 suspension cables L. 3000 mm and power cable included (4x0,5 mmq for white and black or 4x0,75mmq transparent for other colours). Canopy for remote or integrated power supply to be ordered separately.

2700K

Ø (mm)			□		■	■	■		■		Euro | CHF
1440	186W	**107122._**	**01**	17900 lm	**02**	**20**	**21**	11284 lm	**22**	14275 lm	1.614,00

3000K

Ø (mm)			□		■	■	■		■		Euro | CHF
1440	186W	**107123._**	**01**	18733 lm	**02**	**20**	**21**	12266 lm	**22**	14940 lm	1.614,00

4000K

Ø (mm)			□		■	■	■		■		Euro | CHF
1440	186W	**107124._**	**01**	20223 lm	**02**	**20**	**21**	12749 lm	**22**	16128 lm	1.614,00



HALOS B

ZUBEHÖR FÜR PENDELMONTAGE MIT FERNSTROMVERSORGUNG
ACCESSORIES FOR INSTALLATION WITH REMOTE DRIVER



ROSETTE FÜR
EIGENSTÄNDIGE INSTALLATION
FERNSTROMVERSORGUNG
Zwei elektronische treiber
separat zu bestellen.

CANOPY FOR
SINGLE INSTALLATION
REMOTE DRIVER
Couple of electronic drivers
to be ordered separately.

						Euro | CHF
105157.__	**01**	**02**	**20**	**21**	**22**	61,50

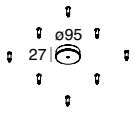

ROSETTE FÜR
INSTALLATION MIT DOPPELTER
FERNSTROMVERSORGUNG
2 Paare von Drivers elektronische Treiber
separat zu bestellen.

CANOPY FOR
DOUBLE INSTALLATION
REMOTE DRIVER
2 couples of electronic drivers
to be ordered separately.

						Euro | CHF
105158.__	**01**	**02**	**20**	**21**	**22**	105,00

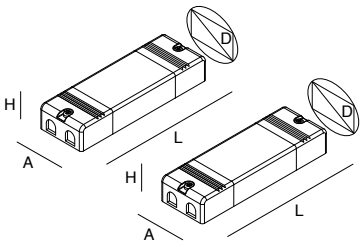

ZWEI ELEKTRONISCHE
TREIBER
230-240V 50/60 Hz
Für die Versionen 962mm und
1440mm.

COUPLE OF ELECTRONIC DRIVERS
230-240V 50/60 Hz
Suitable for both versions 962mm
and 1440mm.

	D (mm)	A (mm)	H (mm)	L (mm)	Euro | CHF
107125.99	105	100	31	235	207,50

DALI-PUSH

	D (mm)	A (mm)	H (mm)	L (mm)	Euro | CHF
107126.99	105	100	31	235	274,50

HALOS B

ZUBEHÖR FÜR DIE MONTAGE MIT TREIBER IN DER ROSETTE
ACCESSORIES FOR INSTALLATION WITH DRIVER IN THE CANOPY



ROSETTE FÜR
KONVERGENTE KABEL
INTEGRIERTER TREIBER
Für die Versionen 962mm und 1440mm.
Einzeleinschaltung für PUSH-Management vorgesehen.

CANOPY FOR
CONVERGING CABLES
INTEGRATED DRIVER
Suitable for both versions 962mm and 1440mm.
Single switch for PUSH management.

						Euro | CHF
107127.__	**01**	**02**	**20**	**21**	**22**	339,50

DALI-PUSH

						Euro | CHF
107128.__	**01**	**02**	**20**	**21**	**22**	406,75

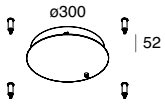

ROSETTE FÜR
PARALLELE KABEL
INTEGRIERTER TREIBER
Für die Versionen 962mm und 1440mm.
Einzeleinschaltung für PUSH-Management vorgesehen.

CANOPY FOR
PARALLEL CABLES
INTEGRATED DRIVER
Suitable for both versions 962mm and 1440mm.
Single switch for PUSH management.

						Euro | CHF
107129.__	**01**	**02**	**20**	**21**	**22**	328,50

DALI-PUSH

						Euro | CHF
107130.__	**01**	**02**	**20**	**21**	**22**	395,75





HALOS MINI
INTERNE ABSTRAHLUNG
INTERNAL EMISSION



Rundes LED-Profil für horizontale Pendelmontage mit internem Streulicht. Körper aus extrudiertem Aluminium und Rosetten aus pulverbeschichtetem Stahl, opaler Diffusorschirm aus PMMA. Rosetten mit integrierter Stromversorgung oder Rosetten für Fernstromversorgung erhältlich. Elektronischer Treiber 220-240V 50/60Hz erhältlich auch mit DALI/PUSH.

Circular LED profile for horizontal suspension installation with internal diffused light emission. Extruded aluminum body and powder-coated steel canopies, opal PMMA diffuser screens. Canopies with integrated power supply or for remote power supply are available. Electronic driver 220-240V 50/60hz also available DALI/PUSH.

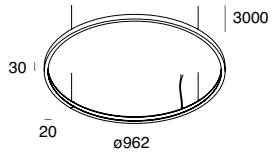

HALOS MINI 962
INTERNE ABSTRAHLUNG

HALOS MINI 962
INTERNAL EMISSION

2700K

Ø (mm)									Euro | CHF
962	62W	**107332._**	**01** 3600 lm	**02**	**20**	**21** 3059 lm	**22** 3239 lm		751,00

3000K

Ø (mm)									Euro | CHF
962	62W	**107333._**	**01** 3883 lm	**02**	**20**	**21** 3300 lm	**22** 3494 lm		751,00

4000K

Ø (mm)									Euro | CHF
962	62W	**107334._**	**01** 3936 lm	**02**	**20**	**21** 3345 lm	**22** 3541 lm		751,00

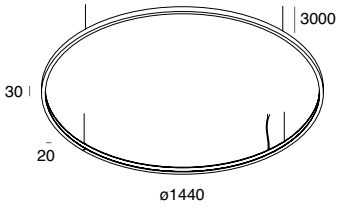

HALOS MINI 1140
INTERNE ABSTRAHLUNG

HALOS MINI 1140
INTERNAL EMISSION

2700K

Ø (mm)									Euro | CHF
1440	93W	**107335._**	**01** 5400 lm	**02**	**20**	**21** 4590 lm	**22** 4859 lm		956,50

3000K

Ø (mm)									Euro | CHF
1440	93W	**107336._**	**01** 5825 lm	**02**	**20**	**21** 4950 lm	**22** 5242 lm		956,50

4000K

Ø (mm)									Euro | CHF
1440	93W	**107337._**	**01** 5905 lm	**02**	**20**	**21** 5019 lm	**22** 5314 lm		956,50

NEW

HALOS MINI

DIREKTE ABSTRAHLUNG
DIRECT EMISSION



PENDEL-/WANDMONTAGE
Rundes LED-Profil für die Decken- oder Wandmontage mit direkter Lichtabstrahlung. Körper aus stranggepresstem Aluminium und Diffusorschirm aus opalem PMMA. Fernbedienbarer elektronischer Treiber 220-240 V, 50/60 Hz, erhältlich auch mit DALI/PUSH, ist bereitzustellen.

CEILING / WALL
Circular LED profile for ceiling or wall installation, with direct light emission.
Body in extruded aluminum and opal PMMA diffuser. Requires remote electronic driver 220-240V 50/60Hz, also available in DALI/PUSH version, to be ordered separately.

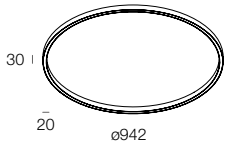

HALOS MINI 942
DIREKTE ABSTRAHLUNG
DECKEN-/WANDMONTAGE

HALOS MINI 942
DIRECT EMISSION
CEILING/WALL

2700K

Ø (mm)										Euro | CHF
942	62W	**107351.__**	**01**	3883 lm	**02**	**20**	**21**	3261 lm	**22** 3494 lm	946,25

3000K

Ø (mm)										Euro | CHF
942	62W	**107352.__**	**01**	4176 lm	**02**	**20**	**21**	3507 lm	**22** 3758 lm	946,25

4000K

Ø (mm)										Euro | CHF
942	62W	**107353.__**	**01**	4259 lm	**02**	**20**	**21**	3577 lm	**22** 3833 lm	946,25

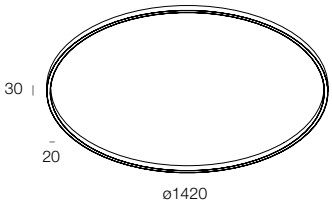

HALOS MINI 1420
DIREKTE ABSTRAHLUNG
DECKEN-/WANDMONTAGE

HALOS MINI 1420
DIREKTE ABSTRAHLUNG
DECKEN-/WANDMONTAGE

2700K

Ø (mm)										Euro | CHF
1420	93W	**107354.__**	**01**	5825 lm	**02**	**20**	**21**	4892 lm	**22** 5242 lm	1139,00

3000K

Ø (mm)										Euro | CHF
1420	93W	**107355.__**	**01**	6264 lm	**02**	**20**	**21**	5261 lm	**22** 5637 lm	1139,00

4000K

Ø (mm)										Euro | CHF
1420	93W	**107356.__**	**01**	6389 lm	**02**	**20**	**21**	5366 lm	**22** 5749 lm	1139,00

HALOS MINI

DECKENLEUCHTEN
CEILING/WALL

ZUBEHÖR
ACCESSORIES

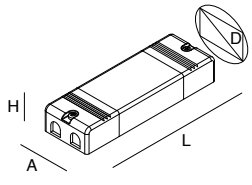

ELEKTRONISCHER TREIBER
230-240V 50/60 Hz
Für die Versionen 942mm und 1420mm.

ELECTRONIC DRIVER
230-240V 50/60 Hz
Suitable for both versions
942mm and 1420mm.

	D (mm)	A (mm)	H (mm)	L (mm)	Euro | CHF
105147.99	105	100	31	235	112,25

DALI-PUSH

	D (mm)	A (mm)	H (mm)	L (mm)	Euro | CHF
105148.99	105	100	31	235	145,75

NEW

HALOS MINI

DIREKTE ABSTRAHLUNG
DIRECT EMISSION



PENDELLEUCHTE

Rundes LED-Profil für die Pendelmontage mit direkter Lichtabstrahlung. Körper aus extrudiertem Aluminium und Rosetten aus pulverbeschichtetem Stahl, Diffusorschirm aus opalem PMMA. 4 Aufhängekabel L. 3000 mm und Stromversorgungskabel enthalten (2x0,5mm² für schwarz und weiß oder 2x0,75mm² transparent für die anderen Farben). Rosetten mit integrierter Stromversorgung oder Rosetten für Fernstromversorgung sind bereitzustellen. Elektronischer Treiber 220-240V 50/60Hz erhältlich auch mit DALI/PUSH.

SUSPENSION

Circular LED profile for suspension installation, with direct light emission. Body in extruded aluminum and powder-coated steel canopies, opal PMMA diffuser. Includes 4 suspension cables (L. 3000 mm) and power cable (2x0.5 mm² for black and white or 2x0.75 mm² transparent for other colors). Requires canopy with integrated driver or canopy for remote power supply. Electronic driver 220-240V 50/60Hz also available in DALI/PUSH version.

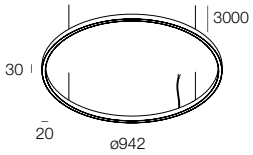

HALOS MINI 942
DIREKTE ABSTRAHLUNG
PENDELLEUCHTE

HALOS MINI 942
DIRECT EMISSION
SUSPENSION

2700K

Ø (mm)									Euro | CHF
492	62W	**107357._**	**01** 3883 lm		**02**	**20**	**21** 3261 lm	**22** 3494 lm	979,50

3000K

Ø (mm)									Euro | CHF
492	62W	**107358._**	**01** 4176 lm		**02**	**20**	**21** 3507 lm	**22** 3758 lm	979,50

4000K

Ø (mm)									Euro | CHF
492	62W	**107359._**	**01** 4259 lm		**02**	**20**	**21** 3577 lm	**22** 3833 lm	979,50

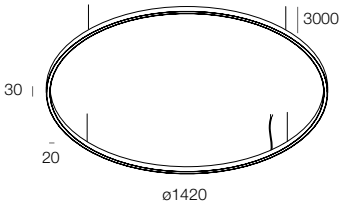

HALOS MINI 1420
DIREKTE ABSTRAHLUNG
PENDELLEUCHTE

HALOS MINI 1420
DIRECT EMISSION
SUSPENSION

2700K

Ø (mm)									Euro | CHF
1420	93W	**107360._**	**01** 5825 lm		**02**	**20**	**21** 4892 lm	**22** 5242 lm	1172,00

3000K

Ø (mm)									Euro | CHF
1420	93W	**107361._**	**01** 6264 lm		**02**	**20**	**21** 5261 lm	**22** 5637 lm	1172,00

4000K

Ø (mm)									Euro | CHF
1420	93W	**107362._**	**01** 6389 lm		**02**	**20**	**21** 5366 lm	**22** 5749 lm	1172,00



HALOS MINI
PENDELLEUCHTE
SUSPENSION

ZUBEHÖR FÜR DIE MONTAGE MIT TREIBER IN DER ROSETTE
ACCESSORIES FOR INSTALLATION WITH DRIVER IN THE CANOPY

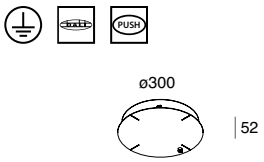

ROSETTE FÜR KONVERGENTE KABEL
- FÜR EIGENSTÄNDIGE MONTAGE
INTEGRIERTER TREIBER
Für die Versionen 942mm und 1420mm.

CANOPY FOR CONVERGING CABLES
- FOR SINGLE INSTALLATION
INTEGRATED DRIVER
Suitable for both versions
942mm and 1420mm.

						Euro | CHF
105149.__	**01**	**02**	**20**	**21**	**22**	220,75

DALI-PUSH

						Euro | CHF
105150.__	**01**	**02**	**20**	**21**	**22**	254,25

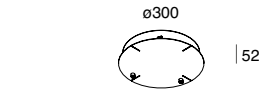

ROSETTE FÜR KONVERGENTE KABEL
- FÜR DOPPELMONTAGE
INTEGRIERTER TREIBER
Für die Versionen 942mm und 1420mm.

CANOPY FOR CONVERGING CABLES
- FOR DOUBLE INSTALLATION
INTEGRATED DRIVER
Suitable for both versions
942mm and 1420mm.

						Euro | CHF
105153.__	**01**	**02**	**20**	**21**	**22**	382,00

DALI-PUSH

						Euro | CHF
105154.__	**01**	**02**	**20**	**21**	**22**	449,50

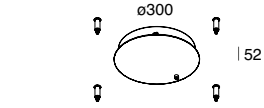

ROSETTE FÜR PARALLELE KABEL
- FÜR EIGENSTÄNDIGE MONTAGE
INTEGRIERTER TREIBER
Für die Versionen 942mm und 1420mm.

CANOPY FOR PARALLEL CABLES -
FOR SINGLE INSTALLATION
INTEGRATED DRIVER
Suitable for both versions
942mm and 1420mm.

						Euro | CHF
105151.__	**01**	**02**	**20**	**21**	**22**	209,75

DALI-PUSH

						Euro | CHF
105152.__	**01**	**02**	**20**	**21**	**22**	243,25

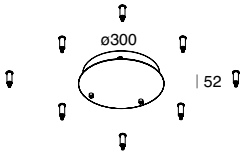

ROSETTE FÜR PARALLELE KABEL
- FÜR DOPPELMONTAGE
INTEGRIERTER TREIBER
Für die Versionen 942mm und 1420mm.

CANOPY FOR PARALLEL CABLES
- FOR DOUBLE INSTALLATION
INTEGRATED DRIVER
Suitable for both versions
942mm and 1420mm.

						Euro | CHF
105155.__	**01**	**02**	**20**	**21**	**22**	371,00

DALI-PUSH

						Euro | CHF
105156.__	**01**	**02**	**20**	**21**	**22**	437,75

HALOS MINI
PENDELLEUCHTE
SUSPENSION

ZUBEHÖR FÜR PENDELMONTAGE MIT FERNSTROMVERSORGUNG
ACCESSORIES FOR REMOTE DRIVER MOUNTING



ROSETTE FÜR EIGENSTÄNDIGE MONTAGE
FERNSTROMVERSORGUNG
Elektronischer Treiber separat zu bestellen.

CANOPY FOR SINGLE INSTALLATION
REMOTE DRIVER
Electronic driver to be ordered separately.

						Euro | CHF
105157.__	**01**	**02**	**20**	**21**	**22**	61,50

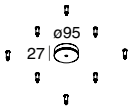

ROSETTE FÜR DOPPELMONTAGE
FERNSTROMVERSORGUNG
2 elektronische Treiber separat zu bestellen.

CANOPY FOR DOUBLE INSTALLATION
REMOTE DRIVER
2 electronic drivers to be ordered separately.

						Euro | CHF
105158.__	**01**	**02**	**20**	**21**	**22**	105,00

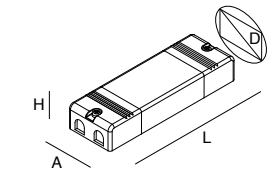

ELEKTRONISCHER TREIBER
230-240V 50/60 Hz
Für die Versionen 942mm und 1420mm.

ELECTRONIC DRIVER
230-240V 50/60 Hz
Suitable for both versions
942mm and 1420mm.

	D (mm)	A (mm)	H (mm)	L (mm)	Euro | CHF
105147.99	105	100	31	235	112,25

DALI-PUSH

	D (mm)	A (mm)	H (mm)	L (mm)	Euro | CHF
105148.99	105	100	31	235	145,75



HALOS MINI
VERTIKAL
VERTICAL



Rundes LED-Profil für vertikale Pendelmontage mit internem Streulicht.
Körper aus extrudiertem Aluminium und Rosetten aus pulverbeschichtetem Stahl, opaler Diffusorschirme aus PMMA.
Rosetten mit integrierter Stromversorgung oder Rosetten für Fernstromversorgung erhältlich.
Elektronischer Treiber 220-240V 50/60Hz erhältlich auch mit DALI/PUSH.

Circular LED profile for vertical suspension installation with internal diffused light emission.
Extruded aluminum body and powder-coated steel canopies, opal PMMA diffuser screens.
Canopies with integrated power supply or for remote power supply are available.
Electronic driver 220-240V 50/60hz also available DALI/PUSH.

IP 40 · CRI >90 · PUSH · 5 Jahre years · MADE IN ITALY · C.A.M. Edilizia



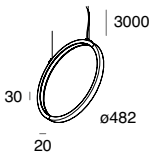

VERTIKALE HALOS MINI 482
2 Aufhängekabel L. 3000 mm und Stromversorgungskabel enthalten (2x0,5mm² für schwarz und weiß oder 2x0,75mm² transparent für die anderen Farben).
Rosette für fernbedienbare oder integrierte Stromversorgung sind separat zu bestellen.

HALOS MINI VERTICAL 482
2 suspension cables L. 3000 mm and power cable included (2x0,5 mmq for white and black or 2x0,75mmq transparent for other colours).
Canopy for remote or integrated power supply to be ordered separately.

2700K

Ø (mm)			☐	■	■	■	■	Euro | CHF
482	24W	**107338._**	**01** 1331 lm	**02**	**20**	**21** 1131 lm	**22** 1197 lm	615,75

3000K

Ø (mm)			☐	■	■	■	■	Euro | CHF
482	24W	**107339._**	**01** 1435 lm	**02**	**20**	**21** 1219 lm	**22** 1291 lm	615,75

4000K

Ø (mm)			☐	■	■	■	■	Euro | CHF
482	24W	**107340._**	**01** 1472 lm	**02**	**20**	**21** 1251 lm	**22** 1324 lm	615,75

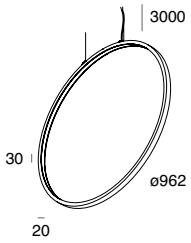

VERTIKALE HALOS MINI 962
2 Aufhängekabel L. 3000 mm und Stromversorgungskabel enthalten (2x0,5mm² für schwarz und weiß oder 2x0,75mm² transparent für die anderen Farben).
Rosette für fernbedienbare oder integrierte Stromversorgung sind separat zu bestellen.

HALOS MINI VERTICAL 962
2 suspension cables L. 3000 mm and power cable included (2x0,5 mmq for white and black or 2x0,75mmq transparent for other colours).
Canopy for remote or integrated power supply to be ordered separately.

2700K

Ø (mm)			☐	■	■	■	■	Euro | CHF
962	48W	**107341._**	**01** 2799 lm	**02**	**20**	**21** 2378 lm	**22** 2518 lm	767,00

3000K

Ø (mm)			☐	■	■	■	■	Euro | CHF
962	48W	**107342._**	**01** 3018 lm	**02**	**20**	**21** 2566 lm	**22** 2716 lm	767,00

4000K

Ø (mm)			☐	■	■	■	■	Euro | CHF
962	48W	**107343._**	**01** 3060 lm	**02**	**20**	**21** 2601 lm	**22** 2753 lm	767,00

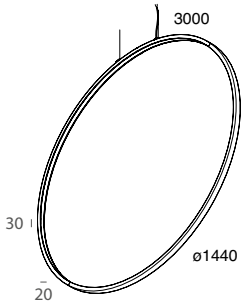

VERTIKALE HALOS MINI 1440
2 Aufhängekabel L. 3000 mm und Stromversorgungskabel enthalten (2x0,5mm² für schwarz und weiß oder 2x0,75mm² transparent für die anderen Farben).
Rosette für fernbedienbare oder integrierte Stromversorgung sind separat zu bestellen.

HALOS MINI VERTICAL 1440
2 suspension cables L. 3000 mm and power cable included (2x0,5 mmq for white and black or 2x0,75mmq transparent for other colours).
Canopy for remote or integrated power supply to be ordered separately.

2700K

Ø (mm)			☐	■	■	■	■	Euro | CHF
1440	72W	**107344._**	**01** 4198 lm	**02**	**20**	**21** 3567 lm	**22** 3777 lm	982,00

3000K

Ø (mm)			☐	■	■	■	■	Euro | CHF
1440	72W	**107345._**	**01** 4527 lm	**02**	**20**	**21** 3849 lm	**22** 4074 lm	982,00

4000K

Ø (mm)			☐	■	■	■	■	Euro | CHF
1440	72W	**107346._**	**01** 4590 lm	**02**	**20**	**21** 3902 lm	**22** 4131 lm	982,00



HALOS MINI
VERTIKAL

ZUBEHÖR FÜR PENDELMONTAGE MIT FERNSTROMVERSORGUNG
ACCESSORIES FOR REMOTE DRIVER MOUNTING



ROSETTE FÜR EIGENSTÄNDIGE MONTAGE
FERNSTROMVERSORGUNG
Elektronischer Treiber
ist separat zu bestellen.

CANOPY FOR SINGLE INSTALLATION
REMOTE DRIVER
Electronic driver to be ordered separately.

						Euro | CHF
107347.__	**01**	**02**	**20**	**21**	**22**	55,50

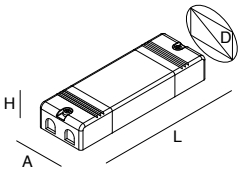

ELEKTRONISCHER TREIBER
220-240V 50/60Hz

ELECTRONIC DRIVER
220-240V 50/60Hz

			D (mm)	A (mm)	H (mm)	L (mm)	Euro | CHF
*	**107324.99**	482 mm	54	44	30	147	67,25
	105103.99	962 mm	91	85	31	220	76,25
	105109.99	1440 mm	105	100	31	235	103,75

DALI-PUSH

		D (mm)	A (mm)	H (mm)	L (mm)	Euro | CHF
107325.99	482 mm	86	80	30	124	100,75
105104.99	962 mm	91	85	31	220	109,75
105110.99	1440 mm	105	100	31	235	137,25

HALOS MINI
VERTIKAL

ZUBEHÖR FÜR DIE MONTAGE MIT TREIBER IN DER ROSETTE
ACCESSORIES FOR INSTALLATION WITH DRIVER IN THE CANOPY

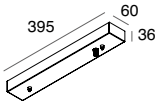

ROSETTE MIT STROMVERSORGUNG
Integrierte Stromversorgung.

FEED CANOPY
Integrated driver.

						VERSION	Euro | CHF
107326.__	**01**	**02**	**20**	**21**	**22**	482 mm - 962 mm - 1440 mm	144,50

DALI-PUSH

						VERSION	Euro | CHF
107329.__	**01**	**02**	**20**	**21**	**22**	482 mm	178,00
107330.__	**01**	**02**	**20**	**21**	**22**	962 mm - 1440 mm	194,75





HALOS SPOT
DIREKTE EMISSION
DIRECT EMISSION



Rundes LED-Profil für Pendelmontage, direkte Emission und komplett mit 3 schwenkbaren LED-Strahlern. Doppeleinschaltung für Spot und direkte Emission.
Körper aus extrudiertem Aluminium, Rosetten aus pulverbeschichtetem Stahl und opaler Diffusorschirm aus PMMA. Strahler aus lackierter Aluminium-Druckgusslegierung, ausgestattet mit einem schwarz satinierten Reflektor aus technischem Polymer. 4 Aufhängekabel L. 3000 mm Stromversorgungskabel enthalten (4x0,5 mm² schwarz und weiß oder 4x0,75mm² transparent für die anderen Farben).
Erhältlich sind Rosetten mit integrierter Stromversorgung für konvergente oder parallele Aufhängekabel oder Rosetten für Fernstromversorgung. Elektronische Stromversorgung 220-240V 50/60Hz erhältlich auch mit dimmbaren DALI/PUSH.

Circular LED profile for suspension mounting, with direct light emission and complete with 3 adjustable LED spotlights. Double switch for spots and direct emission.
Body made of extruded aluminium, canopies made of powder coated steel and PMMA opal diffuser. Spotlights made by painted die-cast aluminium alloy, with technical polymer black satin reflector.
4 suspension steel cables L. 3000mm and power cable included (4x0,5 mmq for white and black or 4x0,75 mmq trasparent for other colours). Canopies with integrated power supply or for remote power supply are available.
Electronic driver 220-240V 50/60Hz are also available DALI-PUSH.

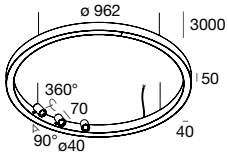

HALOS SPOT 962
DIREKTE EMISSION + 3 STRAHLER

HALOS SPOT 962
DIRECT EMISSION + 3 SPOTS

2700K

											SPOT	Euro | CHF
20°	80W	**109701.__**	**01**	4643 lm	**02**	**20**	**21**	2927 lm	**22**	3703 lm	1425 lm	1.404,25
40°	80W	**109702.__**	**01**	4643 lm	**02**	**20**	**21**	2927 lm	**22**	3703 lm	1455 lm	1.404,25

3000K

											SPOT	Euro | CHF
20°	80W	**109703.__**	**01**	4859 lm	**02**	**20**	**21**	3182 lm	**22**	3875 lm	1425 lm	1.404,25
40°	80W	**109704.__**	**01**	4859 lm	**02**	**20**	**21**	3182 lm	**22**	3875 lm	1455 lm	1.404,25

4000K

											SPOT	Euro | CHF
20°	80W	**109705.__**	**01**	5246 lm	**02**	**20**	**21**	3307 lm	**22**	4185 lm	1581 lm	1.404,25
40°	80W	**109706.__**	**01**	5246 lm	**02**	**20**	**21**	3307 lm	**22**	4185 lm	1617 lm	1.404,25



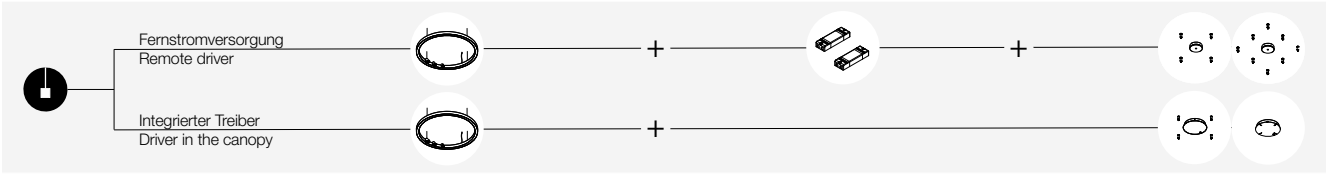

HALOS SPOT
DIREKT / DIRECT

ZUBEHÖR FÜR PENDELMONTAGE MIT FERNSTROMVERSORGUNG
ACCESSORIES FOR REMOTE DRIVER MOUNTING



ROSETTE FÜR
EIGENSTÄNDIGE INSTALLATION
FERNSTROMVERSORGUNG
Zwei elektronische Treiber
separat zu bestellen.

CANOPY FOR
SINGLE INSTALLATION
REMOTE DRIVER
Couple of electronic drivers
to be ordered separately.

						Euro | CHF
	□	■	■	■	■	
105157.__	**01**	**02**	**20**	**21**	**22**	61,50

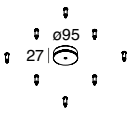

ROSETTE FÜR PARALLELE KABEL
INTEGRIERTER TREIBER
Einzeleinschaltung für PUSH-
Management vorgesehen

CANOPY FOR PARALLEL CABLES
INTEGRATED DRIVER
One switch for PUSH management

						Euro | CHF
	□	■	■	■	■	
105158.__	**01**	**02**	**20**	**21**	**22**	105,00

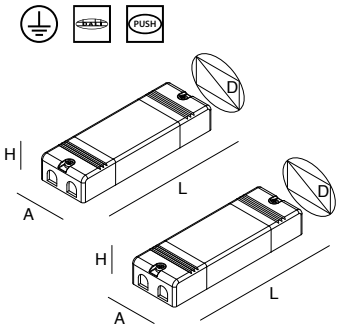

ZWEI ELEKTRONISCHE
TREIBER
220-240V 50/60Hz
Doppeleinschaltung für Strahler
und direkte Emission.

COUPLE OF ELECTRONIC DRIVERS
220-240V 50/60Hz
Double switch for spots
and direct emission.

	D (mm)	A (mm)	H (mm)	L (mm)	Euro | CHF
109713.99	105 77	100 70	31 31	235 200	157,50

DALI-PUSH

	D (mm)	A (mm)	H (mm)	L (mm)	Euro | CHF
109714.99	105 77	100 70	31 31	235 200	225,75

HALOS SPOT
DIREKT / DIRECT

ZUBEHÖR FÜR DIE MONTAGE MIT TREIBER IN DER ROSETTE
ACCESSORIES FOR INSTALLATION WITH DRIVER IN THE CANOPY

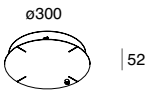

ROSETTE FÜR KONVERGENTE
KABEL
INTEGRIERTER TREIBER
Einzeleinschaltung für PUSH-
Management vorgesehen.

CANOPY FOR CONVERGING
CABLES
INTEGRATED DRIVER
One switch for PUSH management.

						Euro | CHF
	□	■	■	■	■	
109715.__	**01**	**02**	**20**	**21**	**22**	279,75

DALI-PUSH

						Euro | CHF
	□	■	■	■	■	
109716.__	**01**	**02**	**20**	**21**	**22**	350,50

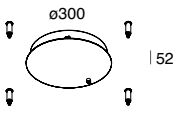

ROSETTE FÜR PARALLELE KABEL
INTEGRIERTE STROMVERSORGUNG
Einzeleinschaltung für PUSH-
Management vorgesehen

CANOPY FOR PARALLEL CABLES
INTEGRATED DRIVER
One switch for PUSH management

						Euro | CHF
	□	■	■	■	■	
109717.__	**01**	**02**	**20**	**21**	**22**	268,75

DALI-PUSH

						Euro | CHF
	□	■	■	■	■	
109718.__	**01**	**02**	**20**	**21**	**22**	339,50

HALOS SPOT

INTERNE MISSION
INTERNAL EMISSION



Rundes LED-Profil für Pendel-, Decken- oder Wandmontage, mit interner Emission und komplett mit 3 schwenkbaren LED-Strahlern. Doppelte Beleuchtung für Sport und interne Emission.
Körper aus extrudiertem Aluminium und Rosetten aus pulverbeschichtetem Stahl, opaler Diffusorschirm aus PMMA.
Strahler aus lackierter Aluminium-Druckgusslegierung, ausgestattet mit einem schwarz satinierten Reflektor aus technischem Polymer.
Für Decken-/Wandmontage ist eine separat zu bestellende Fernstromversorgung bereitzustellen.
Für die Pendelmontage sind Rosetten mit integrierter Stromversorgung für konvergierende oder parallele Aufhängekabeln oder Rosetten für Fernstromversorgung zusammen mit separat zu bestellendem Kit für die Pendelmontage und Stromkabeln bereitzustellen.
Elektronische Stromversorgung 220-240V 50/60Hz erhältlich auch mit dimmbarem DALI/PUSH.

Circular LED profile for suspension, ceiling or wall mounting, with internal light emission and complete with 3 adjustable LED spotlights. Double switch for spots and internal emission.
Body made of extruded aluminium, canopies made of powder coated steel and PMMA opal diffuser.
Spotlights made by painted die-cast aluminium alloy, with technical polymer black satin reflector.
For ceiling/wall mounting it is required the remote electronic driver to be ordered separately.
For suspension mounting it is required the canopy with integrated driver, or remote driver and suspension cables and power cable, to be ordered separately.
Electronic driver 220-240V 50/60Hz is also available DALI-PUSH.

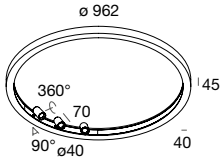

2700K

											SPOT	Euro | CHF
20°	70W	**109707.__**	**01**	2504 lm	**02**	**20**	**21**	1578 lm	**22**	1996 lm	1425 lm	1.099,50
40°	70W	**109708.__**	**01**	2504 lm	**02**	**20**	**21**	1578 lm	**22**	1996 lm	1455 lm	1.099,50

3000K

											SPOT	Euro | CHF
20°	70W	**109709.__**	**01**	2701 lm	**02**	**20**	**21**	1768 lm	**22**	2154 lm	1425 lm	1.099,50
40°	70W	**109710.__**	**01**	2701 lm	**02**	**20**	**21**	1768 lm	**22**	2154 lm	1455 lm	1.099,50

4000K

											SPOT	Euro | CHF
20°	70W	**109711.__**	**01**	2785 lm	**02**	**20**	**21**	1823 lm	**22**	2221 lm	1581 lm	1.099,50
40°	70W	**109712.__**	**01**	2785 lm	**02**	**20**	**21**	1823 lm	**22**	2221 lm	1617 lm	1.099,50

HALOS SPOT 962
INTERNE EMISSION + 3 STRAHLER

HALOS SPOT 962
INTERNAL EMISSION + 3 SPOTS



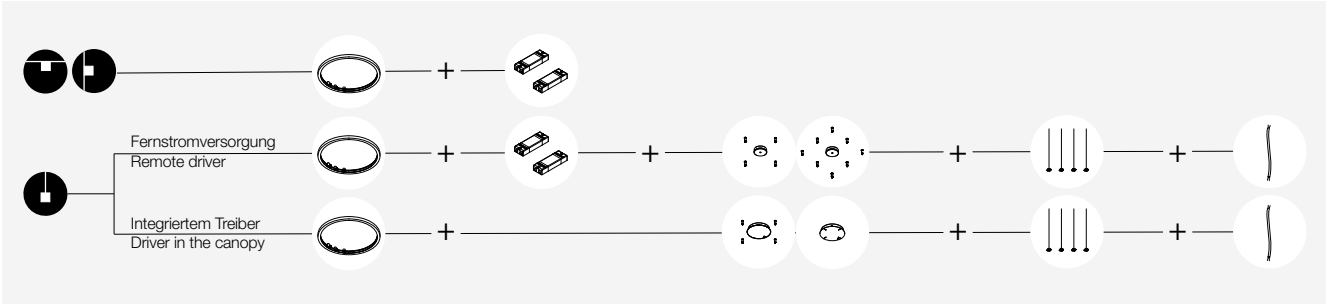

HALOS SPOT

ZUBEHÖR
ACCESSORIES

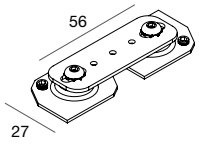

KIT ZUR MECHANISCHEN VERBINDUNG
Aus lackiertem Stahl.

MECHANICAL JUNCTION KIT
In painted steel.
For suspension installation only.

	□	■	Euro | CHF
109809._	**01**	**02**	22,75

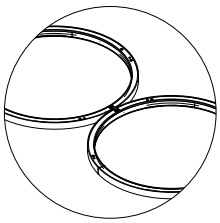

HALOS SPOT
INTERN / INTERNAL

ZUBEHÖR FÜR DIE MONTAGE MIT TREIBER IN DER ROSETTE
ACCESSORIES FOR INSTALLATION WITH DRIVER IN THE CANOPY

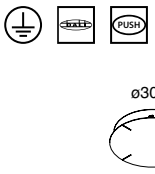

ROSETTE FÜR KONVERGENTE KABEL
INTEGRIERTER TREIBER
Kit für die Pendelmontage und Stromversorgungskabel
separat zu bestellen. Einzeleinschaltung für PUSH-Management vorgesehen

CANOPY FOR CONVERGING CABLES
INTEGRATED DRIVER
Suspension kit, power cable driver to be ordered separately.
One switch for PUSH management

	□	■				Euro | CHF
109715._	**01**	**02**	**20**	**21**	**22**	279,75

DALI-PUSH

	□	■				Euro | CHF
109716._	**01**	**02**	**20**	**21**	**22**	350,50

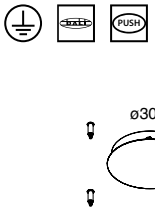

ROSETTE FÜR PARALLELE KABEL
INTEGRIERTER TREIBER
Einzeleinschaltung für PUSH-Management vorgesehen. Kit für die Pendelmontage und Stromversorgungskabel sind separat zu bestellen

CANOPY FOR PARALLEL CABLES
INTEGRATED DRIVER
Suspension kit, power cable driver to be ordered separately.
One switch for PUSH management

	□	■				Euro | CHF
109717._	**01**	**02**	**20**	**21**	**22**	268,75

DALI-PUSH

	□	■				Euro | CHF
109718._	**01**	**02**	**20**	**21**	**22**	339,50

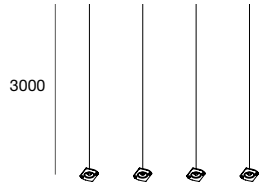

KIT ZUR PENDELMONTAGE

SUSPENSION KIT

	L (mm)	Euro | CHF
105159.99	3000	26,75

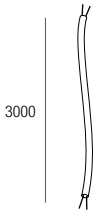

STROMKABEL
Transparent, weiß oder schwarz.

POWER CABLE
Transparent, white or black.

	▨	□	■	L (mm)	Euro | CHF ▨	Euro | CHF □ ■
109002._	**00**	**01**	**02**	3000	49,75	19,00

HALOS SPOT
INTERN / INTERNAL

ZUBEHÖR FÜR PENDEL-/DECKEN-/WANDMONTAGE MIT FERNSTROMVERSORGUNG
ACCESSORIES FOR INSTALLATION WITH REMOTE DRIVER



ROSETTE FÜR EIGENSTÄNDIGE MONTAGE
FERNSTROMVERSORGUNG
Kit für die Pendelmontage,
Stromversorgungskabel und zwei
elektronische Treiber sind separat zu bestellen.

CANOPY FOR SINGLE INSTALLATION
REMOTE DRIVER
Suspension kit, power cable and couple of
electronic drivers to be ordered separately.

						Euro | CHF
105157.__	**01**	**02**	**20**	**21**	**22**	61,50

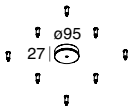

ROSETTE FÜR DOPPELMONTAGE
FERNSTROMVERSORGUNG
2 Kit für die Pendelmontage, 2
Stromversorgungskabel und vier
elektronische Treiber sind separat
zu bestellen.

CANOPY FOR DOUBLE INSTALLATION
REMOTE DRIVER
2 Suspension kits, 2 power cables
and 2 couples of electronic drivers
to be ordered separately.

						Euro | CHF
105158.__	**01**	**02**	**20**	**21**	**22**	105,00

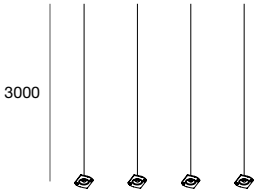

KIT ZUR PENDELMONTAGE

SUSPENSION KIT

	L (mm)	Euro | CHF
105159.99	3000	26,75

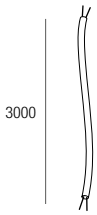

STROMKABEL
Transparent, weiß oder schwarz.

POWER CABLE
Transparent, white or black.

				L (mm)	Euro | CHF	Euro | CHF
109002.__	**00**	**01**	**02**	3000	49,75	19,00

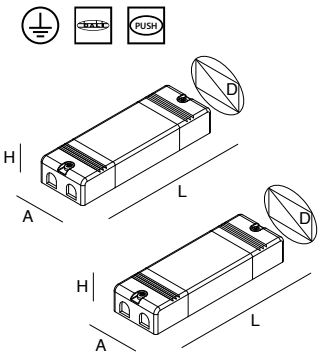

ZWEI ELEKTRONISCHE TREIBER
220-240V 50/60Hz
Doppeleinschaltung für Strahler
und interne Emission.

COUPLE OF ELECTRONIC DRIVERS
220-240V 50/60Hz
Double switch for spots
and internal emission.

	D (mm)	A (mm)	H (mm)	L (mm)	Euro | CHF
109713.99	105 77	100 70	31 31	235 200	157,50

DALI-PUSH

	D (mm)	A (mm)	H (mm)	L (mm)	Euro | CHF
109714.99	105 77	100 70	31 31	235 200	225,75



ARK

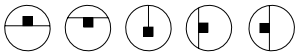



LED-C-Profil für Decken, Wand-, Pendel- und Einbaumontage in 12,5 mm starke Gipskartonplatten, mit direkter Emission.
Körper aus extrudiertem Aluminium und Rosetten aus pulverbeschichtetem Stahl, opaler Diffusorschirm aus PMMA.
Für Decken-/Wandmontage ist eine separat zu bestellende Fernstromversorgung bereitzustellen.
Für die Einbaumontage sind Befestigungshalterungen aus Stahl und Fernstromversorgung separat zu bestellen.
Für die Pendelmontage sind Rosetten mit integrierter Stromversorgung oder Rosetten für Fernstromversorgung zusammen mit separat zu bestellendem Kit für die Pendelmontage und Stromkabeln bereitzustellen.
Elektronische Stromversorgung 220-240V 50/60Hz erhältlich auch mit dimmbaren DALI/PUSH.

"C" LED Profile for ceiling, wall, suspension and recessed mounting for 12,5mm thick plasterboard, for direcr light emission.
Body made of extruded aluminium, canopy made of powder coated steel and PMMA opal diffuser.
For ceiling/wall mounting it is required remote driver to be ordered separately.
For recessed mounting, steel brackets and remote driver to be ordered separately.
For suspension mounting it is required canopy with integrated driver, or canopy for remote driver and suspension kit and power cables, to be ordered separately.
Electronic driver 220-240V 50/60Hz is also available DALI-PUSH.



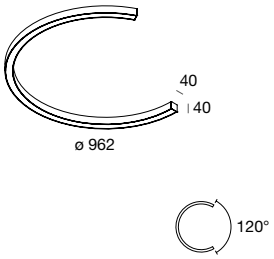

ARK 962
Endkappen mitgeliefert

End caps included

2700K Ø (mm)										Euro | CHF
962	42W	**109801._**	**01**	3095 lm	**02**	**20**	**21**	1951 lm	**22** 2468 lm	872,75

3000K Ø (mm)										Euro | CHF
962	42W	**109802._**	**01**	3239 lm	**02**	**20**	**21**	2121 lm	**22** 2583 lm	872,75

4000K Ø (mm)										Euro | CHF
962	42W	**109803._**	**01**	3497 lm	**02**	**20**	**21**	2205 lm	**22** 2789 lm	872,75

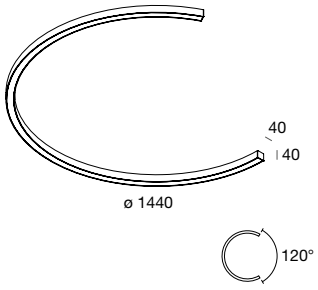

ARK 1440
Endkappen mitgeliefert

End caps included

2700K Ø (mm)										Euro | CHF
1440	62W	**109804._**	**01**	4159 lm	**02**	**20**	**21**	2622 lm	**22** 3317 lm	1.180,75

3000K Ø (mm)										Euro | CHF
1440	62W	**109805._**	**01**	4643 lm	**02**	**20**	**21**	3040 lm	**22** 3703 lm	1.180,75

4000K Ø (mm)										Euro | CHF
1440	62W	**109806._**	**01**	5246 lm	**02**	**20**	**21**	3308 lm	**22** 4184 lm	1.180,75

ARK

ZUBEHÖR
ACCESSORIES

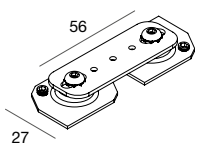

KIT ZUR MECHANISCHEN VERBINDUNG
Aus lackiertem Stahl.
Nur für die Deckenmontage.

MECHANICAL JUNCTION KIT
In painted steel.
Only for ceiling installation.

			Euro | CHF
109809._	**01**	**02**	22,75

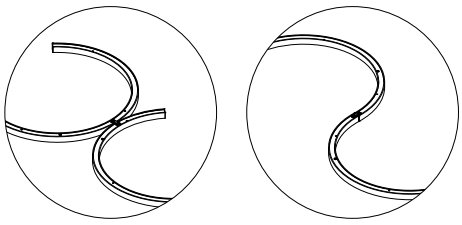

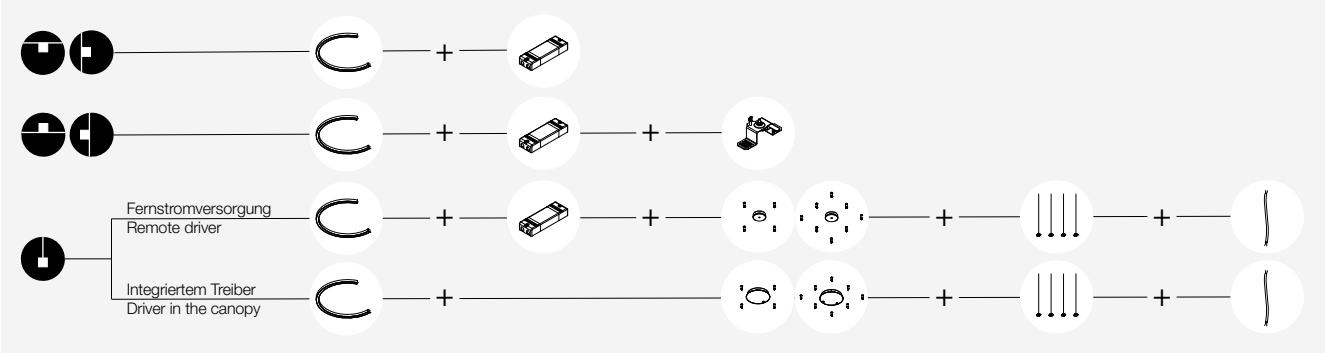

ARK

ZUBEHÖR FÜR PENDELMONTAGE MIT FERNSTROMVERSORGUNG
ACCESSORIES FOR SUSPENSION WITH REMOTE DRIVER



ROSETTE FÜR EIGENSTÄNDIGE MONTAGE
FERNSTROMVERSORGUNG
Kit für die Pendelmontage,
Stromversorgungskabel und elektronischer
Treiber sind separat zu bestellen.

CANOPY FOR SINGLE INSTALLATION
REMOTE DRIVER
Suspension kit, power cable and electronic
driver to be ordered separately.

						Euro | CHF
105157._	**01**	**02**	**20**	**21**	**22**	61,50

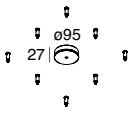

ROSETTE FÜR DOPPELMONTAGE
FERNSTROMVERSORGUNG
2 Kit für die Pendelmontage, 2
Stromversorgungskabel
und 2 elektronische Treiber separat zu bestellen.

CANOPY FOR DOUBLE INSTALLATION
REMOTE DRIVER
2 Suspension kits, 2 power cables and
2 electronic drivers to be ordered separately.

						Euro | CHF
105158._	**01**	**02**	**20**	**21**	**22**	105,00

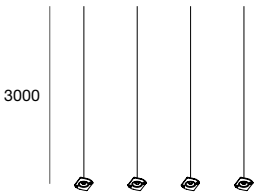

KIT ZUR PENDELMONTAGE

SUSPENSION KIT

	L (mm)	Euro | CHF
105159.99	3000	26,75

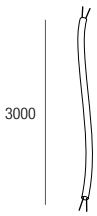

STROMKABEL
Transparent, weiß oder schwarz.

POWER CABLE
Transparent, white or black.

				L (mm)	Euro | CHF	Euro | CHF
109001._	**00**	**01**	**02**	3000	33,25	20,50

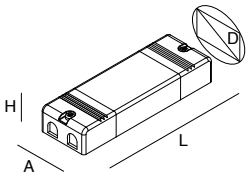

ELEKTRONISCHER TREIBER
220-240V 50/60Hz
Für die Versionen 962mm und 1440mm.

ELECTRONIC DRIVER
220-240V 50/60Hz
Suitable for both versions 962mm
and 1440mm.

	D (mm)	A (mm)	H (mm)	L (mm)	Euro | CHF
105147.99	105	100	31	235	112,25

DALI-PUSH

	D (mm)	A (mm)	H (mm)	L (mm)	Euro | CHF
105148.99	105	100	31	235	145,75

ARK

ZUBEHÖR FÜR PENDELMONTAGE MIT INTEGRIERTEM TREIBER
ACCESSORIES FOR SUSPENSION MOUNTING WITH INTEGRATED DRIVER

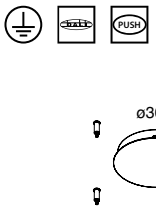

ROSETTE FÜR PARALLELE KABEL
- FÜR EIGENSTÄNDIGE MONTAGE
INTEGRIERTER TREIBER
Für die Versionen 962mm und 1440mm.
Kit für die Pendelmontage und Stromversorgungskabel ist separat zu bestellen.

CANOPY FOR PARALLEL CABLES
- FOR SINGLE INSTALLATION
INTEGRATED DRIVER
Suitable for both versions 962mm and 1440mm.
Suspension kit and power cable to be ordered separately.

						Euro | CHF
105151.__	**01**	**02**	**20**	**21**	**22**	209,75

DALI-PUSH

						Euro | CHF
105152.__	**01**	**02**	**20**	**21**	**22**	243,25

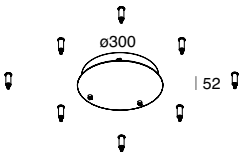

ROSETTE FÜR PARALLELE KABEL
- FÜR DOPPELMONTAGE
INTEGRIERTER TREIBER
Für die Versionen 962mm und 1440mm.
2 Kit für die Pendelmontage und 2 Stromversorgungskabel sind separat zu bestellen.

CANOPY FOR PARALLEL CABLES
- FOR DOUBLE INSTALLATION
INTEGRATED DRIVER
Suitable for both versions 962mm and 1440mm.
Suspension kit and power cable to be ordered separately.

						Euro | CHF
105155.__	**01**	**02**	**20**	**21**	**22**	371,00

DALI-PUSH

						Euro | CHF
105156.__	**01**	**02**	**20**	**21**	**22**	437,75

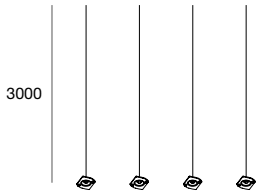

KIT ZUR PENDELMONTAGE

SUSPENSION KIT

	L (mm)	Euro | CHF
105159.99	3000	26,75

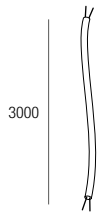

STROMKABEL
Transparent, weiß oder schwarz.

POWER CABLE
Transparent, white or black.

				L (mm)	Euro | CHF	Euro | CHF
109001.__	**00**	**01**	**02**	3000	33,25	20,50

ARK

ZUBEHÖR FÜR EINBAUMONTAGE MIT FERNSTROMVERSORGUNG
ACCESSORIES FOR RECESED MOUNTING WITH REMOTE DRIVER

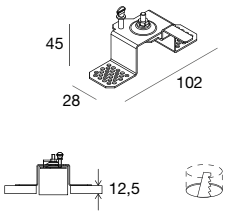

EINBAUKIT
N°6 Wandhalterungen für Version 962
N°9 Wandhalterungen für Version 1440

KIT FOR RECESSED MOUNTING
N°6 brackets for 962 version
N°9 brackets for 1440 version

	VERSION (mm)	Euro | CHF
109807.99	962	107,25
109808.99	1440	155,75

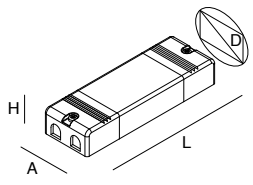

ELEKTRONISCHER TREIBER
220-240V 50/60Hz
Für die Versionen 962mm und 1440mm.

ELECTRONIC DRIVER
220-240V 50/60Hz
Suitable for both versions 962mm and 1440mm.

	D (mm)	A (mm)	H (mm)	L (mm)	Euro | CHF
105147.99	105	100	31	235	112,25

DALI-PUSH

	D (mm)	A (mm)	H (mm)	L (mm)	Euro | CHF
105148.99	105	100	31	235	145,75



ROTO EVO
OPAL



Runde LED-Leuchte mit direkter Emission, für Pendel-, Decken- oder Wandmontage.
Körper aus pulverbeschichteter Aluminiumlegierung. Opaler Diffusorschirm aus PMMA. Elektronischer Treiber mitgeliefert. Zubehör für die Pendel-, Wand- oder Deckenmontage sind separat zu bestellen.

Circular LED fixture for direct light emission, for suspended, ceiling or wall mounting. Body made of powder coated aluminium alloy. Opal diffuser in PMMA. Electronic driver included. Accessories for suspended, wall or ceiling installation to be ordered separately.



ROTO EVO 400

OPAL
Ohne Zubehör installierbar bei der Wand- und Deckenmontage. Zubehör für die Pendelmontage sind separat zu bestellen.

OPAL
Wall and ceiling mounting without accessories. Suspension accessories to be ordered separately.

Ø (mm)		2700K		3000K		4000K							Euro | CHF
400	34W	**113119.__**	3439 lm	**113120.__**	3620 lm	**113121.__**	3811 lm	**01**	**02**	**20**	**21**	**22**	469,25

DALI-PUSH

Ø (mm)		2700K		3000K		4000K							Euro | CHF
400	34W	**113122.__**	3439 lm	**113123.__**	3620 lm	**113124.__**	3811 lm	**01**	**02**	**20**	**21**	**22**	494,00

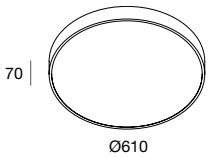

ROTO EVO 600

OPAL
Kit für die Decken-/Wand- oder Pendelmontage, das separat bestellt werden muss.

OPAL
Wall/ceiling or suspension kit to be ordered separately.

Ø (mm)		2700K		3000K		4000K							Euro | CHF
610	49W	**113125.__**	5252 lm	**113126.__**	5529 lm	**113127.__**	5821 lm	**01**	**02**	**20**	**21**	**22**	890,75

DALI-PUSH

Ø (mm)		2700K		3000K		4000K							Euro | CHF
610	49W	**113128.__**	5252 lm	**113129.__**	5529 lm	**113130.__**	5821 lm	**01**	**02**	**20**	**21**	**22**	964,75

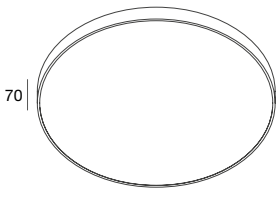

ROTO EVO 1000

OPAL
Kit für die Decken-/Wand- oder Pendelmontage, das separat bestellt werden muss.

OPAL
Wall/ceiling or suspension kit to be ordered separately.

Ø (mm)		2700K		3000K		4000K							Euro | CHF
995	101W	**113131.__**	11287 lm	**113132.__**	11882 lm	**113133.__**	12508 lm	**01**	**02**	**20**	**21**	**22**	1.721,00

DALI-PUSH

Ø (mm)		2700K		3000K		4000K							Euro | CHF
995	101W	**113134.__**	11287 lm	**113135.__**	11882 lm	**113136.__**	12508 lm	**01**	**02**	**20**	**21**	**22**	1.869,00

ROTO EVO
MIKROPRISMATISCH



Runde LED-Leuchte mit direkter Emission, für Pendel-, Decken- oder Wandmontage. Körper aus pulverbeschichteter Aluminiumlegierung. Mikroprismatischer Diffusorschirm aus PMMA. Elektronischer Treiber mitgeliefert. Zubehör für die Pendel-, Wand- oder Deckenmontage sind separat zu bestellen.

Circular LED fixture for direct light emission, for suspended, ceiling or wall mounting. Body made of powder coated aluminium alloy. Microprismatized diffuser in PMMA. Electronic driver included. Accessories for suspended, wall or ceiling installation to be ordered separately.



Ø400

ROTO EVO 400

MIKROPRISMATISCH
Ohne Zubehör installierbar bei der Wand- und Deckenmontage. Zubehör für die Pendelmontage separat zu bestellen.

MICROPRISMATIZED
Wall and ceiling mounting without accessories. Suspension accessories to be ordered separately.

Ø (mm)		2700K		3000K		4000K							Euro | CHF
400	34W	**113101.__**	3153 lm	**113102.__**	3319 lm	**113103.__**	3494 lm	**01**	**02**	**20**	**21**	**22**	509,25

DALI-PUSH

Ø (mm)		2700K		3000K		4000K							Euro | CHF
400	34W	**113104.__**	3153 lm	**113105.__**	3319 lm	**113106.__**	3494 lm	**01**	**02**	**20**	**21**	**22**	534,50

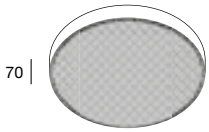

Ø610

ROTO EVO 600

MIKROPRISMATISCH
Kit für die Decken-/Wand- oder Pendelmontage, das separat bestellt werden muss.

MICROPRISMATIZED
Wall/ceiling or suspension kit to be ordered separately.

Ø (mm)		2700K		3000K		4000K							Euro | CHF
610	49W	**113107.__**	4941 lm	**113108.__**	5202 lm	**113109.__**	5476 lm	**01**	**02**	**20**	**21**	**22**	984,00

DALI-PUSH

Ø (mm)		2700K		3000K		4000K							Euro | CHF
610	49W	**113110.__**	4941 lm	**113111.__**	5202 lm	**113112.__**	5476 lm	**01**	**02**	**20**	**21**	**22**	1.058,25

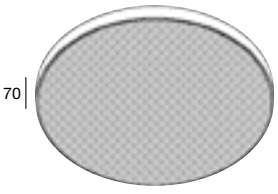

Ø995

ROTO EVO 1000

MIKROPRISMATISCH
Kit für die Decken-/Wand- oder Pendelmontage, das separat bestellt werden muss.

MICROPRISMATIZED
Wall/ceiling or suspension kit to be ordered separately.

Ø (mm)		2700K		3000K		4000K							Euro | CHF
995	101W	**113113.__**	10619 lm	**113114.__**	11178 lm	**113115.__**	11767 lm	**01**	**02**	**20**	**21**	**22**	1.947,75

DALI-PUSH

Ø (mm)		2700K		3000K		4000K							Euro | CHF
995	101W	**113116.__**	10619 lm	**113117.__**	11178 lm	**113118.__**	11767 lm	**01**	**02**	**20**	**21**	**22**	2.096,00

ROTO EVO

ZUBEHÖR
ACCESSORIES

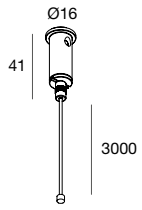

AUFHÄNGEKABEL (1 Stk.)
Einstellbar (mit Einstellung von oben),
aus Stahl mit verchromter Messingklemme.
Bereitzustellen sind 3 Stück für Roto evo 400
und 4 Stück für Roto evo 600/1000

SUSPENSION CABLE (1pc)
Adjustable (upper wire gripper),
made of steel with tile pipes in chromed brass.
Provide 3 pcs for Roto evo 400 and 4 pcs
for Roto evo 600/1000.

	L (mm)	Euro | CHF
113137.99	3000	9,25

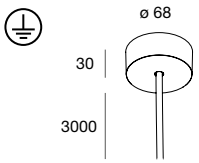

STROMVERSORGUNGSKIT
Transparentes Stromkabel.

POWER SUPPLY KIT
Transparent power cable.

						L (mm)	Kabel / Cable (mm²)	Euro | CHF
109005.__	**01**	**02**	**20**	**21**	**22**	3000	3x1,5	50,25
109007.__	**01**	**02**	**20**	**21**	**22**	3000	5x1,5	88,00

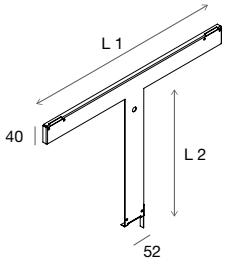

KIT FÜR DIE DECKEN-/WANDMONTAGE
Befestigungssatz aus Stahl mit mechanischer
Verriegelung.

CEILING/WALL KIT
Steel fixing kit with mechanical lock.

	VERSION	L1 (mm)	L2 (mm)	Euro | CHF
113138.99	600	468	296	51,00
113139.99	1000	868	496	73,25





CALIMERO



Pendelmontage mit direktem Licht. Lampenschirm aus hellgrau oder dunkelgrau lackiertem Verbundmaterial, innen hellgrau. Aufhängekabel aus schwarzem Kevlar und Stromkabel mit schwarzem Geflechtschutz, verstellbare Länge. Rosette aus Stahl im Farbton des Lampenschirms lackiert.

Direct light suspension fixture. Shade made of composite material, light grey or dark grey painted on the outside and light grey on the inside. Black Kevlar suspension cables and black bralded power cable, adjustable lenght. Canopy in steel painted in the same colour as the shade.

MAINS 5 Jahre years MADE IN EU

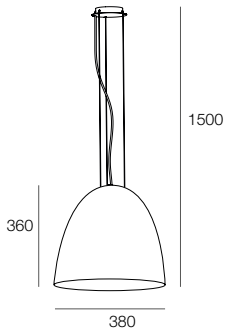

CALIMERO M

1x E27 max 25 W nicht im Lieferumfang enthalten

1x E27 max 25W not provided

			Euro | CHF
111702. __ 23 24	E27	1x max 25W	384,75

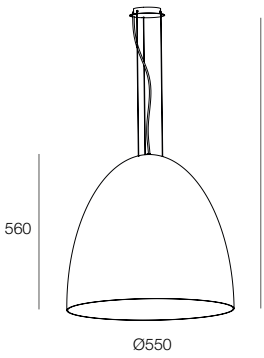

CALIMERO L

Mit rückwärtigem Diffusorschirm. 5x E27 max 25 W Ø 60 mm H110 mm nicht im Lieferumfang enthalten.

With backward diffuser screen. 5x E27 max 25W Ø60mm 10mm not provided.

			Euro | CHF
111703. __ 23 24	E27	5x max 25W	703,25

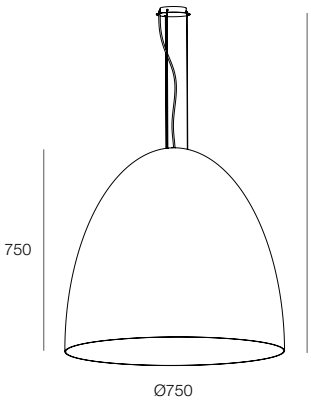

CALIMERO XL

Mit rückwärtigem Diffusorschirm. 7x E27 max 25 W Ø 60 mm H110 mm nicht im Lieferumfang enthalten.

With backward diffuser screen. 7x E27 max 25 W Ø 60 mm 10 mm not provided.

			Euro | CHF
111701. __ 23 24	E27	7x max 25W	1.041,50



NEW

WENDY



Pendelleuchte mit 5 Zylindern, die mit einem einzigen ummantelten Kabel im gleichen Farbton verbunden sind, das mit 6 Befestigungselementen an der Decke zu verankern ist. Mit Rosette und Gegengewicht zur Spannung des Kabels. Fixe Kabellänge. Rosette, Zylinder und Gegengewicht aus pulverbeschichtetem Stahl, Befestigungen aus pulverbeschichtetem Aluminium. 5 Lampenfassungen mit GU10-Sockel.

Suspension lighting fixture consisting of 5 cylinders connected to a single cable covered with a color-matched sheath, anchored to the ceiling via 6 fixings. Complete with canopy and counterweight to tension the cable. Fixed cable length. Canopy, cylinders, and counterweight made of powder-coated steel, fixings made of powder-coated aluminum. Equipped with 5 lamp holders with GU10 sockets.

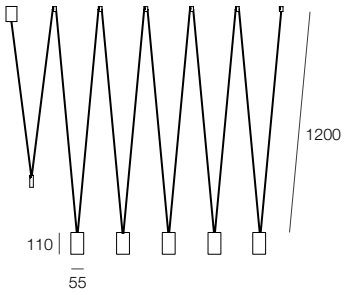

WENDY
5x GU10 max 10W
Ø 51 mm H 55 mm nicht inbegriffen

WENDY
5x GU10 max 10W
Ø51mm H55mm not included

			Euro | CHF
114101. __ 01 02	GU10	5x max 10W	256,00

KONFIGURATIONSBEISPIELE
EXAMPLES OF CONFIGURATIONS

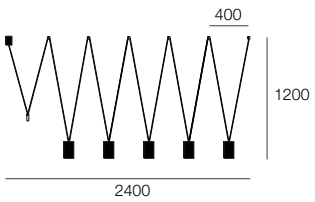

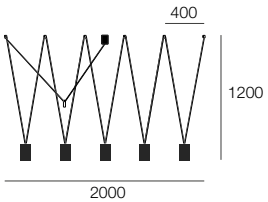

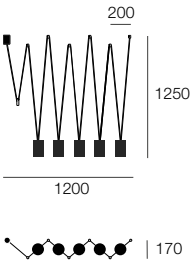

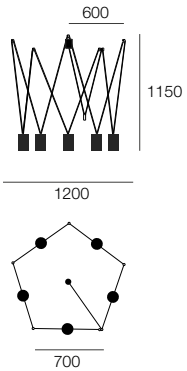



MINI TUBE



Leuchte für Pendelmontage, ausgestattet mit einer LED-Lichtquelle mit hoher Farbwiedergabe CRI> 90 COB, zur Erhöhung des Sehkomforts, versenkt positioniert und mit einer Linse aus PMMA. Körper und Rosette aus pulverbeschichteter Aluminiumlegierung. Stromversorgungs-/Aufhängekabel mit Geflechtschutz, vor Ort zuschneidbar, passend zur Leuchte. Stabilisierter elektronischer Treiber in der Rosette integriert.

Hanging fixture, equipped with COB LED source with high colour rendering CRI>90, positioned recess to increase visual comfort and PMMA lens. Body and ceiling rose in powder-coated aluminium alloy. Power/suspension cable with braid protection, can be cut in place, matching the fixture. Stabilized electronic driver integrated in the canopy.

IP 20 | 220-240V 50/60Hz | CRI >90 | UGR <19 * | Gruppe 1 | 5 Jahre years

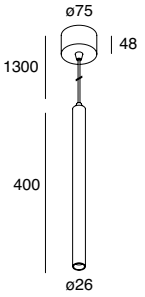

MINI TUBE 7W

	Ø (mm)	(Weiß - Schwarz)	3000K	*	Euro | CHF
7W	26	563 - 499 lm	**108301.01**	**.02**	158,50

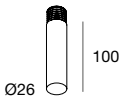

DEKORATIVER ZYLINDRISCHER DIFFUSOR
Optionales Zubehör.

DECORATIVE CYLINDRICAL DIFFUSER
Optional accessory.

	L (mm)	Euro | CHF
108528.99	100	7,75

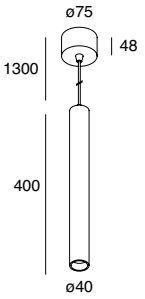

MINI TUBE 14W

	Ø (mm)	(Weiß - Schwarz)	3000K	*	Euro | CHF
14W	40	808 - 776 lm	**108302.01**	**.02**	177,25





BRIDGE SYSTEM

DAS MODULARE PENDELLEUCHTENSYSTEM
THE MODULAR SUSPENSIONS SYSTEM

BRIDGE SYSTEM bietet einen innovativen Leuchtenansatz und ermöglicht es Ihnen, individuell gestaltete Kompositionen zu kreieren, die sich an Ihren Stil und Ihre Räume anpassen. Dank einer Vielzahl von Komponenten, darunter Lampenschirme, Pendelleuchten, Rosetten und Kabel, können Sie Ihr Beleuchtungssystem entsprechend Ihren Anforderungen maßgerecht konfigurieren. Das Alleinstellungsmerkmal von BRIDGE SYSTEM ist seine Flexibilität: Die personalisierte Anbringung und die Möglichkeit, in Beleuchtungszonen zu unterteilen, erfolgen über eine einzige Stromquelle. Diese Eigenschaft macht das System zu einer idealen Lösung für Wohnräume, Büros und HoReCa-Bereiche.

BRIDGE SYSTEM offers an innovative approach to lighting, allowing you to create personalized compositions that suit your style and spaces. With a versatile selection of components, including lampshades, suspensions, canopies, and cables, you can configure a lighting system tailored to your needs. What truly sets BRIDGE SYSTEM apart is its flexibility: personalization and the ability to divide lighting zones, all from a single power source. This feature makes it an ideal solution for homes, offices, and HoReCa spaces.

BRIDGE SYSTEM

(1) LAMPENSCHIRME | SHADES **+ (2) ROSETTEN** | CANOPIES **+ (3) ZUBEHÖR** | ACCESSORIES

(1) LAMPENSCHIRME Mit jeder Rosette des Bridge Systems kombinierbar | **SHADES** Compatible with any Bridge System canopy



COLLINS SP



CRYSTAL



PATTY



SELMA



MISS SP

(2) ROSETTEN | CANOPIES

EINFACH
SINGLE



A
Deckenmontage
Ceiling

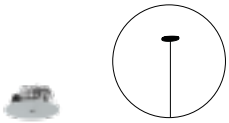

B
Einbaumontage
Recessed

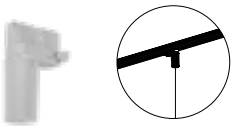

C
Schiene
Track

MEHRFACH LINEAR
MULTIPLE LINEAR



D
3x vertikale Kabel
3x vertical cables

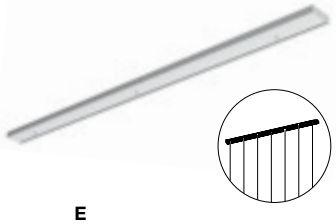

E
max. 12 x vertikale Kabel
max 12x vertical cables

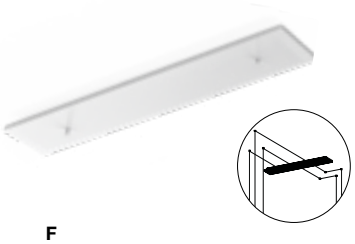

F
max. 12 x horizontale Kabel
max 12x horizontal cables

MEHRFACH RINGFÖRMIG
MULTIPLE CIRCULAR

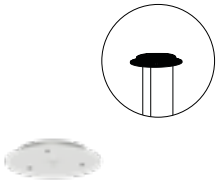

G
3x vertikale Kabel
3x vertical cables

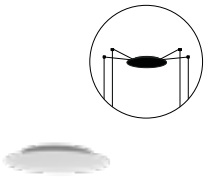

H
max. 4 x horizontale Kabel
max 4x horizontal cables

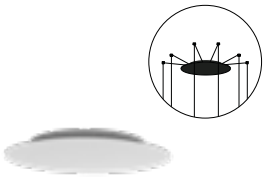

I
max. 12 x horizontale Kabel
max 12x horizontal cables

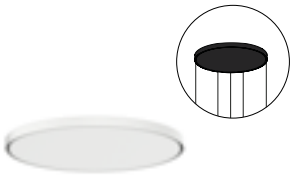

L
max. 12 x vertikale Kabel
max 12x vertical cables

(3) ZUBEHÖR | ACCESSORIES



Kabel + Lampenfassung E27 für PATTY und SELMA
Cable + lamp holder E27 for PATTY and SELMA

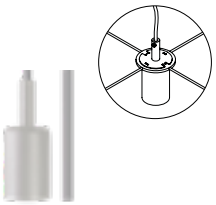

Kabel + Lampenfassung E27 für MISS SP
Cable + lamp holder E27 for MISS SP



Kabelbefestigung
Cable fixing





BRIDGE SYSTEM KOMPOSITIONSBEISPIELE
BRIDGE SYSTEM COMPOSITIONS EXAMPLES



1x COLLINS SP + 1x Rosette **A**

1x COLLINS SP + 1x Canopy **A**



1x MISS SP + 1x Kabel E27 + 1x Rosette **B**

1x MISS SP + 1x Cable E27 + 1x Canopy **B**



3x CRYSTAL + 3x Rosette **C** + All-Track

3x CRYSTAL + 3x Canopy **C** + All-Track



3x MISS SP + 3x Kabel E27 + 1x Rosette **B**

3x MISS SP + 3x Cable E27 + 1x Canopy **D**



8x COLLINS SP + 1x Rosette **E**

8x COLLINS SP + 1x Canopy **E**



4x COLLINS SP
3x CRYSTAL + 14x Kabelführung + 1x Rosette **F**

4x COLLINS SP
3x CRYSTAL + 14x Cable fixing + 1x Canopy **F**



1x COLLINS SP + 1x Rosette **G**

1x COLLINS SP + 1x Canopy **G**



2x PATTY
1x SELMA + 3x Kabel E27
15x Kabelführung + 1x Rosette **H**

2x PATTY
1x SELMA + 3x Cable E27
15x Cable fixing + 1x Canopy **H**



6x SELMA + 6x Kabel E27
6x Kabelführung + 1x Rosette **I**

6x SELMA + 6x Cable E27
6x Cable fixing + 1x Canopy **I**



5x MISS SP + 5x Kabel E27
1x Rosette **L**

5x MISS SP + 5x Cable E27
1x Canopy **L**



COLLINS KOLLEKTION | COLLINS COLLECTION



COLLINS SP
334



COLLINS PL
352



COLLINS PR
382

NEW

COLLINS SP



Zylinder für die Pendelmontage aus texturiertem lackiertem Stahl oder aus satiniertem massivem Messing. Kabel mit weißer Ummantelung für die weiße Ausführung und schwarzer Ummantelung für die schwarze, dunkelgraue, hellgraue und messingfarbene Ausführung. Lampenfassung für GU10 oder GU10 mini Sockel. Zu vervollständigen mit BRIDGE SYSTEM Rosetten für Kompositionen mit einzelnen oder mehrfachen Pendelleuchten.

Suspension cylinders made of textured powder-coated steel or solid satin brass. Cable covered with a white sheath for the white version and a black sheath for the black, dark gray, light gray, and brass versions. Lamp holder available with GU10 or GU10 mini sockets. To be completed with BRIDGE SYSTEM canopies for creating single or multiple suspension compositions.

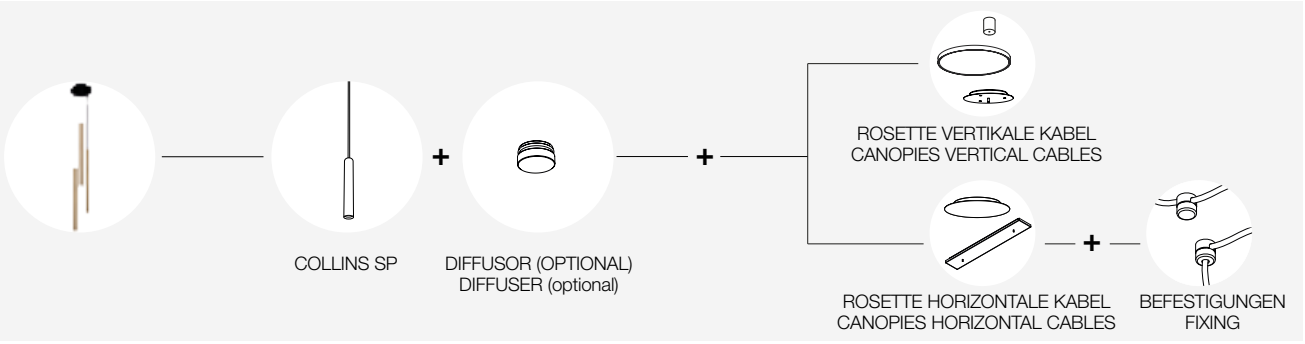

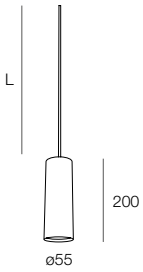

COLLINS SP Ø55
L 200mm

Verstellbares Kabel inbegriffen.
1x GU10 max 10W
Ø51mm H55mm
nicht inbegriffen

Adjustable cable included.
1x GU10 max 10W
Ø51mm H55mm
not included

					L (mm)	Euro | CHF
111803.__	**01**	**02**	**23**	**24**	GU10	max 10W	1300	57,50
111814.__	**01**	**02**	**23**	**24**	GU10	max 10W	3500	80,50
							L (mm)	Euro | CHF
111803.__	**16**				GU10	max 10W	1300	74,75
111814.__	**16**				GU10	max 10W	3500	104,25

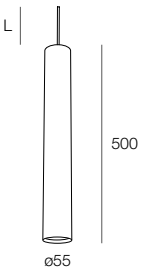

COLLINS SP Ø55
L 500mm

Verstellbares Kabel inbegriffen.
1x GU10 max 10W
Ø51mm H55mm
nicht inbegriffen

Adjustable cable included.
1x GU10 max 10W
Ø51mm H55mm
not included

					L (mm)	Euro | CHF
111804.__	**01**	**02**	**23**	**24**	GU10	max 10W	1300	71,50
111815.__	**01**	**02**	**23**	**24**	GU10	max 10W	3500	97,75
							L (mm)	Euro | CHF
111804.__	**16**				GU10	max 10W	1300	141,00
111815.__	**16**				GU10	max 10W	3500	180,00

COLLINS SP Ø55

ZUBEHÖR
ACCESSORIES

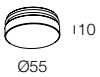

DEKORATIVER DIFFUSOR
Optional

DECORATIVE DIFFUSER
Optional

	Ø (mm)	VERSION	Euro | CHF
112903.99	55	**.01 .02 .23 .24**	23,00
112904.99	55	**.26**	23,00

COLLINS SP Ø40

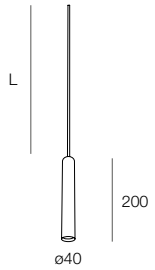

COLLINS SP Ø40
L 200mm

Verstellbares Kabel inbegriffen.
1x GU10 MINI max 10W
Ø35mm H46mm
separat zu bestellen.

Adjustable cable included.
1x GU10 MINI max 10W
Ø35mm H46mm
to be ordered separately

					L (mm)	Euro | CHF
111801.__	**01 02 23 24**	GU10 MINI	max 10W		1300	53,00
111812.__	**01 02 23 24**	GU10 MINI	max 10W		3500	73,75
					L (mm)	Euro | CHF
111801.__	**16**	GU10 MINI	max 10W		1300	67,50
111812.__	**16**	GU10 MINI	max 10W		3500	88,75

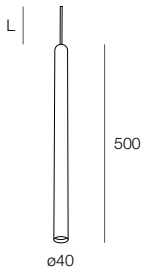

COLLINS SP Ø40
L 500mm

Verstellbares Kabel inbegriffen.
1x GU10 MINI max 10W
Ø35mm H46mm
separat zu bestellen

Adjustable cable included.
1x GU10 MINI max 10W
Ø35mm H46mm
to be ordered separately

					L (mm)	Euro | CHF
111802.__	**01 02 23 24**	GU10 MINI	max 10W		1300	67,50
111813.__	**01 02 23 24**	GU10 MINI	max 10W		3500	89,75
					L (mm)	Euro | CHF
111802.__	**16**	GU10 MINI	max 10W		1300	115,00
111813.__	**16**	GU10 MINI	max 10W		3500	134,75

COLLINS SP Ø40

ZUBEHÖR
ACCESSORIES

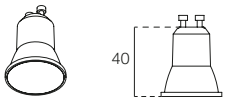

LEUCHTMITTEL GU10 MINI LED
on-off
Nur für die Version mit einem
Durchmesser von 40

BULB GU10 MINI LED
on-off
Only for Ø40 version

					Euro | CHF
441400003	3W	240 lm	3000K	60°	7,50



DEKORATIVER DIFFUSOR
Optional

DECORATIVE DIFFUSER
Optional

	Ø (mm)	VERSION	Euro | CHF
112901.99	40	**.01 .02 .23 .24**	18,00
112902.99	40	**.16**	18,00

COLLINS SP

ZUBEHÖR
ACCESSORIES

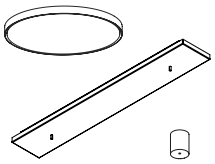

ROSETTEN BRIDGE SYSTEM
Kombinieren Sie eine oder mehrere Leuchten mit Bridge System Rosetten, für einzelne oder mehrfache Pendelleuchten.
Seite 348

BRIDGE SYSTEM CANOPIES
Combine one or more fixtures with the Bridge System canopies, for single or multiple suspensions.
Seite 348

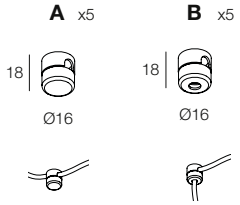

KABELBEFESTIGUNG (5 Stk.)
Aus lackiertem Stahl oder massivem Messing.
Ausschließlich mit Rosetten für horizontale Kabel zu verwenden, um die Kabel an der Decke oder Wand zu spannen und zu befestigen.
Befestigungsschrauben nicht inbegriffen.

CABLE FIXING (5 pcs)
Made of painted steel or solid brass.
To be used mandatory with canopies with horizontal cables, to secure and tension the cable on the ceiling or wall.
Mounting screws not included.

		VERSION	Euro | CHF
112920. __	**01 02**	**A**	28,75
112921. __	**01 02**	**B**	31,25





NEW

CRYSTAL

Zylinder für die Pendelmontage aus extraklarem, transparentem Glas und zylinderförmiger Lampenfassung aus lackiertem Stahl oder massivem Messing, mit GU10 Stecksockel. Kabel mit schwarzer Ummantelung. Zu vervollständigen mit BRIDGE SYSTEM Zubehör für Kompositionen mit einzelnen oder mehrfachen Pendelleuchten.

Cylinders for suspension installation in transparent extra-clear glass with a lamp holder cylinder in painted steel or solid brass, equipped with a GU10 socket. Cable covered with a black sheath. To be completed with BRIDGE SYSTEM accessories for creating single or multiple suspension compositions.



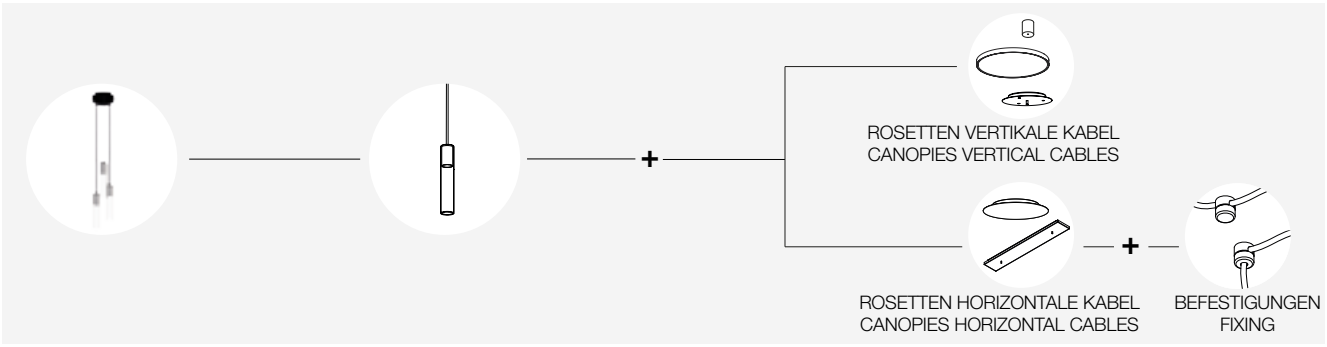

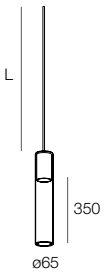

CRYSTAL

Verstellbares Kabel inbegriffen.
1x GU10 max 10W
Ø51mm H55mm
nicht inbegriffen

Adjustable cable included.
1x GU10 max 10W
Ø51mm H55mm
not included

				L (mm)	Euro | CHF
111901.__ 23 24	GU10	max 10W		1150	72,00
111902.__ 23 24	GU10	max 10W		3500	92,00
				L (mm)	Euro | CHF
111901.__ 16	GU10	max 10W		1150	84,75
111902.__ 16	GU10	max 10W		3500	104,75

CRYSTAL

ZUBEHÖR
ACCESSORIES

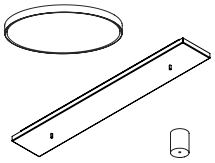

ROSETTEN BRIDGE SYSTEM
Kombinieren Sie eine oder mehrere Leuchten mit Bridge System Rosetten, für einzelne oder mehrfache Pendelleuchten.
Seite 348

BRIDGE SYSTEM CANOPIES
Combine one or more fixtures with the Bridge System canopies, for single or multiple suspensions.
Seite 348

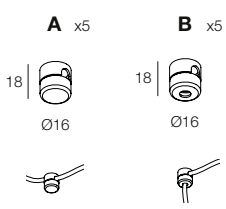

KABELBEFESTIGUNG (5 St.)
Aus lackiertem Stahl oder massivem Messing.
Ausschließlich mit Rosetten für horizontale Kabel zu verwenden, um die Kabel an der Decke oder Wand zu spannen und zu befestigen.
Befestigungsschrauben nicht inbegriffen.

CABLE FIXING (5 pcs)
Made of painted steel or solid brass.
To be used mandatory with canopies with horizontal cables, to secure and tension the cable on the ceiling or wall.
Mounting screws not included.

	VERSION	Euro | CHF
112920.__ 01 02	**A**	28,75
112921.__ 01 02	**B**	31,25



NEW

PATTY

Leuchte mit Körper aus extraklarem, transparentem geblasenem Glas und oberer Kappe aus pulverbeschichtetem Stahl in Schwarz. Zu vervollständigen mit Kabel mit Lampenfassung für E27 Schraubgewinde sowie mit BRIDGE SYSTEM Zubehör für Kompositionen mit einzelnen oder mehrfachen Pendelleuchten.

Lighting fixture with a body in transparent extra-clear blown glass and an upper cap in black powder-coated steel. To be completed with a cable featuring an E27 socket and BRIDGE SYSTEM accessories for creating single or multiple suspension compositions.

MAINS 5 Jahre years MADE IN EU



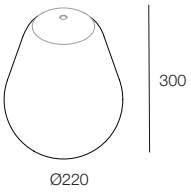

PATTY S

Kabel mit E27 Lampenfassung
und Rosette, separat zu bestellen

Cable with lamp holder E27
and canopy to be ordered separately

	Euro | CHF
113901.00	149,00

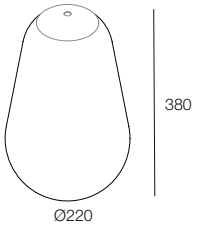

PATTY M

Kabel mit E27 Lampenfassung
und Rosette, separat zu bestellen

Cable with lamp holder E27
and canopy to be ordered separately

	Euro | CHF
113902.00	221,50

NEW

SELMA

Leuchte mit Körper aus extraklarem, transparentem geblasenem Glas. Zu vervollständigen mit Kabel mit Lampenfassung für E27 Schraubgewinde sowie mit BRIDGE SYSTEM Zubehör für Kompositionen mit einzelnen oder mehrfachen Pendelleuchten.

Lighting fixture with a body in transparent extra-clear blown glass. To be completed with a cable featuring an E27 socket and BRIDGE SYSTEM accessories for creating single or multiple suspension compositions.

MAINS 5 Jahre years MADE IN EU



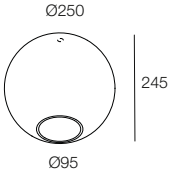

SELMA S

Kabel mit E27 Lampenfassung
und Rosette, separat zu bestellen

Cable with lamp holder E27
and canopy to be ordered separately

	Euro | CHF
114001.00	133,50

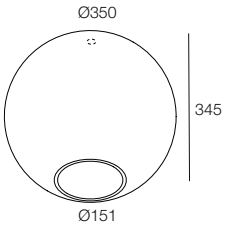

SELMA M

Kabel mit E27 Lampenfassung
und Rosette, separat zu bestellen

Cable with lamp holder E27
and canopy to be ordered separately

	Euro | CHF
114002.00	200,75

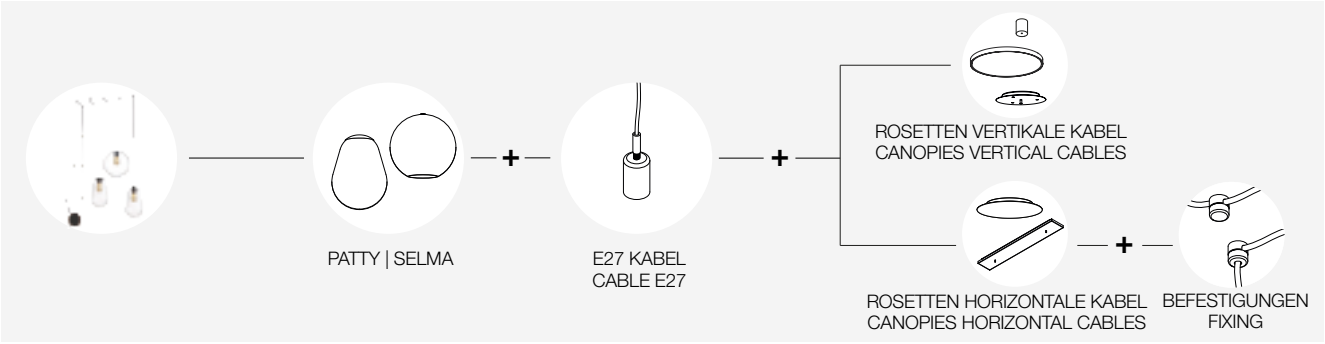

PATTY SELMA

ZUBEHÖR ACCESSORIES

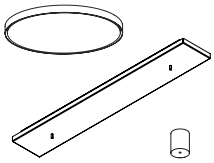

ROSETTEN BRIDGE SYSTEM
Kombinieren Sie eine oder mehrere Leuchten mit Bridge System Rosetten, für einzelne oder mehrfache Pendelleuchten.
Seite 348

BRIDGE SYSTEM CANOPIES
Combine one or more fixtures with the Bridge System canopies, for single or multiple suspensions.
Seite 348

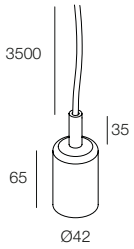

KABEL MIT E27 LAMPENFASSUNG
Lampenfassung aus weiß oder schwarz lackiertem oder messingbeschichtetem Stahl. Kabel mit weißer oder schwarzer Ummantelung. 1x E27 max. 25 W nicht im Lieferumfang enthalten

CABLE WITH LAMP HOLDER E27
White painted steel, black, or brass-plated lamp holder. Cable coated with white or black sheath.
1x E27 max 25W not included

			Euro | CHF
112918. __ 01 02	E27	max 25W	47,75
112918. __ 16	E27	max 25W	55,25



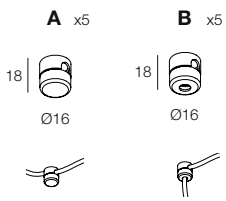

KABELBEFESTIGUNG (5 Stk.)
Aus lackiertem Stahl oder massivem Messing. Ausschließlich mit Rosetten für horizontale Kabel zu verwenden, um die Kabel an der Decke oder Wand zu spannen und zu befestigen. Befestigungsschrauben nicht inbegriffen.

CABLE FIXING (5 pcs)
Made of painted steel or solid brass.
To be used mandatory with canopies with horizontal cables, to secure and tension the cable on the ceiling or wall.
Mounting screws not included.

		VERSION	Euro | CHF
112920. __ 01 02		**A**	28,75
112921. __ 01 02		**B**	31,25





MISS KOLLEKTION | MISS COLLECTION



MISS PL
350



MISS PR
386



MISS SP
344

NEW

MISS SP

Lampenschirm aus Samt oder Stoff für die Pendelmontage. Zu vervollständigen mit Kabel mit Lampenfassung für E27 Schraubgewinde sowie mit speziellem Aufhängesystem für Lampenschirme. Mit BRIDGE SYSTEM Zubehör für Kompositionen mit einzelnen oder mehrfachen Pendelleuchten zu kombinieren.

Lampshade in velvet or fabric for suspension installation. To be completed with a cable featuring an E27 socket and a specific lampshade attachment system, to be paired with BRIDGE SYSTEM accessories for creating single or multiple suspension compositions.



MAINS 5 Jahre years MADE IN EU

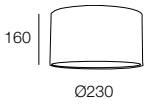

MISS SP Ø230

Kabel mit E27 Lampenfassung
und Rosette, separat zu bestellen

Cable with lamp holder E27
and canopy to be ordered separately

	Euro | CHF
112910.__ 25 26	76,50
112910.__ 27 28 29	87,50

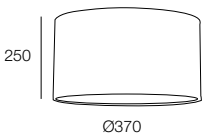

MISS SP Ø370

Kabel mit E27 Lampenfassung
und Rosette, separat zu bestellen

Cable with lamp holder E27
and canopy to be ordered separately

	Euro | CHF
112911.__ 25 26	100,75
112911.__ 27 28 29	149,50

LAMPENSCHIRM
.25 Weißer Stoff, innen weiß

SHADE
.25 White canvas, inside white



LAMPENSCHIRM
.26 Schwarzer Stoff, innen gold

SHADE
.26 Black canvas, inside gold



LAMPENSCHIRM
.27 Rosa Samt, innen weiß

SHADE
.27 Pink velvet, inside white



LAMPENSCHIRM
.28 Blauer Samt, innen gold

SHADE
.28 Blue velvet, inside gold



LAMPENSCHIRM
.29 Grüner Samt, innen gold

SHADE
.29 Green velvet, inside gold

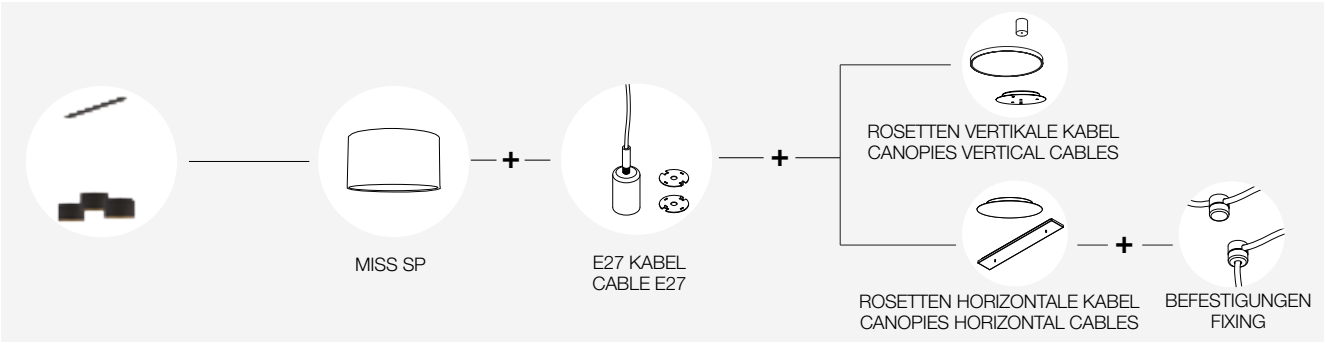

MISS SP

ZUBEHÖR
ACCESSORIES

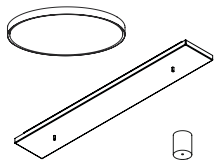

ROSETTEN BRIDGE SYSTEM
Kombinieren Sie eine oder mehrere Leuchten mit Bridge System Rosetten, für einzelne oder mehrfache Pendelleuchten.
Seite 348

BRIDGE SYSTEM CANOPIES
Combine one or more fixtures with the Bridge System canopies, for single or multiple suspensions.
Seite 348

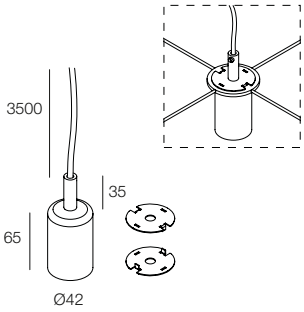

KABEL MIT E27 LAMPENFASSUNG
Lampenfassung aus weiß oder schwarz lackiertem oder messingbeschichtetem Stahl. Kabel mit weißer oder schwarzer Ummantelung. 1x E27 max. 25 W nicht im Lieferumfang enthalten

CABLE WITH LAMP HOLDER E27
White painted steel, black, or brass-plated lamp holder. Cable coated with white or black sheath.
1x E27 max 25W not included

			Euro | CHF
112919.. __ 01 02	E27	max 25W	53,50

			Euro | CHF
112919. __16	E27	max 25W	61,00



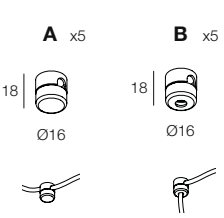

KABELBEFESTIGUNG (5 Stk.)
Aus lackiertem Stahl oder massivem Messing. Ausschließlich mit Rosetten für horizontale Kabel zu verwenden, um die Kabel an der Decke oder Wand zu spannen und zu befestigen. Befestigungsschrauben nicht inbegriffen.

CABLE FIXING (5 pcs)
Made of painted steel or solid brass.
To be used mandatory with canopies with horizontal cables, to secure and tension the cable on the ceiling or wall.
Mounting screws not included.

		VERSION	Euro | CHF
112920. __	**01 02**	**A**	28,75
112921. __	**01 02**	**B**	31,25



ROSETTEN BRIDGE SYSTEM
BRIDGE SYSTEM CANOPIES

Collins SP Seite 334 | **Crystal** Seite 338 | **Patty** Seite 340 | **Selma** Seite 340 | **Miss SP** Seite 344

Einzelne, mehrfach lineare und mehrfach ringförmige Rosetten aus lackiertem Stahl, zu kombinieren mit einer oder mehreren BRIDGE SYSTEM Leuchte/n.
Single, multiple linear and multiple circular canopies in painted steel, to be combined with one or more BRIDGE SYSTEM fixtures

EINZELROSETTEN
SINGLE CANOPIES



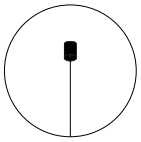

ROSETTE A für die
Deckenmontage. Zu kombinieren mit 1 Bridge System Leuchte

CANOPY A
Ceiling.To be combined with 1 Bridge System fixture

	Euro | CHF
112905. __ 01 02 23 24	19,00

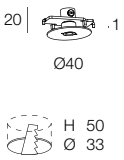

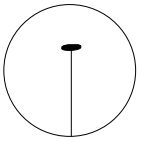

ROSETTE B
Einbaumontage. Zu kombinieren mit 1 Bridge System Leuchte

CANOPY B
Recessed.To be combined with 1 Bridge System fixture

	Euro | CHF
112906. __ 01 02 23 24	12,75

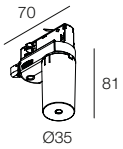

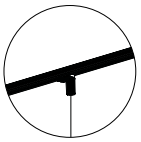

ROSETTE C
Schiene. Zu kombinieren mit 1 Bridge System Leuchte

CANOPY C
Track.To be combined with 1 Bridge System fixture

	Euro | CHF
112922. __ 01 02	61,00

LINEARE MEHRFACHROSETTEN
MULTIPLE LINEAR CANOPIES

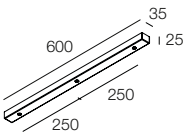

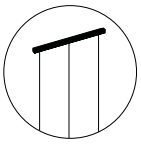

ROSETTE D
Für 3 vertikale Kabel mit festem Abstand. Zu kombinieren mit 3 Bridge System Leuchten mit Einzeleinschaltung.

CANOPY D
For 3 vertical cables with fix spacing. To be combined with 3 Bridge System fixtures, with single switch.

	Euro | CHF
112907. __ 01 02 23 24	29,50

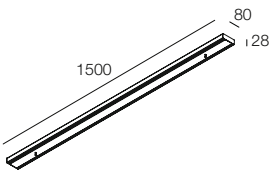

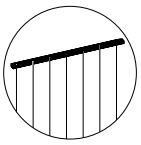

ROSETTE E
Für max. 12 vertikale Kabel mit freiem Abstand. Zu kombinieren mit max. 12 Bridge System Leuchten, aufteilbar in 3 Einzeleinschaltungen für 4 Einheiten.

CANOPY E
For max 12 vertical cables with free spacing. To be combined with max 12 Bridge System fixtures, divisible into 3 separate switches, each controlling 4 units.

	Euro | CHF
112917. __ 01 02	231,25

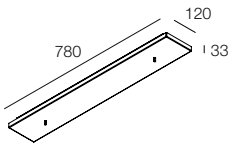

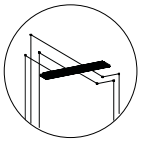

ROSETTE F
Für max. 12 horizontale Kabel mit freiem Abstand. Zu kombinieren mit max. 12 Bridge System Leuchten, aufteilbar in 3 Einzeleinschaltungen für 4 Einheiten. Kabelbefestigungen sind vorzusehen, die separat zu bestellen sind.

CANOPY F
For max 12 horizontal cables with free spacing. To be combined with max 12 Bridge System fixtures, divisible into 3 separate switches, each controlling 4 units.Provide cable fixings, to be ordered separately.

	Euro | CHF
112916. __ 01 02	173,75

RINGFÖRMIGE MEHRFACHROSETTEN
MULTIPLE CIRCULAR CANOPIES

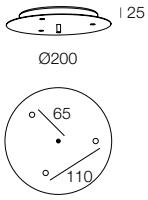

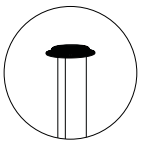

ROSETTE G
Für 3 vertikale Kabel mit festem Abstand.
Zu kombinieren mit 3 Bridge System Leuchten mit Einzeleinschaltung.

CANOPY G
For 3 vertical cables with fix spacing.
To be combined with 3 Bridge System fixtures, with single switch.

		Euro | CHF
112908. __	**01 02 23 24**	39,25

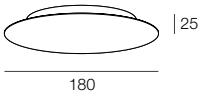

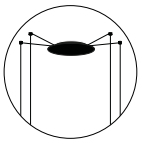

ROSETTE H
Für max. 4 horizontale Kabel mit freiem Abstand.
Zu kombinieren mit 4 Bridge System Leuchten mit Einzeleinschaltung.
Kabelbefestigungen sind vorzusehen, die separat zu bestellen sind.

CANOPY H
For max 4 horizontal cables with free spacing.
To be combined with max 4 Bridge System fixtures, single switch.
Provide cable fixings, to be ordered separately.

		Euro | CHF
112913. __	**01 02**	72,00

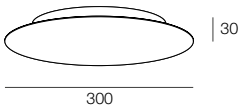

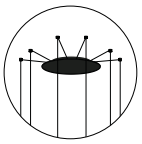

ROSETTE I
Für max. 12 horizontale Kabel mit freiem Abstand. Zu kombinieren mit max. 12 Bridge System Leuchten, aufteilbar in 3 Einzeleinschaltungen für 4 Einheiten. Kabelbefestigungen sind vorzusehen und separat zu bestellen.

CANOPY I
For max 12 horizontal cables with free spacing. To be combined with max 12 Bridge System fixtures, divisible into 3 separate switches, each controlling 4 units.
Provide cable fixings, to be ordered separately.

		Euro | CHF
112914. __	**01 02**	124,25

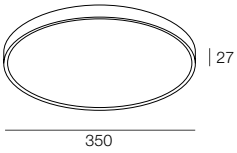

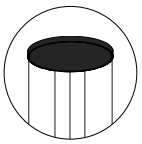

ROSETTE L
Für max. 12 vertikale Kabel mit freiem Abstand. Zu kombinieren mit max. 12 Bridge System Leuchten, aufteilbar in 3 Einzeleinschaltungen für 4 Einheiten.

CANOPY L
For max 12 vertical cables with free spacing.
To be combined with max 12 Bridge System fixtures, divisible into 3 separate switches, each controlling 4 units.

		Euro | CHF
112915. __	**01 02**	133,50



MISS KOLLEKTION | MISS COLLECTION



MISS PL
350



MISS PR
386



MISS SP
344

MISS PL

Leuchte für die Deckenmontage mit vertikaler Stange und verstellbarem Gelenkarm aus lackiertem Stahl mit Lampenfassung. Kombinierbar mit einem Lampenschirm aus Samt oder Stoff in verschiedenen Ausführungen.

Surface mounted fixture composed of painted steel vertical rod and adjustable articulated arm with lamp holder, combinable with velvet or fabric lampshade, available in different finishes.



MAINS · 5 Jahre years · MADE IN EU

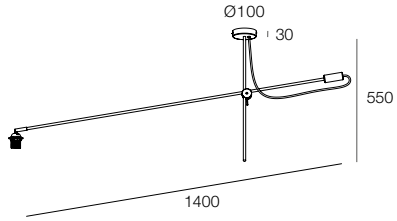

LAMPENBASIS
Kombinierbar mit
1 Lampenschirm.
1x E27 max 25 W nicht im Lieferumfang enthalten.

FRAME
To combine with 1 shade.
1x E27 max 25W not provided.

			Euro | CHF
111601.__ 01 02	E27	max 25W	139,25

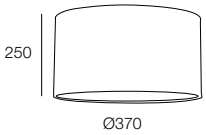

LAMPENSCHIRM
SHADE

	Euro | CHF
112911.__ 25 26	100,75
112911.__ 27 28 29	149,50

LAMPENSCHIRM
.25 Weißer Stoff, innen weiß

SHADE
.25 White canvas, inside white



LAMPENSCHIRM
.26 Schwarzer Stoff, innen gold

SHADE
.26 Black canvas, inside gold



LAMPENSCHIRM
.27 Rosa Samt, innen weiß

SHADE
.27 Pink velvet, inside white



LAMPENSCHIRM
.28 Blauer Samt, innen gold

SHADE
.28 Blue velvet, inside gold



LAMPENSCHIRM
.29 Grüner Samt, innen gold

SHADE
.29 Green velvet, inside gold



COLLINS KOLLEKTION | COLLINS COLLECTION



COLLINS SP
334



COLLINS PL
352



COLLINS PR
382

COLLINS PL

Zylinder für die Deckenmontage, aus weiß, schwarz, hellgrau oder dunkelgrau texturiertem lackiertem Stahl oder aus satiniertem massivem Messing. Durchmesser 40 und 55 mm, Länge 200, 500 und 1000 mm.

Cylinders for surface-mounted installation, in white, black, light grey or dark grey painted steel, or in satin solid brass. Diameters 40 and 55mm and lengths 200, 500 and 1000mm.



MAINS 5 Jahre years MADE IN EU

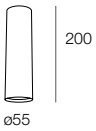

COLLINS PL Ø55
L 200 mm

1x GU10 max 10 W Ø 51 mm
H55 mm nicht im Lieferumfang enthalten

1x GU10 max 10W Ø51mm
H55mm not provided

				Euro | CHF
111808. __ **01 02 23 24**	GU10	max 10W		39,25
111808. __ **16**	GU10	max 10W		71,50



COLLINS PL Ø55
L 500 mm

1x GU10 max 10 W Ø 51 mm
H55 mm nicht im Lieferumfang enthalten

1x GU10 max 10W Ø51mm
H55mm not provided

				Euro | CHF
111809. __ **01 02 23 24**	GU10	max 10W		60,00
111809. __ **16**	GU10	max 10W		125,50

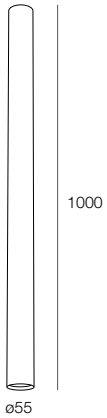

COLLINS PL Ø55
L 1000 mm

1x GU10 max 10 W Ø 51 mm
H55 mm nicht im Lieferumfang enthalten

1x GU10 max 10W Ø51mm
H55mm not provided

				Euro | CHF
111810. __ **01 02 23 24**	GU10	max 10W		94,50
111810. __ **16**	GU10	max 10W		237,00

COLLINS PL Ø55

ZUBEHÖR
ACCESSORIES



DEKORATIVER DIFFUSOR
Optional

DECORATIVE DIFFUSER
Optional

	Ø (mm)	VERSION	Euro | CHF
112903.99	55	**.01 .02 .23 .24**	23,00
112904.99	55	**.26**	23,00

COLLINS PL





COLLINS PL Ø40
L 200 mm

1x GU10 MINI max 10 W
Ø35 mm H46 mm
separat zu bestellen

1x GU10 MINI max 10 W
Ø35 mm H46 mm
to be ordered separately

				Euro | CHF
111805.__ 01 02 23 24	GU10 MINI	max 10W		29,50
111805.__ 16	GU10 MINI	max 10W		45,50



COLLINS PL Ø40
L 500 mm

1x GU10 MINI max 10 W
Ø35 mm H46 mm
separat zu bestellen

1x GU10 MINI max 10 W
Ø35 mm H46 mm
to be ordered separately

				Euro | CHF
111806.__ 01 02 23 24	GU10 MINI	max 10W		45,50
111806.__ 16	GU10 MINI	max 10W		96,75



COLLINS PL Ø40
L 1000 mm

1x GU10 MINI max 10 W
Ø35 mm H46 mm
separat zu bestellen

1x GU10 MINI max 10 W
Ø35 mm H46 mm
to be ordered separately

				Euro | CHF
111807.__ 01 02 23 24	GU10 MINI	max 10W		83,50
111807.__ 16	GU10 MINI	max 10W		187,00

COLLINS PL Ø40

ZUBEHÖR
ACCESSORIES

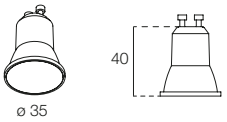

LEUCHTMITTEL GU10 MINI LED
on-off
Nur für Versionen mit Ø40

BULB GU10 MINI LED
on-off
Only for Ø40 versions

					Euro | CHF
441400003	3W	240 lm	3000K	60°	7,50



DEKORATIVER DIFFUSOR
Optional

DECORATIVE DIFFUSER
Optional

	Ø (mm)	VERSION	Euro | CHF
112901.99	40	**.01 .02 .23 .24**	18,00
112902.99	40	.**16**	18,00





NEW

KONE PL



LED-Leuchte für die Zwischendeckenmontage (nicht für Mauerwerk) aus lackierter Alulegierung. Mit der Leuchte farblich abgestimmte Reflektoren. Hochleistungslinsen aus PMMA. Zurückgesetzte LED-Quelle mit hoher Farbwiedergabe CRI90. Integrierte elektronische Stromversorgung 220-240V 50/60Hz.

LED fixture for ceiling installation on false ceilings (not suitable for masonry installation), made of painted aluminum alloy. Reflectors matching the fixture's color. High-efficiency lenses in PMMA. Recessed LED light source with high color rendering CRI90. Integrated electronic driver 220-240V 50/60Hz.

IP 20 | 220-240V 50/60Hz | CRI >90 | 5 Jahre years

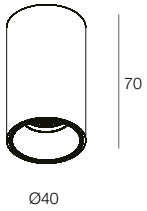

KONE PL RUND
KONE PL ROUND

			3000K		Euro | CHF
4W	36°	322 lm	**103645.01**	**.02**	78,25

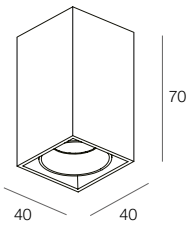

KONE PL VIERECKIG
KONE PL SQUARE

			3000K		Euro | CHF
4W	36°	312 lm	**103646.01**	**.02**	89,50



OWL



Schwenkbare LED-Leuchte zur Deckenmontage, aus weiß lackierter Aluminiumlegierung. LED-Lichtquelle mit hoher Farbwiedergabe CRI90, versenkt positioniert, um den Sehkomfort zu erhöhen und die Blendung zu begrenzen. Hochleistungslinsen aus PMMA. Integrierte elektronische Stromversorgung 220-240V 50/60Hz.

Adjustable LED fixture for ceiling installation, in white painted aluminium alloy. High color rendering CRI90 LED source, positioned recess to increase visual comfort and limit glare. PMMA high performance lenses. Electronic power supply 220-240V 50/60 Hz integrated.

IP 20 | 220-240V 50/60Hz | CRI >90 | GRUPPE 1 | 5 Jahre years

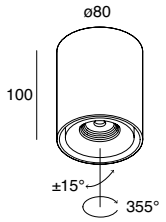

OWL RUND

OWL ROUND

			3000K ☐	Euro | CHF
8W	36°	579 lm	**108001.01**	102,50

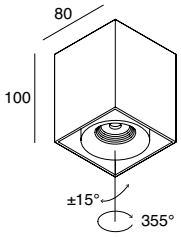

OWL QUADRATISCH

OWL SQUARE

			3000K ☐	Euro | CHF
8W	36°	579 lm	**108002.01**	102,50

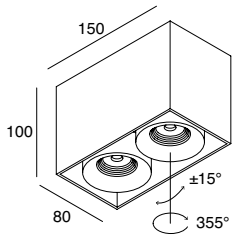

OWL DOPPELT

OWL DOUBLE

			3000K ☐	Euro | CHF
2x8W	36°	1159 lm	**108003.01**	185,75



GECO

Leuchte für die Deckenmontage. Körper aus lackiertem Aluminium und Schirm aus transparentem Glas.

Ceiling-mounted fixture. Painted aluminum body and transparent glass diffuser.

IP 54 | MAINS | 5 Jahre years



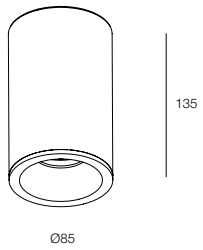

GECO RUND
1x GU10 max 10 W Ø 51 mm
H55 mm nicht im Lieferumfang enthalten

GECO ROUND
1x GU10 max 10W Ø51mm H55mm
not provided

				Euro | CHF
112001. __ **01**	**02**	GU10	max 10W	62,75

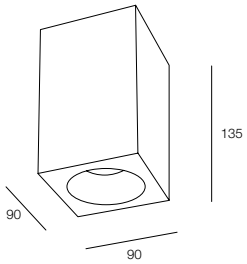

GECO VIERECKIG
1x GU10 max 10 W Ø 51 mm
H55 mm nicht im Lieferumfang enthalten

GECO SQUARE
1x GU10 max 10W Ø51mm H55mm
not provided

				Euro | CHF
112002. __ **01**	**02**	GU10	max 10W	77,25

NEW

GECO MINI

Leuchte für die Deckenmontage. Körper aus lackiertem Aluminium und Schirm aus transparentem Glas.

Ceiling-mounted fixture. Painted aluminum body and transparent glass diffuser.

IP 44 | MAINS | 5 Jahre years



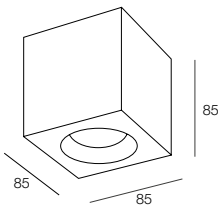

GECO MINI
1x GU10 max 10W Ø51mm H55mm
nicht im Lieferumfang enthalten

GECO MINI
1x GU10 max 10W Ø51mm H55mm
not provided

				Euro | CHF
112003. __ **01**	**02**	GU10	max 10W	69,75



TIN



Zylindrische LED-Leuchte für die Deckenmontage. Feste Optik mit einer LED-Lichtquelle mit hoher Farbwiedergabe CRI> 90 COB, versenkt positioniert, um die Blendung zu begrenzen. Körper aus pulverbeschichteter Aluminiumlegierung, Reflektor aus Technopolymer mit Hochvakuumbeschichtung aus 99,9 % reinem Aluminium und Hochleistungslinse aus Polycarbonat. Integrierte elektronische Stromversorgung.

Cylindrical LED fixture, for ceiling installation. Fixed optics, with COB LED source with high colour rendering CRI >90, recessed to limit glare. Powder-coated aluminium alloy body, technopolymer reflector with 99.9% high vacuum deposition of pure aluminium and high-performance lens in polycarbonate. Integrated electronic power supply.

IP 40 | 220-240V 50/60Hz | CRI >90 | Gruppe 1 | 5 Jahre years

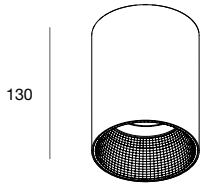

TIN 10W

			3000K		4000K		Euro | CHF
10W	36°	1175 lm	**108205.01**	1258 lm	**108206.01**	98,25

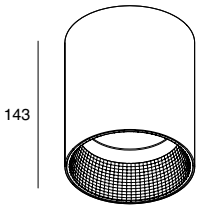

TIN 23W

UGR <19

			3000K		4000K		Euro | CHF
23W	36°	2161 lm	**108201.01**	2312 lm	**108202.01**	120,00

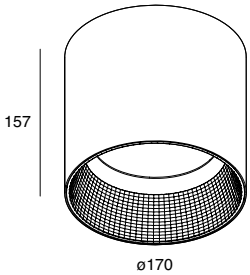

TIN 32W

			3000K		4000K		Euro | CHF
32W	36°	3080 lm	**108203.01**	3296 lm	**108204.01**	162,00



HONEY KOLLEKTION | HONEY COLLECTION



HONEY PL
364



HONEY IN
366



HONEY PR
384



HONEY PT
394



HONEY TL
402



HONEY TR
468

HONEY PL



Produkt für die Deckenmontage, bestehend aus kombinierbaren schwenkbaren Spots mit kreisförmiger Basis für einzelne Spots oder mit linearen Profilen für mehrere Spots.
Körper aus lackiertem Stahl oder aus satiniertem massivem Messing.

Surface mounted installation fixture composed of adjustable spots that can be combined with a circular base for single spot, or with linear profiles for multiple spots. Body in painted steel or satin solid brass.

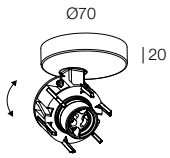

BASIS 1x
Lampenfassung kombinierbar mit 1 Gehäuse für Spot. 1x GU10 max 10W Ø51mm H55mm nicht im Lieferumfang enthalten.

BASE 1x
Lamp holder to combine with 1 spot body. 1x GU10 max 10W Ø51mm H55mm not provided.

				Euro | CHF
112403. __ 01 02	GU10	1x max 10W		42,00

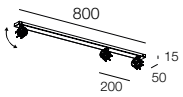

LINEARE BASIS 3x
Lampenfassung kombinierbar mit 3 Gehäusen für Spot. 3x GU10 max 10W Ø51mm H55mm nicht im Lieferumfang enthalten.

LINEAR BASE 3x
Lamp holder to combine with 3 spot bodies. 3x GU10 max 10W Ø51mm H55mm not provided.

				Euro | CHF
112405. __ 01 02	GU10	3x max 10W		104,75

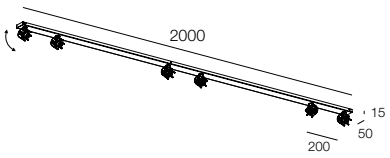

LINEARE BASIS 6x
Lampenfassung kombinierbar mit 6 Gehäusen für Spot. 6x GU10 max 10W Ø51mm H55mm nicht im Lieferumfang enthalten.

LINEAR BASE 6x
Lamp holder to combine with 6 spot bodies. 6x GU10 max 10W Ø51mm H55mm not provided.

				Euro | CHF
112406. __ 01 02	GU10	6x max 10W		222,00

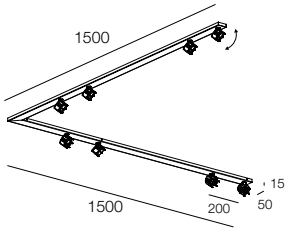

90° WINKELBASIS 8x
Lampenfassung kombinierbar mit 8 Gehäusen für Spot. 8x GU10 max 10W Ø51mm H55mm nicht im Lieferumfang enthalten.

90° ANGULAR BASE 8x
Lamp holder to combine with 8 spot bodies. 8x GU10 max 10W Ø51mm H55mm not provided.

				Euro | CHF
112407. __ 01 02	GU10	8x max 10W		367,50

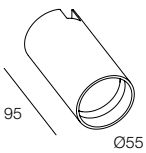

GEHÄUSE FÜR SPOT
Schnelle Montage durch Einpressen in die Lampenfassung

SPOT BODY
Quick press-fit on lamp holder

				Euro | CHF
112909. __ 01 02				12,25
112909. __ 16				26,50

HONEY PL

ZUBEHÖR
ACCESSORIES



DEKORATIVER DIFFUSOR
Optional

DECORATIVE DIFFUSER
Optional

	VERSION	Euro | CHF
112903.99	Weiß, schwarz / White, black	23,00
112904.99	Messing / Brass	23,00



HONEY KOLLEKTION | HONEY COLLECTION



HONEY PL
364



HONEY IN
366



HONEY PR
384



HONEY PT
394



HONEY TL
402



HONEY TR
468

HONEY IN



Schwenkbarer Spot aus weiß oder schwarz texturiertem lackiertem Stahl oder aus satiniertem massivem Messing, kombinierbar mit rundem Sockel mit Lampenfassung zum Einbau in eine Gipskartondecke.

Adjustable spot made of white or black painted steel or satin solid brass, combinable with circular base with recessed lamp holder for plasterboard ceiling mounting.

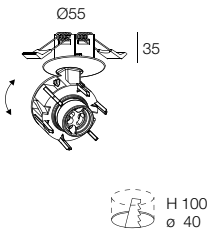

BASIS
Mit Lampenfassung, kombinierbar mit 1 Spot-Gehäuse.
1x GU10 max 10 W Ø 51 mm H55 mm nicht im Lieferumfang enthalten.

BASIS
With lamp holder to combine with 1 spot body.
1x GU10 max 10W Ø51mm H55mm not provided.

				Euro | CHF
112404. __ **01 02**		GU10	max 10W	44,50

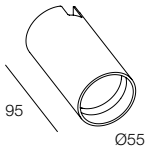

GEHÄUSE FÜR SPOT
Schnelle Montage durch Einpressen in die Lampenfassung

SPOT BODY
Quick press-fit on lamp holder

		Euro | CHF
112909. __ **01 02**		12,25
112909. __ **16**		26,50

HONEY IN

ZUBEHÖR
ACCESSORIES



DEKORATIVER DIFFUSOR
Optional

DECORATIVE DIFFUSER
Optional

	VERSION	Euro | CHF
112903.99	Weiß, schwarz / White, black	23,00
112904.99	Messing / Brass	23,00





SPYGLASS



Schwenkbarer LED-Strahler mit Arm am Sockel für Wand- oder Deckenmontage. Körper aus pulverbeschichteter Aluminiumlegierung. Inklusive Stromversorgung.

Orientable LED spotlight with arm on a wall or ceiling bracket.
Body made of powder coated aluminium alloy.
Integrated driver electronic.

IP 20 | 220-240V 50/60Hz | CRI >90 | GRUPPE 1 | 5 Jahre years

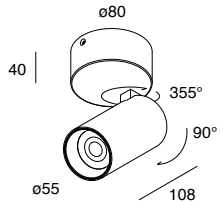

			3000K ☐ ■	Euro | CHF
9W	36°	786 lm	**103103.01** **.02**	125,75





LUNA

LED-Leuchte für Decken- und Wandmontage.
Basis aus weißem Polycarbonat, Diffusor aus Polycarbonat mit hoher Transmission
Die Version mit integriertem 1-Stunden-Notfall und die Version mit Bewegungsmelder und Helligkeitssensor sind erhältlich. Inklusive Stromversorgung

LED fixture for wall or ceiling surface mounting.
Polycarbonate base in white color, polycarbonate diffuser with high transmittance 1h emergency version and presence/daylight detector version available.
Electronic driver included.

IP 44 | CRI >90 | 220-240V 50/60Hz | PUSH | 5 years | C.A.M. Edilizia

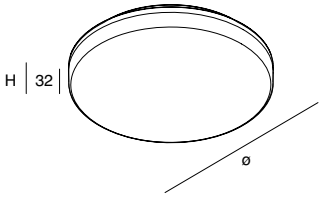

LUNA RUND

LUNA ROUND

	Ø (mm)	H (mm)	3000K ☐		4000K ☐		Euro | CHF
19W	280	48	1996 lm	**104315.01**	2036 lm	**104316.01**	50,75
NEW 24W	330	48	3105 lm	**104336.01**	3511 lm	**104337.01**	76,25
36W	400	48	3990 lm	**104317.01**	4209 lm	**104318.01**	103,75

DALI-PUSH

	Ø (mm)	H (mm)	3000K ☐		4000K ☐		Euro | CHF
19W	280	58	1996 lm	**104331.01**	2036 lm	**104332.01**	178,75
NEW 24W	330	58	3105 lm	**104340.01**	3511 lm	**104341.01**	208,75
36W	400	58	3990 lm	**104333.01**	4209 lm	**104334.01**	251,25

MIT BEWEGUNGSMELDER - EMERGENCY 1H
Notstrom / Emergency flux 19W 7% / 36W 8%

	Ø (mm)	H (mm)	3000K ☐		4000K ☐		Euro | CHF
19W	280	58	1996 lm	**104325.01**	2036 lm	**104326.01**	162,00
36W	400	58	3990 lm	**104327.01**	4209 lm	**104328.01**	208,75

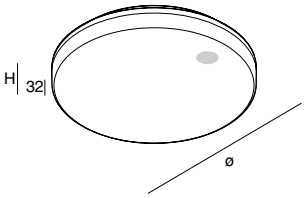

LUNA RUND MIT BEWEGUNGSMELDER
Wartezeit 90 Sek.
Tagesschwelle 20lux.
Modifizierbare Einstellungen mit Fernbedienung

LUNA ROUND WITH PRESENCE DETECTOR
Delay time 90sec.
Daylight sensitivity 20lux.
Settable via remote control.

	Ø (mm)	H (mm)	3000K ☐		4000K ☐		Euro | CHF
19W	280	48	1996 lm	**104329.01**	2036 lm	**104330.01**	76,25

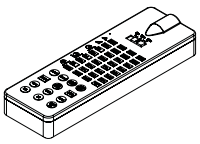

FERNBEDIENUNG FÜR DIE PROGRAMMIERUNG VON LUNA MIT BEWEGUNGSMELDER

REMOTE CONTROL FOR SETTING LUNA WITH PRESENCE DETECTOR

	Euro | CHF
104335.99	63,25

Einstellung der Empfindlichkeit des MW-Sensors in Abhängigkeit von der Einbauhöhe (<= 4 m) Einstellung der Wartezeit (Hold time) bei 100 % des Lichtstroms (5 s/30 s/1 min/3 min/5 min/10 min/20 min/30 min) und Standby-Zeiten (0 s/10 s/1 min/3 min/5 min/10 min/30 min/+∞) mit reduziertem Strom (10/20/30/50 %) bei keiner Bewegung. Einstellung oder Deaktivierung der Schwellenwerte für die Beleuchtungsstärke bei Tage (5/15/30/50/100/150 lux, Disable). Benötigt zwei AAA-Batterien.

MW sensor sensitivity adjustment according to installation height (<= 4m)
Hold time setting at 100% flow (5s/30s/1min/3min/5min/10min/20min/30min) and Stand-By times (0s/10s/1min/3min/5min/10min/30min/+∞) with flow reduction (10/20/30/50%) in the absence of movement. Setting or disabling daytime illuminance thresholds (5/15/30/50/100/150 lux, Disable). Requires 2 AAA batteries.

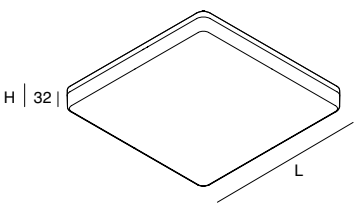

LUNA VIERECKIG

LUNA SQUARE

	L(mm)	H (mm)	3000K ☐		4000K ☐		Euro | CHF
19W	280	48	1991 lm	**104319.01**	2031 lm	**104320.01**	57,00
NEW 24W	330	48	3105 lm	**104338.01**	3514 lm	**104339.01**	162,00
36W	400	48	4090 lm	**104321.01**	4314 lm	**104322.01**	113,25

WANDLEUCHTEN

HALOS MINI APPLIKATION 374
UPPER 376
PUNTO 378
CUBRIK 380
COLLINS PR 382
HONEY PR 384
MISS PR 386
NEWSTEP 388



HALOS MINI KOLLEKTION | COLLINS COLLECTION



HALOS MINI
HORIZONTAL
398

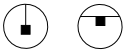



HALOS MINI
VERTIKAL
304





HALOS MINI
APPLIKATION
374



HALOS MINI
APPLIKATION



Rundes LED-Profil für den Wandaufbau mit internem Lichtaustritt. Pulverbeschichteter Körper aus extrudiertem Aluminium und opalem Diffusorschirm aus PMMA. Integrierte Wandhalterungen, separat zu bestellende Fernstromversorgung.

Circular LED profile for wall surface mounting with internal light emission. Body in powder-coated extruded aluminium and PMMA opal screen. Integrated wall mounting brackets, remote power supply to be ordered separately.

IP 40 · CRI >90 · PUSH · 5 Jahre years · MADE IN ITALY · C.A.M. Edilizia

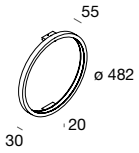

HALOS MINI APPLIKATION 482

2700K

Ø (mm)										Euro | CHF
482	24W	**107348.__**	**01**	1331 lm	**02**	**20**	**21**	1131 lm	**22**	1197 lm	719,75

3000K

Ø (mm)										Euro | CHF
482	24W	**107349.__**	**01**	1435 lm	**02**	**20**	**21**	1219 lm	**22**	1291 lm	719,75

4000K

Ø (mm)										Euro | CHF
482	24W	**107350.__**	**01**	1472 lm	**02**	**20**	**21**	1251 lm	**22**	1324 lm	719,75

HALOS MINI
APPLIKATION

ZUBEHÖR
ACCESSORIES

* PUSH

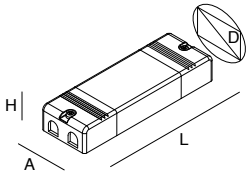

ELEKTRONISCHER TREIBER
220-240V 50/60Hz

ELECTRONIC DRIVER
220-240V 50/60Hz

		VERSION	D (mm)	A (mm)	H (mm)	L (mm)	Euro | CHF
*	**107324.99**	482 mm	54	44	30	147	67,25

DALI-PUSH

	VERSION	D (mm)	A (mm)	H (mm)	L (mm)	Euro | CHF
107325.99	482 mm	86	80	30	124	100,75



UPPER

LED-Leuchte mit ein- oder zweistrahlige Emission für die Wandmontage. Körper aus pulverbeschichteter Aluminiumlegierung. Integrierte elektronische Stromversorgung, ON/OFF oder Dali/PUSH dimmbar.

LED fixture with single-emission or bi-emission for wall installation. Body in powder coated aluminum alloy. Integrated electronic power supply, ON/OFF or dimmable DALI/PUSH.

IP 40 | CRI >90 | 220-240V 50/60Hz | PUSH | 5 Jahre years | C.A.M. Edilizia

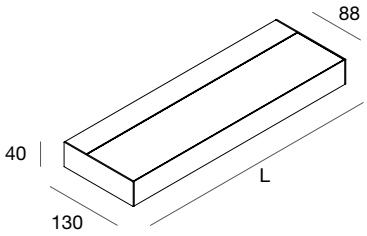

UPPER EINSTRAHLIG

UPPER SINGLE-EMISSION

L (mm)		3000K ☐		4000K ☐		Euro | CHF
400	36W	**113001.01**	4114 lm	**113003.01**	4237 lm	151,25
600	54W	**113002.01**	6910 lm	**113004.01**	7117 lm	223,75

DALI-PUSH

L (mm)		3000K ☐		4000K ☐		Euro | CHF
400	36W	**113005.01**	4114 lm	**113007.01**	4237 lm	269,50
600	54W	**113006.01**	6910 lm	**113008.01**	7117 lm	325,75

NEW

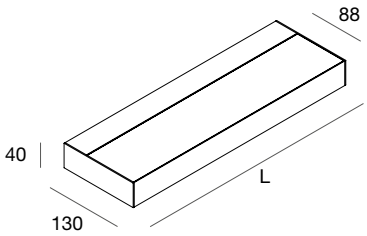

UPPER ZWEISTRAHLIG

UPPER BI-EMISSION

L (mm)		3000K ☐		4000K ☐		Euro | CHF
400	36W	**113009.01**	4557 lm	**113011.01**	4693 lm	163,25
600	57W	**113010.01**	7654 lm	**113012.01**	7883 lm	248,75

DALI-PUSH

L (mm)		3000K ☐		4000K ☐		Euro | CHF
400	36W	**113013.01**	4557 lm	**113015.01**	4693 lm	293,25
600	57W	**113014.01**	7654 lm	**113016.01**	7883 lm	358,25





PUNTO



LED-Leuchte mit direktem/indirektem Licht für die Wandmontage.
Körper aus pulverbeschichteter Aluminiumlegierung. Integrierte elektronische Stromversorgung, mit TRIAC-Phasenabschnittdimmer.

LED fixture direct/indirect light emission for wall surface installation.
Body made of powder coated aluminium alloy.
Integrated electronic dimmabile driver by TRIAC control.

IP 20 | 220-240V 50/60Hz | CRI >90 | LC | GRUPPE 1 | 5 Jahre years

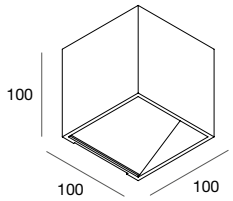

		3000K ☐	Euro | CHF
7W	750 lm	**103902.01**	125,75





CUBRIK

Rechteckige Wandleuchte mit direktem und indirektem Streiflicht aus lackiertem Stahl in den Farben Weiß, Hellgrau oder Dunkelgrau, erhältlich in zwei Größen.

Rectangular wall lamp with direct and indirect grazing light made of white, light grey or dark grey painted steel, available in two sizes.



MAINS 5 Jahre years MADE IN EU

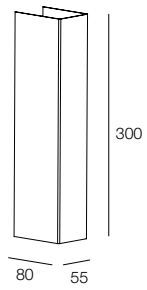

CUBRIK 55

2x GU10 max 10 W Ø 51 mm H55 mm nicht im Lieferumfang enthalten.

2x GU10 max 10 W Ø 51 mm H55 mm not provided.

				Euro | CHF
112502.__ **01 23 24**	GU10	2x max 10W		73,25

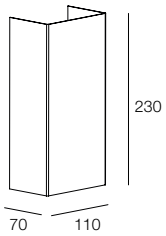

CUBRIK 110

2x GU10 max 10 W Ø 51 mm H55 mm nicht im Lieferumfang enthalten.

2x GU10 max 10 W Ø 51 mm H55 mm not provided.

				Euro | CHF
112501.__ **01 23 24**	GU10	2x max 10W		74,75



COLLINS KOLLEKTION | COLLINS COLLECTION



COLLINS SP
334



COLLINS PL
352



COLLINS PR
382

COLLINS PR

Zylinder für die Wandmontage mit direkter und indirekter Emission, aus weiß, schwarz, hellgrau oder dunkelgrau texturiertem lackiertem Stahl oder aus satiniertem massivem Messing.

Cylinders for wall installation with direct and indirect emission, made of white, black, light grey or dark grey texturized painted steel, or made of satin solid brass.



MAINS 5 Jahre years MADE IN EU

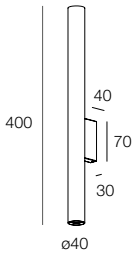

COLLINS PR

2x GU10 MINI max 10 W Ø
35 mm H46 mm
separat zu bestellen

2x GU10 MINI max 10 W Ø
35 mm H46 mm
to be ordered separately

				Euro | CHF
111811.__	**01 02 23 24**	GU10 MINI	2x max 10W	125,00
111811.__	**16**	GU10 MINI	2x max 10W	154,75

COLLINS PR

ZUBEHÖR
ACCESSORIES

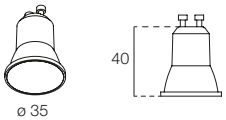

LEUCHTMITTEL GU10 MINI LED
on-off

BULB GU10 MINI LED
on-off

					Euro | CHF
441400003	3W	240 lm	3000K	60°	7,50



DEKORATIVER DIFFUSOR
Optional

DECORATIVE DIFFUSER
Optional

	Euro | CHF
112902.99	18,00





HONEY KOLLEKTION | HONEY COLLECTION



HONEY PL
364



HONEY IN
366



HONEY PR
384



HONEY PT
394



HONEY TL
402



HONEY TR
468

HONEY PR

Wandleuchte mit schwenkbarem Spot aus weiß oder schwarz texturiertem lackiertem Stahl oder aus satiniertem massivem Messing, kombinierbar mit rechteckigem Wandsockel mit Lampenfassung und Schalter versehen.

Applique with adjustable spot made of white or black texturized painted steel or satin solid brass, combinable with rectangular wall base with lamp holder, equipped with switch.



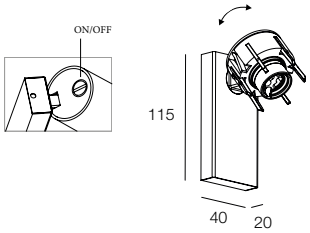

LAMPENBASIS
mit Lampenfassung und Schalter, kombinierbar mit 1 Spot-Gehäuse.
1x GU10 max 10 W Ø 51 mm H55 mm
nicht im Lieferumfang enthalten.

BASIS
with lamp holder equipped with switch, to combine with 1 spot body.
1x GU10 max 10 W Ø 51 mm H55 mm
not provided.

				Euro | CHF
112408.__	**01 02**	GU10	max 10W	50,25

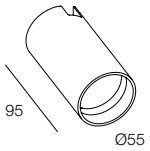

GEHÄUSE FÜR SPOT
Schnelle Montage durch Einpressen in die Lampenfassung

SPOT BODY
Quick press-fit on lamp holder

		Euro | CHF
112909.__	**01 02**	12,25
112909.__	**16**	26,50

HONEY PR

ZUBEHÖR
ACCESSORIES



DEKORATIVER DIFFUSOR
Optional

DECORATIVE DIFFUSER
Optional

	VERSION	Euro | CHF
112903.99	Weiß, schwarz / White, black	23,00
112904.99	Messing / Brass	23,00





MISS KOLLEKTION | MISS COLLECTION



MISS PL
350



MISS PR
386



MISS SP
344

MISS PR

Leuchte für die Wandmontage, bestehend aus einem verstellbaren Gelenkarm mit Lampenfassung, auf einem Sockel versehen mit Schalter. Kombinierbar mit einem Lampenschirm aus Samt oder Stoff in verschiedenen Ausführungen.

Fixture for wall installation composed of adjustable articulated arm with lamp holder, on a base provided with a switch. Combinable with velvet or fabric lampshade, in different finishes.



MAINS 5 Jahre years MADE IN EU

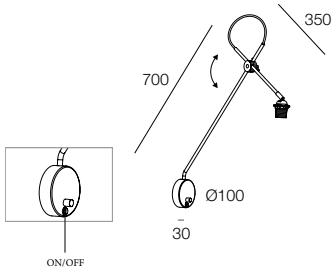

STRUKTUR
Mit Lampenfassung und mit Schalter versehene Basis, kombinierbar mit
1 Lampenschirm.
1x E27 max 25 W nicht im Lieferumfang enthalten.

FRAME
With lamp holder and base equipped with switch, to combine with 1 shade.
1x E27 max 25W not provided.

				Euro | CHF
111602.__	**01 02**	E27	max 25W	124,25

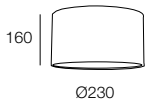

LAMPENSCHIRM
SHADE

		Euro | CHF
112910.__	**25 26**	76,50
112910.__	**27 28 29**	87,50

LAMPENSCHIRM
.25 Weißer Stoff, innen weiß

SHADE
.25 White canvas, inside white



LAMPENSCHIRM
.26 Schwarzer Stoff, innen gold

SHADE
.26 Black canvas, inside gold



LAMPENSCHIRM
.27 Rosa Samt, innen weiß

SHADE
.27 Pink velvet, inside white



LAMPENSCHIRM
.28 Blauer Samt, innen gold

SHADE
.28 Blue velvet, inside gold



LAMPENSCHIRM
.29 Grüner Samt, innen gold

SHADE
.29 Green velvet, inside gold



NEWSTEP



IP65 Indoor-Treppenleuchte für den Einbau in 12,5 mm dicken Gipskarton oder in Mauerwerk mit Sonderzubehör. Rahmen aus lackierter Aluminiumlegierung, Kühlkörper aus Aluminiumlegierung, komplett mit Federn aus Federstahl.
LED-Lichtquelle durch transparentes Glas geschützt.
Zubehör zum Einbau in Mauerwerk und elektronischer Treiber 350mA oder 700mA sind separat zu bestellen.

LED path indicator for wall recessed installation in 12,5 mm thickness plasterboard, or in brick/concrete wall with appropriate accessory. Frame made of painted aluminium alloy, dissipater made of aluminium alloy and clips made of harmonic steel. LED source protected by a transparent glass.
Wall plaque and electronic driver 350mA or 700mA to be ordered separately.

III | IP 65 | CRI >90 | 5 Jahre years

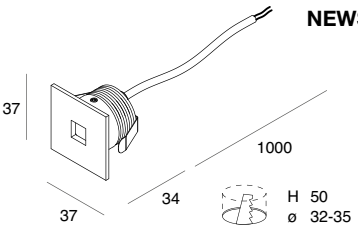

NEWSTEP QUADRATISCH

		3000K ☐	4000K ☐	Euro | CHF
2W - 700mA	110 lm	**109401.01**	**109402.01**	47,50

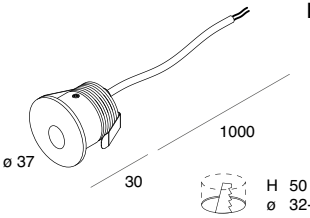

NEWSTEP RUND

		3000K ☐	4000K ☐	Euro | CHF
2W - 700mA	110 lm	**109403.01**	**109404.01**	46,25

NEWSTEP

ZUBEHÖR
ACCESSORIES

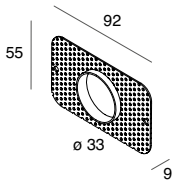

WANDPLATTE
Zur Montage auf eine Universal-Anschlussdose Mod. 503 (nicht mitgeliefert), zum Verputzen und Glätten.

WALL PLAQUE
To be fixed on a 503 universal connection box (not included), to plast over and to level.

	Euro | CHF
109405.99	9,50

700 mA | IP 20

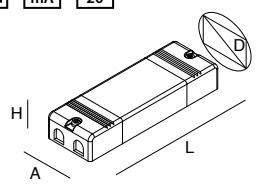

STABILISIERTER
ELEKTRONISCHER TREIBER
220-240V 50/60Hz
Unterbringbar in der Universal-Anschlussdose Mod. 503 (nicht mitgeliefert) und durch das Loch in der Wandplatte 109405.99 führend.
Geeignet für die Versorgung von max. 1 Newstep

ELECTRONIC STABILIZED DRIVER
220-240V 50/60Hz
It can be housed in the universal junction box mod. 503 (not included) and fits through the wall plate hole 109405.99.
Suitable for powering a maximum of 1 Newstep.

		A (mm)	D (mm)	H (mm)	L (mm)	Euro | CHF
101322.99	4W	27	34	21	53	12,00

700 mA | IP 20 | PUSH

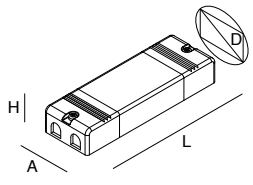

STABILISIERTER ELEKTRONISCHER
DIMMBARER TREIBER
220-240V 50/60Hz
Geeignet für Reihenschaltung von min. 4 und max. 10 Newstep.

ELECTRONIC DIMMABLE
STABILIZED DRIVER
220-240V 50/60Hz
Suitable for the connection in series of min 4 and max 10 Newstep.

		A (mm)	D (mm)	H (mm)	L (mm)	Euro | CHF
101336.99	26W	43	52	30	131	47,50

STAND- UND TISCHLEUCHTEN

NINA 392
HONEY PT 394
TINY PT 396
CHANEL PT 398
DIANA 400
HONEY TL 402
TINY TL 404
CHANEL TL 406
VISaVIS 408



NINA

LED-Stehleuchte UGR <19, CRI>90 und CCT mit direktem/indirektem Licht mit symmetrischer Abstrahlung im Verhältnis 43/57.
Blendfreie mikroprismatische Refraktoren aus PMMA für direktes Licht, und Schutz des oberen Optikfaches mit transparentem Diffusorschirm aus Polycarbonat. Kopf und Stange aus Aluminiumlegierung und Fuß aus Stahl, pulverbeschichtet mit mattweißer Oberfläche. Ein-/Ausschaltung und Einzelregulierung der Emission. Manuelle Helligkeitseinstellung über Drehdimmer und Farbtemperaturschalter der Lichtquellen 3000K und 4000K. PIR-Sensor zur Bewegungserkennung und Lichtsensor zur Helligkeitserkennung. Dimmbare elektronische Stromversorgung 220-240V 50/60 Hz. Schwarzes Anschlusskabel, Länge 2,5 m, mit Schukostecker 2P+T.

Floor lamp, LED UGR<19, CRI>90 and CCT with direct/indirect symmetrical emission, in a proportion of 43/57. Anti-glare microprismatic PMMA refractors for direct light, and upper optics protection with transparent polycarbonate diffuser screen. Head and pole in aluminum alloy and a steel base, all powder-coated in a white matt finish. On / off and single emission adjustment. Manual brightness adjustment via a rotary dimmer switch and color temperature selector 3000K and 4000K.. PIR sensor for presence detection and photosensor for brightness detection.
Dimmable electronic power supply 220-240V 50/60 Hz.
Black connection cable 2.5 m long, with a Schuko 2P+T plug terminal.



IP 40 | 220-240V 50/60Hz | CRI >90 | UGR <19 | 5 Jahre years | C.A.M. Edilizia

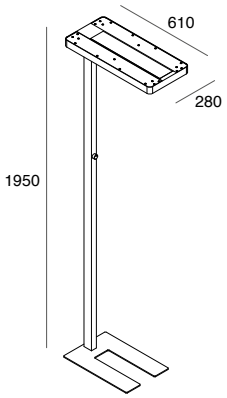

			3000K	4000K	Euro | CHF
NEW	**106602.01**	80W	5755 lm	6425 lm	763,75



HONEY KOLLEKTION | HONEY COLLECTION



HONEY PL
364



HONEY IN
366



HONEY PR
384



HONEY PT
394



HONEY TL
402



HONEY TR
468

HONEY PT



Stehlampe bestehend aus Doppelstange mit Lampenfassung auf rechteckiger Basis, die mit schwenkbaren Spots aus lackiertem Stahl oder massivem Messing kombiniert werden kann. Fußschalter mit Doppeleinschaltung.

Floor lamp composed of double stem with lamp holder on a rectangular base, combinable with adjustable spots made of painted steel or satin solid brass. Footswitches for double switch.

MAINS 5 Jahre years MADE IN EU

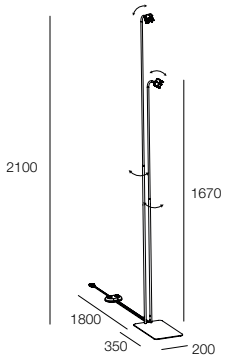

LAMPENBASIS
Mit Fußschalter für Doppeleinschaltung kombinierbar mit 2 Spot-Gehäusen. 2x GU10 max 10 W Ø 51 mm H55 mm nicht im Lieferumfang enthalten.

FRAME
Equipped with footswitches for double switch, to combine with 2 spot bodies. 2x GU10 max 10 W Ø 51 mm H55 mm not provided.

				Euro | CHF
112402.__	**01 02**	GU10	2x max 10W	283,50

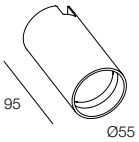

GEHÄUSE FÜR SPOT
Schnelle Montage durch Einpressen in die Lampenfassung

SPOT BODY
Quick press-fit on lamp holder

		Euro | CHF
112909.__	**01 02**	12,25
112909.__	**16**	26,50

HONEY PT

ZUBEHÖR
ACCESSORIES



DEKORATIVER DIFFUSOR
Optional

DECORATIVE DIFFUSER
Optional

	VERSION	Euro | CHF
112903.99	Weiß, schwarz / White, black	23,00
112904.99	Messing / Brass	23,00





TINY KOLLEKTION | TINY COLLECTION



TINY PT
396



TINY TL
404

TINY PT

Stehlampe bestehend aus einer Stange mit Lampenfassung auf runder Basis, die mit einem Lampenschirm aus grünem, blauem oder rosa Samt oder aus weißem/weißem oder schwarzem/goldenem Stoff kombiniert werden kann. Fußschalter.

Floor lamp composed of stem with lamp holder on round base, combinable with shade in green, blue or pink velvet, or in white/white or black/gold fabric. Foot switch.



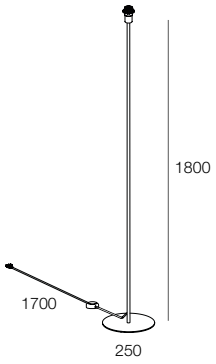

LAMPENBASIS
Mit Fußschalter,
kombinierbar mit 1 Lampenschirm.
1x E27 max 25 W nicht im Lieferumfang enthalten.

FRAME
Equipped with footswitch,
to combine with 1 shade.
1x E27 max 25W not provided.

			Euro | CHF
112701. __ 01 02	E27	max 25W	120,25

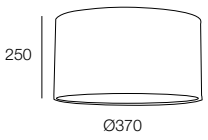

LAMPENSCHIRM

SHADE

	Euro | CHF
112911. __ 25 26	100,75
112911. __ 27 28 29	149,50

LAMPENSCHIRM
.25 Weißer Stoff, innen weiß

SHADE
.25 White canvas, inside white



LAMPENSCHIRM
.26 Schwarzer Stoff, innen gold

SHADE
.26 Black canvas, inside gold



LAMPENSCHIRM
.27 Rosa Samt, innen weiß

SHADE
.27 Pink velvet, inside white



LAMPENSCHIRM
.28 Blauer Samt, innen gold

SHADE
.28 Blue velvet, inside gold



LAMPENSCHIRM
.29 Grüner Samt, innen gold

SHADE
.29 Green velvet, inside gold



CHANEL KOLLEKTION | CHANEL COLLECTION



CHANEL PT
398



CHANEL TL
406

CHANEL PT

Stehlampe mit drei konvergierenden Stangen aus schwarz lackiertem Stahl, mit Lampenfassung und Lampenschirm aus außen schwarzem und innen goldenem Stoff. Fußschalter.

Floor lamp composed of a black painted steel frame with three converging stems, with lamp holder and lampshade in black fabric on the outside and gold on the inside. Equipped with footswitch.



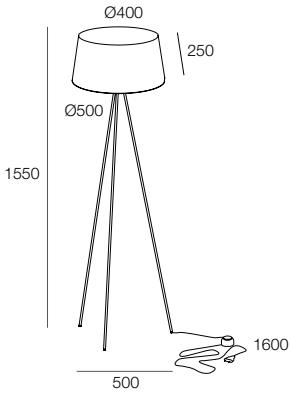

CHANEL PT

1x E27 max 25 W nicht im Lieferumfang enthalten.

1x E27 max 25W not provided.

			Euro | CHF
112601. 26	E27	max 25W	257,75



DIANA



Stehlampe bestehend aus einer gebogenen Stange aus schwarz lackiertem Stahl mit der Möglichkeit, auf einer rechteckigen Basis geschwenkt zu werden, mit Lampenfassung und Lampenschirm aus außen schwarzem und innen goldenem Stoff.
Fußschalter.

Floor lamp composed of curved black painted steel stem, that can be oriented on a rectangular base, with lamp holder and black fabric shade, gold on the inside.
Equipped with footswitch.

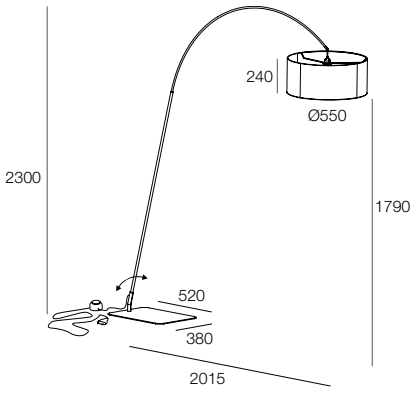

DIANA

1x E27 max 25 W nicht im Lieferumfang enthalten.

1x E27 max 25W not provided.

			Euro | CHF
112801. 26	E27	max 25W	621,75



HONEY KOLLEKTION | HONEY COLLECTION



HONEY PL
364



HONEY IN
366



HONEY PR
384



HONEY PT
394



HONEY TL
402



HONEY TR
468

HONEY TL



Tischleuchte bestehend aus einem Arm auf runder Basis, versehen mit Lampenfassung und Schalter, kombinierbar mit schwenkbarem Spot aus weiß oder schwarz lackiertem Stahl oder aus massivem Messing.

Table lamp composed of arm on round base, with lamp holder equipped with switch, combinable with adjustable spot made of white or black texturizes painted steel or satin solid brass.

MAINS 5 Jahre years MADE IN EU

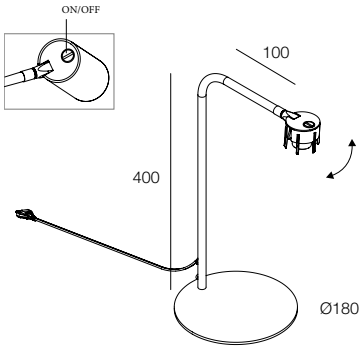

BASIS
mit Lampenfassung und Schalter, kombinierbar mit 1 Spot-Gehäuse.
1x GU10 max 10 W Ø 51 mm H55 mm
nicht im Lieferumfang enthalten.

BASIS
with lamp holder equipped with switch, to combine with 1 spot body.
1x GU10 max 10 W Ø 51 mm H55 mm
not provided.

				Euro | CHF
112401. __ 01	**02**	GU10	max 10W	117,50

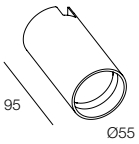

GEHÄUSE FÜR SPOT
Schnelle Montage durch Einpressen in die Lampenfassung

SPOT BODY
Quick press-fit on lamp holder

		Euro | CHF
112909. __ 01	**02**	12,25
112909. __ 16		26,50

HONEY TL

ZUBEHÖR
ACCESSORIES



DEKORATIVER DIFFUSOR
Optional

DECORATIVE DIFFUSER
Optional

	VERSION	Euro | CHF
112903.99	Weiß, schwarzu / White, black	23,00
112904.99	Messing / Brass	23,00





TINY KOLLEKTION | TINY COLLECTION



TINY PT
396



TINY TL
404

TINY TL

Tischleuchte bestehend aus einer Stange mit Lampenfassung auf runder Basis, die mit einem Lampenschirm aus grünem, blauem oder rosa Samt oder aus weißem/weißem oder schwarzem/goldenem Stoff kombiniert werden kann.

Table lamp composed of stem with lamp holder on round base, combinable with shade in green, blue or pink velvet, or in white/white or black/gold fabric.



MAINS 5 Jahre years MADE IN EU

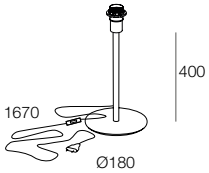

BASIS
Kombinierbar mit 1 Lampenschirm.
1x E27 max 25 W nicht im Lieferumfang enthalten.

BASIS
To combine with 1 shade.
1x E27 max 25W not provided.

				Euro | CHF
112702.__ 01 02	E27	max 25W		73,25

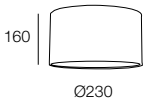

LAMPENSCHIRM
SHADE

		Euro | CHF
112910.__ 25 26		76,50
112910.__ 27 28 29		87,50

LAMPENSCHIRM
.25 Weißer Stoff, innen weiß

SHADE
.25 White canvas, inside white



LAMPENSCHIRM
.26 Schwarzer Stoff, innen gold

SHADE
.26 Black canvas, inside gold



LAMPENSCHIRM
.27 Rosa Samt, innen weiß

SHADE
.27 Pink velvet, inside white



LAMPENSCHIRM
.28 Blauer Samt, innen gold

SHADE
.28 Blue velvet, inside gold



LAMPENSCHIRM
.29 Grüner Samt, innen gold

SHADE
.29 Green velvet, inside gold



CHANEL KOLLEKTION | CHANEL COLLECTION



CHANEL PT
398



CHANEL TL
406

CHANEL TL

Tischleuchte mit drei konvergierenden Stangen aus schwarz lackiertem Stahl, mit Lampenfassung und Lampenschirm aus außen schwarzem und innen goldenem Stoff.

Table lamp composed of a black painted stee frame with three converging stems, with lamp holder and lampshade in black fabric on the outside and gold on the inside.



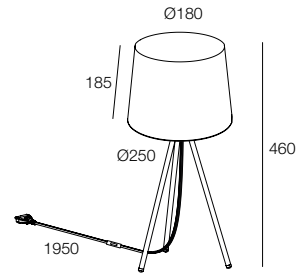

CHANEL TL

1x E27 max 25 W nicht im Lieferumfang enthalten.

1x E27 max 25W not provided.

			Euro | CHF
112602. 26	E27	max 25W	165,25



VISaVIS



Wiederaufladbare LED-Tischlampe mit Lithium-Batterie, doppelte Emission. Einschaltung, Lichtstromeinstellung und Farbtemperaturwahl 2200K/2700K/3000K über Touch-Druckknopf auf der Oberseite des Diffusorschirms.
Betriebsdauer 10Std. bei 100% Strom und bis zu 120Std. bei minimalem Strom.
Entfernbare und austauschbare Batterie.
Körper aus pulverbeschichteter Aluminiumlegierung, Diffusorschirm aus opalem Polycarbonat.
Komplett mit Kontaktladestation und USB-Kabel. Steckertreiber nicht mitgeliefert.
Verfügbarer Sockel für mehrere Ladevorgänge, separat bestellbar.

Rechargeable table LED lamp with lithium battery, double switch.
Switching on, adjusting the luminous flux and selecting the colour temperature 2200K/2700K/3000K by means of the touch button located on the top of the diffuser.
Long working time 10h at 100% of flux, and up to 120h at minimum flux. Removable and replaceable battery. Body in aluminium alloy powder coated, opal polycarbonate diffuser. Complete with contact charging base and USB cable. Plug-in driver not included. Available multiple charging base to be ordered separately.ly.

*

III | IP 65 | PUSH | 3 Jahre years

*Batterie nicht enthalten/Except battery

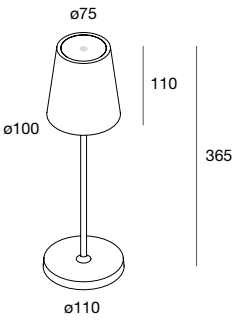

		2200K/2700K/3000K							Euro | CHF
2W	190 lm	**111001.__**	**01**	**02**	**05**	**06**	**10**	**12**	112,50

FINISH

- 01 Weiss - White
- 02 Schwarz - Black
- 05 Rot - Red
- 06 Rost - Rust
- 10 Salbei - Sage
- 12 Sand - Sand

VISaVIS

ZUBEHÖR
ACCESSORIES

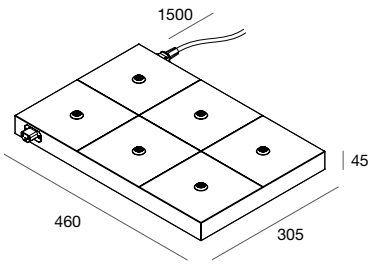

MEHRFACHLADESTATION
Für 6 Lampen.
Mehrfachanbindung mehrerer Sockel über seitlichen Anschluss möglich.

MULTI-CONNECT CHARGING BASE
For 6 lamps.
Multiple connection of several bases via side connector.

	Euro | CHF
111002.02	160,00

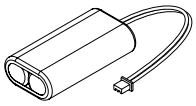

ERSATZBATTERIE
Lithium-Batterie, ausgestattet mit polarisiertem Schnellverbinder.

SPARE BATTERY
Lithium battery, equipped with polarized quick connector.

	Euro | CHF
111003.99	15,75



DOWNLIGHT

OPTIX 412
WELL 418
WELL GU10 419
MINI WELL 420
KONE 422
MIND 430
SPIRIT 432
NIK 434
SLIM 442
CREP 446



NEW

OPTIX



Lineare Leuchten mit Mikrooptik für die Einbaumontage in Zwischendecken.
LED-Modul mit Mikrooptik aus pulverbeschichtetem Aluminium-Druckguss mit mechanischer Schnapp-Schnellkupplung im Inneren des dafür bestimmten Einbaukastens. Einbaukasten mit Federn aus Federstahl und Gehäuse aus pulverbeschichtetem Aluminium-Druckguss. Einbaukasten ohne Rahmen zum Verputzen und Glätten aus pulverbeschichtetem stranggepresstem Aluminium. Elektronische Stromversorgung mit 220-240V 50/60Hz An/Aus oder dimmbar sind separat zu bestellen.

Linear luminaires with micro-optics for recessed installation in false ceilings.
LED module with powder-coated die-cast aluminum micro-optics, designed for quick snap-in mechanical installation within the dedicated housing. Housing with harmonic steel springs and powder-coated die-cast aluminum body. Trimless housing, to be plastered and finished flush, made of powder-coated extruded aluminum. Electronic driver 220-240V 50/60Hz, on-off or dimmable, to be ordered separately.

III | IP 40 | CRI >90 | UGR <19 | Gruppe 1 | 5 Jahre years

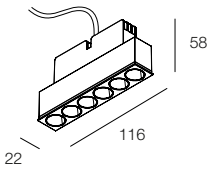

MIKROOPTIK LED-MODUL
200mA
Mit Schnellverbinder ausgestattet.
Einbaukasten ist separat zu bestellen.

MICRO-OPTICS LED MODULE
200mA
Equipped with a quick connector.
Housing to be ordered separately.

3000K

		(white - black)	□	■	Euro | CHF
8W	40°	687 - 622 lm	**113801.01**	**.02**	62,25

4000K

		(white - black)	□	■	Euro | CHF
8W	40°	733 - 681 lm	**113802.01**	**.02**	62,25

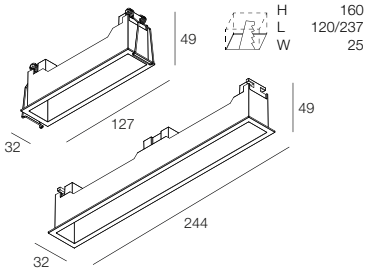

EINBAUKASTEN MIT RAHMEN
Mit Federn. Geeignet für Zwischendecken einer Dicke von 5 bis 15mm.

FRAME HOUSING
With springs. Suitable for false ceilings with a thickness of 5 to 15 mm.

L (mm)	n. LED modules	□	■	Euro | CHF
127	1	**113803.01**	**.02**	29,25
244	2	**113804.01**	**.02**	45,25

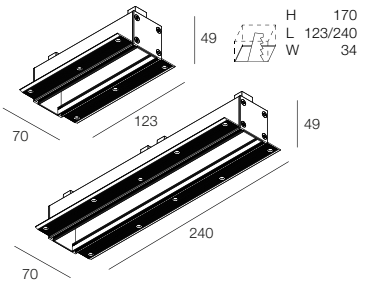

EINBAUKASTEN RAHMENLOS
Zum Verputzen und Glätten.

FRAMELESS HOUSING
To be plastered and smoothed.

L (mm)	n. LED modules	□	■	Euro | CHF
123	1	**113805.01**	**.02**	32,50
240	2	**113806.01**	**.02**	49,00

OPTIX

ZUBEHÖR
ACCESSORIES

200 mA | IP 20

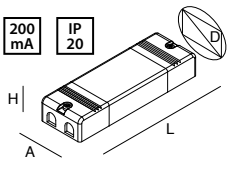

STABILISIERTER ELEKTRONISCHER TREIBER
220-240V 50/60Hz
Mit Schnellverbinder ausgestattet.

ELECTRONIC STABILIZED DRIVER
220-240V 50/60Hz
Equipped with a quick connector.

	VERSION		A (mm)	D (mm)	H (mm)	L (mm)	Euro | CHF
101345.99	**ON/OFF**	8W	21	25	17	84	5,75
101346.99	**DALI/PUSH**	8W	30	36	21	142	38,25

Maximal 20 Treiber können im PUSH-Modus mit einer oder mehreren parallel geschalteten NO-Tasten verwaltet werden.
Max 20 drivers manageable in PUSH mode with one or more NO buttons connected in parallel.

IP 20

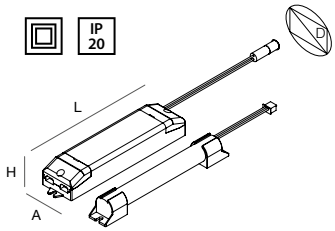

NOTFALLKIT
an der Zwischendecke
neben dem Produkt zu installieren.

EMERGENCY KIT
to place on the false ceiling
next to the fixture.

	TIME	CHARGE	A (mm)	D (mm)	H (mm)	L (mm)	Euro | CHF
18004.99	1h	12h	38	44	25	164	108,75
18005.99	3h	12h	38	44	25	164	108,75

Notstrom Emergency flux	1h	3h
OPTIX 8W	**56%**	**22%**





WELL / WELL GU10
MINI WELL

Ein Downlight mit klarem Design, das sich elegant und randlos in die Decke einbauen lässt. Das Leuchtmittel ist leicht versenkt und weist einen Farbwiedergabeindex von CRI > 90 auf. MINI WELL reiht sich in die WELL-Familie ein: ein noch kleinerer und minimalistischerer Lichtpunkt, der in der Architektur zu verschwinden erscheint. Eine angenehme und harmonische Lösung für die Dekoration durch Licht.

Downlight with an essential design that can be recessed elegantly into the ceiling, edgeless and with a CRI>90 light source slightly recessed. MINI WELL joins the WELL family: an even smaller and more minimalist light point, concealed in the architecture.
A pleasant and harmonious solution to decorate using light.

WELL

- **DOWNLIGHT ZUM EINBAU IM GIPSKARTON OHNE RAHMEN**
  FRAMELESS DOWNLIGHT FOR PLASTERBOARD RECESSED MOUNTING
- **CRI>90**
- **IP54**
- **RUNDE VERSION UGR<19**
  ROUND VERSION UGR<19
- **SCHUTZGEHÄUSE AUS ALUMINIUMDRUCKGUSS**
  DIE-CAST ALUMINIUM HOUSING



Ø 81 mm



74 mm

WELL GU10

- **VERSTELLBARE OPTIK**
  ADJUSTABLE OPTIC



Ø 78 mm



88 mm



MINI WELL

- **SCHWARZE VERSION UGR<19**
  BLACK VERSION UGR<19
- **RUNDER KÖRPER UND SCHUTZGEHÄUSE AUS LACKIERTEM ALUMINIUMDRUCKGUSS**
  ROUND BODY AND SUBFRAME IN PAINTED DIE-CAST ALUMINIUM
- **QUADRATISCHER KÖRPER UND SCHUTZGEHÄUSE AUS LACKIERTEM STAHL**
  SQUARE BODY AND SUBFRAME IN PAINTED STEEL
- **CRI>90**





WELL



LED-Downlight für Unterputzmontage, montierbar auf 5-15 mm dickem Gipskarton. Runder Körper aus lackiertem Aluminiumdruckguss, quadratischer Körper aus lackiertem Stahl.
Kühlkörper und Schutzgehäuse aus eloxiertem Aluminiumdruckguss.
Elektronischer Treiber 500mA separat zu bestellen.

Frameless LED downlight, to be installed on 5-15 mm thickness plasterboard. Round body in painted die cast aluminium, square body in painted steel. Dissipater and housing in die cast anodized aluminium.
Electronic driver 500mA to be ordered separately.

III | IP 54 | CRI >90 | GRUPPE 1 | 5 Jahre years

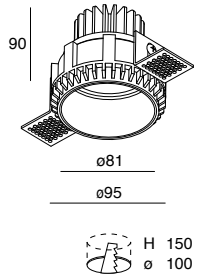

WELL RUND
500mA

WELL ROUND
500mA

UGR <19

		(white - black)	3000K ☐ ■	(white - black)	4000K ☐ ■	Euro | CHF
10W	36°	791-745 lm	**101901.01 .02**	846-797 lm	**101902.01 .02**	78,75
10W	55°	745-645 lm	**101909.01 .02**	797-690 lm	**101910.01 .02**	78,75

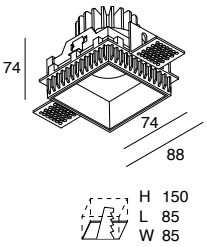

WELL VIERECKIG
500mA

WELL SQUARE
500mA

		(white - black)	3000K ☐ ■	(white - black)	4000K ☐ ■	Euro | CHF
10W	36°	831-783 lm	**101905.01 .02**	889-838 lm	**101906.01 .02**	78,75
10W	55°	779-682 lm	**101911.01 .02**	833-730 lm	**101912.01 .02**	78,75

WELL

ZUBEHÖR
ACCESSORIES

500 mA | IP 20

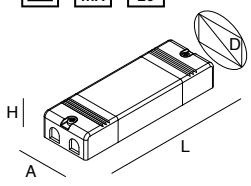

ELEKTRONISCH STABILISIERTER TREIBER 500mA
220-240V 50/60Hz

ELECTRONIC STABILIZED DRIVER 500mA
220-240V 50/60Hz

		N° WELL	A (mm)	D (mm)	H (mm)	L (mm)	Euro | CHF
101331.99	14W	1 max	22	32	19	158	28,25
101325.99	18W	1 max	45	49	21	115	18,25

Reihenschaltung mehrerer Strahler nach der Tabelle.
Series connection of several downlights according to table.

500 mA | IP 20 | PUSH

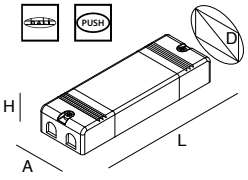

ELEKTRONISCH STABILISIERTER DIMMBARER TREIBER 500mA
220-240V 50/60Hz

ELECTRONIC DIMMABLE STABILIZED DRIVER 500mA
220-240V 50/60Hz

		N° WELL	A (mm)	D (mm)	H (mm)	L (mm)	Euro | CHF
101334.99	26W	2 max	43	52	30	131	47,50

Reihenschaltung mehrerer Strahler nach der Tabelle.
Max. 20 Treiber in PUSH mit inem oder mehreren Schließern parallel einsetzbar.
Series connection of several downlights according to table.
Max 20 drivers manageable in PUSH with one or more NO buttons in parallel.

IP 20

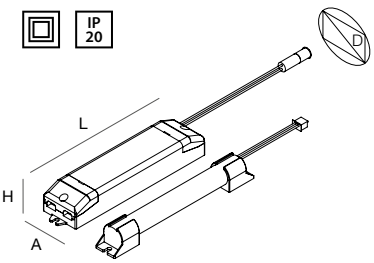

NOTFALLKIT
an der Zwischendecke neben dem Produkt zu installieren.

EMERGENCY KIT
to place on the false ceiling next to the fixture.

	TIME	CHARGE	A (mm)	D (mm)	H (mm)	L (mm)	Euro | CHF
18004.99	1h	12h	38	44	25	164	108,75
18005.99	3h	12h	38	44	25	164	108,75

Notstrom Emergency flux	1h	3h
WELL 10W	**44%**	**18%**

NEW

WELL GU10

Schwenkbares LED-Downlight GU10 für Unterputzmontage, montierbar auf 5-15 mm dickem Gipskarton. Runder Körper aus lackiertem Aluminiumdruckguss, quadratischer Körper aus lackiertem Stahl. LED-Lichtquelle GU10 (nicht im Lieferumfang enthalten).

Adjustable LED GU10 downlight for trimless recessed installation, suitable for plasterboard with a thickness of 5-15 mm. Round body in painted die-cast aluminum, square body in painted steel. LED GU10 light source (not included).



IP 20 | MAINS | 5 jahre years

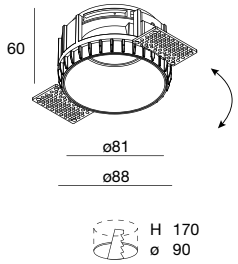

WELL GU10 RUND
1x GU10 max 10W nicht im Lieferumfang enthalten

WELL GU10 ROUND
1x GU10 max 10W not provided

				Euro | CHF
101913.__	**01 02**	GU10	max 10W	39,25

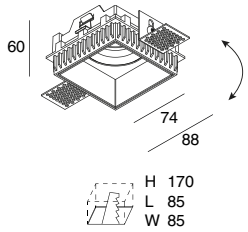

WELL GU10 VIERECKIG
1x GU10 max 10W nicht im Lieferumfang enthalten

WELL GU10 SQUARE
1x GU10 LED max 10W not provided

				Euro | CHF
101914.__	**01 02**	GU10	max 10W	42,00

MINI WELL



LED-Downlight für Unterputzmontage, montierbar auf 5-15 mm dicker Gipskartonplatte. Runder Körper und Gegenrahmen aus lackiertem Aluminiumdruckguss. Quadratischer Körper und Gegenrahmen aus lackiertem Stahl. Kühlkörper aus eloxierter Aluminiumlegierung. Elektronischer Treiber 500mA separat zu bestellen.

Frameless LED downlight, to be installed on 5-15 mm thickness plasterboard.
Round body and subframe in painted die-cast aluminium.
Square body and subframe in painted steel. Heat sink in anodized aluminum alloy.
Electronic driver 500mA to be ordered separately.

III | IP 20 | CRI >90 | GRUPPE 1 | 5 Jahre years

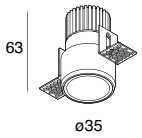

MINI WELL RUND

MINI WELL ROUND

UGR <19 *

		(weiß - schwarz)	3000K ☐	* ■	Euro | CHF
5W	36°	326 - 273 lm	**101908.01**	**.02**	41,25

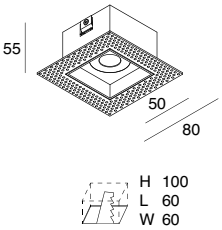

MINI WELL VIERECKIG

MINI WELL SQUARE

UGR <19 *

		(weiß - schwarz)	3000K ☐	* ■	Euro | CHF
5W	36°	381 - 365 lm	**101907.01**	**.02**	41,25

MINI WELL

ZUBEHÖR
ACCESSORIES

IP 20

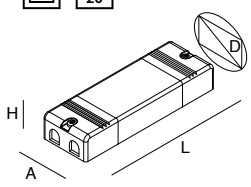

ELEKTRONISCH STABILISIERTER TREIBER 500mA
220-240V 50/60Hz

ELECTRONIC STABILIZED DRIVER 500mA
220-240V 50/60Hz

		N° MINI WELL	A (mm)	D (mm)	H (mm)	L (mm)	Euro | CHF
101343.99	6W	1 max	27	34	21	53	12,50
101331.99	14W	2 max	22	32	19	158	28,25
101325.99	18W	3 max*	45	49	21	115	18,25

* Treiber, der nicht durch das Loch geführt werden kann, muss ferngesteuert werden Reihenschaltung mehrerer Strahler nach der Tabelle.
* Driver not passing through the hole, to be provided remote Series connection of several downlights according to table.

IP 20 | PUSH

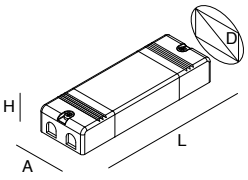

ELEKTRONISCH STABILISIERTER DIMMBARER TREIBER 500mA
220-240V 50/60Hz

ELECTRONIC DIMMABLE STABILIZED DRIVER 500mA
220-240V 50/60Hz

		N° MINI WELL	A (mm)	D (mm)	H (mm)	L (mm)	Euro | CHF
101334.99	26W	5 max*	43	52	30	131	47,50

Reihenschaltung mehrerer Strahler nach der Tabelle.
Max. 20 Treiber in PUSH mit inem oder mehreren Schließern parallel einsetzbar.
Series connection of several downlights according to table.
Max 20 drivers manageable in PUSH with one or more NO buttons in parallel.

IP 20

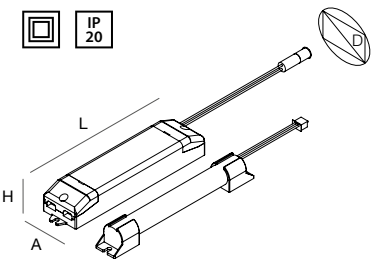

NOTFALLKIT
an der Zwischendecke neben dem Produkt zu installieren.

EMERGENCY KIT
to place on the false ceiling next to the fixture.

	TIME	CHARGE	A (mm)	D (mm)	H (mm)	L (mm)	Euro | CHF
18004.99	1h	12h	38	44	25	164	108,75
18005.99	3h	12h	38	44	25	164	108,75

Notstrom Emergency flux	1h	3h
MINI WELL 5W	**78%**	**32%**







KONE

Das einfach zu installierende Einbaudownlight für Gipskarton mit einer großen Auswahl an eleganten, austauschbaren Farboptiken: Weiß, schwarz, brüniert, poliertes Kupfer, mattgold und satiniertes Messing. KONE ist ein LED-Strahler mit hoher architektonischer Farbwiedergabe und ist ideal für die Beleuchtung sowie Individualisierung einer jeden Umgebung.

A recessed downlight for plasterboard, easy to install, with a wide range of elegant interchangeable coloured optics: white, black, burnished, polished copper, matt gold and satin brass.
KONE is a LED spotlight with high architectural colour rendering ideal for lighting up and customizing any environment.

KONE



KONE IP65



KONE IP54

QUADRATISCH/SQUARE



KONE

MIT FARBIGEM AUSTAUSCHBAREM REFLEKTOR

WITH INTERCHANGEABLE COLOURED OPTIC

- **UGR<19**



Brüniert
Brunished

Ø 65 mm
10W

Ø 50 mm
7W

Glänzendes Kupfer
Shiny copper



Mattgold
Matt gold





Satiniertes Messing
Satin brass



KONE



LED-Downlight zum Einbau im Gipskarton.
Körper und Kühlkörper aus lackierter Aluminiumlegierung.
Federn aus Federstahl zur Befestigung an der Zwischendecke.
Elektronischer Treiber 350mA oder 500mA separat zu bestellen.

LED downlight for recessed installation on plasterboard.
Body and dissipater made of painted aluminium alloy.
Clips for fixing to the false ceiling made of harmonic steel.
Electronic driver 350mA or 500mA to be ordered separately.

CRI >90

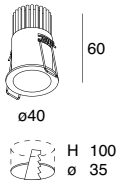

KONE 5W
500mA
Geeignet für Zwischendecken mit einer Dicke von 5 bis 20 mm.

KONE 5W
500mA
False ceiling thickness 5-20 mm.

2700K

			(white - black)			Euro | CHF
5W	36°	308 - 258 lm	**103627.01**	**.02**		42,00

3000K

			(white - black)			Euro | CHF
5W	36°	326 - 273 lm	**103623.01**	**.02**		42,00

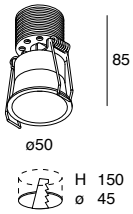

KONE 7W
350mA
Geeignet für Zwischendecken mit einer Dicke von 5 bis 20 mm.

KONE 7W
350mA
False ceiling thickness 5-20 mm.

2700K

			(white - black)			Euro | CHF
7W	36°	532 - 498 lm	**103628.01**	**.02**		54,50

3000K

			(white - black)			Euro | CHF
7W	36°	540 - 568 lm	**103603.01**	**.02**		54,50

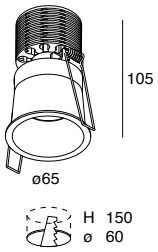

KONE 10W
500mA
Geeignet für Zwischendecken mit einer Dicke von 5 bis 30 mm.

KONE 10W
500mA
False ceiling thickness 5-30 mm.

2700K

			(white - black)			Euro | CHF
10W	36°	695 - 560 lm	**103630.01**	**.02**		65,75
10W	55°	653 - 481 lm	**103642.01**	**.02**		65,75

3000K

			(white - black)			Euro | CHF
10W	36°	735 - 592 lm	**103601.01**	**.02**		65,75
10W	55°	690 - 509 lm	**103640.01**	**.02**		65,75

4000K

			(white - black)			Euro | CHF
10W	36°	787 - 696 lm	**103602.01**	**.02**		65,75
10W	55°	739 - 598 lm	**103641.01**	**.02**		65,75

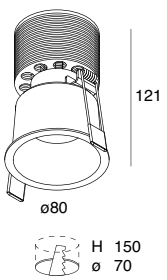

KONE 18W
500mA
Geeignet für Zwischendecken mit einer Dicke von 5 bis 30 mm.

KONE 18W
500mA
False ceiling thickness 5-30 mm.

3000K

			(white - black)			Euro | CHF
18W	36°	1590 - 1429 lm	**103615.01**	**.02**		120,00
18W	55°	1494 - 1228 lm	**103643.01**	**.02**		120,00

4000K

			(white - black)			Euro | CHF
18W	36°	1754 - 1576 lm	**103616.01**	**.02**		120,00
18W	55°	1648 - 1355 lm	**103644.01**	**.02**		120,00

KONE

MIT BRÜNIERT AUSTAUSCHBAREM REFLEKTOR
WITH INTERCHANGEABLE BRUNISHED OPTIC





Glänzendes Kupfer
Shiny copper



Mattgold
Matt gold



Satiniertes Messing
Satin brass

CRI >90 | UGR <19 | 5 Jahre years

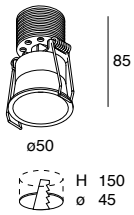

KONE 7W
MIT BRÜNIERTEM
AUSTAUSCHBAREM REFLEKTOR
350mA
Geeignet für Zwischendecken mit einer Dicke von 5 bis 20 mm.

KONE 7W
WITH INTERCHANGEABLE
BURNISHED OPTIC
350mA
False ceiling thickness 5-20 mm.

2700K

				Euro | CHF
7W	36°	519 lm	**103629.04**	67,00

3000K

				Euro | CHF
7W	36°	500 lm	**103609.04**	67,00

FARBIGE REFLEKTOREN
COLOURED OPTICS

FINISH	2700K	3000K		Euro | CHF
Glänzendes Kupfer - Shiny copper	543 lm	524 lm	**103612.14**	14,50
Mattgold - Matt gold	521 lm	502 lm	**103612.15**	13,00
Satiniertes Messing - Satin brass	530 lm	511 lm	**103612.16**	11,25

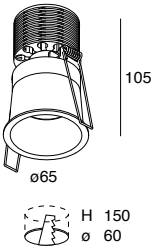

KONE 10W
MIT BRÜNIERTEM
AUSTAUSCHBAREM REFLEKTOR
500mA
Geeignet für Zwischendecken mit einer Dicke von 5 bis 30 mm.

KONE 10W
WITH INTERCHANGEABLE
BURNISHED OPTIC
500mA
False ceiling thickness 5-30 mm.

2700K

				Euro | CHF
10W	36°	637 lm	**103631.04**	82,00

3000K

				Euro | CHF
10W	36°	681 lm	**103607.04**	82,00

FARBIGE REFLEKTOREN
COLOURED OPTICS

FINISH	2700K	3000K		Euro | CHF
Glänzendes Kupfer - Shiny copper	683 lm	730 lm	**103611.14**	17,00
Mattgold - Matt gold	621 lm	664 lm	**103611.15**	15,00
Satiniertes Messing - Satin brass	638 lm	682 lm	**103611.16**	13,75

KONE IP65



CRI >90 | IP 65 | 5 Jahre years



H 150
ø 45

KONE IP65 7W
350mA
Geeignet für Zwischendecken mit einer Dicke von 5 bis 20mm.

KONE IP65 7W
350mA
Suitable for false ceiling thickness 5-20mm.

3000K

				Euro | CHF
7W	36°	496 lm	**103632.01**	96,25

4000K

				Euro | CHF
7W	36°	515 lm	**103633.01**	96,25

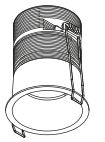

H 150
ø 60

KONE IP65 10W
500mA
Geeignet für Zwischendecken mit einer Dicke von 5 bis 30mm.

KONE IP65 10W
500mA
Suitable for false ceiling thickness 5-30mm.

3000K

				Euro | CHF
10W	36°	755 lm	**103634.01**	115,00

4000K

				Euro | CHF
10W	36°	785 lm	**103635.01**	115,00

KONE IP54



CRI >90 | IP 54 | 5 Jahre years

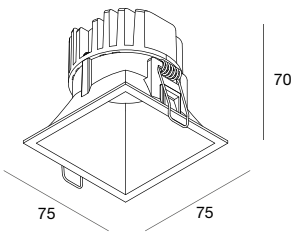

H 150
L 70
W 70

KONE IP54 10W
500mA
Geeignet für Zwischendecken mit einer Dicke von 5 bis 20mm.

KONE IP54 10W
500mA
Suitable for false ceiling thickness 5-20mm.

3000K

				Euro | CHF
10W	36°	908 lm	**103638.01**	96,25

4000K

				Euro | CHF
10W	36°	944 lm	**103639.01**	96,25

KONE

ZUBEHÖR
ACCESSORIES

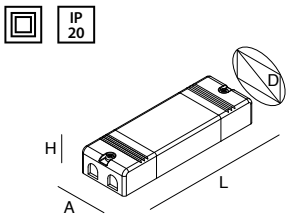

ELEKTRONISCH STABILISIERTER TREIBER
220-240V 50/60Hz
Reihenschaltung mehrerer Strahler nach der Tabelle.

ELECTRONIC STABILIZED DRIVER
220-240V 50/60Hz
Series connection of several downlights according to table.

KONE 5W - 500mA

		N° KONE 5W	A (mm)	D (mm)	H (mm)	L (mm)	Euro | CHF
101343.99	6W	1 max	27	34	21	53	12,50
101331.99	14W	2 max	22	32	19	158	28,25
* **101325.99**	18W	3 max	45	49	21	115	18,25

KONE 7W - 350mA

		N° KONE 7W	A (mm)	D (mm)	H (mm)	L (mm)	Euro | CHF
101330.99	15W	2 max	22	32	19	158	28,25
* **101326.99**	18W	2 max	45	49	21	115	18,75

KONE 10W - 500mA

		N° KONE 10W	A (mm)	D (mm)	H (mm)	L (mm)	Euro | CHF
101325.99	18W	1 max	45	49	21	115	18,25

KONE 18W - 500mA

		N° KONE 18W	A (mm)	D (mm)	H (mm)	L (mm)	Euro | CHF
101325.99	18W	1 max	45	49	21	115	18,25

* Treiber, der nicht durch das Loch geführt werden kann, muss ferngesteuert werden
Driver not passing through the hole, to be provided remote

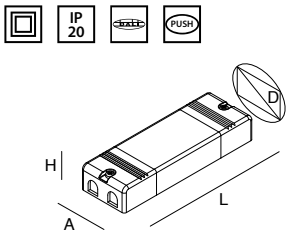

ELEKTRONISCH STABILISIERTER DIMMBARER TREIBER
220-240V 50/60Hz
Reihenschaltung mehrerer Strahler nach der Tabelle.
Max. 20 Treiber, die in PUSH mit einer oder mehreren NO-Tasten parallel gesteuert werden.

ELECTRONIC DIMMABLE STABILIZED DRIVER
220-240V 50/60Hz
Series connection of several downlights according to table.
Max 20 drivers manageable in PUSH with one or more NO buttons in parallel.

KONE 5W - 500mA

		N° KONE 5W	A (mm)	D (mm)	H (mm)	L (mm)	Euro | CHF
* **101334.99**	26W	5 max	43	52	30	131	47,50

KONE 7W - 350mA

		N° KONE 7W	A (mm)	D (mm)	H (mm)	L (mm)	Euro | CHF
* **101333.99**	18W	2 max	43	52	30	131	47,50

KONE 10W - 500mA

		N° KONE 10W	A (mm)	D (mm)	H (mm)	L (mm)	Euro | CHF
101334.99	26W	2 max	43	52	30	131	47,50

KONE 18W - 500mA

		N° KONE 18W	A (mm)	D (mm)	H (mm)	L (mm)	Euro | CHF
101334.99	26W	1 max	43	52	30	131	47,50

* Treiber, der nicht durch das Loch geführt werden kann, muss ferngesteuert werden
Driver not passing through the hole, to be provided remote

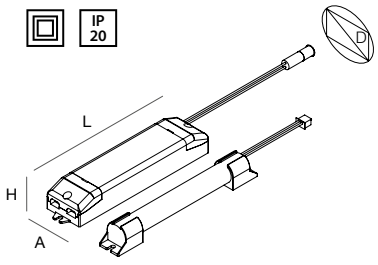

NOTFALLKIT
an der Zwischendecke neben dem Produkt zu installieren.

EMERGENCY KIT
to place on the false ceiling next to the fixture.

	TIME	CHARGE	A (mm)	D (mm)	H (mm)	L (mm)	Euro | CHF
18004.99	1h	12h	38	44	25	164	108,75
18005.99	3h	12h	38	44	25	164	108,75

Notstrom (max 1 Stk.) Emergency flux (max 1 pc)	1h	3h
KONE 5W	**78%**	**32%**
KONE 7W	**63%**	**25%**
KONE 10W	**44%**	**18%**
KONE 18W	**23%**	**9%**



MIND

Strahler mit Schutzart IP54 rund oder viereckig für den Einbau in Gipskartondecken oder Paneele mit sichtbarer Struktur. Mit anliegendem Rahmen aus weiß oder schwarz lackiertem Aluminium und transparentem Glas.

Round or square IP54 downlight for recessed installation on plasterboard or exposed grid ceiling. Made of white or black painted aluminium frame and transparent glass.





IP20 IP54 MAINS 5 Jahre years

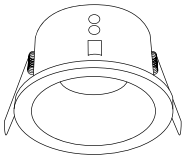

MIND RUND
1x GU10 max 10 W Ø 51 mm H55 mm
nicht im Lieferumfang enthalten

MIND ROUND
1x GU10 LED max 10 W Ø 51 mm
H55mm
not provided

				Euro | CHF
112101.__	**01 02**	GU10	max 10W	25,50

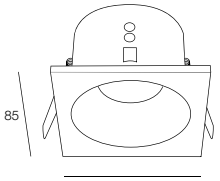

MIND VIERECKIG
1x GU10 max 10 W Ø 51 mm H55 mm
nicht im Lieferumfang enthalten

MIND SQUARE
1x GU10 LED max 10 W Ø 51 mm
H55mm
not provided

				Euro | CHF
112102.__	**01 02**	GU10	max 10W	27,25



SPIRIT

Runder Strahler IP54 für die Einbaumontage auf Gipskarton oder auf Platten mit sichtbarer Struktur mit anliegendem Rahmen oder bündig. Körper aus lackiertem Aluminium und Schirm aus Glas.

IP54 round spotlight for recessed installation on plasterboard or exposed grid ceiling, with frame or frameless. Body in painted aluminium, glass screen.





IP20 IP54 MAINS 5 Jahre years

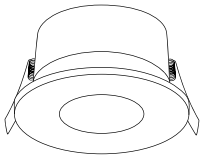

SPIRIT MIT RAHMEN
1x GU10 max 10W Ø51mm H55mm
nicht im Lieferumfang enthalten

SPIRIT FRAME
1x GU10 max 10W Ø51mm H55mm
not provided

				Euro | CHF
112302.__	**01 02**	GU10	max 10W	32,25

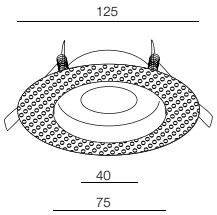

SPIRIT RAHMENLOS
1x GU10 max 10W Ø51mm H55mm
nicht im Lieferumfang enthalten

SPIRIT FRAMELESS
1x GU10 max 10W Ø51mm H55mm
not provided

				Euro | CHF
112301.__	**01 02**	GU10	max 10W	33,50



NIK





LED-Downlight rund oder quadratisch zum Einbau in Zwischendecken, komplett mit Federn aus Federstahl für eine Dicke von 5-15 mm.
Hohe Leistung, CRI>90 Farbwiedergabe und hoher Sehkomfort dank der eingelassenen COB-Lichtquelle und Hochleistungslinsen aus PMMA.
Rahmen aus weiß lackierter Aluminiumlegierung und schwarz lackiertem Kühlkörper.
Reflektor aus weiß oder grau lackiertem Polycarbonat oder glänzend metallisiert im Hochvakuum aus 99% Reinstaluminium, je nach Ausführung.
Inklusive Stromversorgung, die neben dem Produkt zu platzieren ist.

Downlight LED round or square for recessed installation in plasterboard, complete with spring in harmonic steel for thickness 5-15 mm. High performance, CRI>90 colour rendering and high visual comfort thanks to the recessed COB source and high-performance PMMA lenses.
Frame in white painted aluminium alloy, black painted heat sink.
Reflector in white or grey painted polycarbonate, or glossy metallized in high vacuum in super pure aluminium 99% depending on the version.
Electronic power supply included, to be placed on the side of the fixture.

* IP 40 UGR <19 220-240V 50/60Hz PUSH CRI >90 5 Jahre years C.A.M. Edilizia

* Nur die Versionen DALI/PUSH - Only version DALI/PUSH



NIK

- **LEISTUNG 16W / 22W / 32W**
  POWER 16W / 22W / 32W
- **STRAHLEN 24° / 36° / 60°**
  BEAM 24° / 36° / 60°
- **WEISSE / GRAUE / FACETTIERTER MERALLISIERTER**
  OPTICS WHITE / GREY / FACETED METALLIZED
- **CRI>90**
- **UGR<19**

NIK RUND
NIK ROUND



WEISS
Reflektor

WHITE
Reflector



GRAU
Reflektor

GREY
Reflector



FACETTIERTER
MERALLISIERTER
Reflektor

FACETED
METALLIZED
Reflector

Ø 228 mm Ø 172 mm Ø 145 mm

NIK QUADRATISCH
NIK ROUND



FACETTIERTER
MERALLISIERTER
Reflektor

FACETED
METALLIZED
Reflector

L 190 mm

NIK RUND 16W

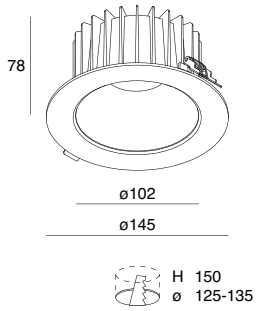

NIK RUND 16W
Reflektor
WEIß

NIK ROUND 16W
WHITE
reflector

			3000K		4000K	Euro | CHF
16W	24°	1613 lm	**107901.01**	1714 lm	**107904.01**	86,25
16W	36°	1554 lm	**107902.01**	1653 lm	**107905.01**	86,25
16W	60°	1706 lm	**107903.01**	1814 lm	**107906.01**	86,25

DALI-PUSH

			3000K		4000K	Euro | CHF
16W	24°	1613 lm	**107945.01**	1714 lm	**107948.01**	116,25
16W	36°	1554 lm	**107946.01**	1653 lm	**107949.01**	116,25
16W	60°	1706 lm	**107947.01**	1814 lm	**107950.01**	116,25

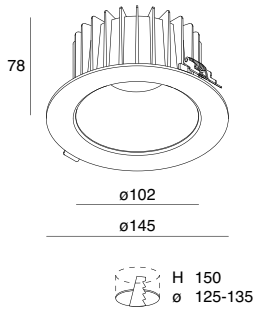

NIK RUND 16W
Reflektor
GRAU

NIK ROUND 16W
GREY
reflector

			3000K		4000K	Euro | CHF
16W	24°	1593 lm	**107901.03**	1694 lm	**107904.03**	86,25
16W	36°	1536 lm	**107902.03**	1633 lm	**107905.03**	86,25
16W	60°	1693 lm	**107903.03**	1800 lm	**107906.03**	86,25

DALI-PUSH

			3000K		4000K	Euro | CHF
16W	24°	1593 lm	**107945.03**	1694 lm	**107948.03**	116,25
16W	36°	1536 lm	**107946.03**	1633 lm	**107949.03**	116,25
16W	60°	1693 lm	**107947.03**	1800 lm	**107950.03**	116,25

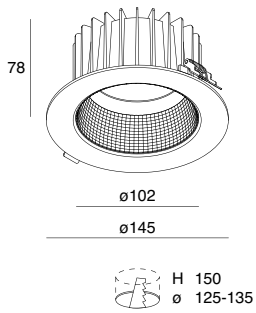

NIK RUND 16W
FACETTIERTER
METALLISIERTER
Reflektor

NIK ROUND 16W
FACETED
METALLIZED
Reflector

			3000K		4000K	Euro | CHF
16W	24°	1601 lm	**107901.97**	1702 lm	**107904.97**	86,25
16W	36°	1539 lm	**107902.97**	1636 lm	**107905.97**	86,25
16W	60°	1700 lm	**107903.97**	1807 lm	**107906.97**	86,25

DALI-PUSH

			3000K		4000K	Euro | CHF
16W	24°	1601 lm	**107945.97**	1702 lm	**107948.97**	116,25
16W	36°	1539 lm	**107946.97**	1636 lm	**107949.97**	116,25
16W	60°	1700 lm	**107947.97**	1807 lm	**107950.97**	116,25

NIK RUND 22W

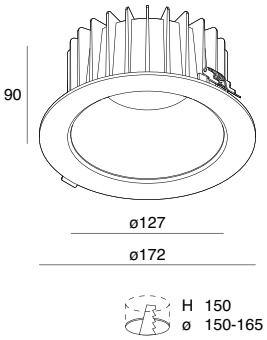

NIK RUND
22W
Reflektor
WEIß

NIK ROUND
22W
WHITE
reflector

			3000K		4000K	Euro | CHF
22W	24°	2026 lm	**107907.01**	2231 lm	**107910.01**	100,00
22W	36°	2028 lm	**107908.01**	2233 lm	**107911.01**	100,00
22W	60°	2189 lm	**107909.01**	2411 lm	**107912.01**	100,00

DALI-PUSH

			3000K		4000K	Euro | CHF
22W	24°	2026 lm	**107951.01**	2231 lm	**107954.01**	130,00
22W	36°	2028 lm	**107952.01**	2233 lm	**107955.01**	130,00
22W	60°	2189 lm	**107953.01**	2411 lm	**107956.01**	130,00

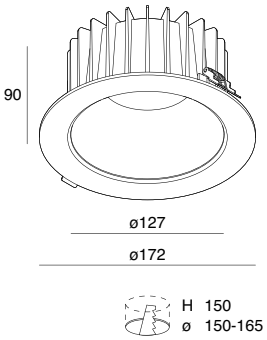

NIK RUND
22W
Reflektor
GRAU

NIK ROUND
22W
GREY
reflector

			3000K		4000K	Euro | CHF
22W	24°	2007 lm	**107907.03**	2211 lm	**107910.03**	100,00
22W	36°	2008 lm	**107908.03**	2212 lm	**107911.03**	100,00
22W	60°	2169 lm	**107909.03**	2389 lm	**107912.03**	100,00

DALI-PUSH

			3000K		4000K	Euro | CHF
22W	24°	2007 lm	**107951.03**	2211 lm	**107954.03**	130,00
22W	36°	2008 lm	**107952.03**	2212 lm	**107955.03**	130,00
22W	60°	2169 lm	**107953.03**	2389 lm	**107956.03**	130,00

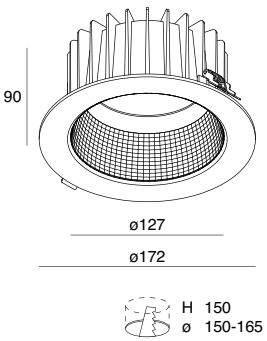

NIK RUND
22W
FACETTIERTER
METALLISIERTER
Reflektor

NIK ROUND
22W
FACETED
METALLIZED
Reflector

			3000K		4000K	Euro | CHF
22W	24°	2009 lm	**107907.97**	2213 lm	**107910.97**	100,00
22W	36°	1996 lm	**107908.97**	2198 lm	**107911.97**	100,00
22W	60°	2179 lm	**107909.97**	2400 lm	**107912.97**	100,00

DALI-PUSH

			3000K		4000K	Euro | CHF
22W	24°	2009 lm	**107951.97**	2213 lm	**107954.97**	130,00
22W	36°	1996 lm	**107952.97**	2198 lm	**107955.97**	130,00
22W	60°	2179 lm	**107953.97**	2400 lm	**107956.97**	130,00

NIK RUND 32W

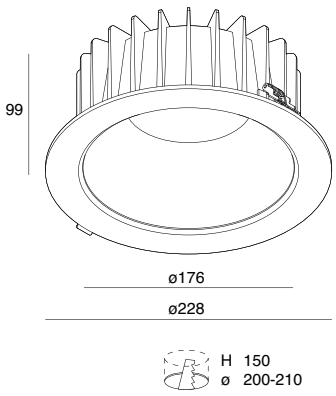

NIK RUND 32W
Reflektor
WEIß

NIK ROUND 32W
WHITE
reflector

			3000K		4000K	Euro | CHF
32W	24°	2910 lm	**107913.01**	3172 lm	**107916.01**	122,00
32W	36°	3006 lm	**107914.01**	3276 lm	**107917.01**	122,00
32W	60°	3041 lm	**107915.01**	3314 lm	**107918.01**	122,00

DALI-PUSH

			3000K		4000K	Euro | CHF
32W	24°	2910 lm	**107957.01**	3172 lm	**107960.01**	152,00
32W	36°	3006 lm	**107958.01**	3276 lm	**107961.01**	152,00
32W	60°	3041 lm	**107959.01**	3314 lm	**107962.01**	152,00

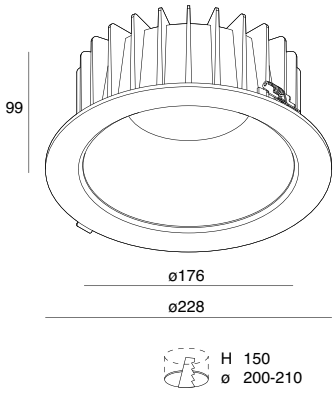

NIK RUND 32W
Reflektor
GRAU

NIK ROUND 32W
GREY
reflector

			3000K		4000K	Euro | CHF
32W	24°	2894 lm	**107913.03**	3154 lm	**107916.03**	122,00
32W	36°	2983 lm	**107914.03**	3251 lm	**107917.03**	122,00
32W	60°	3022 lm	**107915.03**	3293 lm	**107918.03**	122,00

DALI-PUSH

			3000K		4000K	Euro | CHF
32W	24°	2894 lm	**107957.03**	3154 lm	**107960.03**	152,00
32W	36°	2983 lm	**107958.03**	3251 lm	**107961.03**	152,00
32W	60°	3022 lm	**107959.03**	3293 lm	**107962.03**	152,00

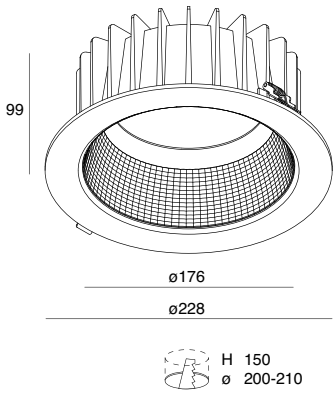

NIK RUND 32W
FACETTIERTER
METALLISIERTER
Reflektor

NIK ROUND 32W
FACETED
METALLIZED
Reflector

			3000K		4000K	Euro | CHF
32W	24°	2898 lm	**107913.97**	3159 lm	**107916.97**	122,00
32W	36°	2998 lm	**107914.97**	3267 lm	**107917.97**	122,00
32W	60°	3043 lm	**107915.97**	3316 lm	**107918.97**	122,00

DALI-PUSH

			3000K		4000K	Euro | CHF
32W	24°	2898 lm	**107957.97**	3159 lm	**107960.97**	152,00
32W	36°	2998 lm	**107958.97**	3267 lm	**107961.97**	152,00
32W	60°	3043 lm	**107959.97**	3316 lm	**107962.97**	152,00

NIK 32W

ZUBEHÖR
ACCESSORIES

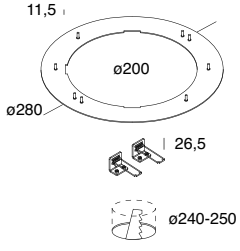

ADAPTER FÜR
NIK 32W
Für Einbauöffnung
240-250 mm, Federn
enthalten.

ADAPTOR FOR
NIK 32W
For recessed installation
hole 240-250 mm, clips
included.

	Euro | CHF
11814.01	35,00

NIK QUADRATISCH

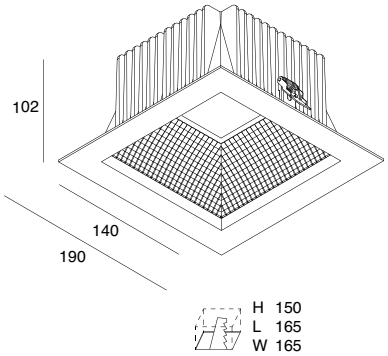

NIK QUADRATISCH
29W
FACETTIERTER
METALLISIERTER
Reflektor

NIK SQUARE
29W
FACETED
METALLIZED
Reflector

			3000K		4000K	Euro | CHF
29W	60°	2488 lm	**107937.97**	2517 lm	**107938.97**	87,50

DALI-PUSH

			3000K		4000K	Euro | CHF
29W	60°	2488 lm	**107963.97**	2517 lm	**107964.97**	117,50

NIK

ZUBEHÖR
ACCESSORIES

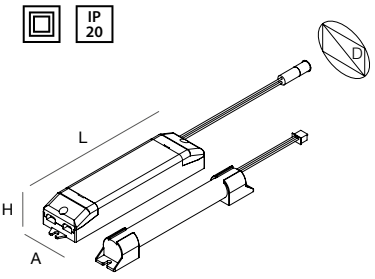

NOTFALLKIT
zum Installieren
in der Zwischendecke
neben dem Produkt.

EMERGENCY KIT
to place on the
false ceiling
next to the fixture.

	TIME	CHARGE	A (mm)	D (mm)	H (mm)	L (mm)	Euro | CHF
1020A4.99	1h	12h	38	44	25	164	102,00
1020A5.99	3h	12h	38	44	25	164	102,00

Notstrom Emergency flux	1h	3h
NIK 16W	**26%**	**10%**
NIK 22W	**19%**	**8%**
NIK 32W	**13%**	**5%**
NIK QUADRATISCH	**14%**	**5%**





SLIM



LED-Lampe für die bündige Einbaumontage in der Zwischendecke.
Rahmen und Kühlkörper aus weiß lackierter Aluminium-Druckgusslegierung.
Diffusorschirm aus opalem Polycarbonat und Federstahl zur Befestigung
an der Zwischendecke mit einer Dicke von bis zu 15 mm. Inklusive Stromversorgung, die neben dem Produkt zu installieren ist.

LED fixture for false ceiling recessed installation.
Frame and dissipater made of die-casting aluminum alloy, white painted.
Diffuser made of opal polycarbonate and clips made of harmonic steel, for fixing to the false ceiling of thickness up to 15 mm. Electronic driver included, to be placed next to the fixture.

IP 40 | 220-240V 50/60Hz | CRI >90 | 0 | 5 anni years | C.A.M. Edilizia

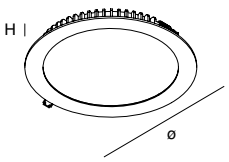

SLIM RUND

SLIM ROUND

	Ø (mm)	H (mm)		3000K ☐		4000K ☐	Euro | CHF
9W	125	25	950 lm	**11820.01**	970 lm	**11819.01**	43,75
13W	160	26	1402 lm	**11818.01**	1496 lm	**11817.01**	57,00
20W	230	28	2199 lm	**11816.01**	2360 lm	**11815.01**	73,25



9W	13W	20W
H 100	H 100	H 100
ø 110	ø 145	ø 210-215

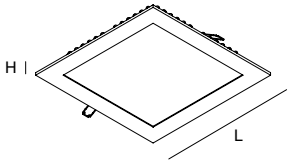

SLIM VIERECKIG

SLIM SQUARE

	L (mm)	H (mm)		3000K ☐		4000K ☐	Euro | CHF
9W	110	24	882 lm	**11826.01**	959 lm	**11825.01**	46,25
13W	160	26	1442 lm	**11824.01**	1524 lm	**11823.01**	64,50
20W	230	28	2222 lm	**11822.01**	2363 lm	**11821.01**	83,75



9W	13W	20W
H 100	H 100	H 100
L 95	L 145	L 210-215
W 95	W 145	W 210-215

SLIM

ZUBEHÖR
ACCESSORIES

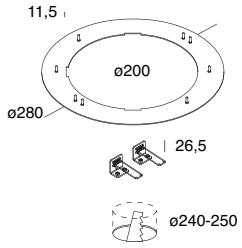

ADAPTER FÜR SLIM RUND 20W
Für Einbaumontage durch Bohrung
240-250 mm, mit Federn.

ADAPTOR FOR SLIM ROUND 20W
For recessed installation hole
240-250 mm, clips included.

	Euro | CHF
11814.01	35,00

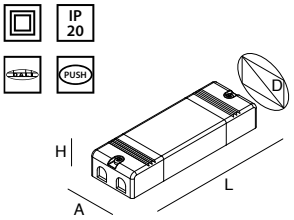

STABILISIERTER ELEKTRONISCHER
DIMMBARER TRIEBER 220-240V 50/60 Hz
Zur Reihenschaltung von max.
2 Slim 9W, 1 Slim 13W oder 1 Slim 20W.

ELECTRONIC DIMMABLE
DRIVER 220-240V 50/60Hz
For connection in series of max
2 Slim 9W, 1 Slim 13W or 1 Slim 20W.

		A (mm)	D (mm)	H (mm)	L (mm)	Euro | CHF
101333.99	18W	52	55	23	120	47,50

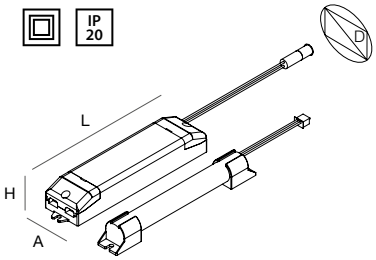

NOTFALLKIT
an der Zwischendecke
neben dem Produkt zu installieren.

EMERGENCY KIT
to place on the false ceiling
next to the fixture.

	TIME	CHARGE	A (mm)	D (mm)	H (mm)	L (mm)	Euro | CHF
18004.99	1h	12h	38	44	25	164	108,75
18005.99	3h	12h	38	44	25	164	108,75

Notstrom Emergency flux	1h	3h
SLIM 9W	**53%**	**21%**
SLIM 13W	**35%**	**14%**
SLIM 20W	**22%**	**9%**


VERDE NOVAFELTRIA



CREP



LED-Leuchte für die Auf- oder Einbaumontage in Zwischendecken. Farbtemperatur der Lichtquellen, wählbar mit Wahlschalter auf der Rückseite der Lampe in 3000K, 4000K oder 5400K. Erhältlich in zwei Größen, einstellbare Gesamtleistung aus den drei verfügbaren Farbtemperaturen.
Gehäuse aus Polycarbonat und Diffusorschirm aus opalem Polystyrol. Montagehalterung aus Stahl. Federn aus Federstahl zur Befestigung auf der Zwischendecke mit einer Dicke von bis zu 15 mm, die die Einstellung in Abhängigkeit von der Größe der verfügbaren Einbaumontagebohrung ermöglichen.
Elektronische Stromversorgung inklusive, im Lampengehäuse integriert.

LED fixture for ceiling or recessed installation in false ceiling. Source color temperature, selectable with selector on the back of the fixture in 3000K, 4000K or 5400K.
Two sizes are available, total power adjustable between three available.
Polycarbonate body and diffuser screen in opal polystyrene. Steel installation bracket.
Springs in harmonic steel for fastening to false ceiling thickness up to 15 mm, which allow adjustment according to the size of the recessed hole available.
Electronic power supply included, integrated in the body of the fixture.

IP 20 · 220-240V 50/60Hz · 5 anni years

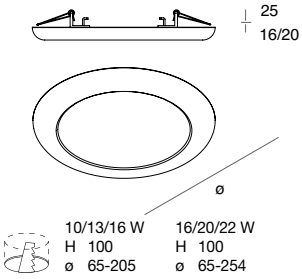

CREP RUND
CREP ROUND

	Ø (mm)	H (mm)		Euro | CHF
10W / 13W / 16W	235	16	**107501.01**	42,50
16W / 20W / 22W	300	20	**107503.01**	71,25

Leistung und Farbtemperatur der Lichtquellen wählbar mit Wahlschaltere

Power and source color temperature selectable with selector

CREP Ø235mm

LED colour	10W	13W	16W
3000K	1094	1387	1642 lm
4000K	1173	1516	1826 lm
5400K	1134	1447	1696 lm

CREP Ø300mm

LED colour	16W	20W	22W
3000K	1682	2015	2191 lm
4000K	1896	2252	2483 lm
5400K	1749	2093	2280 lm

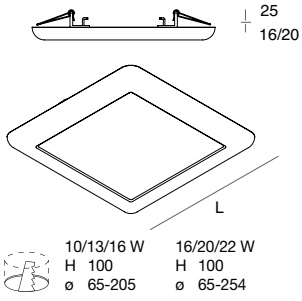

CREP VIERECKIG
CREP SQUARE

	L (mm)	H (mm)		Euro | CHF
10W / 13W / 16W	235	16	**107502.01**	48,25
16W / 20W / 22W	300	20	**107504.01**	75,75

Leistung und Farbtemperatur der Lichtquellen wählbar mit Wahlschalter

Power and source color temperature selectable with selector

CREP L.235mm

LED colour	10W	13W	16W
3000K	1094	1387	1642 lm
4000K	1173	1516	1826 lm
5400K	1134	1447	1696 lm

CREP L.300mm

LED colour	16W	20W	22W
3000K	1709	2061	2233 lm
4000K	1850	2260	2470 lm
5400K	1800	2163	2325 lm



Farbtemperaturwahlschalter der Quellen 3000K, 4000K oder 5400K.

Color temperature selector 3000K, 4000K, or 5400K.



Gesamtleistungswahlschalter 10W, 13W oder 16W. 16W, 20W oder 22W.

Total power selector 10W, 13W or 16W. 16W, 20W or 22W.



Einstellbare Federn für die Installation an der Zwischendecke, entfernbar für die Deckenmontage.

Adjustable springs for ceiling installation, removable for ceiling installation.

SCHIENEN

ALL-TRACK 451
UP-LIGHT PROFIL 456
GALA 462
DALÌ 464
HONEY TR 468
MARLIN 470
SHOW 472





ALL-TRACK

Die 7-polige 3Phasen-Stromschiene für die Montage von Novalux LED-Strahlern und LED-Leuchten ist auch in dimmbarer Ausführung erhältlich und kann sowohl als Decken- und Aufhängemontage oder als Einbau in eine Zwischendecke montiert werden. Maximale Flexibilität bei der Auswahl der besten Beleuchtung und umfangreiches Zubehör. Es ist das ideale Produkt zur Akzentbeleuchtung in Shops und Ausstellungsräumen.

7-pole three-phase electrified track for mounting Novalux projectors and LED devices, also in the dimmable versions, both for ceiling and suspension mounting, and for recessed ceiling mounting. By integrating the track with the UP-LIGHT PROFILE, a complete suspended system is achieved, including indirect light emission. The maximum flexibility of lighting solutions and a wide range of accessories. The ideal product to create accent lighting in shops and exhibition spaces.

ALL-TRACK

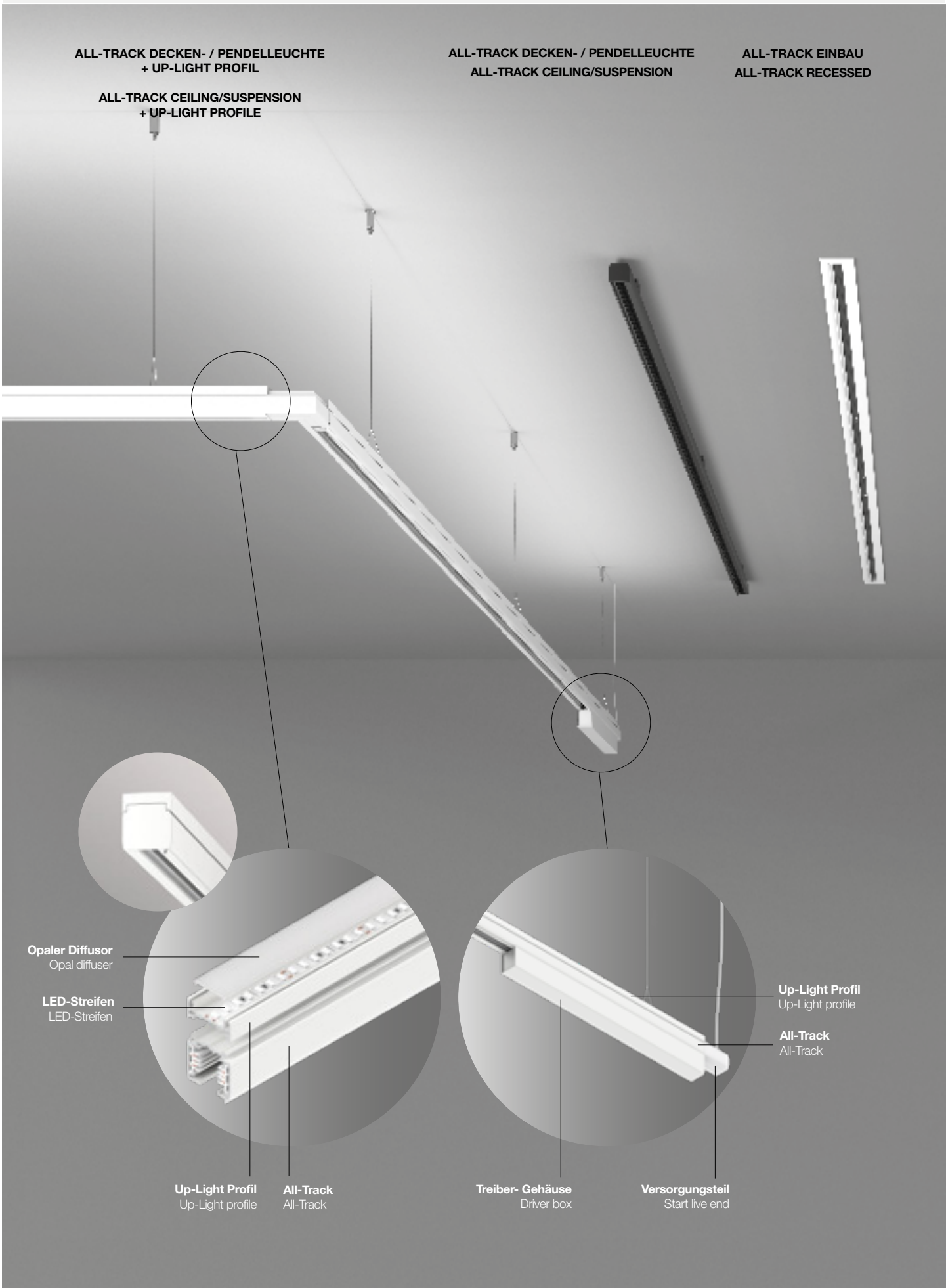
ALL-TRACK DECKEN- / PENDELLEUCHTE
+ UP-LIGHT PROFIL
ALL-TRACK CEILING/SUSPENSION
+ UP-LIGHT PROFILE
ALL-TRACK DECKEN- / PENDELLEUCHTE
ALL-TRACK CEILING/SUSPENSION
ALL-TRACK EINBAU
ALL-TRACK RECESSED
Opaler Diffusor
Opal diffuser
LED-Streifen
LED-Streifen
Up-Light Profil
Up-Light profile
All-Track
All-Track
Up-Light Profil
Up-Light profile
All-Track
All-Track
Treiber- Gehäuse
Driver box
Versorgungsteil
Start live end

SCHIENEN | TRACKS



All-Track Decken-/Pendelleuchte
All-Track ceiling/suspension

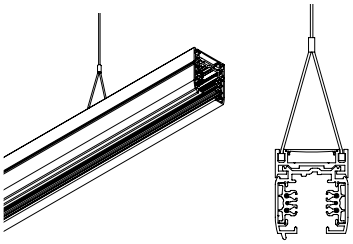

All-Track Pendelleuchte + UP-LIGHT PROFIL
All-Track suspension + UP-LIGHT PROFILE

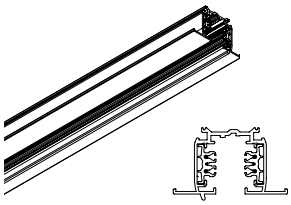

All-Track Einbau
All-Track recessed

KOMPATIBLE PRODUKTE | COMPATIBLE FIXTURES

Mit integriertem Schienenadapter | With integrated track adapter

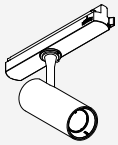

Dalì



Gala



Honey TR

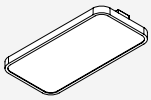

Marlin

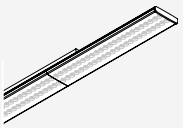

Show (Nicht kompatibel mit All-Track Einbau)
(Not compatible with All-Track recessed)

Mit zusätzlichem Schienenadapter | With accessory track adapter

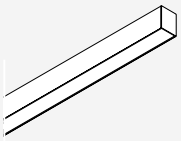

Hero

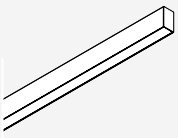

Hero mini

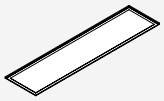

The panel



Collins SP



Crystal

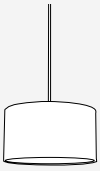

Miss SP



Patty



Selma

KOMPOSITIONSBEISPIELE (Ansicht von oben) | COMPOSITION EXAMPLES (Top view)

All-Track Decken-/Pendelleuchte | All-Track ceiling/suspension

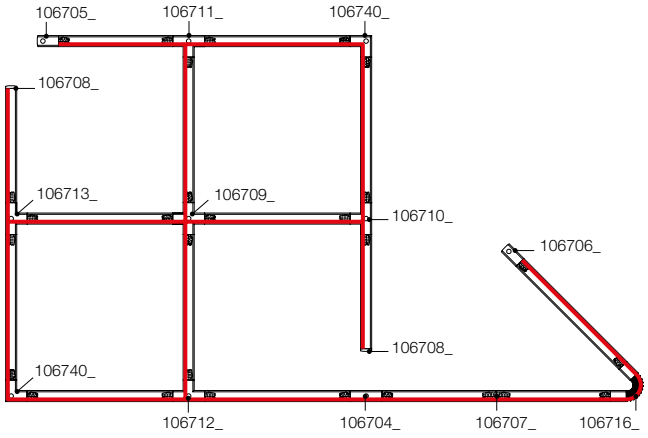

Polarität
Polarity

All-Track Einbau | All-Track recessed

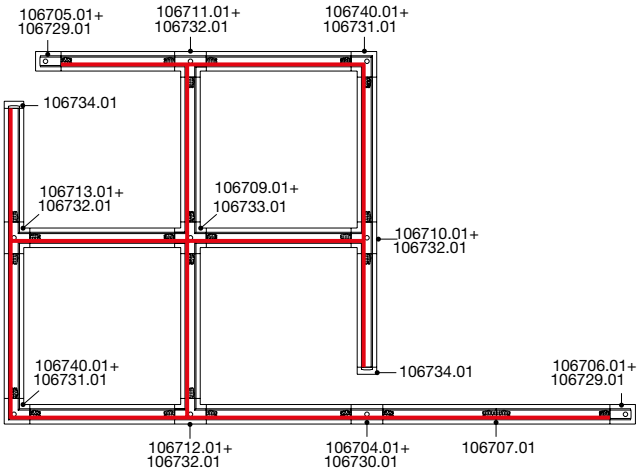

MAXIMALE TRAGLAST | MAXIMUM LOAD

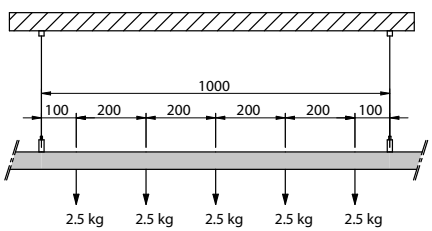

ALL-TRACK
DECKEN-/ PENDELMONTAGE
CEILING-SUSPENSION



7-polige 3Phasen Stromschiene mit zwei eigenen Leitern D+, D- zur Steuerung der Dimmung. Profil aus lackierter Aluminiumlegierung, das die Kupferleiter enthält.
L1/L2/L3/N/Erde (16A 230V) und D+/D-(DALI-Signal, 0-10V, 1-10V).
Die 230V-Dimmungssteuerung mit Taster kann nicht verwendet werden.
Die PUSH-Funktion ist nur unter Zwischenschaltung einer Tasterschnittstelle mit DALI-Ausgang erlaubt (Code 18908.99 oder 18906.99).

Three-phase electrified track with 7 poles with two dedicated conductors D+, D- for dimming management. Painted aluminium alloy profile containing copper conductors.
L1/L2/L3/N/PE (16A 230V) and D+/D-(DALI signal, 0-10V, 1-10V).
230V push-button dimming control not available.
The PUSH function is only allowed with button interface interposition with DALI output. (cod. 105926.99 or 18906.99).

IP 20 | 0-10V | 1-10V | 5 Jahre years

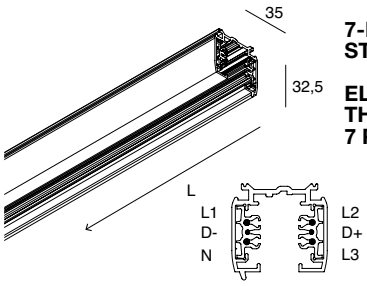

7-POLIGE 3PHASEN STROMSCHIENE

ELECTRIFIED THREE-PHASE 7 POLES TRACK

		L (mm)	Euro | CHF
106701.01	**.02**	1000	33,25
106702.01	**.02**	2000	62,50
106703.01	**.02**	3000	93,25

ALL-TRACK

ZUBEHÖR ACCESSORIES

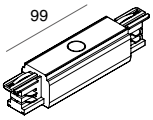

ZENTRALE STROMVERSORGUNG UND LINEARVERBINDER

CENTRAL FEED JOINT

		Euro | CHF
106704.01	**.02**	29,50

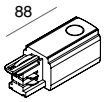

VERSORGUNGSTEIL

START LIVE END

		VERSION	Euro | CHF
106705.01	**.02**	rechts / right	18,25
106706.01	**.02**	links / left	18,25

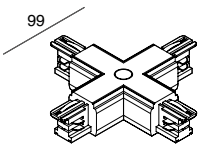

X-VERBINDER Netzstromversorgung möglich

X JOINT

		Euro | CHF
106709.01	**.02**	50,75

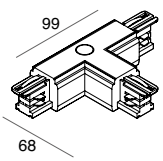

T-Verbinder Netzstromversorgung möglich

T JOINT

		VERSION	Euro | CHF
106710.01	**.02**	innen links / internal left	41,25
106711.01	**.02**	innen rechts / internal right	41,25
106712.01	**.02**	außen links / external left	41,25
106713.01	**.02**	außen rechts / external right	41,25

NEW

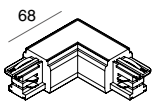

L-VERBINDER - INNEN/AUSSEN Mechanisch einstellbar

L-JOINT - INTERNAL/EXTERNAL Mechanically adjustable

		VERSION	Euro | CHF
106740.01	**.02**	innen-außen / internal-external	41,25

ALL-TRACK

ZUBEHÖR
ACCESSORIES

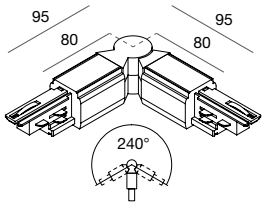

GELENKVERBINDER
Keine direkte Netzstromversorgung.

ADJUSTABLE JUNCTION
without feeding.

		Euro | CHF
106728.01	**.02**	43,75

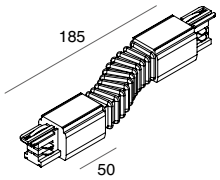

FLEXIBLER VERBINDER
keine direkte
Netzstromversorgung

FLEXIBLE JOINT
without feeding

		Euro | CHF
106716.01	**.02**	35,75

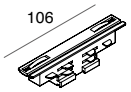

LINEARVERBINDER
MIT STROMVERSORGUNG

ELECTRIFIED
STRAIGHT JOINT

		Euro | CHF
106707.01	**.02**	12,50



ENDKAPPE

DEAD END

		Euro | CHF
106708.01	**.02**	2,50

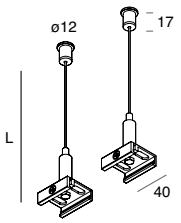

KIT FÜR DIE PENDELMONTAGE (2 Stk.)
Siehe Belastungsdiagramm
für die Menge der Aufhängeelemente.
Seite 453

SUSPENSION KIT (2 pcs)
See load scheme for quantity.
Pag. 453

		L (mm)	Euro | CHF
106721.01	**.02**	3000	37,00



DECKENBEFESTIGUNGSHALTERUNG
(1 Stk.)
Siehe Belastungsdiagramm
für die Menge von Halterungen.

BRACKET FOR CEILING MOUNTING (1 pc)
See load scheme for quantity.

		Euro | CHF
106717.01	**.02**	6,25

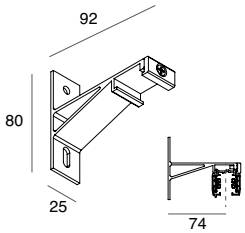

WANDBEFESTIGUNGSHALTERUNG
(1 Stk.)
Siehe Belastungsdiagramm
für die Menge von Halterungen.

WALL MOUNTING BRACKET (1pc)
See load scheme for quantity.

		Euro | CHF
106724.01	**.02**	16,25

NEW

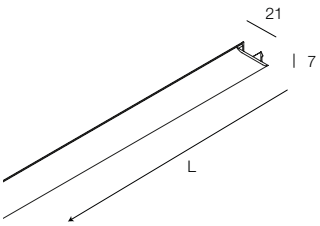

SCHIENENABDECKUNG
Optional

TRACK COVER
Optional

		L (mm)	Euro | CHF
106739.01	**.02**	2000	10,00

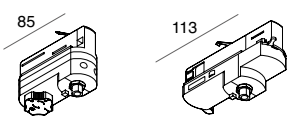

MECHANISCHER/ELEKTRISCHER ADAPTER
-NICHT VERKABELT 6A (1 Stk.)
Maximale Belastung 10 kg

MECHANICAL/ELECTRIC
NOT WIRED ADAPTOR 6A (1 pc)
maximum load 10 kg

		VERSION	Euro | CHF
106718.01	**.02**	3P	13,25
106719.01	**.02**	3P+DALI	22,50

NEW

ALL-TRACK
UP-LIGHT PROFIL
UP-LIGHT PROFILE



Kühlkörperprofil für ALL-TRACK-Schiene zur Aufnahme von LED-Streifen für indirektes Licht. Profil aus Alulegierung, weiß oder schwarz lackiert, Endkappen aus thermoplastischem Polymer, Diffusorschirm mit Schnappkupplung aus opalem PMMA. Diffusorschirm inbegriffen, Endkappenpaar, Aufhängekabel, LED-Streifen sowie Gehäuse mit 24V/DC Treiber sind separat zu bestellen.

Dissipating profile for ALL-TRACK system designed to house LED strips for indirect lighting. Profile made of painted aluminum alloy in white or black, with end caps in thermoplastic polymer and a snap-in opal PMMA diffuser. Includes diffuser, end caps, and suspension cables. LED strips and 24Vdc driver box to be ordered separately.

IP 40

5 Jahre Garantie 5 years warranty

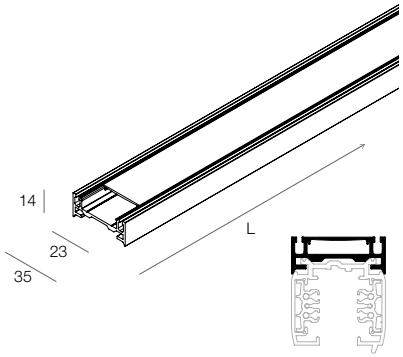

UP-LIGHT PROFIL
Montage
All-Track Schienenmodul

UP-LIGHT PROFILE
Sliding installation
on All-Track system.

		L (mm)	Euro | CHF
106735.01	**.02**	2000	62,50



UP-LIGHT PROFIL
UP-LIGHT PROFILE

ZUBEHÖR
ACCESSORIES

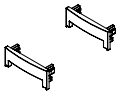

ENDKAPPEN (2 Stk.)

END CAPS (2pcs)

☐	■		Euro | CHF
106736.01	**.02**		8,25

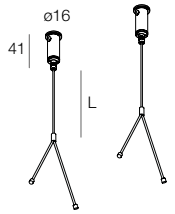

KIT FÜR DIE PENDELMONTAGE (2 Stk.)
Siehe Belastungsdiagramm
für die Menge der Aufhängeelemente.
Seite 453

SUSPENSION KIT (2 pcs)
See load scheme for quantity.
Pag. 453

	L (mm)	Euro | CHF
106737.99	3000	35,00

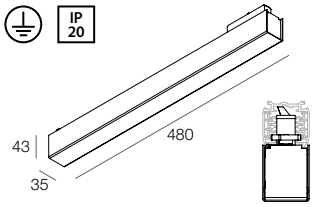

GEHÄUSE MIT INTEGRIERTER
STROMVERSORGUNG 100 W 24V
Mit mechanisch-elektrischem 3P Adapter
für Aufnahme an ALL-TRACK-Schiene

BOX WITH INTEGRATED
100W 24V POWER SUPPLY
Complete with 3P mechanical-electrical
adapter for mounting on ALL-TRACK
system.

☐	■		Euro | CHF
106738.01	**.02**	100W	218,75

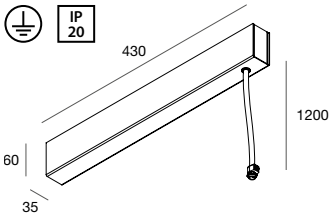

GEHÄUSE MIT INTEGRIERTER
STROMVERSORGUNG 100W 24V
Deckengehäuse. Kabel 2x1,5mm² mit
gleichfarbiger Ummantelung in Weiß oder
Schwarz.

BOX WITH INTEGRATED
100W 24V POWER SUPPLY
Ceiling-mounted box. Cable 2×1,5mm²
with white or black sheath.

☐	■		Euro | CHF
1058D1.01	**.02**	100W	198,75

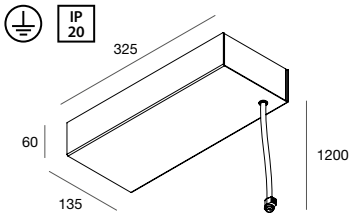

GEHÄUSE MIT INTEGRIERTER
STROMVERSORGUNG 320W 24V
Deckengehäuse. Kabel 2x1,5mm² mit
gleichfarbiger Ummantelung in Weiß oder
Schwarz.

BOX WITH INTEGRATED
320W 24V POWER SUPPLY
Ceiling-mounted box. Cable 2×1,5mm²
with white or black sheath.

☐	■		Euro | CHF
1058D4.01	**.02**	320W	384,50

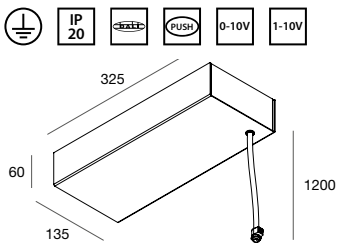

GEHÄUSE MIT INTEGRIERTER
DIMMBARER STROMVERSORGUNG
150W 24V
Deckengehäuse. Kabel 2x1,5mm² mit
gleichfarbiger Ummantelung in Weiß oder
Schwarz.

BOX WITH INTEGRATED 320W 24V
DIMMABLE POWER SUPPLY
Ceiling-mounted box. Cable 2×1,5mm²
with white or black sheath.

☐	■		Euro | CHF
1058D7.01	**.02**	150W	368,00

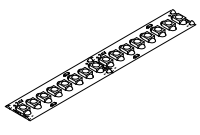

LED-STREIFEN
Seite 520
Nicht kompatibel mit zweispurigem
25 W/m LED-Streifen

LED-STREIFEN
Seite 520
Not compatible with double-track
25W/m LED strips.

ALL-TRACK
EINBAU/RECESSED



7-polige 3Phasen Stromschiene mit zwei eigenen Leitern D+, D- zur Steuerung der Dimmung. Profil aus lackierter Aluminiumlegierung, das die Kupferleiter enthält. L1/L2/L3/N/Erde (16A 230V) und D+/D-(DALI-Signal, 0-10V, 1-10V).
Die 230V-Dimmungssteuerung mit Taster kann nicht verwendet werden.
Die PUSH-Funktion ist nur unter Zwischenschaltung einer Tasterschnittstelle mit DALI-Ausgang erlaubt (Code 105926.99 oder 18906.99).

Three-phase electrified track with 7 poles with two dedicated conductors D+, D- for dimming management. Painted aluminium alloy profile containing copper conductors. L1/L2/L3/N/PE (16A 230V) and D+/D-(DALI signal, 0-10V, 1-10V).
230V push-button dimming control not available. The PUSH function is only allowed with button interface interposition with DALI output. (cod. 105926.99 or 18906.99).

IP 20 | 0-10V | 1-10V | DALI | 5 Jahre years

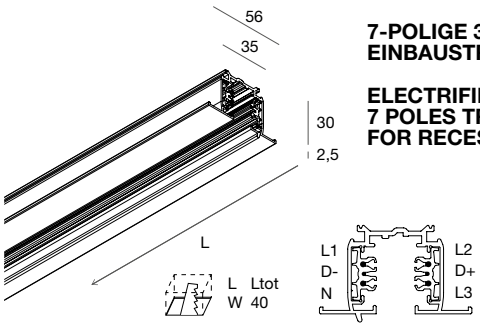

7-POLIGE 3PHASEN EINBAUSTROMSCHIENE

ELECTRIFIED THREE-PHASE 7 POLES TRACK FOR RECESSED MOUNTING

	L (mm)	Euro | CHF
106725.01	1000	38,25
106726.01	2000	73,75
106727.01	3000	109,50

ALL-TRACK
EINBAU/RECESSED

ZUBEHÖR
ACCESSORIES

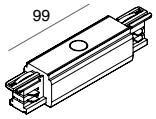

ZENTRALE STROMVERSORGUNG
UND LINEARVERBINDER
Abdeckung ist separat zu bestellen

CENTRAL FEED JOINT
Cover to be ordered separately

		Euro | CHF
106704.01		29,50

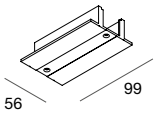

ABDECKUNG FÜR DIE
ZENTRALE STROMVERSORGUNG
Zentrale Stromversorgung separat
zu bestellen

COVER FOR CENTRAL FEED JOINT
Central feed joint to be ordered
separately

		Euro | CHF
106730.01		4,50

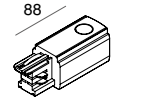

VERSORGUNGSTEIL
Abdeckung ist separat zu bestellen

START LIVE END
Cover to be ordered separately

	VERSION	Euro | CHF
106705.01	rechts / right	18,25
106706.01	links / left	18,25

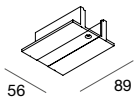

ABDECKUNG FÜR DIE
VERSORGUNGSTEIL
Versorgungsteil
separat zu bestellen

COVER FOR START LIVE END
Start live end to be ordered separately

		Euro | CHF
106729.01		4,50

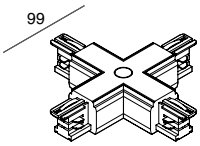

X-VERBINDER
Netzstromversorgung möglich.
Abdeckung ist separat zu bestellen

X JOINT
Cover to be ordered separately

		Euro | CHF
106709.01		50,75

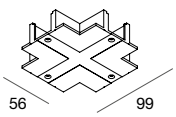

ABDECKUNG FÜR X-VERBINDER
X-Verbinder ist separat zu bestellen

COVER FOR X JOINT
X joint to be ordered separately

		Euro | CHF
106733.01		4,50

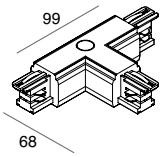

T-VERBINDER
Netzstromversorgung möglich.
Abdeckung ist separat zu bestellen

T JOINT
Cover to be ordered separately

			VERSION	Euro | CHF
106710.01	**.02**		innen links / internal left	41,25
106711.01	**.02**		innen rechts / internal right	41,25
106712.01	**.02**		außen links / external left	41,25
106713.01	**.02**		außen rechts / external right	41,25

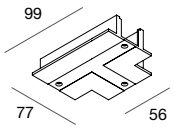

ABDECKUNG FÜR T-VERBINDER
T-Verbinder ist separat zu bestellen

COVER FOR T JOINT
T joint to be ordered separately

		Euro | CHF
106732.01		4,50

NEW

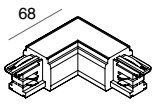

L-VERBINDER - INNEN/AUSSEN
Mechanisch einstellbar

L-JOINT - INTERNAL/EXTERNAL
Mechanically adjustable

			VERSION	Euro | CHF
106740.01	**.02**		innen-außen / internal-external	41,25

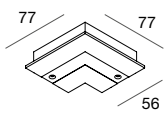

ABDECKUNG FÜR L-VERBINDER L-
Verbinder ist separat zu bestellen

COVER FOR L JOINT
L joint to be ordered separately

		Euro | CHF
106731.01		4,50

ALL-TRACK
EINBAU/RECESSED

ZUBEHÖR
ACCESSORIES

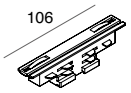

LINEARER STROMVERBINDER

ELECTRIFIED STRAIGHT JOINT

	Euro | CHF
106707.01	12,50

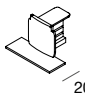

ENDKAPPE

DEAD END

	Euro | CHF
106734.01	3,25

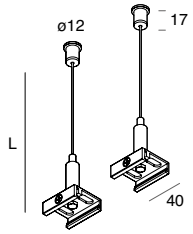

KIT FÜR DIE PENDELMONTAGE
(2 Stk.)
Siehe Belastungsdiagramm
für die Menge der Aufhängeelemente
Seite 453

SUSPENSION KIT (2pcs)
See load scheme for quantity
Pag. 453

	L (mm)	Euro | CHF
106721.01	3000	37,00

NEW

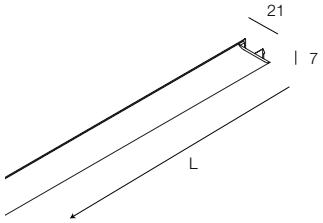

SCHIENENABDECKUNG
Optional

TRACK COVER
Optional

		L (mm)	Euro | CHF
106739.01	**.02**	2000	10,00

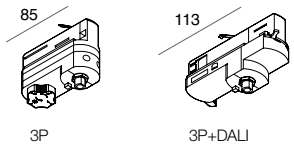

MECHANISCHER/ELEKTRISCHER
ADAPTER NICHT VERKABELT 6A
(1 Stk.) Max. Belastung 10 kg

MECHANICAL/ELECTRIC
NOT WIRED ADAPTOR 6A
(1 pc) maximum load 10 kg

	VERSION	Euro | CHF
106718.01	3P	13,25
106719.01	3P+DALI	22,50





GALA



Schwenkbarer LED-Strahler für die Deckenmontage an der ALL-TRACK Stromschiene.
Körper aus pulverbeschichteter Aluminium-Druckgusslegierung, Linse aus Polycarbonat, Schienenadapter aus Kunststoff. Elektronischer oder dimmbarer DALI-Treiber im Adapter integriert.

Adjustable spotlight for ceiling installation on electrified All-Track.
Body made of powder coated die-cast aluminium alloy, lens in polycarbonate, plastic adaptor for track. Electronic or dimmable DALI driver integrated into the adaptor.

IP 20 · 220-240V 50/60Hz · CRI >90 · 5 Jahre years · MADE IN ITALY · C.A.M. Edilizia

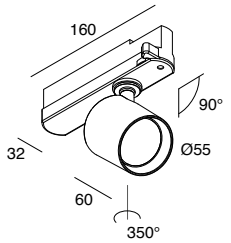

			3000K ☐ ■		4000K ☐ ■		Euro | CHF
12W	14°	1055 lm	**101878.01**	**.02**	1160 lm **101882.01**	**.02**	124,00
12W	34°	1115 lm	**101879.01**	**.02**	1226 lm **101883.01**	**.02**	124,00

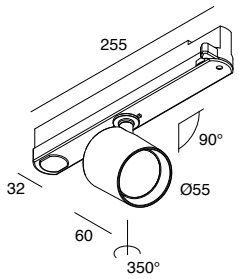

DALI

			3000K ☐ ■		4000K ☐ ■		Euro | CHF
12W	14°	1055 lm	**101880.01**	**.02**	1160 lm **101884.01**	**.02**	187,00
12W	34°	1115 lm	**101881.01**	**.02**	1226 lm **101885.01**	**.02**	187,00

GALA

ZUBEHÖR
ACCESSORIES



WABENFILTER
mit Blendschutz - Ø 50 mm

HONEYCOMB ANTI-GLARE
ACCESSORY - Ø 50 mm

■	Euro | CHF
1018A4.02	21,00



DALÌ



Schwenkbarer LED-Strahler für die Deckenmontage an der ALL-TRACK Stromschiene.
38° Optik, optionale Linsen mit 15° und 55° Strahl
Körper aus pulverbeschichteter extrudierter Aluminiumlegierung, schwarzer Ring aus Technopolymer (mitgeliefert) und in der Goldversion lackiert (optional).
Linse aus Polycarbonat, inkl. Schienenadapter aus Kunststoff.
Elektronischer oder dimmbarer DALI-Treiber im Adapter integriert.

Adjustable spotlightf or ceiling installation on electrified All-Track.
Optic 38°, optional lenses with beam 15° and 55°
Body made of powder coated extruded aluminium alloy, technopolymer black ring (included) and gold painted version (optional).
Lens in polycarbonate, integrated plastic adaptor for track.
Electronic or dimmable DALI driver integrated into the adaptor.

IP 20 | 220-240V 50/60Hz | CRI >90 | GRUPPE 1 | 5 Jahre years

DALÌ 10W

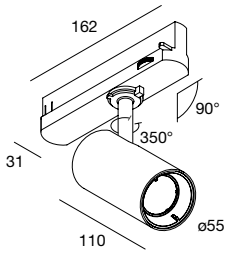

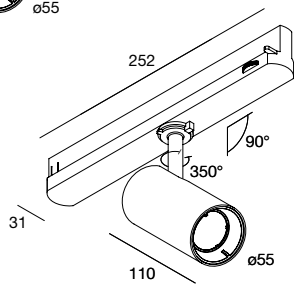

			3000K		4000K			Euro | CHF
10W	38°	1078 lm	**106122.__**	1189 lm	**106123.__**	**.01**	**.02**	100,75

DALI

			3000K		4000K			Euro | CHF
10W	38°	1078 lm	**106124.__**	1189 lm	**106125.__**	**.01**	**.02**	196,25

DALÌ 20W

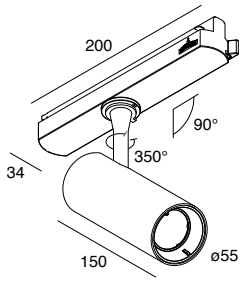

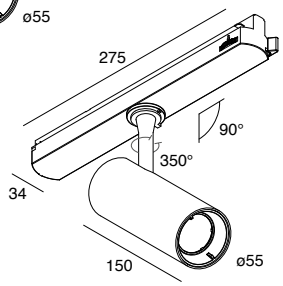

			2700K		3000K		4000K			Euro | CHF
20W	38°	1552 lm	**106129.__**	1651 lm	**106101.__**	1767 lm	**106105.__**	**.01**	**.02**	117,00

DALI

			2700K		3000K		4000K			Euro | CHF
20W	38°	1552 lm	**106130.__**	1651 lm	**106103.__**	1767 lm	**106107.__**	**.01**	**.02**	202,50

DALÌ

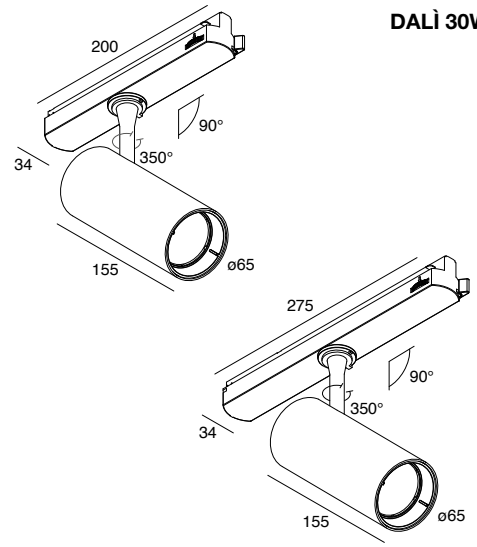

DALÌ 30W

			2700K		3000K		4000K			Euro | CHF
30W	38°	2215 lm	**106131.__**	2356 lm	**106102.__**	2546 lm	**106106.__**	**.01**	**.02**	126,25

DALI

			2700K		3000K		4000K			Euro | CHF
30W	38°	2215 lm	**106132.__**	2356 lm	**106104.__**	2546 lm	**106108.__**	**.01**	**.02**	212,00

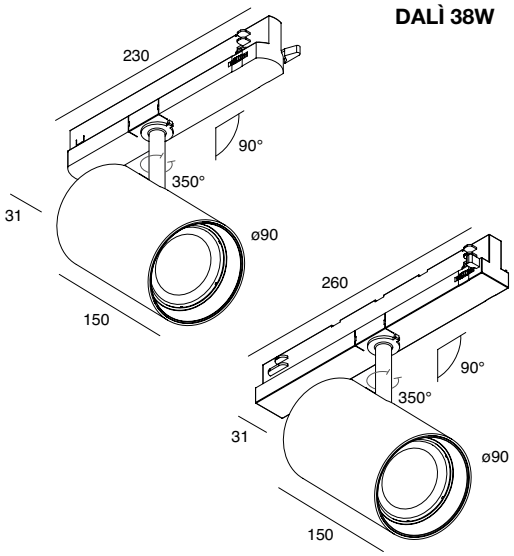

DALÌ 38W

			3000K		4000K			Euro | CHF
38W	38°	4221 lm	**106115.__**	4433 lm	**106117.__**	**.01**	**.02**	145,75

DALI

			3000K		4000K			Euro | CHF
38W	38°	4221 lm	**106116.__**	4433 lm	**106118.__**	**.01**	**.02**	277,00

DALÌ

ZUBEHÖR
ACCESSORIES

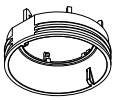

DEKORATIVER GOLDRING
optional

DECORATIVE GOLD RING
optional

	VERSION	Euro | CHF
106128.15	10W	10,25
106109.15	20W	10,75
106110.15	30W	11,25
106120.15	38W	11,75



LINSE optional

LENS optional

55°	15°	VERSION	Euro | CHF
106126.00	**106136.00**	10W	6,25
106113.00	**106133.00**	20W	8,00
106114.00	**106134.00**	30W	9,75
106119.00	**106135.00**	38W	11,50

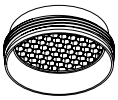

WABENFILTER
mit Blendschutz und lackiertem Aluminiumring

HONEYCOMB ANTI-GLARE ACCESSORY with painted aluminum ring

	VERSION	Euro | CHF
106127.02	10W	9,50
106111.02	20W	10,75
106112.02	30W	12,00
106121.02	38W	13,25





HONEY KOLLEKTION | HONEY COLLECTION



HONEY PL
364



HONEY IN
366



HONEY PR
384



HONEY PT
394



HONEY TL
402



HONEY TR
468

NEW

HONEY TR

Schwenkbarer Spot zur Anbringung an All-Track Stromschienen. Bestehend aus Adapter für Schiene und Lampenfassung GU10, kombinierbar mit Körper für Spot aus texturiertem lackiertem Stahl in Weiß oder Schwarz oder aus satiniertem massivem Messing.

Adjustable spotlight for installation on All-Track electrified track, consisting of a track adapter and GU10 lamp holder, to be combined with a spotlight body in textured painted steel, white or black, or in brushed solid brass.



MAINS 5 Jahre years MADE IN EU

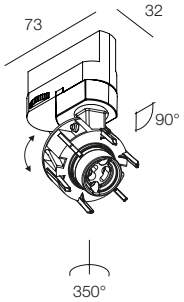

BASIS
Adapter für Schiene mit Lampenfassung kombinierbar mit 1 Gehäuse für Spot.
1x GU10 max. 10 W Ø 51 mm H55 mm nicht im Lieferumfang enthalten.

BASIS
Adapter for track with lamp holder, to be combined with 1 spotlight body.
1x GU10 max 10W Ø51mm H55mm not provided.

				Euro | CHF
112409.__	**01 02**	GU10	max 10W	66,25

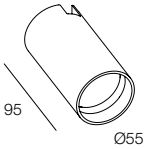

SPOT-GEHÄUSE
Schnelle Montage durch Einpressen in die Lampenfassung

SPOT BODY
Quick press-fit on lamp holder

		Euro | CHF
112909.__	**01 02**	12,25
112909.__	**16**	26,50

HONEY TR

ZUBEHÖR
ACCESSORIES



DEKORATIVER DIFFUSOR
Optional

DECORATIVE DIFFUSER
Optional

	VERSION	Euro | CHF
112903.99	Weiß, schwarz / White, black	23,00
112904.99	Messing / Brass	23,00





MARLIN



LED-Panel für All-Track-Stromschieneninstallation, mit Rahmen aus weiß pulverbeschichteter Aluminiumlegierung, PS opaler Diffusorschrim.
Farbtemperatur wählbar über Schalter zwischen 2700K, 3500K oder 4000K. Elektronischer Treiber mitgeliefert.

LED Panel for installation on All-Track, white powder coated aluminum alloy frame,
PS opal diffuser. Color temperature selectable via selector in 2700K, 3500K or 4000K. Electronic power supply included.

IP 20 | 220-240V 50/60Hz | CRI >90 | 5 Jahre years

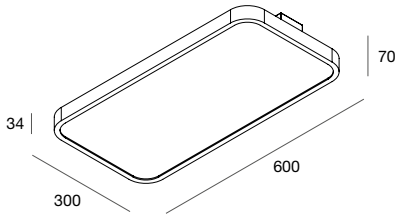

		2700K	3500K	4000K	Euro | CHF
113501.01	40W	3634 lm	3954 lm	3887 lm	144,50





SHOW





Lineare Leuchte für die Installation auf einer dreiphasigen 7-poligen All-Track-Stromschiene. (Nicht geeignet für Einbauschiene). Einstellbare Leistung über Wahlschalter. Feste Version ausgestattet mit Optik mit linearen Linsen aus PMMA und mit 90° Streuemission. Schwenkbare Version mit Zentralplatte aus mikroprismatischem PC mit 120° Streuemission und 2 um 30° schwenkbaren Flügeln mit Optik mit linearen Linsen aus PMMA.
Körper aus weiß pulverbeschichtetem Stahl.
Dimmbare elektronische Stromversorgung DALI 220-240V 50/60 Hz, im Adapter integriert.

Linear LED fixture for installation on 7-pole three-phase electrified All-Track. (Not suitable for recessed track). Selectable LED power. Fixed version equipped with linear PMMA lens optics with diffused emission 90°. Tiltable version with central panel in micro-prismatic PC with diffused emission 120° and 2 adjustable fins of 30° with linear PMMA lens optics.
White powder coated steel body.
Dimmable electronic power supply DALI 220-240V 50/60 Hz, integrated into the adapter.

IP 20 · CRI >90 · 5 Jahre years · C.A.M. Edilizia

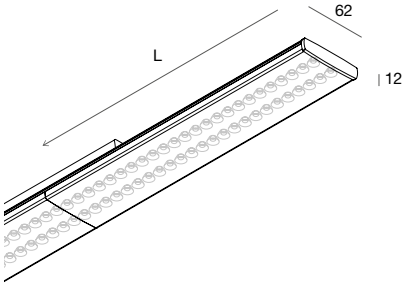

SHOW

DALI

	L (mm)	3000K ☐	4000K ☐	Euro | CHF
35W / 40W / 45W / 50W	1500	**110401.01**	**110402.01**	187,50

Wählbare Leistung mit Wahlschalter
Selectable LED power

	35W	40W	45W	50W
3000K	4515	5160	5805	6450 lm
4000K	4620	5280	5940	6600 lm

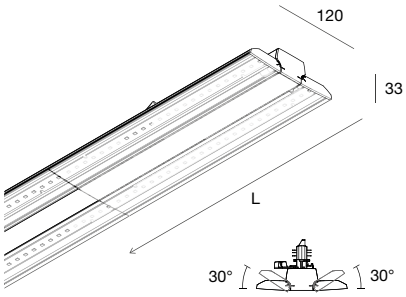

SCHWENKBARE SHOW
SHOW TILTABLE

DALI

	L (mm)	3000K ☐	4000K ☐	Euro | CHF
35W / 40W / 45W / 50W	1500	**110403.01**	**110404.01**	201,25

Wählbare Leistung mit Wahlschalter
Selectable LED power

	35W	40W	45W	50W
3000K	5103	5832	6575	7313 lm
4000K	5228	5975	6736	7493 lm

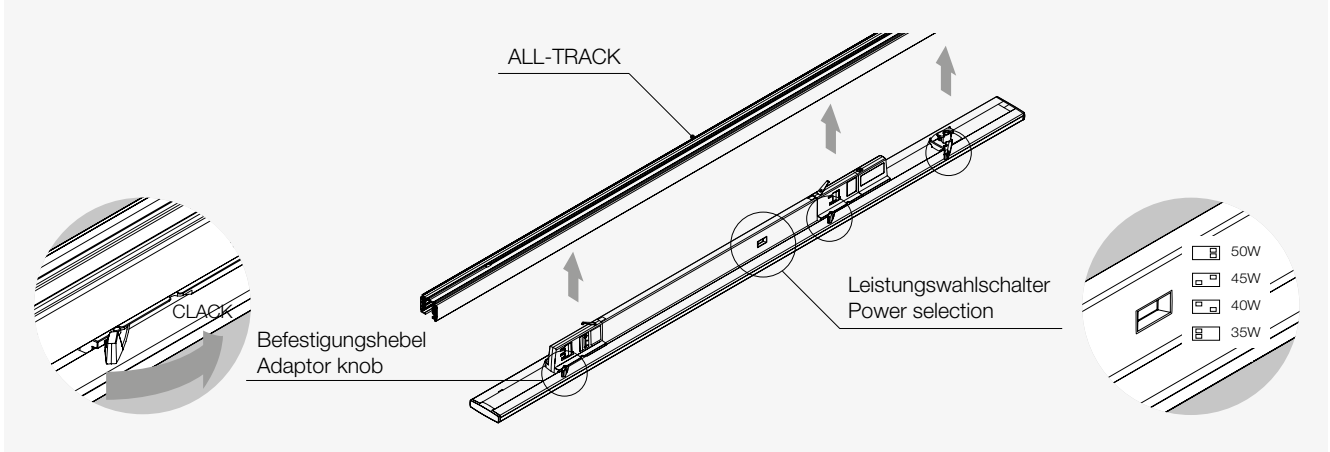

LED PANEL

PANEL PERFORMANCE 476
BACKLIT 482
THE PANEL 2 486
THE PANEL BIEMISSIONE 494
THE PANEL IP65 495
SCHOOL 496
FRAME PANEL 500



NEW

PANEL
PERFORMANCE

LED-Paneel mit Rahmen aus Alulegierung und Gehäuse aus pulverbeschichtetem Stahl in Weiß. Lineare LED-Lichtquellen mit CRI>90, CCT mit auswählbarer Farbtemperatur über Wahlschalter in 3000K und 4000K. Externer Refraktor-Schirm aus transparentem mikroprismatischem Technopolymer mit UGR<19 mit hoher Transmission, opale Diffusorfolie und interne Wide-Light-Linsen zur Steuerung der Lichtabstrahlung. Installierbar durch Einbaumontage auf der Zwischendecke aus Platten mit sichtbarer Struktur ohne Zubehör. Für die Einbaumontage auf glattem Gipskarton bei Decken- oder Pendelmontage ist das entsprechende Zubehör vorzusehen, das separat bestellt werden muss. Der Treiber ist mit Schnellkupplungsanschluss separat zu bestellen: EIN/AUS Treiber mit Mehrstromversorgung verfügbar, die über DIP-Schalter eingestellt werden kann, um den Steuerstrom der Leuchte zu optimieren (Vorgabewert 1000 mA) bzw. dimmbarer Treiber DALI/PUSH.

LED Panel with aluminum alloy frame an powder-coated white steel body. Linear LED light sources with CRI>90 and CCT featuring selectable color temperature via a switch (3000K and 4000K). External transparent microprismatic technopolymer refractor screen with high transmittance and UGR<19, opal diffuser film, and internal wide light lenses for controlled light emission. Suitable for recessed installation in panel ceilings with exposed structure without additional accessories. For recessed installations in continuous plasterboard ceilings, surface mounting, or suspension, appropriate accessories must be ordered separately. Driver to be ordered separately, with quick-connect plug: available as an ON/OFF multi-current driver adjustable via DIP switch to optimize the fixture's driving current (default 1000mA), or as a DALI/PUSH dimmable driver.

III | IP 40 | Gruppe 0 | UGR <19 | CRI >90 | Flicker Free | 5 Jahre | C.A.M. Edilizia

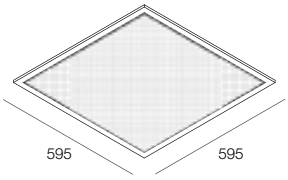

PANEL PERFORMANCE 600x600

Treiber ist separat zu bestellen

Driver to be ordered separately

		3000K - 4000K	Euro | CHF
34W	**113631.01**	Siehe Tabelle Lumenleistung - See the lumen output table	55,75

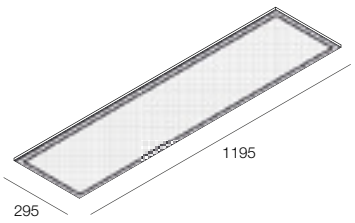

PANEL PERFORMANCE 1200x300

Treiber ist separat zu bestellen

Driver to be ordered separately

		3000K - 4000K	Euro | CHF
34W	**113632.01**	Siehe Tabelle Lumenleistung - See the lumen output table	60,50

- **CCT: WAHLSCHALTER FÜR FARBTEMPERATURBEREICH 3000K-4000K**
  CCT: SELECTOR FOR COLOR TEMPERATURES 3000K-4000K
- **EIN/AUS TREIBER MIT MEHRSTROMVERSORGUNG**
  MULTICURRENT ON-OFF DRIVER
- **HOHER LICHTSTROM BIS 5169 lm**
  HIGH LUMINOUS FLUX UP TO 5169lm
- **HOHE LICHTAUSBEUTE BIS 136lm/W**
  HIGH LUMINOUS EFFICIENCY UP TO 136lm/W
- **CRI>90**
  CRI>90
- **SAFE FLICKER: PSTLM=<1; SVM=<0,4**
  SAFE FLICKER: PSTLM=<1; SVM=<0,4

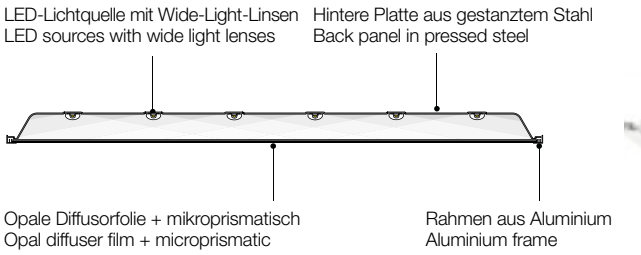



PANEL
PERFORMANCE

TREIBER
DRIVERS

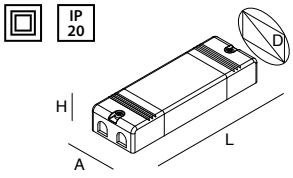

STABILISIERTER ELEKTRONISCHER MEHRSTROMVERSORGUNG
(500 mA - 1000 mA)
220-240V 50/60 Hz
Standardmäßige Stromstärkeneinstellung bei 1000 mA, veränderbar durch DIP-Schalter um 50 mA

ELECTRONIC DRIVER
MULTICURRENT (500mA - 1000mA)
220-240V 50/60 Hz
Default current set to 1000mA, adjustable on-site via DIP-Switch in 50 mA increments.

	A (mm)	D (mm)	H (mm)	L (mm)	Euro | CHF
101349.99	45	55	30	123	12,50

		600x600		1200x300			
W tot	**mA**	**3000K**	**4000K**	**3000K**	**4000K**	**% EME 1h**	**% EME 3h**
38	1000	4945 lm	5169 lm	4867 lm	5121 lm	12	5
36	950	4698 lm	4911 lm	4624 lm	4865 lm	13	5
34	900	4451 lm	4652 lm	4380 lm	4609 lm	13	5
32	850	4203 lm	4394 lm	4137 lm	4353 lm	14	6
30	800	3956 lm	4135 lm	3894 lm	4097 lm	15	6
29	750	3709 lm	3877 lm	3650 lm	3841 lm	16	6
27	700	3462 lm	3618 lm	3407 lm	3585 lm	17	7
25	650	3214 lm	3360 lm	3164 lm	3329 lm	18	7
23	600	2967 lm	3101 lm	2920 lm	3073 lm	20	8
21	550	2720 lm	2843 lm	2677 lm	2817 lm	22	9
19	500	2473 lm	2585 lm	2434 lm	2561 lm	24	10

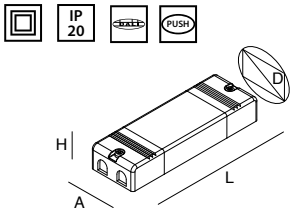

STABILISIERTER ELEKTRONISCHER TREIBER DALI/PUSH DIMMBAR
(1000 mA)
220-240V 50/60 Hz

STABILIZED ELECTRONIC DRIVER
DIMMABLE DALI/PUSH (1000mA)
220-240V 50/60 Hz

	A (mm)	D (mm)	H (mm)	L (mm)	Euro | CHF
101350.99	42	55	30	130	46,25

		600x600		1200x300			
W tot	**mA**	**3000K**	**4000K**	**3000K**	**4000K**	**% EME 1h**	**% EME 3h**
38	1000	4945 lm	5169 lm	4867 lm	5121 lm	12	5

PANEL
PERFORMANCE

ZUBEHÖR FÜR DIE EINBAUMONTAGE
ACCESSORIES FOR RECESSED MOUNTING

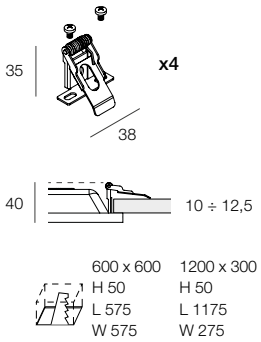

BAUSATZ FEDERN FÜR DIE EINBAUMONTAGE
Für die Versionen 600x600 und 1200x300, für den bündigen Einbau auf Gipskarton mit einer Dicke von 10-12,5 mm.

SPRINGS KIT FOR RECESSED INSTALLATION
For 600x600 and 1200x300 versions, for installation by frame contrasting in plasterboard of thickness 10-12,5 mm.

		Euro | CHF
113620.99		6,25

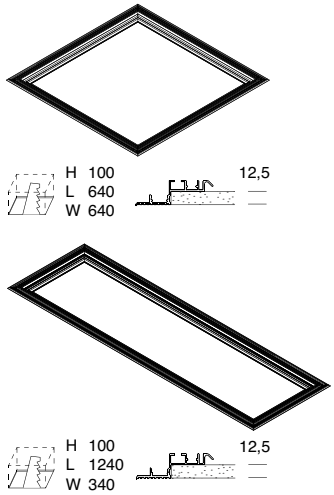

BAUSATZ FÜR DIE FLÄCHENBÜNDIGE EINBAUMONTAGE
Profil, das auf Gipskarton mit einer Dicke von 12,5 mm flächenbündig zu installieren ist. Die Platte ist aufliegend zu installieren

KIT FOR LEVELLED RECESSED INSTALLATION
Profile to be levelled on 12,5 mm thick plasterboard.

	VERSION	Euro | CHF
102028.99	600x600	110,00
102029.99	1200x300	120,00

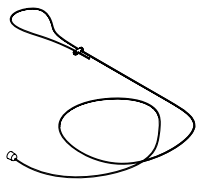

ABSTURZSICHERUNGSBAUSATZ

ANTI FALL-OUT KIT

	L (mm)	Euro | CHF
113639.99	3000	13,25

PANEL
PERFORMANCE

ZUBEHÖR FÜR DIE DECKENMONTAGE
ACCESSORIES FOR CEILING MOUNTING

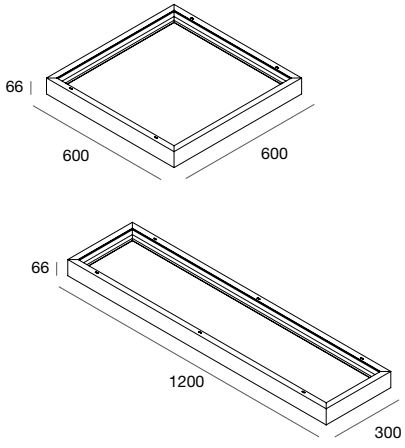

BAUSATZ FÜR DIE DECKENMONTAGE
Bausatz zum Zusammenbauen, nicht an der Wand installierbar. Geeignet für die Aufnahme des Notfallkits (1020A4.99/1020A5.99).

BOX FOR CEILING MOUNTING
To be assembled, not suitable for wall surface mounting.
Suitable for emergency kit (1020A4.99/1020A5.99).

☐	VERSION	Euro | CHF
113610.01	600x600	28,25
113611.01	1200x300	34,50

PANEL
PERFORMANCE

ZUBEHÖR FÜR DIE PENDELMONTAGE
SUSPENSION INSTALLATION ACCESSORIES

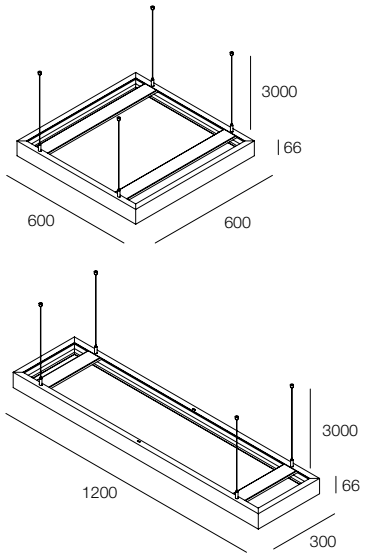

BOX FÜR DIE PENDELMONTAGE
Box aus stranggepresstem Aluminium für den Zusammenbau. 4 Aufhängekabel aus Stahl von 3000 mm Länge mit millimetergenauer Einstellmöglichkeit inbegriffen. Stromversorgungskit für die Pendelmontage ist separat zu bestellen. Geeignet für die Aufnahme des Notfallkits (1020A4.99 und 1020A5.99).

SUSPENSION INSTALLATION BOX
Extruded aluminum box for assembly. Includes 4 steel suspension cables (L. 3000 mm) with precision adjusters. Power supply kit for suspension to be ordered separately. Suitable for housing the emergency kit (1020A4.99 and 1020A5.99).

☐	VERSION	Euro | CHF
113637.01	600x600	67,00
113638.01	1200x300	72,50

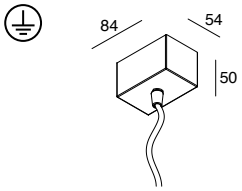

STROMVERSORGUNGSKIT FÜR DIE PENDELMONTAGE
Transparentes Stromkabel

POWER SUPPLY KIT FOR SUSPENSION
Transparent power cable

☐	L (mm)	Kabel / Cable (mm²)	Euro | CHF
108919.01	1200	3x1,5	32,25
108920.01	3000	3x1,5	38,75
108921.01	1200	5x1,5	42,75
108922.01	3000	5x1,5	54,75

PANEL
PERFORMANCE

NOTFALL-ZUBEHÖR
ACCESSORIES EMERGENCY

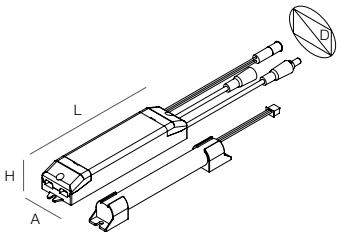

STROMVERSORGUNGSKIT (NOTFALL)
Für die Versionen 600x600 und 1200x300.
Komplett mit polarisierten Steckern, um den Treiber anzuschließen.

KIT FOR EMERGENCY
For 600x600 and 1200x300 versions.
Polarized connectors included.

	TIME CHARGE		A (mm)	D (mm)	H (mm)	L (mm)	Euro | CHF
1020A4.99	1h	12h	38	44	25	164	102,00
1020A5.99	3h	12h	38	44	25	164	102,00

Notstrom - Emergency flux

PANEL PERFORMANCE Siehe Tabelle der Treiber
see drivers table





BACKLIT

LED-Paneel mit Rahmen aus pulverbeschichteter Aluminiumlegierung in Weiß, mikroprismatischer Diffusor aus Polystyrol mit UGR<19. Installierbar durch Einbaumontage auf der Zwischendecke aus Platten mit sichtbarer Struktur ohne Zubehör. Für die Einbaumontage auf glattem Gipskarton bei Decken- oder Pendelmontage ist das entsprechende Zubehör vorzusehen, das separat bestellt werden muss. Elektronischer Treiber mitgeliefert.

LED panel with white powder-coated aluminum frame, microprismatic polystyrene diffuser UGR<19. Suitable for recessed installation in panel ceilings with exposed structure without additional accessories. For recessed installations in continuous plasterboard ceilings, surface mounting, or suspension, appropriate accessories must be ordered separately. Electronic power supply included.

* Für die DALI-PUSH-Versionen haben wir alternative Artikel mit gleichen technischen Eigenschaften, die nicht kombiniert werden können, je nach Verfügbarkeit.
For the DALI-PUSH versions, we offer alternative items with the same technical characteristics, which are not interchangeable, depending on availability.

IP 40 | 220-240V 50/60Hz | UGR <19 | 3 Jahre years | C.A.M. Edilizia

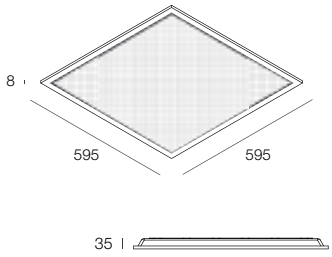

BACKLIT 600x600

		3000K ☐		4000K ☐	Euro | CHF
34W	4352 lm	**113612.01**	4392 lm	**113613.01**	36,25

DALI-PUSH *

		3000K ☐		4000K ☐	Euro | CHF
34W	4352 lm	**113614.01**	4392 lm	**113615.01**	86,25
		113633.01		**113634.01**	86,25

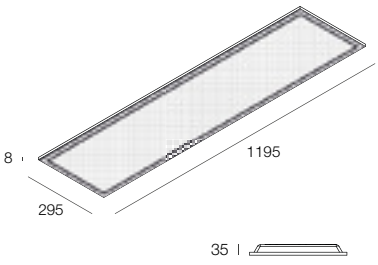

BACKLIT 1200x300

		3000K ☐		4000K ☐	Euro | CHF
34W	4352 lm	**113616.01**	4503 lm	**113617.01**	43,75

DALI-PUSH *

		3000K ☐		4000K ☐	Euro | CHF
34W	4352 lm	**113618.01**	4503 lm	**113619.01**	93,75
		113635.01		**113636.01**	93,75

BACKLIT

ZUBEHÖR FÜR DIE EINBAUMONTAGE
ACCESSORIES FOR RECESSED MOUNTING

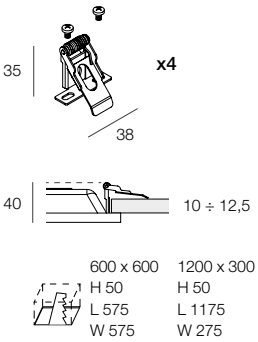

BAUSATZ FEDERN FÜR DIE EINBAUMONTAGE
Für die Versionen 600x600 und 1200x300, für den bündigen Einbau auf Gipskarton mit einer Dicke von 10-12,5 mm.

SPRINGS KIT FOR RECESSED INSTALLATION
For 600x600 and 1200x300 versions, for installation by frame contrasting in plasterboard of thickness 10-12,5 mm.

		Euro | CHF
113620.99		6,25

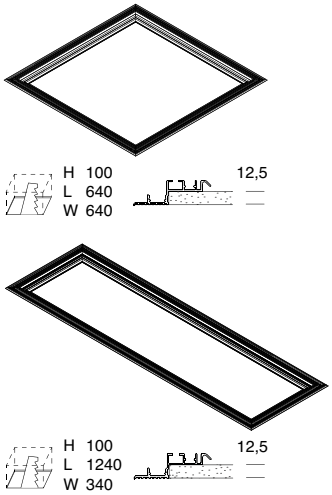

BAUSATZ FÜR DIE FLÄCHENBÜNDIGE EINBAUMONTAGE
Profil, das auf Gipskarton mit einer Dicke von 12,5 mm flächenbündig zu installieren ist. Die Platte ist aufliegend zu installieren

KIT FOR LEVELLED RECESSED INSTALLATION
Profile to be levelled on 12,5 mm thick plasterboard.

	VERSION	Euro | CHF
102028.99	600x600	110,00
102029.99	1200x300	120,00

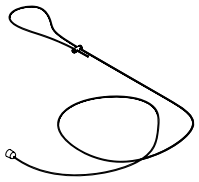

ABSTURZSICHERUNGSBAUSATZ

ANTI FALL-OUT KIT

	L (mm)	Euro | CHF
113639.99	3000	13,25

BACKLIT

ZUBEHÖR FÜR DIE DECKENMONTAGE
ACCESSORIES FOR CEILING MOUNTING

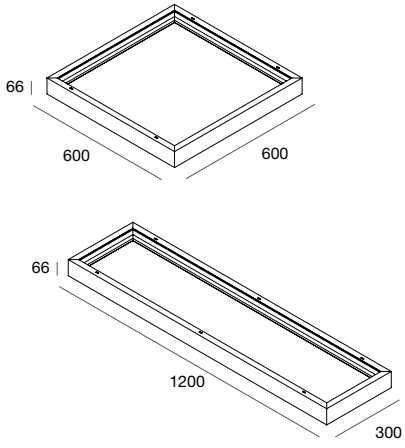

BAUSATZ FÜR DIE DECKENMONTAGE
Bausatz zum Zusammenbauen, nicht an der Wand installierbar.
Geeignet für die Aufnahme des Notfallkits (1020A4.99/1020A5.99).

BOX FOR CEILING MOUNTING
To be assembled, not suitable for wall surface mounting.
Suitable for emergency kit (1020A4.99/1020A5.99).

☐	VERSION	Euro | CHF
113610.01	600x600	28,25
113611.01	1200x300	34,50

BACKLIT

ZUBEHÖR FÜR DIE PENDELMONTAGE
SUSPENSION INSTALLATION ACCESSORIES

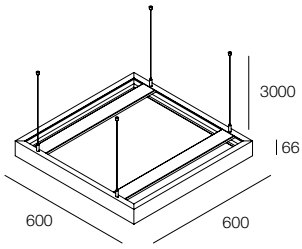

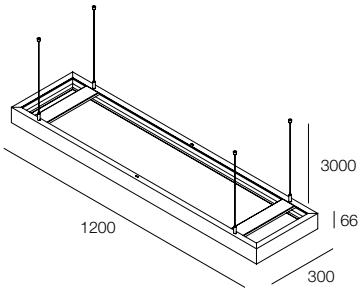

BOX FÜR DIE PENDELMONTAGE
Box aus stranggepresstem Aluminium für den Zusammenbau. 4 Aufhängekabel aus Stahl von 3000 mm Länge mit millimetergenauer Einstellmöglichkeit inbegriffen. Stromversorgungskit für die Pendelmontage ist separat zu bestellen. Geeignet für die Aufnahme des Notfallkits (1020A4.99 und 1020A5.99).

SUSPENSION INSTALLATION BOX
Extruded aluminum box for assembly. Includes 4 steel suspension cables (L. 3000 mm) with precision adjusters. Power supply kit for suspension to be ordered separately. Suitable for housing the emergency kit (1020A4.99 and 1020A5.99).

☐	VERSION	Euro | CHF
113637.01	600x600	67,00
113638.01	1200x300	72,50

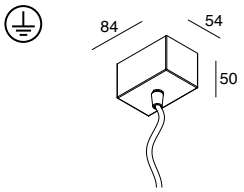

STROMVERSORGUNGSKIT FÜR DIE PENDELMONTAGE
Transparentes Stromkabel

POWER SUPPLY KIT FOR SUSPENSION
Transparent power cable

☐	L (mm)	Kabel / Cable (mm²)	Euro | CHF
108919.01	1200	3x1,5	32,25
108920.01	3000	3x1,5	38,75
108921.01	1200	5x1,5	42,75
108922.01	3000	5x1,5	54,75

BACKLIT

NOTFALL-ZUBEHÖR
ACCESSORIES EMERGENCY

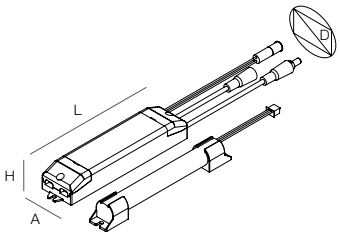

STROMVERSORGUNGSKIT (NOTFALL)
Für die Versionen 600x600 und 1200x300.
Komplett mit polarisierten Steckern, um den Treiber anzuschließen.

KIT FOR EMERGENCY
For 600x600 and 1200x300 versions.
Polarized connectors included.

	TIME CHARGE		A (mm)	D (mm)	H (mm)	L (mm)	Euro | CHF
1020A4.99	1h	12h	38	44	25	164	102,00
1020A5.99	3h	12h	38	44	25	164	102,00
Notstrom - Emergency flux						1h	3h
BACKLIT				**34W**		**11%**	**5%**



THE PANEL 2

LED-Paneel mit Rahmen aus weiß pulverbeschichteter Aluminiumlegierung, opalem Diffusor aus UV-beständigem PMMA. UGR<19.
Installierbar durch Einbaumontage auf der Zwischendecke aus Platten mit sichtbarer Struktur ohne Zubehör, für die anderen Installationen ist das entsprechende Zubehör vorzusehen, das separat zu bestellen ist. Elektronischer Treiber mitgeliefert.

LED panel with frame made of white powder coated aluminium alloy, opal diffuser in PMMA, UV resistant. UGR<19. No accessories needed for installation on exposed grid ceiling, accessories for other installations to be ordered separately. Integrated electronic driver.

* Nur die Version DALI-PUSH / Only DALI-PUSH version

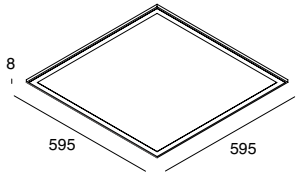

THE PANEL 2
600x600

		3000K ☐		4000K ☐	Euro | CHF
35W	3343 lm	**102001.01**	3447 lm	**102002.01**	61,25

DALI-PUSH

		3000K ☐		4000K ☐	Euro | CHF
35W	3343 lm	**102096.01**	3447 lm	**102097.01**	111,25

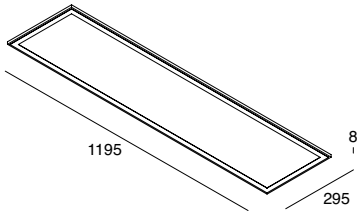

THE PANEL 2
1200x300

		3000K ☐		4000K ☐	Euro | CHF
35W	3343 lm	**102007.01**	3447 lm	**102008.01**	75,00

DALI-PUSH

		3000K ☐		4000K ☐	Euro | CHF
35W	3343 lm	**102098.01**	3447 lm	**102099.01**	125,00



THE PANEL 2

ZUBEHÖR FÜR DIE EINBAUMONTAGE
ACCESSORIES FOR RECESSED MOUNTED

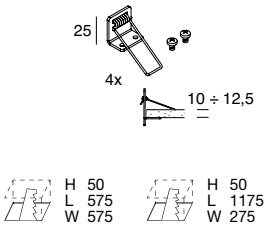

BAUSATZ FEDERN FÜR DIE EINBAUMONTAGE
Für die Versionen 600x600 und 1200x300, für den bündigen Einbau auf Gipskarton mit einer Dicke von 10-12,5 mm.

SPRINGS KIT FOR RECESSED INSTALLATION
For 600x600 and 1200x300 versions, for installation by frame contrasting in plasterboard of thickness 10-12,5 mm.

	Euro | CHF
16215.99	5,75

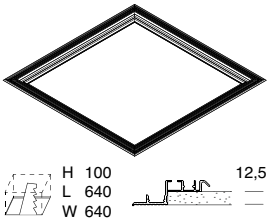

BAUSATZ FÜR DIE FLÄCHENBÜNDIGE EINBAUMONTAGE
Profil, das auf Gipskarton mit einer Dicke von 12,5 mm flächenbündig zu installieren ist. Die Platte ist aufliegend zu installieren

KIT FOR LEVELLED RECESSED INSTALLATION
Profile to be levelled on 12,5 mm thick plasterboard.

	VERSION	Euro | CHF
102028.99	600x600	110,00
102029.99	1200x300	120,00

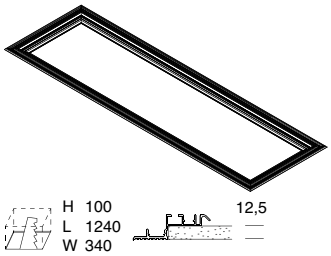

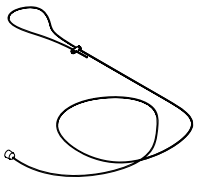

ABSTURZSICHERUNGSBAUSATZ
Stahlkabel zur Befestigung an der Decke oder den Strukturen mittels vernickelter Messingklemme und Schraubbefestigung an der Platte.

ANTI FALL-OUT KIT
Steel cable to be fixed to the ceiling or structures using a nickel-plated brass clamp and screwed on the panel.

	L (mm)	Euro | CHF
102031.99	3000	13,25

Für Installationszubehör auf Zwischendecken mit verdeckter Struktur wenden Sie sich bitte an das technische Büro von Novalux.
For installation accessories on concealed grid ceilings, please contact Novalux technical office.

THE PANEL 2

ZUBEHÖR FÜR DIE DECKENMONTAGE
ACCESSORIES FOR CEILING MOUNTED

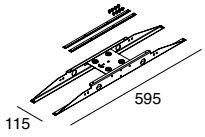

BAUSATZ FÜR DIE DECKENMONTAGE
Für die Versionen 600x600 und 1200x300, nicht an der Wand oder als Lichtband installierbar. Abstand zwischen Produkt und Decke 40 mm.

KIT FOR CEILING MOUNTING
For 600x600 and 1200x300 versions, not suitable for wall surface or contiunuous line installation. Distance between the fixture an the ceiling 40 mm.

	Euro | CHF
16213.99	18,25

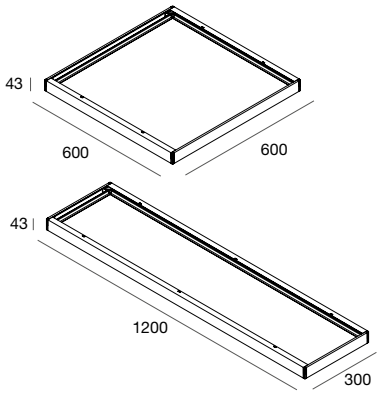

BOX FÜR DIE DECKENMONTAGE
Bausatz zum Zusammenbauen, nicht an der Wand installierbar.
Geeignet für die Aufnahme des Notfallkits (1020A4.99/1020A5.99).

KIT FOR CEILING MOUNTING
To be assembled, not suitable for wall surface mounting.
Suitable for emergency kit (1020A4.99/1020A5.99).

☐	VERSION	Euro | CHF
102086.01	600x600	29,50
102087.01	1200x300	35,75

THE PANEL 2

ZUBEHÖR FÜR DIE PENDELMONTAGE
ACCESSORIES FOR SUSPENSION MOUNTED

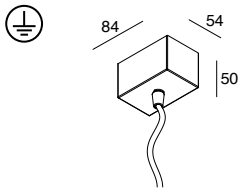

STROMVERSORGUNGSKIT
FÜR DIE PENDELMONTAGE
Transparentes Stromkabel

POWER SUPPLY KIT
FOR SUSPENSION
Transparent power cable

☐	L (mm)	Kabel / Cable (mm²)	Euro | CHF
108919.01	1200	3x1,5	32,25
108920.01	3000	3x1,5	38,75
108921.01	1200	5x1,5	42,75
108922.01	3000	5x1,5	54,75

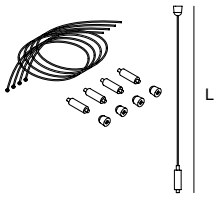

BAUSATZ Nr. 4 AUFHÄNGUNGEN
für die Versionen 600x600 und 1200x300.

KIT nos.4 SUSPENSIONS
for 600x600 and 1200x300 versions.

	L (mm)	Euro | CHF
16223.99	3000	20,00

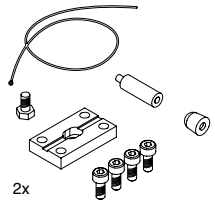

BAUSATZ Nr. 2 VERBINDER +
AUFHÄNGUNGEN
für die Versionen 600x600 und 1200x300.

KIT nos.2 JOINTS + SUSPENSIONS
for 600x600 and 1200x300 versions.

■	L (mm)	Euro | CHF
16227.96	3000	18,25

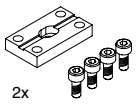

BAUSATZ Nr. 2 VERBINDER (ohne
Aufhängungen)
für die Versionen 600x600 und 1200x300.

KIT nos.2 JOINTS (without suspensions)
for 600x600 and 1200x300 versions.

■	Euro | CHF
16232.96	9,50

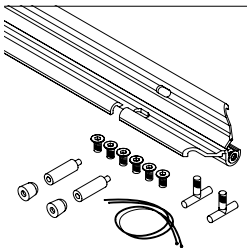

BAUSATZ GELENKVERBINDER + Nr. 2
AUFHÄNGUNGEN
für die Version 600x600
Profil aus lackierter Aluminiumlegierung.

KIT HINGE + nos.2 SUSPENSIONS
for 600x600 version
profile in powder coated aluminium alloy.

☐	L (mm)	Euro | CHF
16228.01	3000	61,25

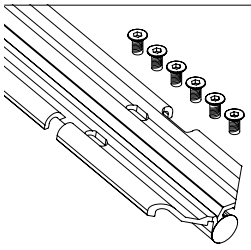

BAUSATZ GELENKVERBINDER (ohne
Aufhängungen)
für die Version 1200x300
Profil aus lackierter Aluminiumlegierung.

KIT HINGE (without suspensions)
for 1200x300 version
profile in powder coated aluminium alloy.

☐	Euro | CHF
16234.01	46,25

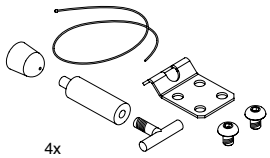

BAUSATZ Nr. 4 GENEIGTE AUF-
HÄNGUNGEN
für die Versionen 600x600 und
1200x300

KIT nos.4 INCLINED SUSPENSIONS
for 600x600 and 1200x300 versions

	L (mm)	Euro | CHF
16230.99	3000	54,50

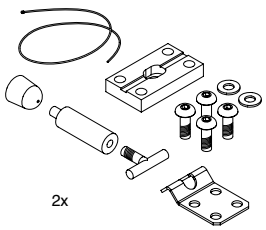

BAUSATZ Nr. 2 VERBINDER +
AUFHÄNGUNGEN + GENEIGTE
HALTERUNGEN
für die Version 600x600.

KIT nos.2 JOINTS + SUSPENSIONS +
INCLINED BRACKETS
for 600x600 version.

■	L (mm)	Euro | CHF
16231.96	3000	32,50

THE PANEL 2

PENDELKOMPOSITIONEN
SUSPENDED COMPOSITIONS

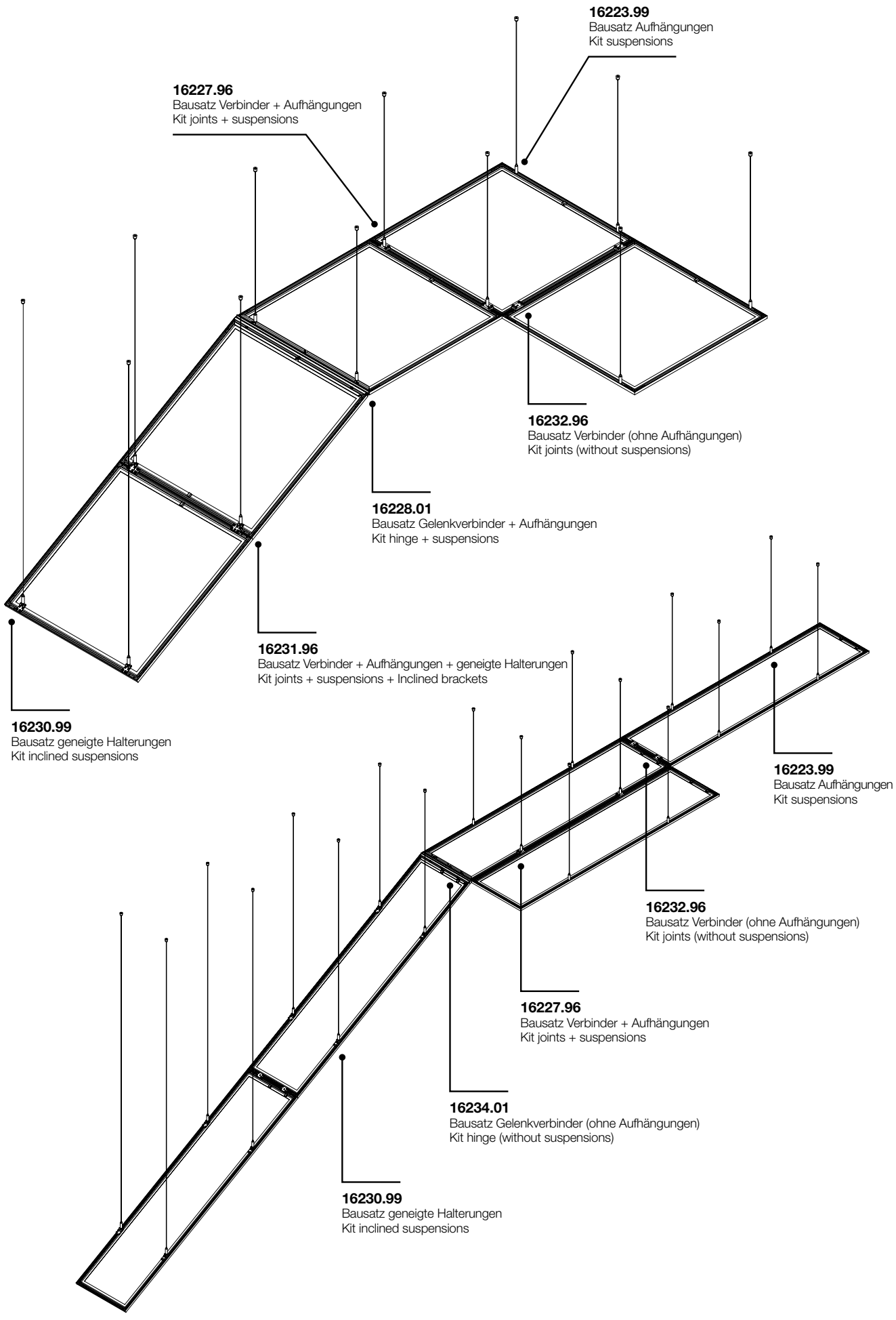

THE PANEL 2

ZUBEHÖR FÜR DIE SCHIENENMONTAGE
ACCESSORIES FOR TRACK MOUNTED

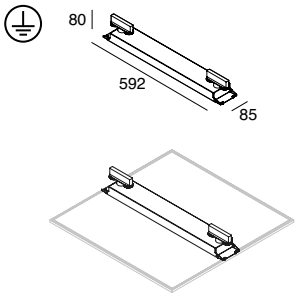

SCHIENENBAUSATZ 600x600
komplett mit 2 Adaptern
(elektrisch/mechanisch)
Für All-Track-Stromschiene.

KIT FOR TRACK MOUNTING 600x600
supplied with 2 adaptors
(electrical/mechanical)
for electrified All-Track.

	VERSION	Euro | CHF
102055.01	3P+DALI	99,50
102053.01	3P	78,75

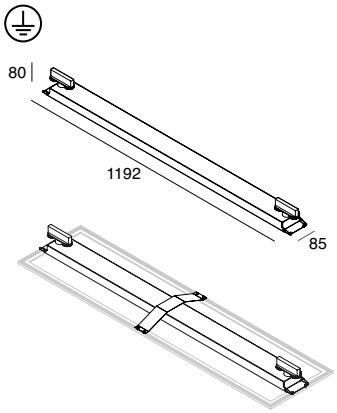

SCHIENENBAUSATZ 1200x300
komplett mit 2 Adaptern
(elektrisch/mechanisch)
Für All-Track-Stromschiene.

KIT FOR TRACK MOUNTING 1200x300
supplied with 2 adaptors
(electrical/mechanical)
for electrified All-Track.

CODE	VERSION	Euro | CHF
102056.01	3P+DALI	111,25
102054.01	3P	90,00

THE PANEL 2

NOTFALL-ZUBEHÖR
ACCESSORIES EMERGENCY

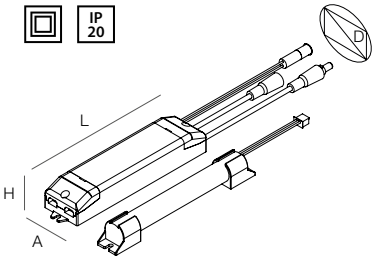

STROMVERSORGUNGSKIT
(NOTFALL)
Für die Versionen 600x600 und
1200x300, für Einbau- oder
Deckenmontage mit Box (102086.01,
102087.01).
Komplett mit polarisierten Steckern, um
den Treiber anzuschließen.

KIT FOR EMERGENCY
For 600x600 and 1200x300 versions,
for recessed installation or ceiling
installation with Box
(102086.01, 102087.01)
Polarized connectors included.

	TIME	CHARGE	A (mm)	D (mm)	H (mm)	L (mm)	Euro | CHF
1020A4.99	1h	12h	38	44	25	164	102,00
1020A5.99	3h	12h	38	44	25	164	102,00

Notstrom - Emergency flux			1h	3h
THE PANEL 2	**35W**	**12%**	**5%**	



THE PANEL
BIEMISSIONE



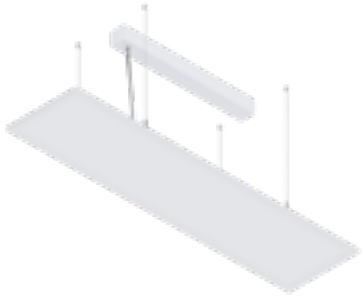

LED-Panel 1200x300 mm mit direkter und indirekter Abstrahlung.
Rahmen aus weiß pulverbeschichteter Aluminiumlegierung, Diffusor und Rosette aus weiß lackiertem Stahl. UGR<19. Elektronischer Treiber und Zubehör für die Aufhängung enthalten.

1200x300 mm direct-indirect emission LED Panel. Powder-coated white aluminum alloy frame, opal diffuser with UGR<19, and white-painted steel canopy. Electronic driver and suspension accessories included.

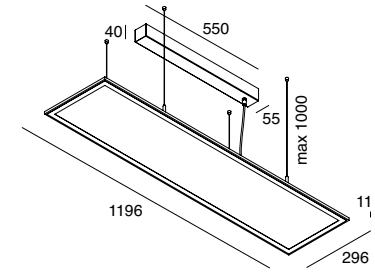

		3000K ☐		4000K ☐	Euro | CHF
33W	4185 lm	**105601.01**	4545 lm	**105602.01**	161,25

DALI-PUSH

		3000K ☐		4000K ☐	Euro | CHF
33W	4185 lm	**105603.01**	4545 lm	**105604.01**	275,00

THE PANEL
BIEMISSIONE

ZUBEHÖR
ACCESSORIES

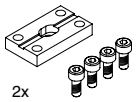

BAUSATZ Nr. 2 VERBINDER
(ohne Aufhängungen)

KIT nos.2 JOINTS
(without suspensions)

	Euro | CHF
16232.96	9,50



THE PANEL IP65

LED-Panel mit voller Schutzart IP65.
Rahmen aus weiß pulverbeschichteter Aluminiumlegierung, Diffusor.
Mitgelieferter elektronischer Treiber, der über geeignete wasserdichte Stecker anzuschließen ist.

Global protection index IP65 LED panel.
Frame made of white powder coated aluminium alloy, opal diffuser.
No accessories needed for installation on exposed grid ceiling, kit for levelled recessed installation required for standard plasterboard, and Box for ceiling surface installation (only indoor).
Included electronic driver, to be connected to the fixture by sealed connectors.

IP 65 | 220-240V 50/60Hz | IK 09 | 5 Jahre years | C.A.M. Edilizia

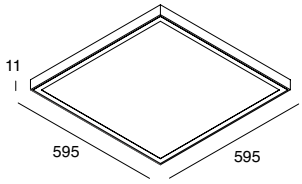

THE PANEL 2 - IP65 600x600

Mindesthöhe für die Installation 60 mm.

Minimum height for installation 60 mm.

		3000K ☐		4000K ☐	Euro | CHF
36W	3723 lm	**105501.01**	4137 lm	**105502.01**	210,75

THE PANEL IP65 ZUBEHÖR ACCESSORIES

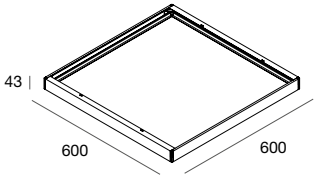

BAUSATZ FÜR DIE DECKENMONTAGE
Zum Zusammenbauen, nicht für die Wandmontage geeignet.

KIT FOR CEILING MOUNTING
To be assembled, not suitable for wall surface mounting.

☐	L (mm)	Euro | CHF
102086.01	600x600	29,50

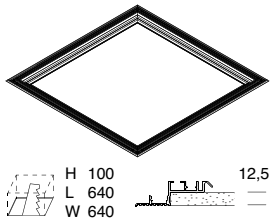

BAUSATZ FÜR DIE FLÄCHENBÜNDIGE EINBAUMONTAGE
Auf Gipskarton flächenbündig zu installierendes Profil mit einer Dicke von 12,5 mm.
Die Platte ist aufliegend zu installieren.

KIT FOR LEVELLED RECESSED INSTALLATION
Profile to be levelled on 12,5 mm thick plasterboard.

	L (mm)	Euro | CHF
102028.99	600x600	110,00

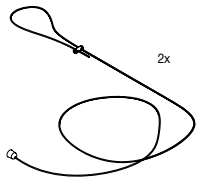

ABSTURZSICHERUNGSBAUSATZ
Stahlkabel zur Befestigung an der Decke oder den Strukturen mittels vernickelter Messingklemme und Schraubbefestigung an der Platte.

ANTI FALL-OUT KIT
Steel cable to be fixed to the ceiling or structures using a nickel-plated brass clamp and screwed on the panel.

	L (mm)	Euro | CHF
105503.99	3000	15,00



AUFHÄNGEKABEL (4 Stk.)
verstellbar, aus Stahl mit Endkappen aus verchromtem Messing.

SUSPENSION CABLES (4 pcs)
adjustable, made of steel with tile pipes in chromed brass.

	L (mm)	Euro | CHF
104429.99	3000	57,00

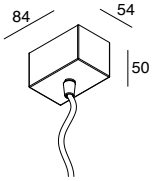

STROMVERSORGUNGSKIT FÜR DIE PENDELMONTAGE
Transparentes Stromkabel

POWER SUPPLY KIT FOR SUSPENSION
Transparent power cable

☐	L (mm)	Kabel / Cable (mm²)	Euro | CHF
108919.01	1200	3x1,5	32,25
108920.01	3000	3x1,5	38,75


TRABANT

SCHOOL



LED-Panel aus pulverbeschichtetem Stahlblech und Methacrylatlinsen.
UGR<19, Leuchtdichte <3000cd/m² für Winkel γ>65°
Installierbar durch Einbaumontage auf der Zwischendecke aus Platten mit sichtbarer Struktur ohne Zubehör, für die anderen Installationen ist das entsprechende Zubehör, das separat zu bestellen Elektronischer Treiber mitgeliefert.

LED panel made of powder coated steel body and methacrylate lenses.
UGR<19, luminance <3000cd/m² for angles γ>65°.
No accessories needed for installation on exposed grid ceiling, accessories for other installations to be ordered separately.
Integrated electronic driver.

IP 40 | 220-240V 50/60Hz | PUSH | UGR <19 | CRI >90 | 5 Jahre years | DESIGNED IN ITALY | C.A.M. Edilizia

⋆ Nur die Version DALI-PUSH / Only DALI-PUSH version

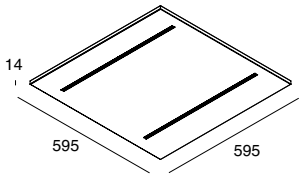

SCHOOL
600x600

		4000K ☐	Euro | CHF
20W	2665 lm	**104115.01**	71,00
30W	4000 lm	**104101.01**	71,00

DALI-PUSH

		4000K ☐	Euro | CHF
20W	2665 lm	**104133.01**	120,50
30W	4000 lm	**104134.01**	120,50

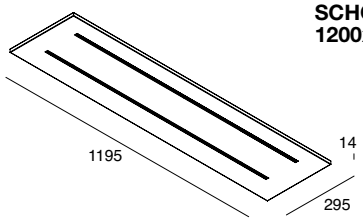

SCHOOL
1200x300

		4000K ☐	Euro | CHF
30W	4100 lm	**104111.01**	117,75
50W	6832 lm	**104104.01**	117,75

DALI-PUSH

		4000K ☐	Euro | CHF
30W	4100 lm	**104131.01**	170,50
50W	6832 lm	**104132.01**	170,50

SCHOOL

ZUBEHÖR
ACCESSORIES

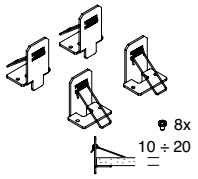

H 50 L 575 W 575 H 50 L 1175 W 275

BAUSATZ FEDERN FÜR DIE EINBAUMONTAGE
Für die Versionen 600x600 und 1200x300, für den bündingen Einbau auf Gipskarton mit einer Dicke von 10÷20 mm.

SPRINGS KIT FOR RECESSED INSTALLATION
For 600x600 and 1200x300 versions, for installation by frame contrasting in plasterboard of thickness 10÷20 mm.

	Euro | CHF
104107.99	5,25



H 100 L 640 W 640 12,5



H 100 L 1240 W 340 12,5

BAUSATZ FÜR DIE FLÄCHENBÜNDIGE EINBAUMONTAGE
Auf Gipskarton flächenbündig zu installierendes Profil mit einer Dicke von 12,5 mm.
Die Platte ist aufliegend zu installieren.

KIT FOR LEVELLED RECESSED INSTALLATION
Profile to be levelled on 12,5 mm thick plasterboard.

	VERSION	Euro | CHF
102028.99	600x600	110,00
102029.99	1200x300	120,00



ABSTURZSICHERUNGSBAUSATZ

ANTI FALL-OUT KIT

	L (mm)	Euro | CHF
104119.99	3000	9,00

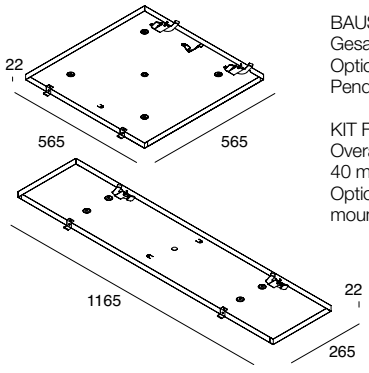

BAUSATZ FÜR DIE DECKENMONTAGE
Gesamthöhe inkl. Leuchte, 40 mm.
Optionales Zubehör für die Pendelmontage.

KIT FOR CEILING MOUNTING
Overall height, including lihting fixture, 40 mm.
Optional accessory for suspended mounting.

☐	VERSION	Euro | CHF
104108.01	600x600	34,50
104109.01	1200x300	35,50

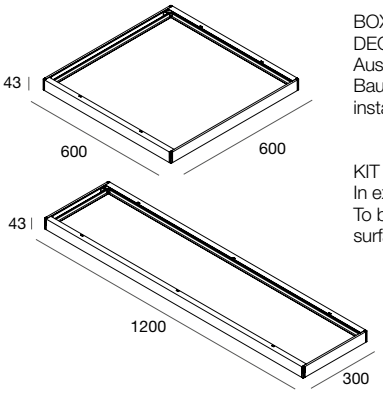

BOX FÜR DIE DECKENMONTAGE
Aus extrudiertem Aluminium.
Bausatz zum an der Wand nicht installierbar.

KIT FOR CEILING MOUNTING
In extruded aluminium.
To be assembled, not suitable for wall surface mounting.

☐	VERSION	Euro | CHF
102086.01	600x600	29,50
102087.01	1200x300	35,75

SCHOOL

ZUBEHÖR
ACCESSORIES

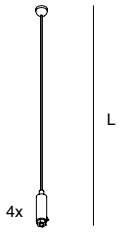

AUFHÄNGEKABEL (4 Stk.)
für die Versionen 600x600 und 1200x300.
Zubehör kompatibel mit dem
Einbausatz für die Deckenmontage
104108.99/104109.99.

SUSPENSION CABLES (4pcs)
For 600x600 and 1200x300 versions
Suitable for the kit for ceiling mounting
104108.99/104109.99.

	L (mm)	Euro | CHF
104110.99	1200	15,25

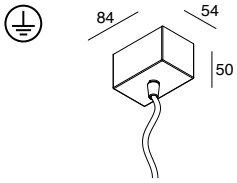

STROMVERSORGUNGSKIT
FÜR DIE PENDELMONTAGE

POWER SUPPLY KIT
FOR SUSPENSION

	L (mm)	Kabel / Cable (mm²)	Euro | CHF
108919.01	1200	3x1,5	32,25
108921.01	1200	5x1,5	42,75

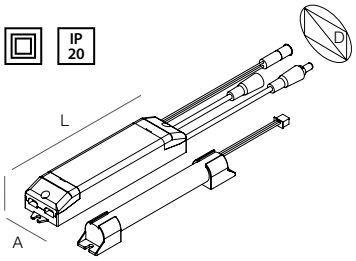

NOTFALLSTROMVERSORGUNGSKIT
Komplett mit polarisierten Steckern, um den Treiber anzuschließen.

KIT FOR EMERGENCY
Polarized connectors included.

	TIME	CHARGE	A (mm)	D (mm)	H (mm)	L (mm)	Euro | CHF
1020A4.99	1h	12h	38	44	25	164	102,00
1020A5.99	3h	12h	38	44	25	164	102,00

Notstrom - Emergency flux	1h	3h
SCHOOL 20W	**20%**	**8%**
SCHOOL 30W	**13%**	**5%**
SCHOOL 50W	**8%**	**3%**





FRAME PANEL



LED-Leuchtrahmen aus pulverbeschichteter Aluminiumlegierung in weißer.
Elektronischer Treiber mitgeliefert.

LED made of aluminum alloy, powder-coated in white colour
Suitable for installation on exposed grid ceiling.
Can be flush recessed with a special kit to be ordered separately.
Electronic power supply included.

IP 40 | 220-240V 50/60Hz | C.A.M. Edilizia

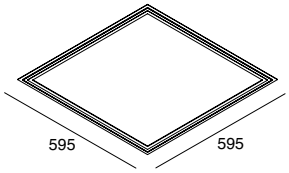

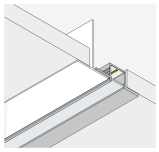

FRAME PANEL
Opaler Diffusor Verschlussplatte, die abgeschnitten werden muss, bevor sie im Inneren des Produkts untergebracht wird.

Levelled recessed opal diffuser. The closing panel to be trimmed before being housed inside the product.

		3000K ☐		4000K ☐	Euro | CHF
35W	3145 lm	**104701.01**	3447 lm	**104702.01**	78,25

DALI-PUSH

		3000K ☐		4000K ☐	Euro | CHF
35W	3145 lm	**104709.01**	3447 lm	**104710.01**	128,25

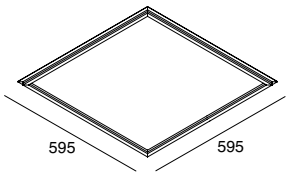

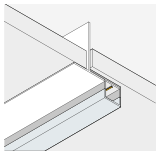

FRAME PANEL TL
Opaler Diffusor, der über die Deckenebene hinausragt. Verschlussplatte zum Bohren für den Durchgang des Netzkabels.

Protruding opal screen with respect to the ceiling level. The closing panel must be drilled to allow the passage of the panel power cable.

		3000K ☐		4000K ☐	Euro | CHF
35W	4334 lm	**104703.01**	4686 lm	**104704.01**	78,25

DALI-PUSH

		3000K ☐		4000K ☐	Euro | CHF
35W	4334 lm	**104711.01**	4686 lm	**104712.01**	128,25

FRAME PANEL

ZUBEHÖR
ACCESSORIES

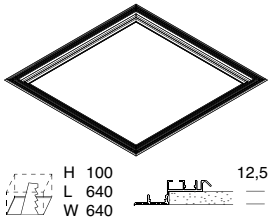

BAUSATZ FÜR DIE FLÄCHENBÜNDIGE EINBAUMONTAGE
Profil, das auf Gipskarton mit einer Dicke von 12,5 mm flächenbündig zu installieren ist.
Die Platte ist aufliegend zu installieren.

KIT FOR LEVELLED RECESSED INSTALLATION
Profile to be levelled on 12,5 mm thick plasterboard.

	L (mm)	Euro | CHF
102028.99	600x600	110,00

IP 20

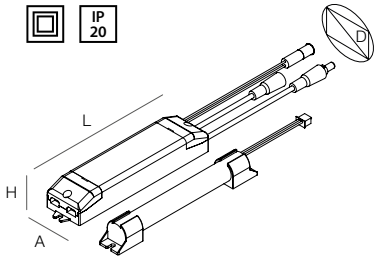

NOTFALLSTROMVERSORGUNGSKIT
Komplett mit polarisierten Steckern, um den Treiber anzuschließen.

KIT FOR EMERGENCY
Polarizad connectors included.

	TIME	CHARGE	A (mm)	D (mm)	H (mm)	L (mm)	Euro | CHF
1020A4.99	1h	12h	38	44	25	164	102,00
1020A5.99	3h	12h	38	44	25	164	102,00

Notstrom - Emergency flux		1h	3h
FRAME PANEL	**35W**	**12%**	**5%**
FRAME PANEL TL	**35W**	**12%**	**5%**

PROFILED
LED-STREIFEN
LICHT MANAGEMENT

PROFILED FLEX 508
STRIP LED FLEX 509
PROFILED H9 510
PROFILED H16 511
PROFILED MACRO 512
PROFILED MICRO 513
EINBAUMONTAGE H12 514
PROFILED MIT WINKEL 515
PROFILED RUND 516
PROFILED 230 518
LED-STREIFEN 519
TREIBER 524
LICHT MANAGEMENT 527





PROFILED

Profile für LED-Streifen zur Einbau-, Decken-, Aufputz-, Wand- oder Pendelmontage. Die Novalux PROFILED Produkte ermöglichen es, Nischen und Beleuchtungsrillen, Lichtvouten und Lichtlinien mit direktem Licht zu schaffen, die sich immer an neue Beleuchtungslösungen anpassen.

Complete range of profiles for LED strip, for recessed, ceiling, surface, wall or pendant installation. The Novalux PROFILED products allow to create recesses and lighting grooves, light coves and direct light lines, always adapting to new lighting solutions.

PROFILED

- **ZUSCHNEIDBARE LÄNGE**
  LENGTH TO BE CUT TO MEASURE ON SITE
- **VIELFALT VON GESTALTUNGSMÖGLICHKEITEN**
  MANY COMPOSITIONAL SOLUTIONS



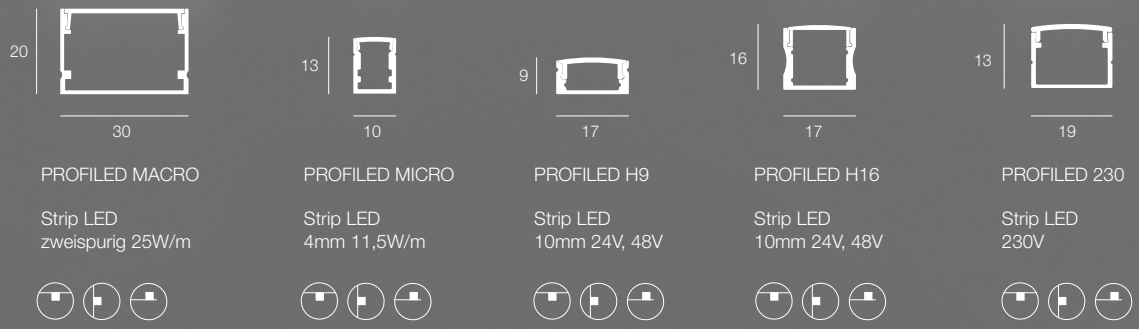

PROFILED MACRO

Strip LED
zweispurig 25W/m

PROFILED MICRO

Strip LED
4mm 11,5W/m

PROFILED H9

Strip LED
10mm 24V, 48V

PROFILED H16

Strip LED
10mm 24V, 48V

PROFILED 230

Strip LED
230V



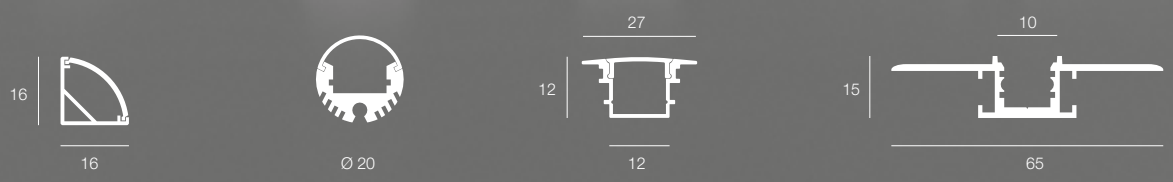

PROFILED MIT WINKEL H16

Strip LED
10mm 24V, 48V

PROFILED TONDO

Strip LED
10mm 24V, 48V

PROFILED EINBAUMONTAGE H12

Strip LED
10mm 24V, 48V

PROFILED FLEX

Strip LED
FLEX



NEW

PROFILED FLEX



Biegbares Profil für FLEX LED-Streifen aus natur eloxierter Aluminiumlegierung für die flächenbündige Einbaumontage in Gipskarton. Eine dicke Schicht Spachtelmasse für das Oberflächenfinish ist vorzusehen. Biegung des Profils nur möglich auf horizontaler Ebene mit Radius von mehr als 30 cm. FLEX LED-Streifen und elektronischer 24 Vdc Treiber müssen separat bestellt werden.

Bendable profile for FLEX LED Strips, made of natural anodized aluminum alloy, designed for flush recessed installation in plasterboard. Requires thick finishing plaster. Profile bending is possible only on the horizontal plane, with a radius greater than 30 cm. FLEX LED Strip and 24Vdc electronic driver to be ordered separately.

5 Jahre years

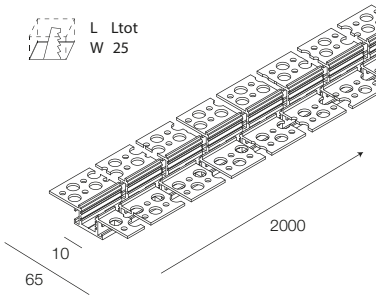

	L (mm)	Euro | CHF
105427.96	2000	62,00





NEW

STRIP LED FLEX

LED-Röhre mit IP65 aus umweltfreundlichem, flexiblem Silikon ausschließlich zu kombinieren mit PROFILED FLEX, teilbar alle 35 mm. Stromversorgungskabel in einer Länge von 150 mm inbegriffen, an beiden Enden der Spule. Im Falle eines Zuschnitts muss der IP-Schutz seitens eines Installateurs wiederhergestellt werden. Vorrichtung für Innenmontage. Die Vorrichtung darf nicht der Witterung oder direktem Sonnenlicht ausgesetzt werden. Elektronischer oder dimmbarer 24V-Treiber, separat zu bestellen. Siehe Abschnitt LICHTMANAGEMENT für Steuerungssysteme für 24V-LED-Streifen.

IP65 LED tube made of eco-friendly flexible silicone, designed to be used exclusively with PROFILED FLEX, and can be cut approximately every 35 mm. A 150 mm power cable is included on both ends of the reel. If cut, IP protection must be restored by the installer. For indoor installation only. Do not expose to weather conditions or direct sunlight. Electronic or dimmable 24V driver to be ordered separately. Refer to the LIGHT MANAGEMENT section for 24V LED strip control systems.

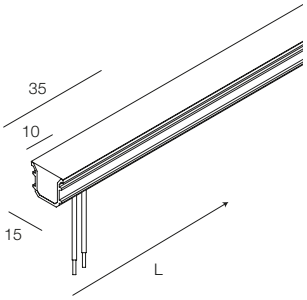

FLEX LED-STREIFEN 12 W/m
Teilbar alle 35 mm

STRIP LED FLEX 12W/m
Cuttable every 35mm

			lm/m	L (mm)	IP	CRI	Euro | CHF
10009A2.99	3000K	12W/m	952	2040	65	80	124,50
10009A3.99	4000K	12W/m	991	2040	65	80	124,50
10009A4.99	3000K	12W/m	952	5100	65	80	303,75
10009A5.99	4000K	12W/m	991	5100	65	80	303,75

STRIP LED FLEX

ZUBEHÖR ACCESSORIES

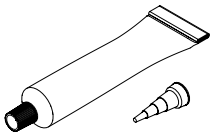

SILIKON-DICHTMITTEL
60 ml UV-beständiger transparenter Silikon

SILICONE SEALANT
60 ml tube of UV resistant transparent neutral silicone

	Euro | CHF
100966.99	15,00

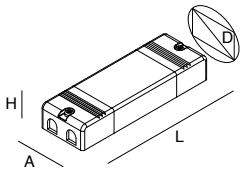

24V/DC-TREIBER,
Seite 524, 525 und 526
Siehe Abschnitt LICHTMANAGEMENT für Steuerungssysteme.

DRIVERS 24Vdc
Pag. 524, 525 and 526
See section LIGHT MANAGEMENT for control systems.

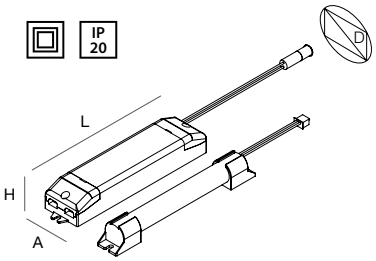

NOTFALLKIT
an der Zwischendecke
neben dem Produkt zu installieren.
Mindestleistung 5W,
maximale Leistung 25W.

EMERGENCY KIT
to place on the false ceiling
next to the fixture.
Minimum power 5W,
maximum power 25W.

	TIME	CHARGE	A (mm)	D (mm)	H (mm)	L (mm)	Euro | CHF
18004.99	1h	12h	38	44	25	164	108,75
18005.99	3h	12h	38	44	25	164	108,75

Notstrom Emergency flux	1h (25W)	3h (25W)
STRIP LED	**17%**	**7%**

PROFILED
H9



Kühlkörperprofil für LED-Streifen, aus natur eloxierter oder weiß lackierter Aluminiumlegierung, Endkappen aus thermoplastischem Polymer, Diffusorschirm mit Schnappkupplung aus transparentem oder opalem PMMA.
Inklusive Diffusorschirm, Endkappen und 4 Befestigungshalterungen.
LED-Streifen und elektronischer Treiber 24V/DC müssen separat bestellt werden.
Keiner Witterung oder direkter Sonneneinstrahlung aussetzen und nicht in Dämmmaterial einlegen.

Dissipating profile for Strip LED made of anodized aluminium alloy, natural finish or white powder coated, end caps made of thermoplastic polymer, screen made of transparent or opal finish PMMA.
Diffuser, end caps and n°4 fixing brackets included.
Strip LED and driver 24Vdc to be ordered separately.
Do not expose to bad weather or direct sunlight and do not insert into insulating material.

IP 40

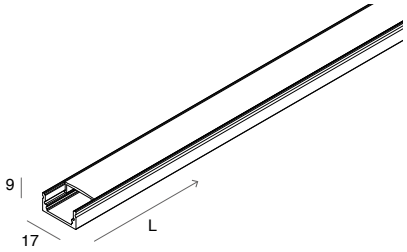

			L (mm)	Diffusor	Euro | CHF	Euro | CHF
15201._ _	**01**	**96**	2000	Opal / Opal	20,75	18,25
15202._ _	**01**	**96**	2000	Transpar. / Transp.	20,75	18,25

PROFILED
H9

ZUBEHÖR
ACCESSORIES

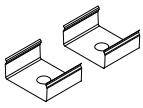

BEFESTIGUNGSHALTERUNGEN (2 Stk.)
Bei Verwendung von vor Ort zugeschnittenen Profilabschnitten bereitzustellen.

FIXING BRACKETS (2 pcs)
To be used for sections of profile cut on site.

		Euro | CHF
15213.99	Stahl / Steel	2,00
15213.00	Transparent / Transparent	2,50



ENDKAPPEN (2 Stk.)
Bei Verwendung von vor Ort zugeschnittenen Profilabschnitten bereitzustellen.

END CAPS (2pcs)
To be used for sections of profile cut on site.

CODE			Euro | CHF	Euro | CHF
15206._ _	**01**	**99**	2,50	2,00

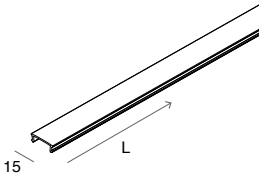

OPALER DIFFUSORSCHIRM 6 m
optional
Empfohlen für Installationen als Lichtleiste

OPAL SCREEN 6 m
optional
Recommended for continuous line installations

	L (mm)		Euro | CHF
1018A3.99	6000	Opal / Opal	35,25

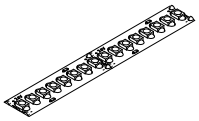

LED-STREIFEN
Seite 520

Um eine gleichmäßige Leuchtdichte in Installationen mit einem freiliegenden Diffusorschirm zu erzielen, verwenden Sie LED-Streifen 19,2W/m, 22W/m, 8,8W/m (24V/DC), oder 17W/m (48V/DC).

To achieve luminance uniformity when installed with clearly visible diffusors, the strip LED to be used is 19,2W/m, 22W/m, 8,8W/m (24Vdc), or 17W/m (48Vdc).

PROFILED
H16



Kühlkörperprofil für LED-Streifen, aus natur eloxierter Aluminiumlegierung,
Endkappen aus thermoplastischem Polymer, Diffusorschirm mit
Schnappkupplung aus opalem PMMA.
Inklusive Diffusorschirm, Endkappen und 4 Befestigungshalterungen.
LED-Streifen und elektronischer Treiber 24V/DC müssen separat bestellt werden.
Keiner Witterung oder direkter Sonneneinstrahlung aussetzen und nicht in
Dämmmaterial einlegen.

Dissipating profile for Strip LED made of anodized aluminium alloy natural finish,
end caps made of thermoplastic polymer,
screen made of opal finish PMMA.
Diffuser, end caps and n°4 fixing brackets included.
Strip LED and driver 24Vdc to be ordered separately.
Do not expose to bad weather or direct sunlight and do not insert into
insulating material.

IP 40 | 5 Jahre years

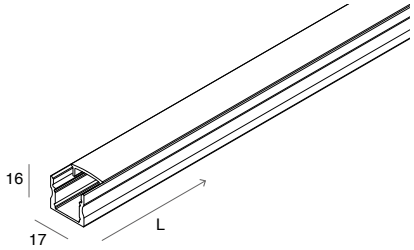

	L (mm)	Diffusor	Euro | CHF
16301.96	2000	Opal / Opal	26,25

PROFILED
H16

ZUBEHÖR
ACCESSORIES

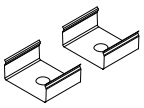

BEFESTIGUNGSHALTERUNGEN (2 Stk.)
Bei Verwendung von vor Ort zugeschnittenen
Profilabschnitten bereitzustellen.

FIXING BRACKETS (2 pcs)
To be used for sections
of profile cut on site.

		Euro | CHF
15213.99	Stahl / Steel	2,00
15213.00	Transparent / Transparent	2,50

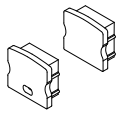

ENDKAPPEN (2 Stk.)
Bei Verwendung von vor Ort zugeschnittenen
Profilabschnitten bereitzustellen.

END CAPS (2pcs)
To be used for sections
of profile cut on site.

	Euro | CHF
16302.99	2,00

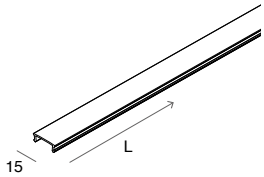

OPALER DIFFUSORSCHIRM 6 m
optional
empfohlen für Installationen als Lichtleiste

OPAL SCREEN 6 m
optional
Recommended for continuous line installations

	L (mm)		Euro | CHF
1018A3.99	6000	Opal / Opal	35,25

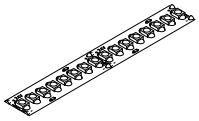

LED-STREIFEN
Seite 520

Um eine gleichmäßige Leuchtdichte in Installationen mit einem freiliegenden Diffusorschirm zu erzielen, verwenden Sie LED-Streifen 19,2W/m, 22W/m, 8,8W/m (24V/DC), oder 17W/m (48V/DC).

To achieve luminance uniformity when installed with clearly visible diffusors, the strip LED to be used is 19,2W/m, 22W/m, 8,8W/m (24Vdc), or 17W/m (48Vdc).

PROFILED MACRO



Kühlkörperprofil für zweispurige 25W/m LED-Streifen, aus natur eloxierter oder weiß lackierter Aluminiumlegierung, Endkappen aus thermoplastischem Polymer, Diffusorschirm mit Schnappkupplung aus opalem PC.
Inklusive Diffusorschirm, Endkappen und 4 Befestigungshalterungen.
LED-Streifen und elektronischer Treiber 24V/DC müssen separat bestellt werden.
Keiner Witterung oder direkter Sonneneinstrahlung aussetzen und nicht in Dämmmaterial einlegen.

Dissipating profile for Strip LED double lane 25W/m, made of anodized aluminium alloy, natural finish or white powder coated, end caps made of thermoplastic polymer, screen made of opal finish PC.
Diffuser, end caps and 4 fixing brackets included.
Strip LED and driver 24Vdc to be ordered separately.
Do not expose to bad weather or direct sunlight and do not insert into insulating material.

IP 40 | 5 Jahre years

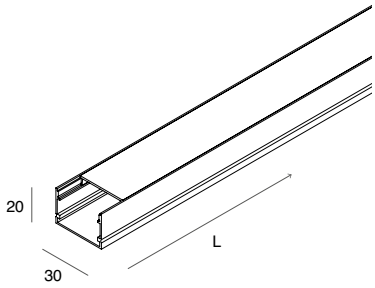

			L (mm)	Diffusor	Euro | CHF	Euro | CHF
105420._ _	**01**	**96**	2000	Opal / Opal	36,25	33,75

PROFILED MACRO

ZUBEHÖR ACCESSORIES

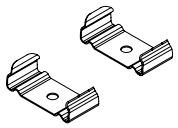

BEFESTIGUNGSHALTERUNGEN (2 Stk.)
Bei Verwendung von vor Ort zugeschnittenen Profilabschnitten bereitzustellen.

FIXING BRACKETS (2 pcs)
To be used for sections of profile cut on site.

		Euro | CHF
105422.99	Stahl / Steel	2,50

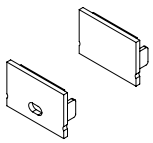

ENDKAPPEN (2 Stk.)
Bei Verwendung von vor Ort zugeschnittenen Profilabschnitten bereitzustellen.

END CAPS (2 pcs)
To be used for sections of profile cut on site.

			L (mm)	Diffuser	Euro | CHF	Euro | CHF
105421._ _	**01**	**96**	2000	Opal / Opal	3,25	2,50

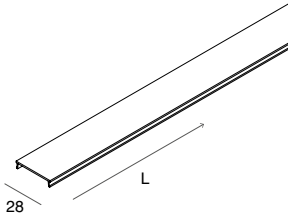

OPALER DIFFUSORSCHIRM 6 m
optional
Empfohlen für Installationen als Lichtleiste

OPAL SCREEN 6 m
optional
Recommended for continuous line installations

	L (mm)		Euro | CHF
105423.99	6000	Opal / Opal	32,50

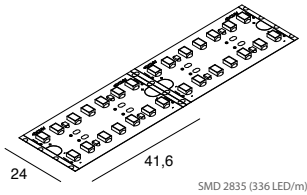

SMD 2835 (336 LED/m)
Doppelseitiges Klebeband - schneidbar alle 41,6 mm (14 LEDs)
Für Profil L-33 und Profiled MACRO
Bihadesive - cuttable every 41,6 mm (14 LED)
Suitable for L-33 profile and Profiled MACRO

ZWEISPURIGE LED-STREIFEN
25W/m

STRIP LED DOUBLE LANE
25W/m

	L (mm)		lm/m	IP	CRI	Euro | CHF
100916.99	5000	2700K	2926	20	90	132,00
100917.99	5000	3000K	2670	20	90	132,00
100918.99	5000	4000K	3000	20	90	132,00
100925.99	5000	2700K	2802	65	90	182,00
100926.99	5000	3000K	2902	65	90	182,00
100927.99	5000	4000K	3208	65	90	182,00

PROFILED MICRO



Kühlkörperprofil für LED-Streifen, aus natur eloxierter Aluminiumlegierung,
Endkappen aus thermoplastischem Polymer, Diffusorschirm mit Schnappkupplung
aus opalem PMMA.
Inklusive Diffusorschirm, Endkappen und 4 Befestigungshalterungen.
LED-Streifen und elektronischer Treiber 24V/DC müssen separat bestellt werden.
Keiner Witterung oder direkter Sonneneinstrahlung aussetzen und nicht in
Dämmmaterial einlegen.

Dissipating profile for Strip LED made of anodized aluminium alloy natural finish,
end caps made of thermoplastic polymer, screen made of opal finish PMMA.
Diffuser, end caps and n°4 fixing brackets included.
Strip LED and driver 24Vdc to be ordered separately.
Do not expose to bad weather or direct sunlight and do not insert into insulating material.

IP 40 | 5 Jahre years

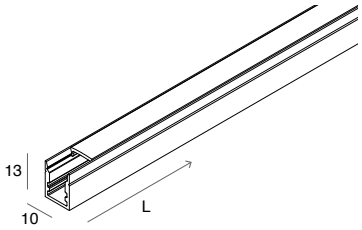

	L (mm)	Diffuser	Euro | CHF
105411.96	2000	Opal / Opal	18,75

PROFILED MICRO

ZUBEHÖR ACCESSORIES

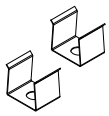

BEFESTIGUNGSHALTERUNGEN (2 Stk.)
Bei Verwendung von vor Ort zugeschnittenen
Profilabschnitten bereitzustellen.

FIXING BRACKETS (2 pcs)
To be used for sections
of profile cut on site.

		Euro | CHF
105413.99	Stahl / Steel	2,00



ENDKAPPEN (2 Stk.)
Bei Verwendung von vor Ort zugeschnittenen
Profilabschnitten bereitzustellen.

END CAPS (2pcs)
To be used for sections
of profile cut on site.

		Euro | CHF
105412.99	Hellgrau / Light grey	2,00

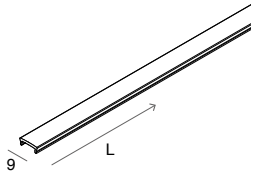

OPALER DIFFUSORSCHIRM 6 m
optional
Empfohlen für Installationen als Lichtleiste

OPAL SCREEN 6 m
optional
Recommended for continuous line installations

	L (mm)		Euro | CHF
1018A2.99	6000	Opal / Opal	31,75

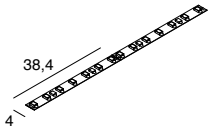

SMD 2216 (182 LED/m)
Doppelseitiges Klebeband - schneidbar alle 38,4 mm (7 LEDs)
Biadhesive - cuttable every 38,4 mm (7 LED)

LED-STREIFEN 4mm

11,5W/m

	L (mm)		lm/m	IP	CRI	Euro | CHF
100913.99	5000	2700K	1100	20	90	71,25
100914.99	5000	3000K	1014	20	90	71,25
100915.99	5000	4000K	1154	20	90	71,25
100928.99	5000	2700K	1016	65	90	85,00
100929.99	5000	3000K	1038	65	90	85,00
100930.99	5000	4000K	1124	65	90	85,00

PROFILED
EINBAUMONTAGE H12



Kühlkörperprofil für LED-Streifen, aus natur eloxierter oder weiß lackierter Aluminiumlegierung, Endkappen aus thermoplastischem Polymer, Diffusorschirm mit Schnappkupplung aus opalem PMMA.
Diffusorschirm, Endkappen und 2 verschiebbare Befestigungsfedern am Profil mitgeliefert, LED-Streifen und Treiber 24 V/DC sind separat zu bestellen.
Geeignet für Zwischendeckendicke max. 15mm.
Keiner Witterung oder direkter Sonneneinstrahlung aussetzen und nicht in Dämmmaterial einlegen.

Dissipating profile for Strip LED made of anodized aluminium alloy, natural finish or white powder coated, end caps made of thermoplastic polymer, screen made of opal finish PMMA.
Diffuser, end caps and n°2 sliding fixing springs included.
Strip LED and driver 24Vdc to be ordered separately. Suitable for ceiling thickness max. 15 mm.
Do not expose to bad weather or direct sunlight and do not insert into insulating material.

IP 40 | 5 jahre years

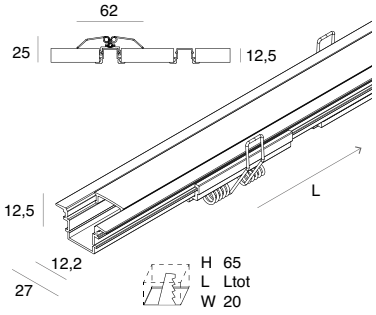

DIE PROFILTIEFE IST GLEICH WIE DIE DICKE DER 12,5 mm GIPSKARTONPLATTE
DIES ERMÖGLICHT DIE MONTAGE OHNE EINGRIFF AUF DIE TRÄGERSTRUKTUR DER ZWISCHENDECKE.

THE DEPTH OF THE PROFILE IS EQUAL TO THE THICKNESS OF THE 12.5 mm PLASTERBOARD ALLOWING INSTALLATION WITHOUT AFFECTING THE SUPPORTING STRUCTURE OF THE SUSPENDED CEILING.

			L (mm)	Diffusor	Euro | CHF	Euro | CHF
105415._ _	**01**	**96**	2000	Opal / Opal	28,75	26,25

PROFILED
EINBAUMONTAGE H12

ZUBEHÖR
ACCESSORIES

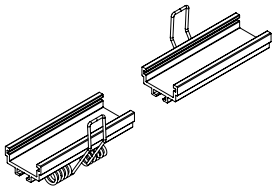

BEFESTIGUNGSFEDERN (2 Stk.)
Bei Verwendung von vor Ort zugeschnittenen Profilabschnitten bereitzustellen.

FIXING SPRINGS (2 pcs)
To be used for sections of profile cut on site.

		Euro | CHF
105419.99	Stahl / Steel	7,50

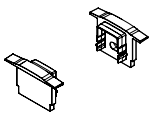

ENDKAPPEN (2 Stk.)
Bei Verwendung von vor Ort zugeschnittenen Profilabschnitten bereitzustellen.

END CAPS (2pcs)
To be used for sections of profile cut on site.

			Euro | CHF	Euro | CHF
105417._ _	**01**	**99**	2,50	2,00

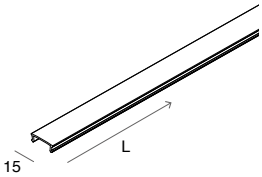

OPALER DIFFUSORSCHIRM 6 m
optional
Empfohlen für Installationen als Lichtleiste

OPAL SCREEN 6 m
optional
Recommended for continuous line installations

	L (mm)		Euro | CHF
1018A3.99	6000	Opal / Opal	35,25

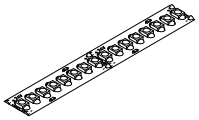

LED-STREIFEN
Seite 520

Um eine gleichmäßige Leuchtdichte in Installationen mit einem freiliegenden Diffusorschirm zu erzielen, verwenden Sie LED-Streifen 19,2W/m, 22W/m, 8,8W/m (24V/DC), oder 17W/m (48V/DC).

To achieve luminance uniformity when installed with clearly visible diffusors, the strip LED to be used is19,2W/m, 22W/m, 8,8W/m (24Vdc), or 17W/m (48Vdc).

PROFILED
MIT WINKEL H16



Kühlkörperprofil für LED-Streifen, aus natur eloxierter oder weiß lackierter Aluminiumlegierung, Endkappen aus thermoplastischem Polymer, opaler Diffusorschirm mit Schnappkupplung aus PMMA.
Inklusive Diffusorschirm, Endkappen und 4 Befestigungshalterungen.
LED-Streifen und elektronischer Treiber 24V/DC müssen separat bestellt werden.
Keiner Witterung oder direkter Sonneneinstrahlung aussetzen und nicht in Dämmmaterial einlegen.

Dissipating profile for Strip LED made of anodized aluminium alloy natural finish or white powder coated, end caps made of thermoplastic polymer, screen made of opal finish PMMA.
Diffuser, end caps and n°4 fixing brackets included.
Strip LED and driver 24Vdc to be ordered separately.
Do not expose to bad weather or direct sunlight and do not insert into insulating material.

IP 40 | 5 Jahre years

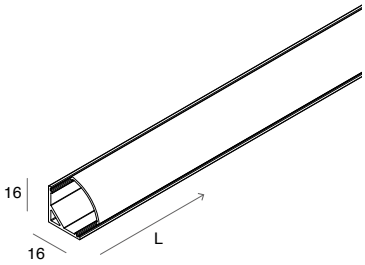

			L (mm)	Diffusor	Euro | CHF	Euro | CHF
105408._ _	**01**	**96**	2000	Opal / Opal	22,50	20,00

PROFILED
MIT WINKEL H16

ZUBEHÖR
ACCESSORIES

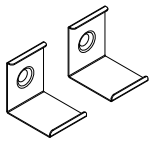

BEFESTIGUNGSHALTERUNGEN (2 Stk.)
Bei Verwendung von vor Ort zugeschnittenen Profilabschnitten bereitzustellen.

FIXING BRACKETS (2 pcs)
To be used for sections of profile cut on site.

		Euro | CHF
105410.99	Stahl / Steel	2,00

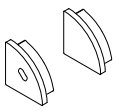

ENDKAPPEN (2 Stk.)
Bei Verwendung von vor Ort zugeschnittenen Profilabschnitten bereitzustellen.

END CAPS (2pcs)
To be used for sections of profile cut on site.

			Euro | CHF	Euro | CHF
105409._ _	**01**	**99**	2,50	2,00

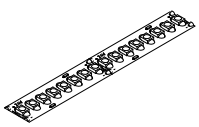

LED-STREIFEN
Seite 520

Um eine gleichmäßige Leuchtdichte in Installationen mit einem freiliegenden Diffusorschirm zu erzielen, verwenden Sie LED-Streifen 19,2W/m, 22W/m, 8,8W/m (24V/DC), oder 17W/m (48V/DC).

To achieve luminance uniformity when installed with clearly visible diffusors, the strip LED to be used is 19,2W/m, 22W/m, 8,8W/m (24Vdc), or 17W/m (48Vdc).

PROFILED
RUND



Kühlkörperprofil für LED-Streifen, aus weiß lackierter Aluminiumlegierung, Endkappen aus thermoplastischem Polymer, opaler Diffusorschirm mit Schnappkupplung aus PMMA. Diffusorschirm und Endkappen mitgeliefert.
Kit für die Pendelmontage, Halterungen für die Wandmontage, LED-Streifen und Treiber 24V/DC sind separat zu bestellen.
Keiner Witterung oder direkter Sonneneinstrahlung aussetzen und nicht in Dämmmaterial einlegen.

Dissipating profile for Strip LED made of white powder coated aluminium alloy, end caps made of thermoplastic polymer, screen made of opal finish PMMA.
Diffuser and end caps included.
Suspension kit, wall brackets, strip LED and driver 24Vdc to be ordered separately.
Do not expose to bad weather or direct sunlight and do not insert into insulating material.

IP 40 | 5 years

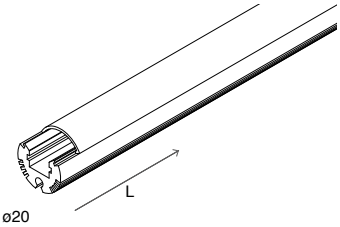

	L (mm)	Diffusor	Euro | CHF
105401.01	2000	Opal / Opal	43,25



PROFILED
RUND

ZUBEHÖR
ACCESSORIES

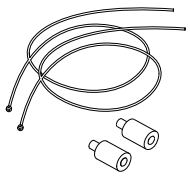

KIT ZUR PENDELMONTAGE
Stahlkabel L 2000 mm
mit verchromter Messingklemme.

SUSPENSION KIT
Steel cables L 2000 mm
with tile pipes made of chromed brass.

	L (mm)	Euro | CHF
105403.99	2000	17,50

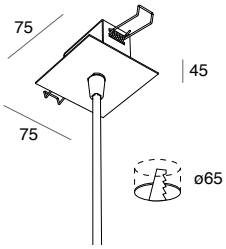

STROMVERSORGUNGSKIT
FÜR DIE PENDELMONTAGE
Rosette zum Einbau in der Zwischendecke
mit einer Dicke von 5 bis 15 mm.
Kabel mit weißer Ummantelung.

POWER SUPPLY FOR SUSPENSION
recessed ceiling mounted canopy
for thickness from 5 up to 15 mm.
Cable with white sheath.

	☐	L (mm)	Kabel / Cable (mm²)	Euro | CHF
103319.01		1200	3x0,75	41,00

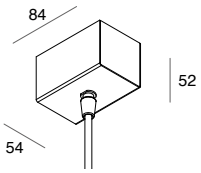

STROMVERSORGUNGSKIT
FÜR DIE PENDELMONTAGE
Deckenrosette.
Kabel mit weißer Ummantelung.

POWER SUPPLY
FOR SUSPENSION
ceiling mounted canopy.
Cable with white sheath.

	☐	L (mm)	Kabel / Cable (mm²)	Euro | CHF
103320.01		1200	3x0,75	41,00

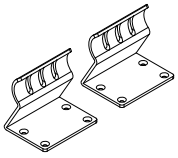

WANDHALTERUNGEN (2 Stk.)

WALL BRACKETS (2 pcs)

	☐	Euro | CHF
105402.01		12,50

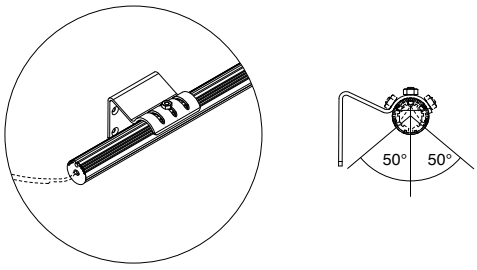



LINEARVERBINDER (1 Stk.)

LINEAR JUNCTION (1 pc)

	Euro | CHF
105414.99	8,75



ENDKAPPEN (2 Stk.)
Bei Verwendung von vor Ort zugeschnittenen
Profilabschnitten bereitzustellen.

END CAPS (2 pcs)
To be used for sections
of profile cut on site.

	☐	Euro | CHF
105404.01		2,50

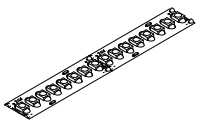

LED-STREIFEN
Seite 520

Um eine gleichmäßige Leuchtdichte in Installationen mit einem freiliegenden Diffusorschirm zu erzielen, verwenden Sie LED-Streifen 19,2W/m, 22W/m, 8,8W/m (24V/DC), oder 17W/m (48V/DC).

To achieve luminance uniformity when installed with clearly visible diffusors, the strip LED to be used is 19,2W/m, 22W/m, 8,8W/m (24Vdc), or 17W/m (48Vdc).

PROFILED 230



Aluminiumprofil, geeignet für die Ableitung des Novalux LED-Streifens, der direkt mit 230V versorgt wird, mit Bügeln zur Befestigung an der Oberfläche ausgestattet und nach Maß zuschneidbar. Diese lichttechnische Lösung garantiert eine perfekte Gleichmäßigkeit der Leuchtdichte der LED-Streifen.

Aluminium profile suitable for dissipation of Novalux LED Strip powered directly at 230V, equipped with brackets for surface mounting and cut to size. This lighting solution ensures perfect luminance uniformity of the LED strip.

IP 40

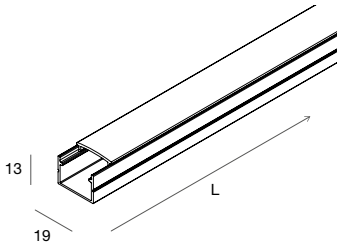

	L (mm)	Diffusor	Euro | CHF
105424.96	2000	Opal / Opal	19,50

PROFILED 230

ZUBEHÖR
ACCESSORIES

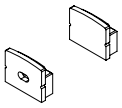

ENDKAPPEN (2 Stk.)
Bei Verwendung
von vor Ort zugeschnittenen Profilabschnitten
bereitzustellen.

END CAPS (2pcs)
To be used for sections of profile cut on site.

	Euro | CHF
105425.99	2,50

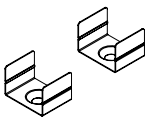

BEFESTIGUNGSKAPPEN (2 Stk.)
Bei Verwendung
von vor Ort zugeschnittenen Profilabschnitten
bereitzustellen.

FIXING BRACKETS (2pcs)
To be used for sections of profile cut on site.

	Euro | CHF
105426.99	2,50

LED-STREIFEN 230V

Flexibles PBC mit IP65 für die Innen- (*) oder Außeninstallation von 5 oder 50 m, ausgestattet mit transparentem Silikonschlauch mit doppelseitigem Kleber auf der Rückseite. LED-Lichtquelle mit CRI≥90. Endkappen IP65 (1 mit Loch, 1 Verschlussloch), 1 m Kabel H03VV-F 2x0,75 mm2 und Schutzsicherung im Lieferumfang enthalten. Installation mit Clips oder auf einem speziellen Aluminiumprofil PROFILED 230, das separat bestellt werden muss. Garantierter TRIAC-Betrieb mit einer Mindesteinstellung von nicht weniger als 30 %.
(*) Für die Inneninstallation ist die Verwendung eines geeigneten Konverters erforderlich, der separat bestellt werden muss.

Flexible PCB with IP65 protection for indoor (*) or outdoor installation, available in 5m or 50m lengths. Equipped with a transparent silicone tube and adhesive backing on the rear side. LED sources with CRI≥90. Includes IP65 terminal caps (1 with a hole, 1 sealed), 1m of H03VV-F 2x0.75 mm² cable, and a protection fuse. Installation can be done using clips or a dedicated aluminum profile PROFILED 230, to be ordered separately. TRIAC operation guaranteed with a minimum dimming level not below 30%.
(*) For indoor installation, the use of a dedicated converter is required, to be ordered separately.

IP 65 | CRI >90 | 220-240V 50/60Hz | LC | 3 Jahre years

NEW

LED-STREIFEN 9,4 W/m

SMD 2835 (84 LED/m)
Doppelseitiges Klebeband - alle 165mm trennbar (14 LEDs)

SMD 2835 (84 LED/m)
Bihadesive - cuttable every 165mm (14 LED)

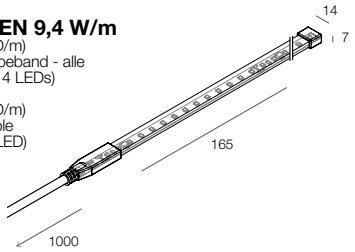

			lm/m	L	IP	CRI	Euro | CHF
100986.99	3000K	9,4W/m	1176	5m	**65**	**90**	127,50
100987.99	4000K	9,4W/m	1236	5m	**65**	**90**	127,50
100988.99	3000K	9,4W/m	1176	50m	**65**	**90**	928,75
100989.99	4000K	9,4W/m	1236	50m	**65**	**90**	928,75

NEW

LED-STREIFEN 18 W/m

SMD 2835 (140 LED/m)
Doppelseitiges Klebeband - alle 200mm trennbar (28 LEDs)

SMD 2835 (140 LED/m)
Bihadesive - cuttable every 200mm (28 LED)

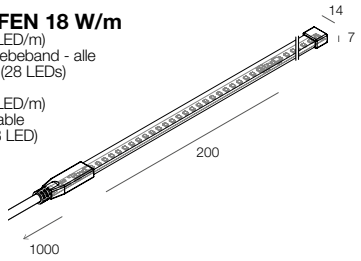

			lm/m	L (mm)	IP	CRI	Euro | CHF
100990.99	3000K	18W/m	2082	5m	**65**	**90**	140,75
100991.99	4000K	18W/m	2178	5m	**65**	**90**	140,75
100992.99	3000K	18W/m	2082	50m	**65**	**90**	1.074,50
100993.99	4000K	18W/m	2178	50m	**65**	**90**	1.074,50

LED-STREIFEN 230V ZUBEHÖR ACCESSORIES

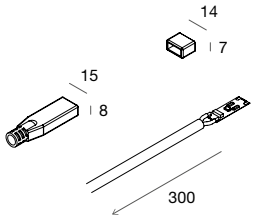

KIT ZUR WIEDERHERSTELLUNG VOM IP65-SCHUTZ
Nr. 2 Endkappen (1 mit Loch, 1 Verschlussloch), Sicherung und Kabel 2x0,75 mm² L= 300 mm. Bei Verwendung von vor Ort zugeschnittenen LED-Streifen vorzusehen.
Obligatorisches Silikondichtmittel ist separat zu bestellen.

IP65 PROTECTION RESTORATION KIT
N°2 end caps (1 with hole, 1 locking), fuse and cable 2x0,75 mm²
L= 300 mm. To be provided in case of use of LED strip section cut in place. Mandatory silicone sealant to be ordered separately.

	Euro | CHF
100965.99	15,00

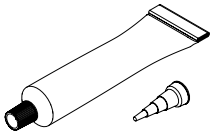

SILIKON-DICHTMITTEL
60 ml UV-beständiger transparenter Silikon

SILICONE SEALANT
60 ml tube of UV resistant transparent neutral silicone

	Euro | CHF
100966.99	15,00



EINBAUSATZ
10 Clips aus Silikon + 20 Schrauben
Geeignet für 5 m 230V LED-Streifen
Als Alternative zu Profiled 230 zu verwenden

INSTALLATION KIT
N° 10 silicone clips + n° 20 screws
Suitable for 5m StripLED 230V
To be used as an alternative to the Profiled 230

	Euro | CHF
100964.99	3,25

NEW

IP 66

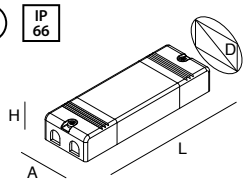

AC/DC 230V KONVERTER
dimmbarer TRIAC. Obligatorisch bei Inneninstallation. Verringert den Flimmer-/Stroboskopeffekt der Lichtquellen innerhalb der Parameter SVM≤0,4 und Pst LM≤1 gemäß Ecodesign-Richtlinie 2009/125/EG.

CONVERTER AC/DC 230V
Dimmable TRIAC. Mandatory use for indoor installation. Reduces flicker/stroboscopic effect of the light sources, within the parameters SVM≤0,4 and Pst LM≤1, in compliance with the Ecodesign Directive 2009/125/EC.

		A (mm)	D (mm)	H (mm)	L (mm)	Euro | CHF
101347.99	150W	78	82	25	200	176,25

LED-STREIFEN 24V

DIE PRODUKTGARANTIEN GELTEN AUS SICHERHEITSGRÜNDEN UND NUTZUNGSQUALITÄT NUR BEI VERWENDUNG VON KÜHLKÖRPERPROFILEN IM KATALOG UND STROMVERSORGUNGEN VON NOVALUX.
THE PRODUCT WARRANTY CONDITIONS WILL APPLY, DUE TO REASONS OF SAFETY AND QUALITY OF USE, ONLY WHEN INSTALLED WITH DISSIPATING PROFILES AND DRIVERS FROM NOVALUX CATALOGUES.

Flexible PCB mit doppelseitigem Klebeband auf der Rückseite, IP65-Versionen mit flexibler Silikonbeschichtung. Elektronischer oder dimmbarer 24V-Treiber, separat zu bestellen. LED-Streifen Neueinspeisung alle 5 m. Siehe Abschnitt LICHTMANAGEMENT für andere LED-Streifen-Komponenten. Stromversorgungskabel in einer Länge von 150 mm inbegriffen, an beiden Enden der Spule.

Versions 24V or 48V are available, mandatory dissipation with aluminium profiles as per the catalogue. Flexible PCB and double-sided back adhesive, flexible silicon coating for IP65 version. Electronic or dimmable driver 24V to be ordered separately. LED strips to be re-powered the every 5m. See section LIGHT MANAGEMENT for other strip LED components. Power supply cable L.150mm included, on both ends of the coil.

LED-STREIFEN 19,2W/m

SMD 2835 (238 LED/m)

Doppelseitiges Klebeband - schneidbar alle 29,4 mm (7 LEDs)

LED-Streifen geeignet, um eine gleichmäßige Leuchtdichte in Installationen mit einem freiliegenden Schirm zu erzielen

Bihadesive - cuttable every 29,4 mm (7 LED)

Strip LED suitable to achieve luminance uniformity, when installed with clearly visible diffusors

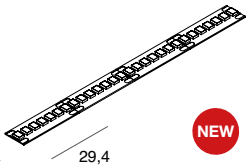

NEW

			lm/m	L (mm)	IP	CRI	Euro | CHF
100938.99	2700K	19,2W/m	1952	5000	**20**	**90**	73,25
100939.99	3000K	19,2W/m	2140	5000	**20**	**90**	73,25
100940.99	4000K	19,2W/m	2176	5000	**20**	**90**	73,25
100980.99	2700K	19,2W/m	1816	5000	**65**	**90**	97,50
100981.99	3000K	19,2W/m	1900	5000	**65**	**90**	97,50
100982.99	4000K	19,2W/m	2038	5000	**65**	**90**	97,50
100934.99	3000K	19,2W/m	2402	5000	**20**	**80**	61,25
100935.99	4000K	19,2W/m	2452	5000	**20**	**80**	61,25
100936.99	3000K	19,2W/m	2050	5000	**65**	**80**	85,00
100937.99	4000K	19,2W/m	2244	5000	**65**	**80**	85,00

LED-STREIFEN 22W/m

SMD 2835 (238 LED/m)

Doppelseitiges Klebeband - schneidbar alle 29,4 mm (7 LEDs)

LED-Streifen geeignet, um eine gleichmäßige Leuchtdichte in Installationen mit einem freiliegenden Schirm zu erzielen

Bihadesive - cuttable every 29,4 mm (7 LED)

Strip LED suitable to achieve luminance uniformity, when installed with clearly visible diffusors

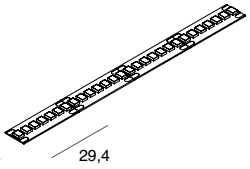

			lm/m	L (mm)	IP	CRI	Euro | CHF
100941.99	3000K	22W/m	2788	5000	**20**	**80**	64,50
100942.99	4000K	22W/m	2804	5000	**20**	**80**	64,50
100943.99	3000K	22W/m	2464	5000	**65**	**80**	87,50
100944.99	4000K	22W/m	2594	5000	**65**	**80**	87,50

LED-STREIFEN 8,8W/m

SMD 2835 (240 LED/m)

Doppelseitiges Klebeband - schneidbar alle 25 mm (6 LEDs)

LED-Streifen geeignet, um eine gleichmäßige Leuchtdichte in Installationen mit einem freiliegenden Schirm zu erzielen

Bihadesive - cuttable every 25 mm (6 LED)

Strip LED suitable to achieve luminance uniformity, when installed with clearly visible diffusors

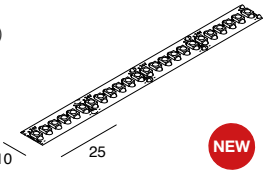

NEW

			lm/m	L (mm)	IP	CRI	Euro | CHF
100922.99	2700K	8,8W/m	902	5000	**20**	**90**	75,00
100923.99	3000K	8,8W/m	844	5000	**20**	**90**	75,00
100924.99	4000K	8,8W/m	900	5000	**20**	**90**	75,00
100983.99	2700K	8,8W/m	750	5000	**65**	**90**	102,50
100984.99	3000K	8,8W/m	764	5000	**65**	**90**	102,50
100985.99	4000K	8,8W/m	812	5000	**65**	**90**	102,50

NEW

LED-STREIFEN 8,4W/m

SMD 2835 (180 LED/m)

Doppelseitiges Klebeband - schneidbar alle 50 (9 LEDs)

LED-Streifen geeignet, um eine gleichmäßige Leuchtdichte in Installationen mit einem freiliegenden Schirm zu erzielen

Bihadesive - cuttable every 50 mm (9 LED)

Strip LED suitable to achieve luminance uniformity, when installed with clearly visible diffusors

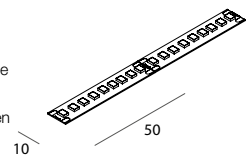

			lm/m	L (mm)	IP	CRI	Euro | CHF
100996.99	2700K	8,4W/m	1350	5000	**20**	**90**	93,25
100997.99	3000K	8,4W/m	1350	5000	**20**	**90**	93,25
100998.99	4000K	8,4W/m	1468	5000	**20**	**90**	93,25
100999.99	2700K	8,4W/m	1260	5000	**65**	**90**	112,50
1009A0.99	3000K	8,4W/m	1326	5000	**65**	**90**	112,50
1009A1.99	4000K	8,4W/m	1478	5000	**65**	**90**	112,50

LED-STREIFEN 14,4W/m

SMD 2835 (140 LED/m)

Doppelseitiges Klebeband - schneidbar alle 50 mm (7 LEDs)

Bihadesive - cuttable every 50 mm (7 LED)

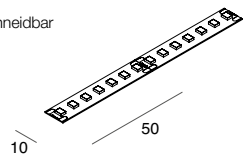

			lm/m	L (mm)	IP	CRI	Euro | CHF
100949.99	2700K	14,4W/m	1498	5000	**20**	**90**	56,25
100950.99	3000K	14,4W/m	1646	5000	**20**	**90**	56,25
100951.99	4000K	14,4W/m	1666	5000	**20**	**90**	56,25
100945.99	3000K	14,4W/m	1892	5000	**20**	**80**	48,75
100946.99	4000K	14,4W/m	1880	5000	**20**	**80**	48,75
100947.99	3000K	14,4W/m	1578	5000	**65**	**80**	67,50
100948.99	4000K	14,4W/m	1716	5000	**65**	**80**	67,50

LED-STREIFEN 16,5W/m

SMD 2835 (140 LED/m)

Doppelseitiges Klebeband - schneidbar alle 50 mm (7 LEDs)

Bihadesive - cuttable every 50 mm (7 LED)

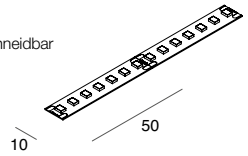

			lm/m	L (mm)	IP	CRI	Euro | CHF
100952.99	3000K	16,5W/m	1982	5000	**20**	**80**	49,50
100953.99	4000K	16,5W/m	2002	5000	**20**	**80**	49,50
100954.99	3000K	16,5W/m	1836	5000	**65**	**80**	67,50
100955.99	4000K	16,5W/m	1992	5000	**65**	**80**	67,50

LED-STREIFEN 11,5W/m

SMD 2835 (126 LED/m)

Doppelseitiges Klebeband - schneidbar alle 55,5 mm (7 LEDs)

Bihadesive - cuttable every 55,5 mm (7 LED)

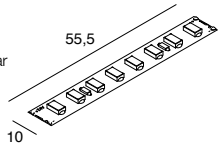

			lm/m	L (mm)	IP	CRI	Euro | CHF
100919.99	2700K	11,5W/m	1206	5000	**20**	**90**	47,50
100920.99	3000K	11,5W/m	1218	5000	**20**	**90**	47,50
100921.99	4000K	11,5W/m	1278	5000	**20**	**90**	47,50

LED-STREIFEN 20,5W/m

SMD 5730 (112 LED/m)

Doppelseitiges Klebeband - schneidbar alle 62,5 mm (7 LEDs)

Bihadesive - cuttable every 62,5 mm (7 LED)

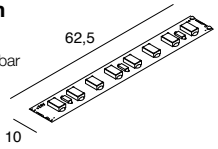

			lm/m	L (mm)	IP	CRI	Euro | CHF
100911.99	3000K	20,5W/m	2812	5000	**20**	**80**	93,25
100912.99	4000K	20,5W/m	3064	5000	**20**	**80**	93,25

LED-STREIFEN 4mm 11,5W/m

SMD 2216 (182 LED/m)

Doppelseitiges Klebeband - schneidbar alle 38,4 mm (7 LEDs)
Für Profil L-09 und Profiled MICRO

Bihadesive - cuttable every 38,4 mm (7 LED)
Suitable for L-09 profile and Profiled MICRO

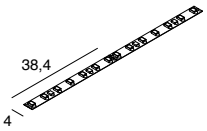

			lm/m	L (mm)	IP	CRI	Euro | CHF
100913.99	2700K	11,5W/m	1100	5000	**20**	**90**	71,25
100914.99	3000K	11,5W/m	1014	5000	**20**	**90**	71,25
100915.99	4000K	11,5W/m	1154	5000	**20**	**90**	71,25
100928.99	2700K	11,5W/m	1016	5000	**65**	**90**	85,00
100929.99	3000K	11,5W/m	1038	5000	**65**	**90**	85,00
100930.99	4000K	11,5W/m	1124	5000	**65**	**90**	85,00

LED-STREIFEN ZWEISPURIG 25W/m
STRIP LED DOUBLE LANE 25W/m

SMD 2835 (336 LED/m)

Doppelseitiges Klebeband - schneidbar alle 41,6 mm (14 LEDs)
Für Profil L-33 und Profiled MACRO

Bihadesive - cuttable every 41,6 mm (14 LED)
Suitable for L-33 profile and Profiled MACRO

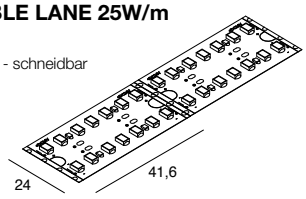

			lm/m	L (mm)	IP	CRI	Euro | CHF
100916.99	2700K	25W/m	2926	5000	**20**	**90**	132,00
100917.99	3000K	25W/m	2670	5000	**20**	**90**	132,00
100918.99	4000K	25W/m	3000	5000	**20**	**90**	132,00
100925.99	2700K	25W/m	2802	5000	**65**	**90**	182,00
100926.99	3000K	25W/m	2902	5000	**65**	**90**	182,00
100927.99	4000K	25W/m	3208	5000	**65**	**90**	182,00

LED-STREIFEN 24V

LED-STREIFEN RGB 14,4W/m
SMD 5050 (60 LED/m)

Doppelseitiges Klebeband - schneidbar alle 100 mm (6 LEDs)

Bihadesive - cuttable every 100 mm (6 LED)

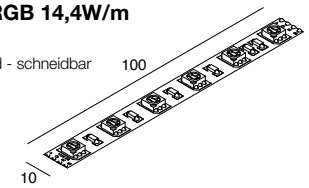

			lm/m	L (mm)	IP	CRI	Euro | CHF
102605.99	RGB	14,4W/m	556	5000	**20**	-	67,00
102606.99	RGB	14,4W/m	540	5000	**65**	-	75,00

LED-STREIFEN RGB+WHITE 14,4W/m
SMD 5050 (60 LED/m)

Doppelseitiges Klebeband - schneidbar alle 167 mm (10 LEDs)

Bihadesive - cuttable every 167 mm (10 LED)

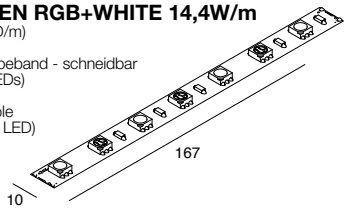

			lm/m	L (mm)	IP	CRI	Euro | CHF
102607.99	RGB	7,2W/m	224	5000	**20**	-	62,50
	White 3000K	7,2W/m	670				

LED-STREIFEN TUNABLE WHITE 19,2W/m
SMD 3528 (240 LED/m)

Doppelseitiges Klebeband - schneidbar alle 50 mm (12 LEDs)
Für Steuerungskomponente von dynamischem Weiß Siehe Abschnitt LICHTMANAGEMENT

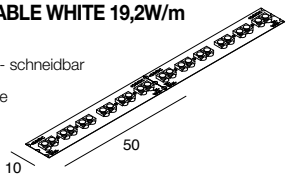

Bihadesive - cuttable every 50 mm (12 LED). See section LIGHT MANAGEMENT for the tunable white control components

			lm/m	L (mm)	IP	CRI	Euro | CHF
102109.99	3000K/5700K	19,2 W/m	1906	5000	**20**	**90**	92,00

LED-STREIFEN 48V

DIE PRODUKTGARANTIEN GELTEN AUS SICHERHEITSGRÜNDEN UND NUTZUNGSQUALITÄT NUR BEI VERWENDUNG VON KÜHLKÖRPERPROFILEN IM KATALOG UND STROMVERSORGUNGEN VON NOVALUX.
THE PRODUCT WARRANTY CONDITIONS WILL APPLY, DUE TO REASONS OF SAFETY AND QUALITY OF USE, ONLY WHEN INSTALLED WITH DISSIPATING PROFILES AND DRIVERS FROM NOVALUX CATALOGUES.

Flexibles PBC mit doppelseitigem Kleber auf der Rückseite. LED-Streifen Neueinspeisung alle 10 m. 48V-Stromversorgung separat zu bestellen. Siehe Abschnitt LICHTMANAGEMENT für Steuerungssysteme für LED-Streifen.

Flexible PCB and double-sided back adhesive. LED strips to be repowered the every 10m. 48V driver to be ordered separately. See section LIGHT MANAGEMENT for other strip LED components.

LED-STREIFEN 17W/m
SMD 2835 (240 LED/m)

Doppelseitiges Klebeband - schneidbar alle 62,5 mm (15 LEDs)

Bihadesive - cuttable every 62,5 mm (15 LED)

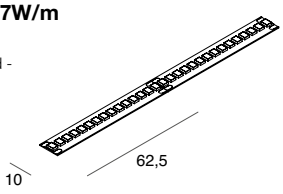

			lm/m	L (mm)	IP	CRI	Euro | CHF
100931.99	2700K	17W/m	2060	5000	**20**	**90**	81,25
100932.99	3000K	17W/m	2096	5000	**20**	**90**	81,25
100933.99	4000K	17W/m	2380	5000	**20**	**90**	81,25

VERBINDER FÜR LED-STREIFEN
CONNECTORS FOR LED STRIP

Mit IDC-Schneidklemmanschluss. Geeignet nur für LED-Streifen **IP20**.
Insulation displacement connection. Suitable for **IP20** LED strip only.

IP 20 | 3 jahre years

KOMPATIBLE PROFILE / COMPATIBLE PROFILES

Profiled H9	L-16 EVO / WALL	Recta strip LED
Profiled H16	Side	P-30 strip LED
Profiled H12	A-70	P-25 / P-40
Profiled tondo	V-30 / V-90 / V-180	Up-Light Profil

VERBINDER KOMPATIBEL MIT LED-STREIFEN / CONNECTORS COMPATIBLE WITH LED STRIP
19,2W/m - 22W/m - 8,8W/m - 14,4W/m - 16,5W/m - 11,5W/m (10mm) - 20,5W/m 24V; 17W/m 48V

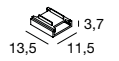



LINEARER STECKVERBINDER (10 Stk.)

STRIP-STRIP LINEAR CONNECTOR (10 pcs)

	Euro | CHF
100967.99	12,50

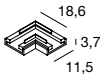



90° WINKELSTECKVERBINDER (10 Stk.)

STRIP-STRIP CORNER 90° CONNECTOR (10 pcs)

	Euro | CHF
100968.99	28,25

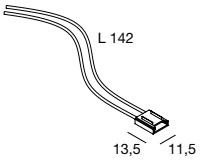

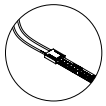

STECKVERBINDER MIT KABELANSCHLUSSLEISTE (10 Stk.)
Ausgestattet mit Versorgungskabel.

WIRE-STRIP CONNECTOR (10 pcs)
Equipped with power supply cable.

	Euro | CHF
100969.99	20,00

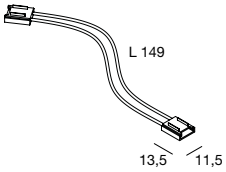



FLEXIBLER STECKVERBINDER (10 Stk.)
Ausgestattet mit 2 Verbindern und Verbindungskabel.

STRIP-STRIP FLEX CONNECTOR (10 pcs)
Equipped with 2 connectors and connection cable.

	Euro | CHF
100970.99	30,00

VERBINDER KOMPATIBEL MIT LED-STREIFEN RGB 14,4W/m 24V / CONNECTORS COMPATIBLE WITH LED STRIP RGB 14,4W/m 24V

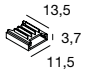



LINEARER STECKVERBINDER

STRIP-STRIP LINEAR CONNECTOR

	Euro | CHF
100974.99	15,00

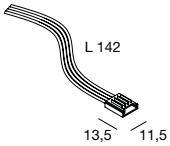



STECKVERBINDER MIT KABELANSCHLUSSLEISTE
Ausgestattet mit Versorgungskabel.

WIRE-STRIP CONNECTOR
Equipped with power supply cable.

	Euro | CHF
100975.99	25,00

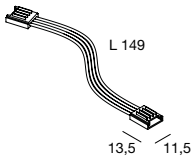



FLEXIBLER STECKVERBINDER
Ausgestattet mit 2 Verbindern und Verbindungskabel.

STRIP-STRIP FLEX CONNECTOR
Equipped with 2 connectors and connection cable.

	Euro | CHF
100976.99	41,25

VERBINDER KOMPATIBEL MIT LED-STREIFEN RGB+WHITE 14,4W/m 24V / CONNECTORS COMPATIBLE WITH LED STRIP RGB+WHITE 14,4W/m 24V

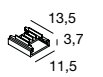

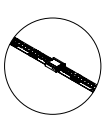

LINEARER STECKVERBINDER

STRIP-STRIP LINEAR CONNECTOR

	Euro | CHF
100977.99	17,00

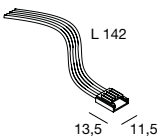

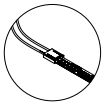

STECKVERBINDER MIT KABELANSCHLUSSLEISTE
Ausgestattet mit Versorgungskabel.

WIRE-STRIP CONNECTOR
Equipped with power supply cable.

	Euro | CHF
100978.99	28,25

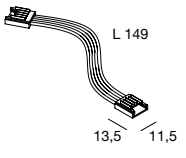



FLEXIBLER STECKVERBINDER
Ausgestattet mit 2 Verbindern und Verbindungskabel.

STRIP-STRIP FLEX CONNECTOR
Equipped with 2 connectors and connection cable.

	Euro | CHF
100979.99	43,75

TREIBER 24V/DC FÜR LED-STREIFEN
DRIVERS 24Vdc FOR LED STRIP

24Vdc IP 20

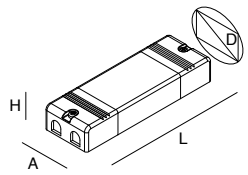

STABILISIERTER TREIBER 24V/DC
220-240V 50/60Hz

ELECTRONIC STABILIZED DRIVER 24Vdc
220-240V 50/60Hz

		A (mm)	D (mm)	H (mm)	L (mm)	Euro | CHF
101338.99	60W	52	61	30	180	38,75
101327.99	75W	45	55	31	187	36,25
101339.99	120W	40	51	30	300	48,25
101328.99	150W	45	55	31	268	56,25

24Vdc IP 20

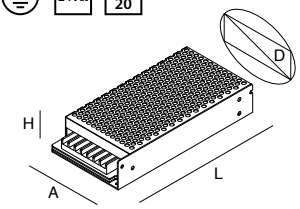

STABILISIERTER TREIBER 24V/DC
220-240V 50/60Hz

ELECTRONIC STABILIZED DRIVER 24Vdc
220-240V 50/60Hz

		A (mm)	D (mm)	H (mm)	L (mm)	Euro | CHF
18601.99	50W	77	85	35	110	23,75
18602.99	75W	98	106	40	130	30,00
18603.99	100W	98	106	40	130	32,00
18604.99	150W	98	107	42	160	40,00

24Vdc IP 20

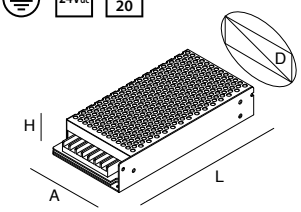

STABILISIERTER TREIBER 24V/DC
220-240V 50/60Hz
mit aktiver Wärmeableitung, komplett mit Lüfter. Nicht in Umgebungen installieren, in denen maximale Geräuschlosigkeit erforderlich ist. In einer ausreichend belüfteten Unterteilung positionieren.

ELECTRONIC STABILIZED DRIVER 24Vdc
220-240V 50/60Hz
with active power dissipation, complete with fan. Do not install in environments that require complete silence. Place in well-ventilated compartment.

		A (mm)	D (mm)	H (mm)	L (mm)	Euro | CHF
E182K1320KK	320W	115	126	50	215	163,25

24Vdc IP 67

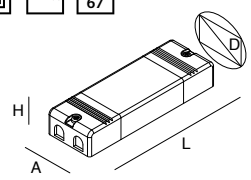

STABILISIERTER TREIBER 24V/DC
220-240V 50/60Hz

ELECTRONIC STABILIZED DRIVER 24Vdc
220-240V 50/60Hz

		A (mm)	D (mm)	H (mm)	L (mm)	Euro | CHF
101348.99	24W	35	44	26	118	24,50
E182K0060KK	60W	43	54	32	163	40,75
E182K0100KK	100W	52	64	37	190	70,00

24Vdc IP 65

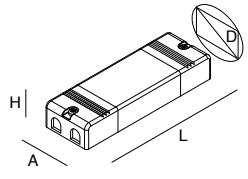

STABILISIERTER TREIBER 24V/DC
220-240V 50/60Hz

ELECTRONIC STABILIZED DRIVER 24Vdc
220-240V 50/60Hz

		A (mm)	D (mm)	H (mm)	L (mm)	Euro | CHF
18606.99	240W	71	81	38	240	152,50
18607.99	320W	84	94	42	246	274,50

IP 20

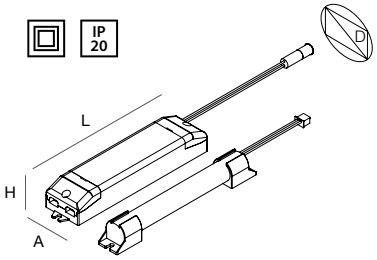

NOTFALLKIT
an der Zwischendecke
neben dem Produkt zu installieren.
Mindestleistung 5W,
maximale Leistung 25W.

EMERGENCY KIT
to place on the false ceiling
next to the fixture.
Minimum power 5W,
maximum power 25W.

	TIME	CHARGE	A (mm)	D (mm)	H (mm)	L (mm)	Euro | CHF
18004.99	1h	12h	38	44	25	164	108,75
18005.99	3h	12h	38	44	25	164	108,75

Notstrom Emergency flux	1h (25W)	3h (25W)
STRIP LED	**17%**	**7%**

DIMMBARE TREIBER 24V/DC FÜR LED-STREIFEN
DIMMABLE DRIVERS 24Vdc FOR LED STRIP

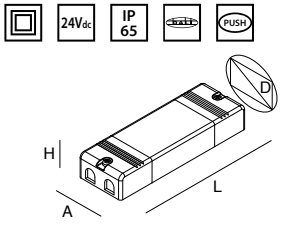

ELEKTRONISCH STABILISIERTER DIMMBARER TREIBER DALI/PUSH 24V/DC 220-240V 50/60Hz

ELECTRONIC STABILIZED DIMMABLE DRIVER DALI/PUSH 24Vdc 220-240V 50/60Hz

		A (mm)	D (mm)	H (mm)	L (mm)	Euro | CHF
101342.99	150W	45	54	30	290	95,00

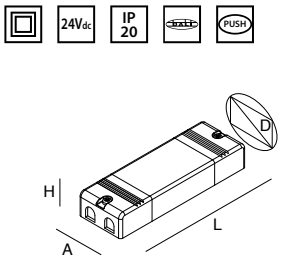

ELEKTRONISCH STABILISIERTER DIMMBARER TREIBER 4CH DALI DT6/DT8 24V/DC 220-240V 50/60Hz
DALI/PUSH-Management für weiße LED-Streifen.
DALI-Management für LED-Streifen RGB/RGBW und verstellbares Weiß.

ELECTRONIC STABILIZED DIMMABLE DRIVER 4CH DALI DT6/DT8 24Vdc 220-240V 50/60Hz
DALI/PUSH for white strip LED.
DALI for RGB/RGBW and Tunable White.

		A (mm)	D (mm)	H (mm)	L (mm)	Euro | CHF
101318.99	80W	32	40	22	346	257,50

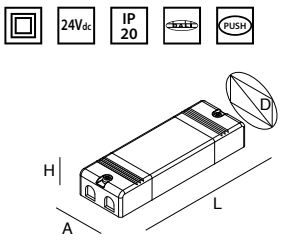

ELEKTRONISCH STABILISIERTER DIMMBARER TREIBER 2CH DALI DT6/DT8 24V/DC 220-240V 50/60Hz
DALI/PUSH-Management für weiße LED-Streifen. DALI-Management für LED-Streifen Tunable White.

ELECTRONIC STABILIZED DIMMABLE DRIVER 2CH DALI DT6/DT8 24Vdc 220-240V 50/60Hz
DALI/PUSH for white LED strip.
DALI for Tunable White LED strip.

		A (mm)	D (mm)	H (mm)	L (mm)	Euro | CHF
101329.99	160W	50	62	35	300	362,00

TREIBER 48V/DC FÜR LED-STREIFEN
DRIVERS 48Vdc FOR LED STRIP

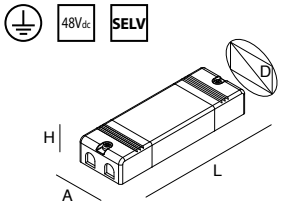

STABILISIERTER TREIBER 48V/DC 220-240V 50/60Hz

ELECTRONIC STABILIZED DRIVER 48Vdc 220-240V 50/60Hz

		A (mm)	D (mm)	H (mm)	L (mm)	IP	Euro | CHF
101344.99	150W	38	49	30	227	20	41,25
101313.99	320W	90	100	45	252	65	275,75

DIMMUNGSSCHNITTSTELLEN 24V/DC / 48V/DC FÜR LED-STREIFEN
INTERFACES FOR DIMMING 24Vdc / 48Vdc FOR LED STRIP

NEW

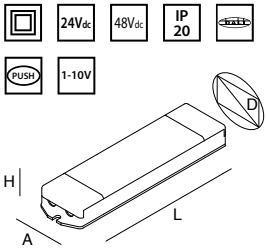

DIMMUNGSSCHNITTSTELLEN 24V/DC / 48V/DC
FÜR LED-STREIFEN
Maximale Belastung 6Ax1 Kanal.
An einem Treiber 24V/DC / 48V/DC anzuschließen.

INTERFACE FOR DIMMING 24Vdc/48Vdc
FOR STRIP LED
Maximum load 6Ax1CH.
To be associated with one driver 24Vdc/48Vdc.

	A (mm)	D (mm)	H (mm)	L (mm)	Euro | CHF
101304.99	22	28	20	132	52,50

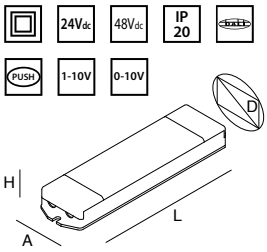

DIMMUNGSSCHNITTSTELLEN 24V/DC / 48V/DC
FÜR LED-STREIFEN
Maximale Belastung 12Ax1 Kanal.
An einem Treiber 24V/DC / 48V/DC anzuschließen.

INTERFACE FOR DIMMING 24Vdc/48Vdc
FOR STRIP LED
Maximum load 12Ax1CH.
To be associated with one driver 24Vdc/48Vdc.

	A (mm)	D (mm)	H (mm)	L (mm)	Euro | CHF
105914.99	38	44	25	164	82,50

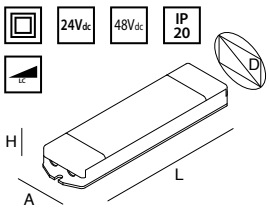

DIMMUNGSSCHNITTSTELLEN
24V/DC / 48V/DC
PHASENABSCHNITTDIMMER
FÜR LED-STREIFEN
Maximale Belastung 10A.
An einem Treiber 24V/DC / 48V/DC anzuschließen.

INTERFACE FOR DIMMING 24Vdc/48Vdc
PHASE CUT FOR LED STRIP
Maximum load 10A.
To be associated with one driver 24Vdc/48Vdc.

	A (mm)	D (mm)	H (mm)	L (mm)	Euro | CHF
105923.99	36	41	20	140	64,50

OPTOKOPPLER FÜR SCHIENEN 48V/DC (FORTY8, T-48 MINI, L-16 TRACK)
OPTO-INSULATOR FOR 48Vdc TRACKS(FORTY8, T-48 MINI, L-16 TRACK)

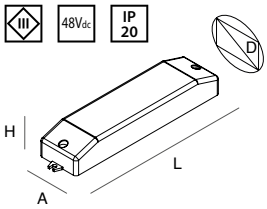

REPEATER FÜR OPTOKOPPLER DES DALI-BUS-EINGANGS
Obligatorisches Gerät, wenn das DALI-Signal verwendet wird,
um es in ein SELV-Digitalsignal umzuwandeln.
Stromversorgung 48V/DC, Leistungsaufnahme 10W.
Max. Ausgangsstrom DALI BUS 250mA.
DALI-Eingangsstrom 4mA im Standby.
Schutz gegen Spannungsspitzen am Eingang und Ausgang.

REPEATER TO OPTO-INSULATE THE DALI BUS INPUT SIGNAL
Mandatory in case of using DALI CONTROL UNIT,
button interface 18908.99 or DALI repeater 18906.99.
Power supply 48Vdc, absorbed power 10W.
Max current output BUS DALI 250mA.
Input current DALI, 4mA on Standby.
Protection against voltage peaks at input and output.

	A (mm)	D (mm)	H (mm)	L (mm)	Euro | CHF
101320.99	42	51	29	180	196,00

Einen für jeden DALI-Signalgenerator bereitstellen
Provide one for each DALI signal generator

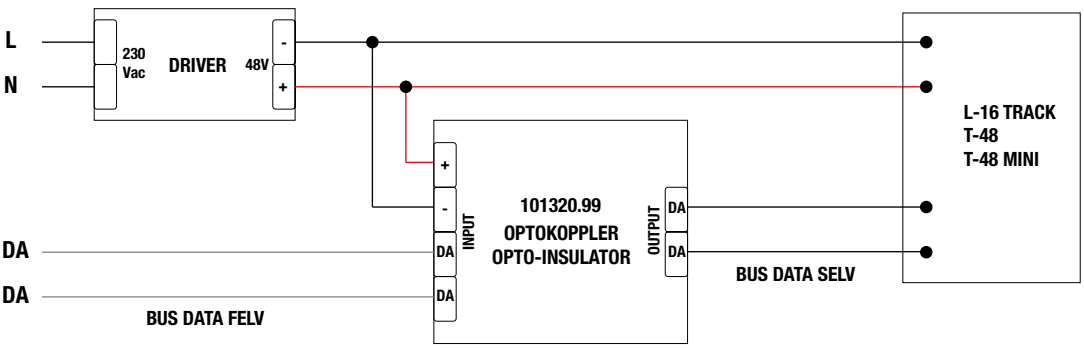

LICHTMANAGEMENT
LIGHT MANAGEMENT

STEUERGERÄTE UND SYSTEME ZUR STEUERUNG UND DIMMUNG VON LEUCHTEN UND LED-STREIFEN:

- Dimmungspläne für DALI und PUSH-Leuchten, 0-10V und 1-10V ..... S. 527
- Geräte für die PUSH DIMM-Steuerung von DALI-Leuchten (DALI PCU und DALI Repeater) ..... S. 528
- Steuerungsschnittstellen für 48V-Schienen ..... S. 529
- Steuerungssystem GIADA SYSTEM ..... S. 530
- Steuerungssystem DALI MID ..... S. 533
- Steuerungssystem DALI PROFESSIONAL ..... S. 536
- Steuerungssystem DALI LIGHT IOT ..... S. 538
- Steuerung von LED-STREIFEN: Steuerungssysteme ..... S. 544

CONTROL DEVICES AND SYSTEMS FOR MANAGING AND DIMMING FIXTURES AND STRIP LED:

- Dimming diagrams for DALI, PUSH, 0-10V and 1-10V fixtures ..... pag. 527
- Devices for PUSH DIMM management of DALI fixtures (DALI PCU and DALI Repeater) ..... pag. 528
- Control interfaces for 48V tracks ..... pag. 529
- GIADA SYSTEM control system ..... pag. 530
- DALI MID control system ..... pag. 533
- DALI PROFESSIONAL control system ..... pag. 536
- LIGHT IOT DALI control system ..... pag. 538
- STRIP LED management: control systems ..... pag. 544

DIMMUNGSPLÄNE FÜR DALI UND PUSH-LEUCHTEN, 0-10V UND 1-10V
DIMMING DIAGRAMS FOR DALI, PUSH, 0-10V AND 1-10V FIXTURES

DALI

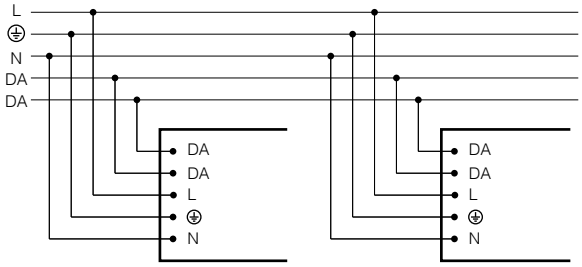

max. 64 Treiber
max 64 drivers

0-10V 1-10V

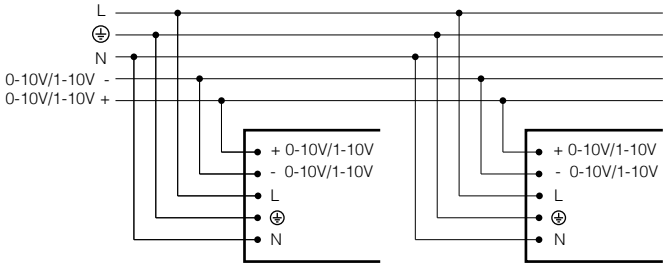

1-10V-Steuerung mit Leitungstrennung für die vollständige Abschaltung der Leuchten verwenden
Use 1-10V control with main switch to completely switch off the fixtures

PUSH DALI-BUS OHNE GEEIGNETE KLEMME
DALI BUS WITHOUT SPECIFIC TERMINAL CONNECTION

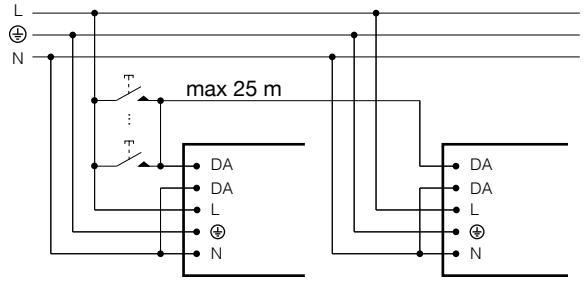

max. 20 Treiber
max 20 drivers

PUSH MIT GEEIGNETER KLEMME
WITH SPECIFIC TERMINAL CONNECTION

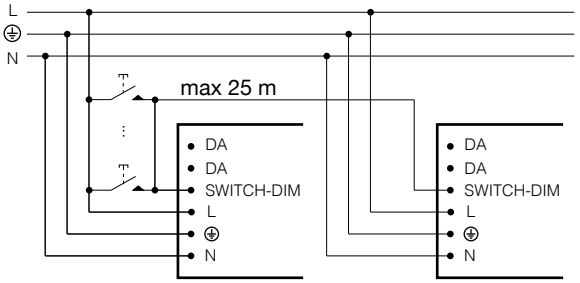

max. 20 Treiber
max 20 drivers

Siehe die Anleitung der Leuchte für weitere Details
See appliance instructions for further details

PUSH DIMM

DIGITALE TASTE DALI PCU UND DEN DALI REPEATER

Die digitale Dimmtechnologie von DALI ermöglicht, die Intensität des ausgestrahlten Lichts über eine Schließer-Taste (NO: normalerweise offen) zu regulieren. Diese Art der Steuerung stellt die Dimmung der physisch mit einem Leiter an die Taste angeschlossenen Leuchten ein.
Die Verbindung muss nach dem gewünschten Gruppierungskriterium erfolgen.
Die Anzahl der an denselben BUS angeschlossenen steuerbaren Treiber hängt von der Marke des Treibers ab.
Die Funktionalität der Tastensteuerung wird durch die DALI PCU Schnittstelle und den DALI REPEATER vervollständigt.
Die DALI PCU-Schnittstelle ermöglicht die manuelle Einstellung und das Einschalten von DALI-Leuchten über einen Schließer. Sie ermöglicht die Steuerung von bis zu 25 Treibern: Sie können an mehreren Punkten (Nr. 3 max DALI PCU passiv) gesteuert werden, die direkt über die DALI-Leitung gespeist werden. Es ist auch möglich, bis zu 4 aktive Einheiten parallel zu schalten (bis zu 100 Treiber) und diese automatisch zu synchronisieren.
Das DALI REPEATER-Gerät ermöglicht die Steuerung einer größeren Anzahl von Treibern (bis zu 64) im Vergleich zur Verwendung eines Schließers und die Verlängerung der Verbindungskabel bis zu 300 m für jeden DALI-REPEATER. Die am DALI REPEATER angeschlossenen Treiber bilden eine Gruppe.
DALI REPEATER kann 64 Treiber oder andere DALI REPEATER mit Kaskadenschaltung steuern.



DALI PCU DIGITAL BUTTON AND DALI REPEATER

DALI digital dimming technology allows the adjustment of the light intensity through a NO push button. Such control manages the dimming of the devices physically connected with an electrical conductor to the button. The connection must be made according to the desired grouping criterion. The number of controllable drivers, connected to the same BUS, may vary according to the brand of the power supply.
The functionality of the control by push-button is completed by the DALI PCU interface and the DALI REPEATER.
The DALI PCU interface allows manual adjustment and switching-on of DALI devices using a NO button. It allows the control of up to 25 drivers: they can be controlled from several points (max nos. 3 passive DALI PCU), via a DALI control cable. Nos. 4 interconnectable active devices (up to 100 drivers), connected in parallel, can be synchronized with each other automatically.
The DALI REPEATER device allows to manage a bigger number of power supplies (up to 64), compared to using a NO button and to increase the lengths of the connection cables up to 300 m for each DALI REPEATER. The power supplies connected to the DALI REPEATER constitute a single group. DALI REPEATER can manage 64 power supplies, or other DALI REPEATERS in a cascade.

IP 20 · PUSH

DIGITALE TASTE DALI PCU

DALI PCU DIGITAL BUTTON

	A (mm)	H (mm)	L (mm)	Euro | CHF
105926.99	48	22	48	174,50

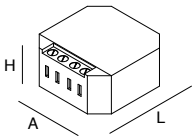

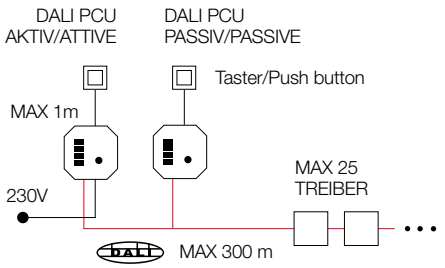

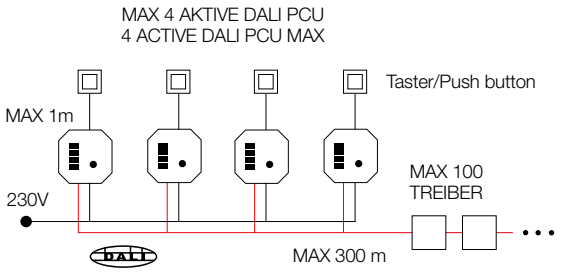

Der zweite Steuerungspunkt (passive PCU) wird direkt über die DALI-Leitung versorgt.
The second control point (passive PCU) is powered directly through the DALI line.

IP 20 · PUSH

DALI REPEATER
Verstärker für DALI-System

DALI REPEATER
amplifier for DALI system

	A (mm)	D (mm)	H (mm)	L (mm)	Euro | CHF
18906.99	30	37	21	189	299,25

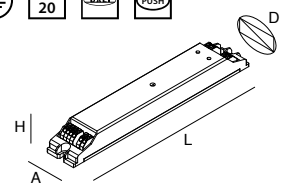

BETRIEB IM PUSH-DIMM-MODUS / PUSH DIM MODE

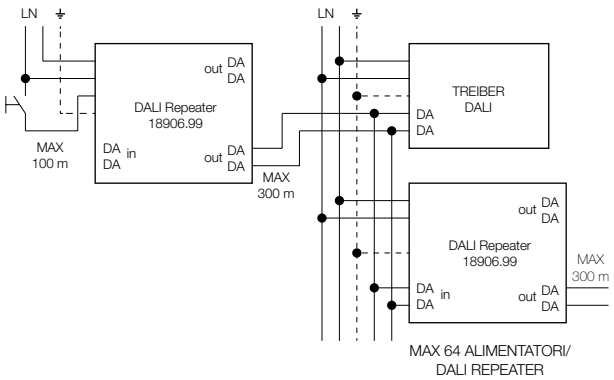

BETRIEB IM DALI-MODUS / DALI MODE

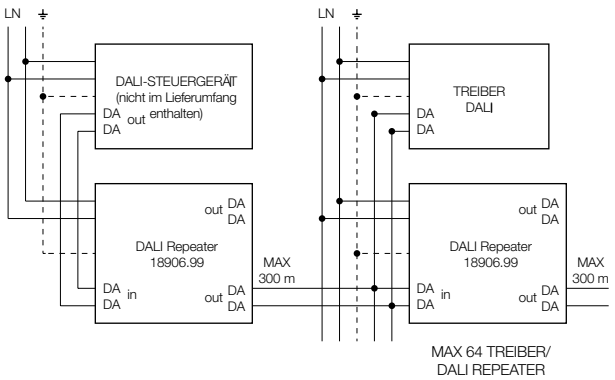

STEUERUNGSSCHNITTSTELLEN FÜR 48V-SCHIENEN
CONTROL INTERFACES FOR 48V TRACKS

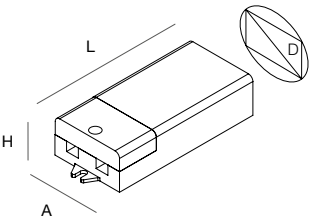

PUSH DALI-SCHNITTSTELLE
FÜR 48V-SCHIENEN
Der Controller ermöglicht die Steuerung im Broadcast von bis zu 64 DALI-Geräten auf den Schienen FORTY8, T-48 MINI und L-16 TRACK durch Schließer. Leistungsaufnahme 4W.
Elektronischer Treiber 48V SELV
separat zu bestellen.

INTERFACE PUSH DALI
FOR TRACK 48V
The controller allows to manage in broadcast via N.O. push button max 64 DALI fixtures on tracks FORTY8,
T-48 MINI and L-16 TRACK.
Power absorbed 4W. Electronic driver 48V SELV to be ordered separately.

	A (mm)	D (mm)	H (mm)	L (mm)	Euro | CHF
105924.99	44	50	23	105	119,50

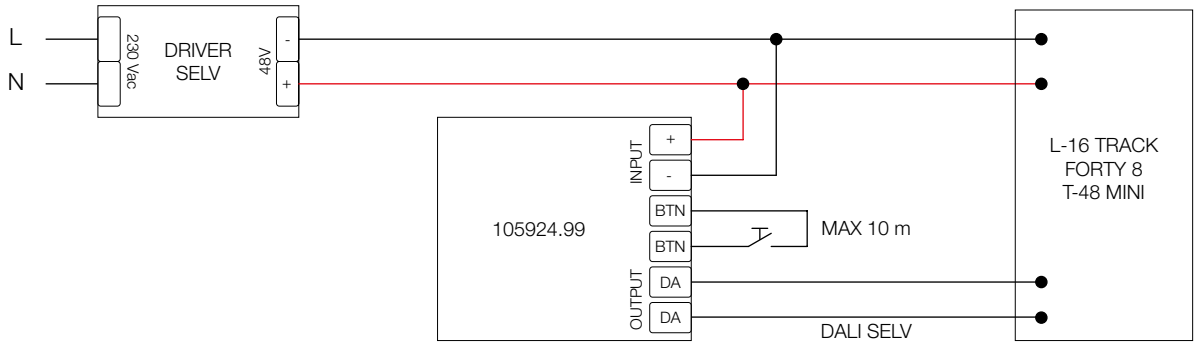

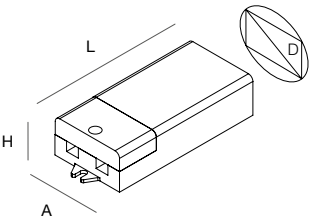

SCHNITTSTELLE CASAMBI/TUYA/ALEXA
FÜR 48V-SCHIENEN
Das Bluetooth- und WiFi-gesteuerte Gerät ermöglicht die Verwaltung von bis zu 64 DALI-Geräten im Broadcast oder bis zu 8 adressierbaren Geräten auf den Schienen FORTY8, T-48 MINI und L-16 TRACK.
Das Gerät kann sowohl über die CASAMBI-App als auch über die Tuya-App mit Alexa-Sprachbefehlen gesteuert werden (Alexa-Geräte nicht im Lieferumfang enthalten).
Leistungsaufnahme 10W.
Elektronischer Treiber 48V SELV separat zu bestellen.

INTERFACE CASAMBI/TUYA/ALEXA
FOR TRACK 48V
The device controlled by bluetooth and WiFi allows to manage up to 64 DALI fixtures in broadcast or maximum 8 fixtures addressable, on tracks FORTY8, T-48 MINI and L-16 TRACK.
The fixture can be controlled either via CASAMBI App both from TUYA App with ALEXA voice commands (ALEXA devices are not provided).
Power absorbed 4W. Electronic driver 48V SELV to be ordered separately.

	A (mm)	D (mm)	H (mm)	L (mm)	Euro | CHF
105925.99	44	50	23	105	362,50

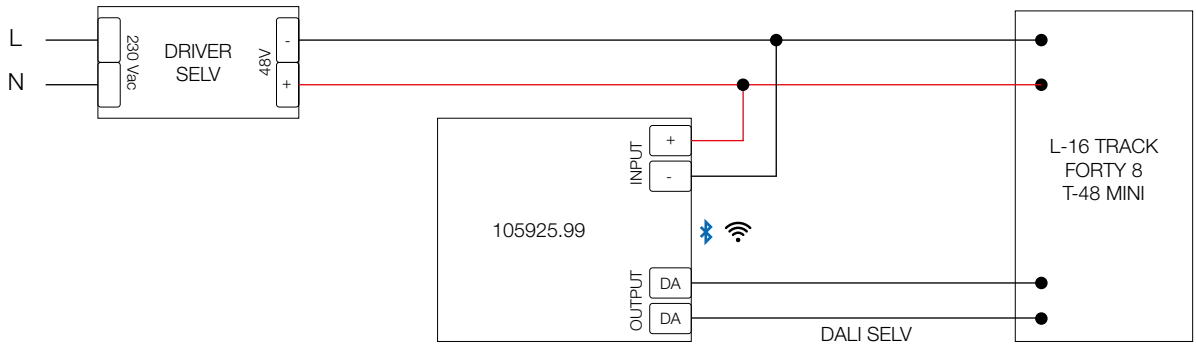

GIADA SYSTEM

Ein drahtloses IOT-Hausautomations-Beleuchtungssystem zur Regulierung, Steuerung und Verwaltung jeder Lichtquelle von einem entfernten Gerät aus. Es ist möglich, GIADA SYSTEM mit Alexa oder Google Home zu verbinden, um die Vorteile der Sprachsteuerung der Geräte zu nutzen.

IOT wireless home automation lighting system to adjust, control and manage any light source from a remote device. You can interface GIADA SYSTEM with Alexa or Google Home to take advantage of the device voice control.

NEW

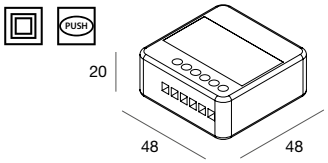

PUSH DALI-SCHNITTSTELLE
1 DALI Kanal
max. 30 DALI-Treiber im Broadcast-Betrieb
Steuerung über App oder Taster.

PUSH DALI INTERFACE
1 DALI channel
Manages up to 30 DALI drivers in broadcast mode.
Control via App or push button.

	Euro | CHF
105934.99	246,50

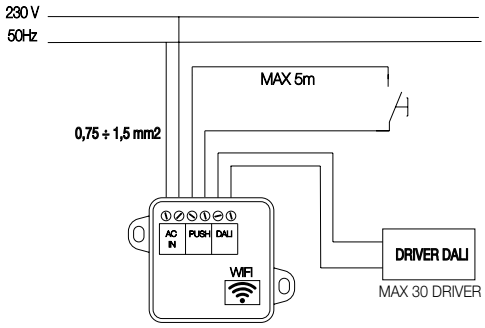

MODULE FÜR STRAHLER
MODULES FOR DOWNLIGHTS

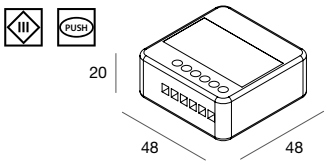

DIMMBARES MODUL FÜR 350mA GERÄTE
1 Kanal, bei konstantem Strom.
Steuerung per App oder Taster.

DIMMABLE MODULE FOR 350mA FIXTURES
1 channel, at constant current.
Control by app or button.

	Euro | CHF
105920.99	119,00

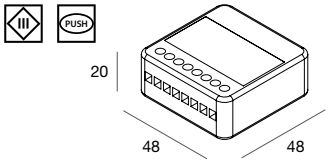

DIMMBARES MODUL FÜR 350mA GERÄTE
2 Kanäle, bei konstantem Strom.
Steuerung per App oder Taster.

DIMMABLE MODULE FOR 350mA FIXTURES
2 channels, at constant current.
Control by app or button.

	Euro | CHF
105921.99	127,25

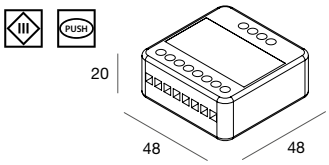

DIMMBARES MODUL FÜR 500mA GERÄTE
1 Kanal, bei konstantem Strom.
Steuerung per App oder Taster.

DIMMABLE MODULE FOR 500mA FIXTURES
1 channel, at constant current.
Control by app or button.

	Euro | CHF
105922.99	133,25

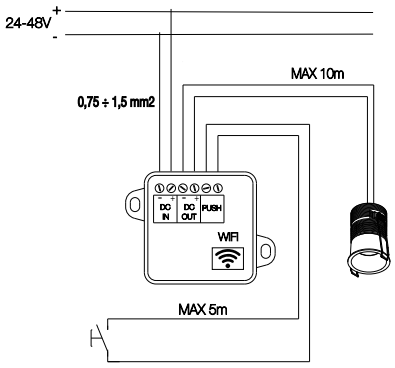

VERWENDUNG VON EINZELNEN MODULEN GIADA SYSTEM FÜR STRAHLER
SINGLE USE GIADA SYSTEM MODULES FOR SPOTLIGHTS

	KONE								WELL		MINI WELL		SLIM				NEW STEP	
	5W		7W		10W		18W		10W		10W		9W		13W		2W	
	24V	48V	24V	48V	24V	48V	24V	48V	24V	48V	24V	48V	24V	48V	24V	48V	24V	48V
105920.99			1	2										1		1		
105921.99			2	4										2		2		
105922.99	2	4			1	2		1	1	2	2	4					6	12

MODULE FÜR LED-STREIFEN
MODULES FOR LED STRIPS

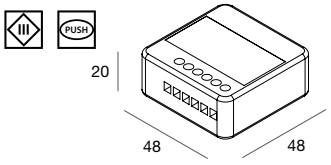

DIMMBARES MODUL FÜR WEIßE LED-STREIFEN
max 6A
1 Kanal, bei konstanter Spannung.
Steuerung per App oder Taster.

DIMMABLE MODULE FOR WHITE LED STRIP
max 6A
1 channel, at constant voltage.
Control by app or button.

	Euro | CHF
105917.99	93,00

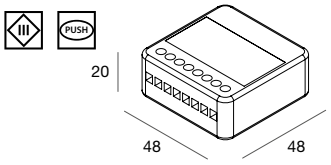

DIMMBARES MODUL FÜR LED-STREIFEN TUNABLE WHITE
max 6A insgesamt
2 Kanäle, bei konstanter Spannung.
Steuerung per App oder Taster.

DIMMABLE MODULE FOR TUNABLE WHITE LED STRIP
max 6A total
2 channels, at constant voltage.
Control by app or button.

	Euro | CHF
105918.99	101,25

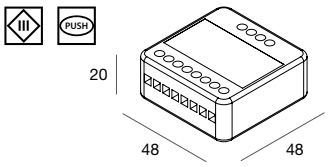

DIMMBARES MODUL FÜR RGB-LED-STREIFEN
max 6A insgesamt
3 Kanäle, bei konstanter Spannung.
Steuerung per App oder Taster.

DIMMABLE MODULE FOR RGB STRIP LED
max 6A total
3 channels, at constant voltage.
Control by app or button.

	Euro | CHF
105919.99	114,00

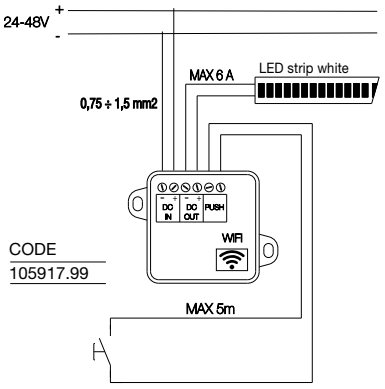

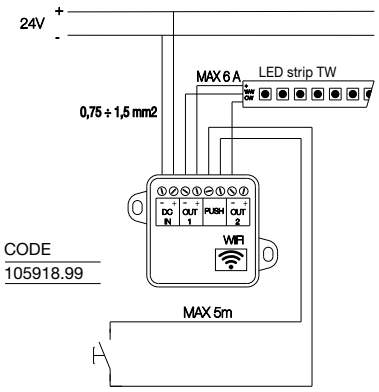

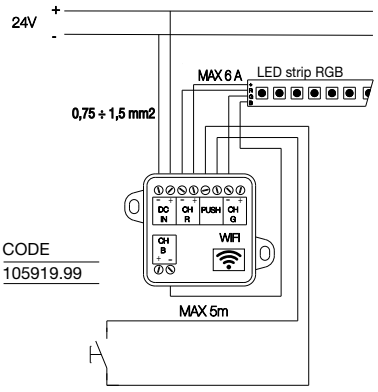

VERWENDUNG VON EINZELNEN MODULEN GIADA SYSTEM FÜR LED-LICHTSTREIFEN
SINGLE USE GIADA SYSTEM MODULES FOR LED STRIP

	WHITE		TW	RGB
	24V	48V	24V	24V
105917.99	144W	288W		
105918.99			144W	
105919.99				144W

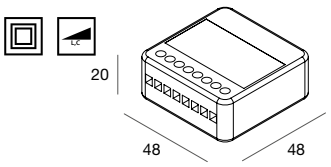

DIMMBARES MODUL PHASENSCHNITT MAX. 200W
1 Kanal, bei Netzspannung.
Steuerung per App oder Taster

PHASE CUT DIMMABLE MODULE MAX 200W
1 channel, at mains voltage.
Control by app or button.

	Euro | CHF
105916.99	154,75

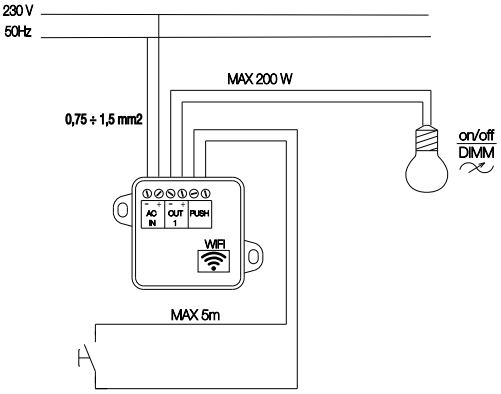

NEW

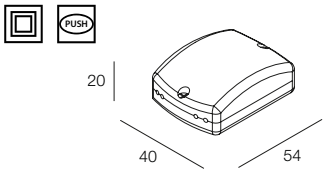

MODUL FÜR EIN-/AUSSCHALTUNG GRUPPEN
WLAN-Gerät zur EIN/AUS Steuerung von max. 2 Modulgruppen des Giada Systems über 2 Schließer.
Dimmung nur über App regelbar.

GROUP ON/OFF MODULE
Wi-Fi device for ON/OFF control of up to 2 groups of Giada System modules via 2 NO push buttons.
Dimming control available only via App.

	Euro | CHF
105935.99	221,75

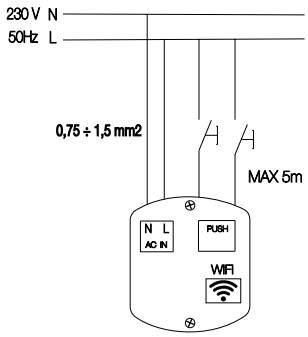

NEW DALI MID CONTROL SYSTEM

Das Steuergerät DALI MID (zum Einbau in eine Unterputzdose) mit integrierter Bluetooth-Schnittstelle ermöglicht die Zuweisung von Einzeladressen am DALI BUS mit max. 64 LED-Treibern (DALI-1 , DALI-2, DALI-DT6 , DALI-DT8) über Smartphone oder Tablet (mit Android 11/iOS 13 und nachfolgenden kompatibel). Alle Konfigurations- und Steuerungsfunktionen können über 2 Apps gesteuert werden, die aus dem Shop heruntergeladen werden können. Das System ermöglicht die manuelle Steuerung von Leuchten und Beleuchtungsgruppen und bietet die Möglichkeit, vordefinierte Beleuchtungsszenarien zu aktivieren. So kann die Beleuchtung je nach Präferenzen ein- und ausgeschaltet, geregelt und ihre Farbtemperatur verändert werden (bei DALI-Treibern - DT8 Tunable White). Ein wichtiger Bestandteil des Systems ist die intelligente Steuerung über Sensoren. Die Sensoren ermitteln das Umgebungslicht und die Anwesenheit und steuern je nach Bedarf automatisch die Beleuchtung. Dies trägt dauerhaft zur Energieeinsparung bei. Die Sensoren dienen auch als IR-Empfänger für die Fernbedienung. Das System ermöglicht die Steuerung von bis zu 16 Beleuchtungsgruppen und 16 Szenarien. Außerdem lassen sich bis zu max. 16 Geräte am Eingang zwischen Coupler und Sensoren einsetzen. Der Strom für das Steuergerät wird über die DALI-Leitung über den entsprechenden Treiber des DALI-BUS bereitgestellt.
Die Versorgung des DALI-BUS muss die Versorgung nachfolgender Geräte gewährleisten:
DALI MID Steuergerät (Stromaufnahme 30 mA)
DALI MID Coupler (Stromaufnahme 9 mA)
DALI MID Sensor (Stromaufnahme 9 mA)
DALI LED-Treiber (Stromaufnahme 2 mA für jeden Treiber am Gerät)
Die Summe der Stromaufnahmen der jeweils installierten Geräte muss kleiner sein als der von der DALI-BUS-Stromversorgung gelieferte Strom (z. B. 70 mA, 240 mA).
Hinweis: Kontaktieren Sie Novalux für die stündliche Steuerung oder lesen Sie die Montageanleitung.

The DALI MID control unit (for flush-mounted installation) with integrated Bluetooth interface allows the assignment of individual addresses within a DALI BUS with up to 64 LED drivers (DALI-1, DALI-2, DALI-DT6, DALI-DT8) via smartphone or tablet (compatible with Android 11/iOS 13 and later versions). All configuration and control functions can be managed through two apps available for download from the app store. The system enables manual control of individual luminaires and lighting groups, as well as the activation of predefined lighting scenes. It allows you to switch lights on and off, adjust brightness levels, and modify color temperature (when using DALI-DT8 Tunable White drivers) according to personal preferences. A key feature of the system is its intelligent management through sensors. These sensors detect ambient light levels and occupancy, automatically adjusting lighting based on real-time needs, resulting in long-term energy savings. Additionally, the sensors serve as IR receivers for remote control. The system supports the management of up to 16 lighting groups and 16 scenes, and it allows the integration of up to 16 input devices, including couplers and sensors. The control unit is powered via the DALI BUS line through its respective DALI BUS power supply. The BUS power supply must be capable of powering the following devices:
DALI MID Control Unit: 30 mA consumption
DALI MID Coupler: 9 mA consumption
DALI MID Sensor: 9 mA consumption
DALI LED Drivers: 2 mA consumption per driver integrated into the luminaire
The total current consumption of all connected devices must not exceed the output current of the DALI BUS power supply (e.g., 70 mA, 240 mA).
Note: For time-based management, please contact Novalux or refer to the installation instructions.

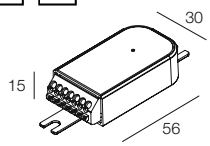

DALI MID STEUERGERÄT
Für die Anbringung in einer Unterputzdose. 4 Schließer zur Steuerung der Gruppen und Szenarien anschließbar. Max. 64 Treiber DALI/DALI2/DT6/DT8 steuerbar. Stromaufnahme des Geräts 30 mA. Obligatorischer DALI BUS Treiber 24 VDC ist separat zu bestellen.

DALI MID CONTROL UNIT
For flush-mounted installation. Supports connection of up to 4 NO (Normally Open) push buttons for managing Groups and Scenes. Capable of controlling up to 64 DALI/DALI-2/DT6/DT8 drivers. Device power consumption: 30 mA. DALI BUS power

	Euro | CHF
105927.99	440,75

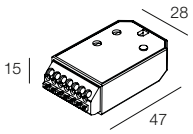

DALI MID COUPLER
Steuerungsschnittstelle der Gruppen und Szenarien für max. 4 Schließer. Stromaufnahme des Geräts 9 mA.

DALI MID COUPLER
Interface for managing Groups and Scenes with up to 4 NO (Normally Open) push buttons. Device power consumption: 9 mA.

	Euro | CHF
105929.99	241,50

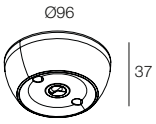

DALI MID SENSOR DECKENMONTAGE
DALI Umgebungslichtsensor und Bewegungsmelder, für die Deckenmontage. Einbauhöhe 2-5 m. Erfassungswinkel (konisch) für PIR-Erkennung, max. 84°. Stromaufnahme des Geräts 9 mA. Obligatorisch für die Steuerung mit IR-Fernbedienung.

DALI MID CEILING SENSOR
DALI sensor for ambient light and presence detection, designed for ceiling installation. Installation height: 2–5 m. Detection angle (conical) for PIR recognition: max 84°. Device power consumption: 9 mA. Mandatory for control with IR remote.

	Euro | CHF
105930.99	210,75

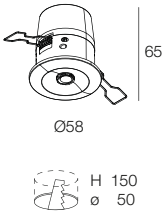

DALI MID SENSOR EINBAUMONTAGE
DALI-Sensor und Bewegungsmelder, für den Einbau mit Federn. Einbauhöhe 2-5 m. Erfassungswinkel (konisch) für PIR-Erkennung, max. 84°. Stromaufnahme des Geräts 9 mA. Obligatorisch für die Steuerung mit IR-Fernbedienung.

DALI MID RECESSED SENSOR
DALI sensor for ambient light and presence detection, designed for recessed installation with spring clips. Installation height: 2–5 m. Detection angle (conical) for PIR recognition: max 84°. Device power consumption: 9 mA. Mandatory for control with IR remote.

	Euro | CHF
105931.99	167,75

IP 20

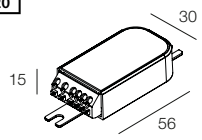

DALI MID BUS TREIBER - 70 mA
Für die Anbringung in einer Unterputzdose. Maximaler Strom am DALI Ausgang 70 mA. Die Summe der Stromaufnahmen der jeweils installierten Geräte muss kleiner sein als der vom DALI-BUS-Treiber gelieferte Strom. Die Aufnahme bei jedem DALI Treiber entspricht 2 mA. Es ist möglich, 2 70 mA DALI BUS Treiber parallel zu schalten, um 140 mA zu liefern.

DALI MID BUS POWER SUPPLY - 70mA
For flush-mounted installation. Maximum DALI output current: 70mA. The total current consumption of all connected devices must be lower than the output current of the DALI BUS power supply. The current consumption for each DALI driver is 2mA. It is possible to connect two 70mA DALI BUS power supplies in parallel to provide 140mA.

	Euro | CHF
105932.99	47,50

IP 20

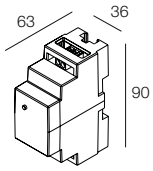

DALI MID BUS TREIBER - 240 mA
Zur Installation auf DIN-Schiene. Maximaler Strom am DALI Ausgang 240 mA. Die Summe der Stromaufnahmen der jeweils installierten Geräte muss kleiner sein als der vom DALI-BUS-Treiber gelieferte Strom. Die Aufnahme bei jedem DALI Treiber entspricht 2 mA.

DALI MID BUS POWER SUPPLY - 240mA
For DIN rail installation. Maximum DALI output current: 240mA. The total current consumption of all connected devices must be lower than the output current of the DALI BUS power supply. The current consumption for each DALI driver is 2mA.

	Euro | CHF
105933.99	368,00

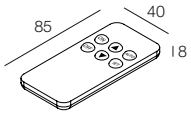

DALI MID IR-FERNBEDIENUNG
EIN/AUS-Modus, Dimmung und Speicherung der Umgebungshelligkeit (Drücken des Tasters >3 sec). Mögliche Einschaltung mit automatischem Abruf des eingestellten Helligkeitsgrades. Individuell einstellbare Funktionen. Obligatorische Nutzung mit DALI MID Sensoren Code105931.01, 105930.01.

DALI MID IR REMOTE CONTROL
ON/OFF mode, dimming, and ambient light level memory (press and hold button >3 sec). Allows switching on with automatic recall of the preset level. Customizable functions. Mandatory for use with DALI MID sensors, codes 105931.01 and 105930.01.

	Euro | CHF
105928.99	63,25

KONFIGURATIONSBEISPIEL
EXAMPLE OF CONFIGURATION

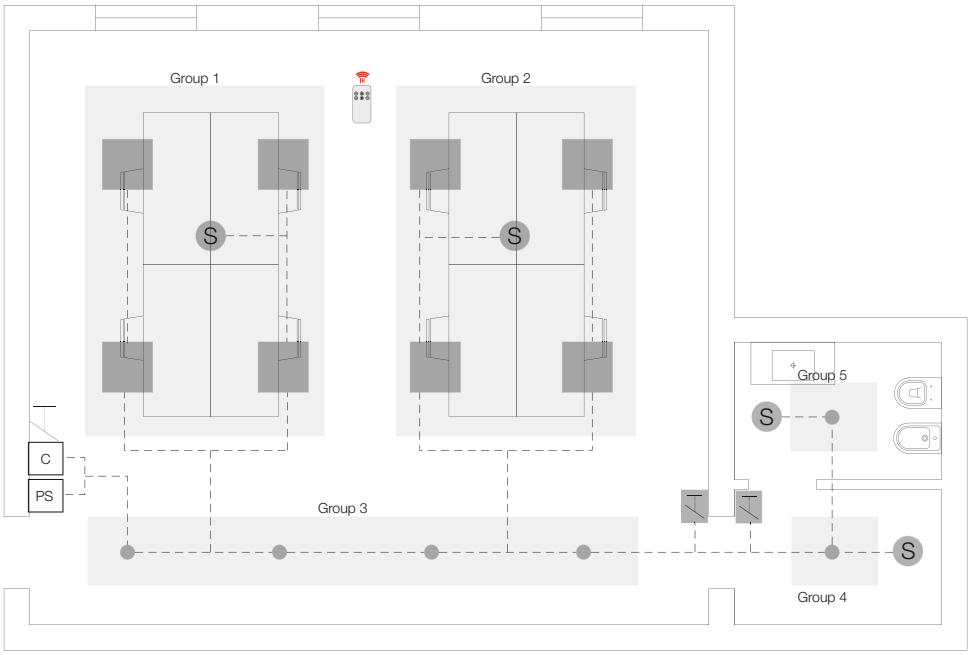

C — DALI MID Steuergerät / DALI MID Control unit

PS — DALI MID BUS Treiber / DALI MID BUS Power Supply

DALI MID Coupler / DALI MID Coupler

S — DALI MID Sensor / DALI MID Sensor

DALI MID Fernbedienung / DALI MID Remote control

Gruppen / Groups

DALI Geräte / DALI fixtures

GRUNDLEGENDE NUTZUNG

BASIC USE

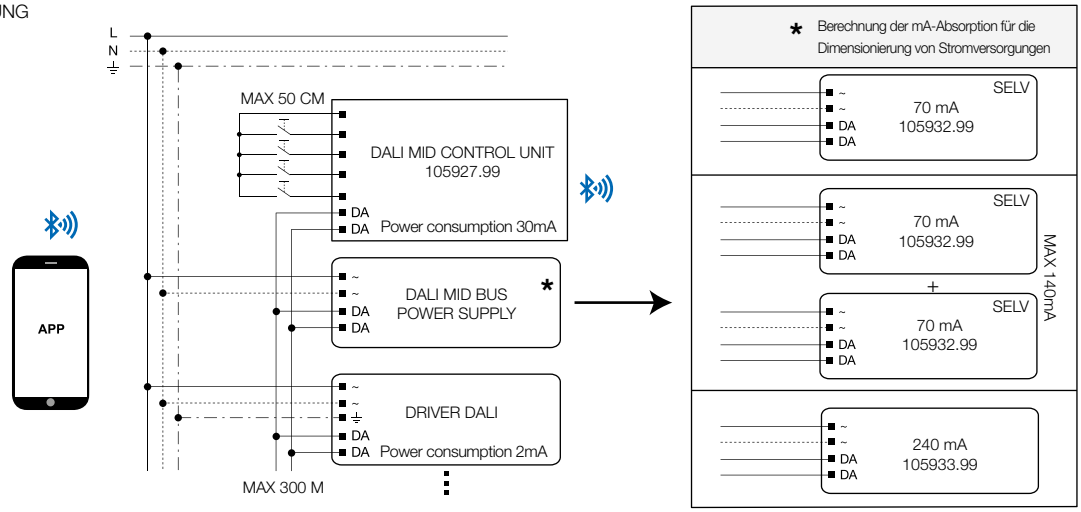

GRUNDLEGENDE NUTZUNG
+ SENSOR
+ FERNBEDIENUNG (optional)

BASIC USE
+ SENSOR
+ REMOTE CONTROL (optional)

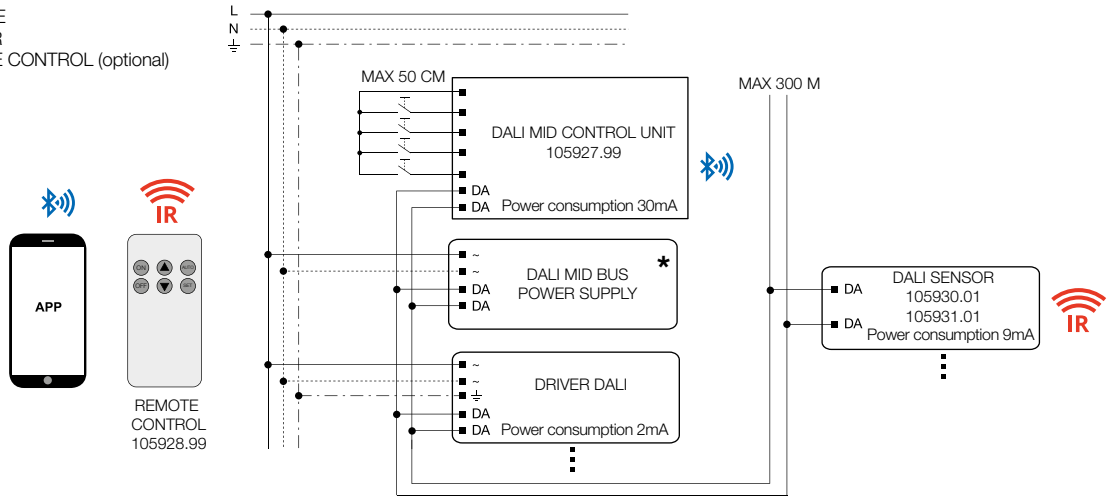

GRUNDLEGENDE NUTZUNG
+ SENSOR
+ FERNBEDIENUNG
+ SCHLIESSER

BASIC USE
+ SENSOR
+ REMOTE CONTROL
+ PUSH BUTTON

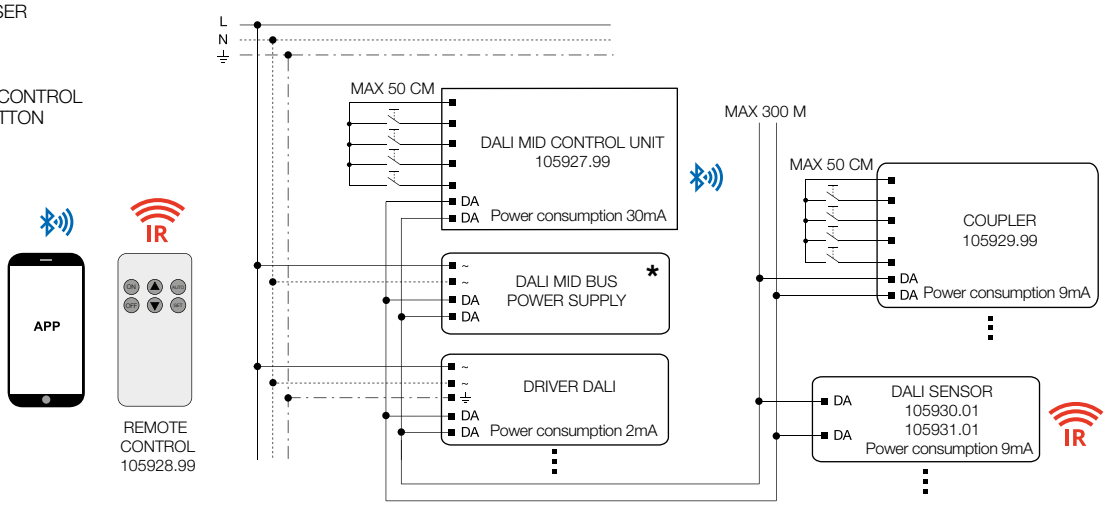

DALI PROFESSIONAL CONTROL SYSTEM

Das Steuergerät DALI PROFESSIONAL ermöglicht maximale Energieeinsparungen, generiert ein flexibles System, das auch an zukünftige Bedürfnisse angepasst werden kann und um/mit Sensoren, Taster- und Relaisschnittstellen zur Steuerung der Einschaltung von Nicht-DALI-Leuchten erweitert bzw. implementiert werden kann.
Durch die Steuerung über Smartphone und WIFI-Verbindung (das WIFI-Netzwerk muss mit dem LAN-Netzwerk der Steuereinheit übereinstimmen) ist es möglich, die Steuerung des Systems nach den Kompetenzen jedes einzelnen Benutzers aufzuteilen.
Es ist möglich, Gruppierungen und/oder einzelne Geräte, Bereiche oder das gesamte System zu steuern.
Jedes Steuergerät kann maximal 256 Treiber (aufgeteilt in 4 BUS zu je 64 Adressen) inklusive Sensoren und bis zu 16 Gruppen inklusive Tageslichtsensoren und Bewegungsmelder ansteuern. Sowohl die Sensoren als auch die Tasterschnittstellen benötigen keine externe Stromversorgung, sondern werden direkt vom DALI-BUS gespiesen.
Über die integrierte Echtzeituhr (RTC) ist es möglich, Timer und automatische Szenenwechsel zu generieren. Die Uhr wird durch die Pufferbatterie auch bei vorübergehender Stromunterbrechung auf dem neuesten Stand gehalten.
Das System ist mit Bewegungsmeldern und Lichtsensoren für Höhen von 2 bis 5 Metern, spezifischen Bewegungssensoren für Gebäude mit Höhen bis zu 13 Metern und Schnittstellen für Schließer (Koppler) ausgestattet, die einzelne Leuchten, Gruppen, Szenen oder Sequenzen verwalten können.
Das System ist kompatibel für die Steuerung von Tunable White-, RGB- und RGBW-Geräten, sowohl DT6 als auch DT8.
Durch die Einstellung der geografischen Koordinaten des Installationsorts ist es möglich, Ereignisse in Bezug auf Sonnenauf- und -untergangszeiten zu automatisieren und an die Jahreszeiten anpassbare Timer zu generieren.
Es ist mit allen DALI-Treibern kompatibel und der Einsatz von DALI Repeatern ermöglicht die Steuerung mehrerer Leuchten im Broadcast unter einer einzigen Adresse.
Das System ist in der Lage, EIN/AUS-Leuchten zu steuern, indem 3-Kanal-DALI SWITCH SO-steuerbare Relais bis zu 6A pro Kanal verwendet werden.
Die Programmierung erfolgt mit eigener Software und erfordert den Einsatz eines Windows-PCs.

The DALI PROFESSIONAL control unit allows maximum energy savings, generates a flexible system that can be adapted to future needs,
and can be extended or implemented with sensors, button interfaces and relays to control the switches of non-DALI fixtures.
Through the management with smartphone and WIFI connection (the WIFI network must be common to the LAN network of the central unit) it is possible to subdivide the management of the plant for the skills of each individual user.
It is possible to manage groupings and/or individual fixtures, areas or the whole plant.
Each control unit is able to control a maximum of 256 drivers (divided into 4 BUS of 64 addresses each) including sensors, and up to 16 groups, including light and presence detection systems. Both sensors and button interfaces do not require external power supplies but are powered directly by the DALI BUS.
With the integrated real-time clock (RTC), timers and automatic scene variations can be generated. The watch is kept up to date by means of the backup battery, even in the temporary absence of power.
The system interfaces with presence and light sensors for heights from 2 to 5 meters, specific motion sensors dedicated to the use of buildings with heights up to 13 meters, and NO button interfaces (Coupler) capable of handling individual fixtures, groups, scenes or sequences. The system is compatible for the management of Tunable White, RGB and RGBW fixtures, both DT6 and DT8.By setting the geographical coordinates of the installation site you can automate events related to sunrise and sunset times generating Timers adaptive to the seasons.
It's compatible with all DALI drivers and through the use of DALI repeaters you can manage multiple broadcast devices using just one address. The system is able to manage ON-OFF devices, using DALI SWITCH SO controllable relays with 3 channels up to 6A per channel.
The programming is carried out via a dedicated software and requires the use of a Windows PC.

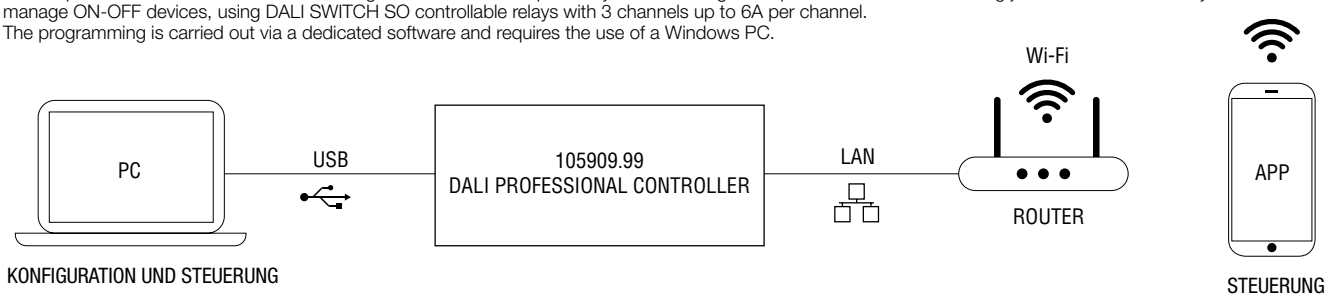

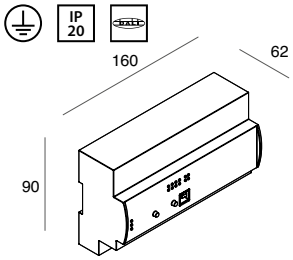

STEUEREINHEIT DALI PROFESSIONAL RTC
Zur Installation auf DIN-Schiene. Es können maximal 256 DALI-Treiber gesteuert werden (aufgeteilt auf 4 BUS mit 64 Adressen). Steuerung von RGB, RGBW, Tunable White, Astronomischem Timer, RTC, circadianer Rhythmik usw.

DALI PROFESSIONAL RTC CONTROL UNIT
For DIN rail installation. Max 256 DALI power supplies can be managed (divided into 4 BUS 64-address buses). Management RGB, RGBW, Tunable White, Astronomical Timer, RTC, circadian cycle etc.

	Euro | CHF
105909.99	4.199,25

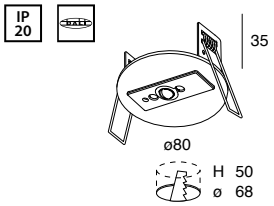

EINBAU-SENSOR DALI
DALI-Umgebungslichtsensor und Bewegungsmelder DALI für den Einbau mit Federn. Einbauhöhe 2-5 m.

RECESSED DALI SENSOR
DALI light sensor and presence detector, for recessed installation with clips. Installation height 2-5 m.

	Euro | CHF
105903.99	227,25

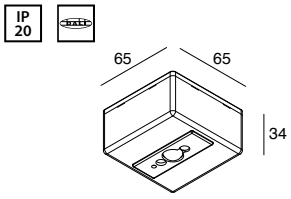

DECKEN-SENSOR DALI
DALI-Umgebungslichtsensor und Bewegungsmelder, für Deckenmontage. Einbauhöhe 2-5 m.

SURFACE MOUNTING DALI SENSOR
DALI light sensor and presence detector, for ceiling installation. Installation height 2-5 m.

	Euro | CHF
105904.99	209,00

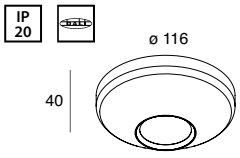

DECKEN-SENSOR HIGH BAY DALI
DALI-Umgebungslichtsensor und Bewegungsmelder, für Deckenmontage. Einbauhöhe 3-10 m.

SURFACE MOUNTING HIGH BAY DALI SENSOR
DALI light sensor and presence detector, for ceiling installation. Installation height 3-10 m.

	Euro | CHF
105910.99	561,75

IP 20

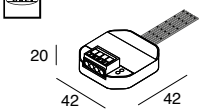

KOPPLER DALI
Steuerungsschnittstelle für max. 4 Schließer.
Steuerung von Szenen, Gruppen, Aktivierung von Sensoren, Timer usw. per Software programmiert.

COUPLER DALI
Management interface for max 4 NA buttons.
Control scenes, groups, enabling sensors, timers etc. programmed by software.

	Euro | CHF
105907.99	216,75

IP 20

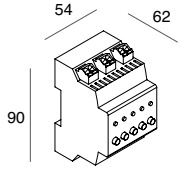

DALI SWITCH
Steuergerät DALI zum unabhängigen Ein- und Ausschalten von max. 3 EIN/AUS-Adressen oder mit nicht dimmbaren herkömmlichen Lampen. Zur Installation auf DIN-Schiene.
Eigene 24V/DC-Stromversorgung (Code 105912.99) separat zu bestellen.

DALI SWITCH
DALI control device for independent switching on and off of up to 3 ON/OFF addresses or equipped with traditional non dimmable lamps. For installation on DIN rail.
Dedicated power supply 24 Vdc (cod. 105912.99) to be ordered separately.

	Euro | CHF
105911.99	481,25

IP 20

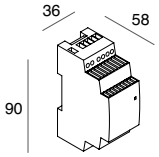

TREIBER 24V FÜR DALI SWITCH
Zur Installation auf DIN-Schiene.

24V POWER SUPPLY FOR DALI SWITCH
For installation on DIN rail.

	Euro | CHF
105912.99	226,25

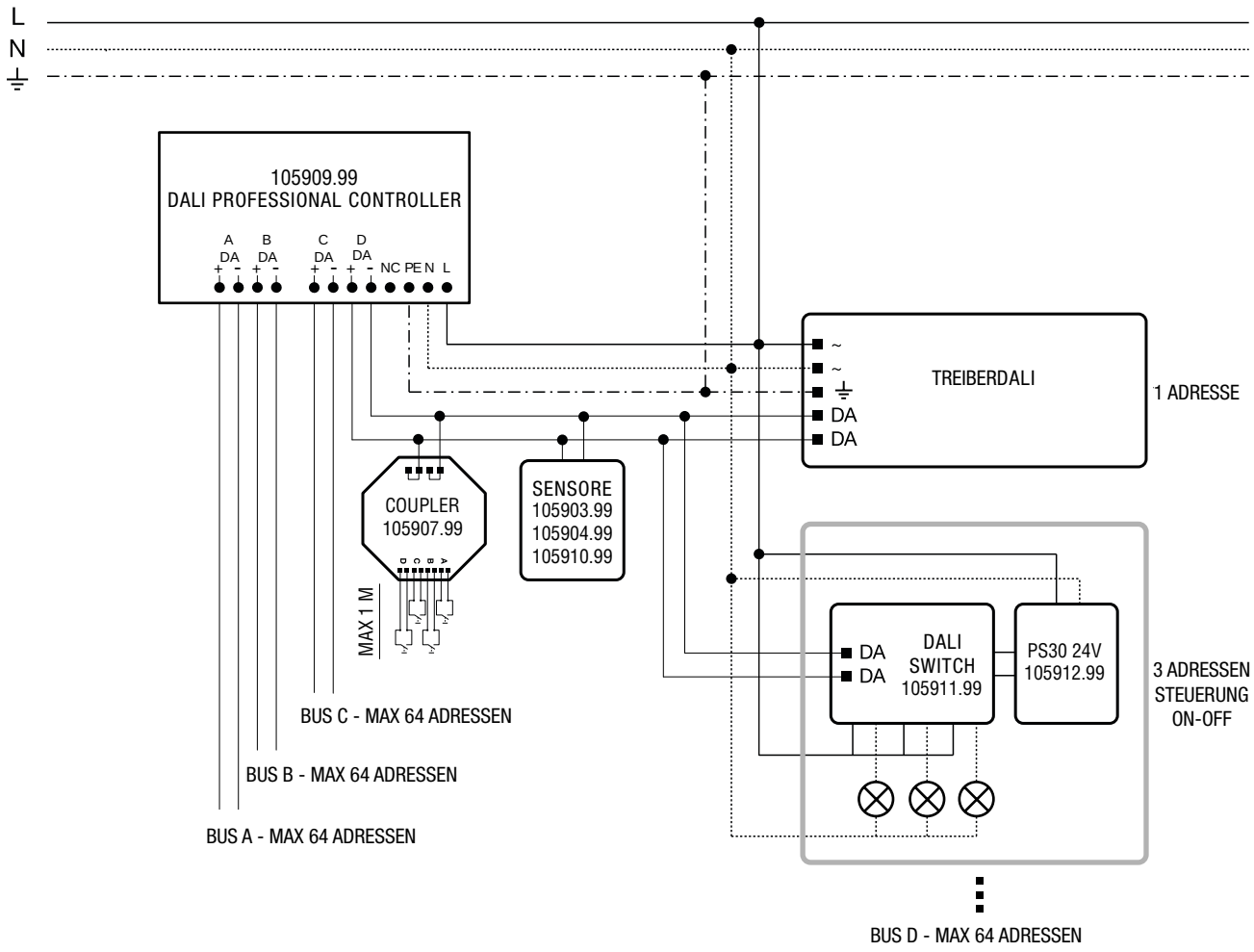

LIGHT IOT DALI CONTROL SYSTEM

LIGHT IOT
KONFIGURATION / CONFIGURATION

LIGHT IOT
STEUERUNG / CONTROL



DALI BLUETOOTH®

Die Steuergeräte DALI BT (für den autarken Einsatz oder zum Einbau in eine Unterputzdose) mit integrierter Bluetooth Schnittstelle ermöglichen die Steuerung von 32 Treibern DALI oder DALI DT8 per Smartphone (Android oder IOS).
Alle Steuerungs- und Konfigurationsfunktionen können über 2 Apps gesteuert werden, die aus dem Shop heruntergeladen werden können.

Flexibles und intuitives System, das Folgendes ermöglicht:
- Plug & Play-Einstellung, ohne Smartphone: manuelles Einschalten und Dimmen in Broadcast, über Standard-Schließer mit Einstellung und Speicherung der gewünschten Lichtmenge (Sollwert).
- Erstellung und Speicherung von max. 4 Gruppen und max. 4 Szenen, die manuell über Koppler (für 4 Schließer) oder über App abgerufen werden können.
Anpassung von Szenen über die Konfigurations-App.
- Automatische Lichtsteuerung kombiniert mit manueller Einstellung über Standard-Schließer. Beleuchtungseinstellung basierend auf Umgebungslicht und Präsenzerkennung, über DALI-Sensoren (Einbau-/Deckenmontage), die keine zusätzliche Stromversorgung benötigen und über DALI gespeist werden.
- Farbtemperatursteuerung von Tunable White-Lichtquellen in Verbindung mit DALI-Treibern vom Typ 8 (DT8).

DALI BLUETOOTH®

The DALI BT control units (for independent use or for concealed box installation) with integrated Bluetooth interface, allow control of 32 DALI or DALI DT8 power supplies, via smartphone (Android or IOS).
All control and configuration functions can be managed via 2 Apps, available at the market

Flexible and intuitive system that allows:
- Plug & Play adjustment, without smartphone use: manual switching on and dimming in Broadcast, using standard NO buttons with setting and storage of the required amount of light (setpoint level).
- Creation and storage of Max.4 Groups and Max.4 Scenes that can be recalled manually via Coupler (for 4 NO buttons) or via App. Possible setting of scenes through the configuration app.
- Automatic control of the combined light with manual adjustment via standard NO buttons. Adjustment of luminance levels according to the ambient light e presence detection via DALI sensors (recessed / ceiling-mounted), which do not require additional power and are powered via DALI.
- Colour temperature control of Tunable White sources associated with DALI type 8 power supplies (DT8).

IP 20 · PUSH

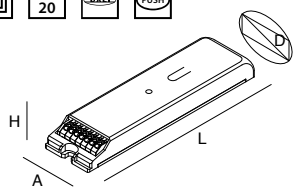

LIGHT IOT - STEUEREINHEIT DALI BT1
zur selbstständigen Nutzung. Max. 32 Treiber DALI/DALI DT8 einsetzbar.

LIGHT IOT- DALI BT1
For stand-alone use. Manages a max.n.32 DALI/DALI DT power supplies.

	A (mm)	D (mm)	H (mm)	L (mm)	Euro | CHF
105901.99	30	38	21	108	182,25

IP 20 · PUSH

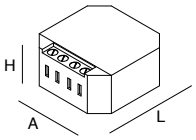

LIGHT IOT - STEUEREINHEIT DALI BT2
zum Einbau in eine Unterputzdose.
Max. 32 Treiber DALI /DALI DT8 einsetzbar.

LIGHT IOT-DALI BT2
For flush box mounting. Manages a max. n.32 DALI/DALI DT8 (power supplies)

	A (mm)	D (mm)	H (mm)	L (mm)	Euro | CHF
105902.99	48	-	22	49	152,00

IP 20

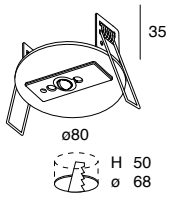

LIGHT IOT - Sensor DALI EINBAU
Umgebungslichtsensor und Bewegungsmelder, für den Einbau mit Federn.

LIGHT IOT- RECESSED DALI SENSOR
Ambience light sensor and presence detector, for recessed installation with clips.

	Euro | CHF
105903.99	227,25

IP 20

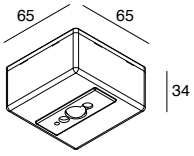

LIGHT IOT - Sensor DALI DECKENMONTAGE
DALI-Umgebungslichtsensor und Bewegungsmelder für Deckenmontage.

LIGHT IOT - DALI Surface mounted
Dali ambient light sensor and presence detector, for surface mounted installation.

	Euro | CHF
105904.99	209,00

IP 20

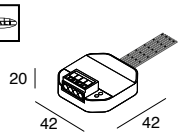

LIGHT IOT - Coupler DALI
Szenensteuerungsschnittstelle oder Gruppen für max. 4 Schließer.

LIGHT IOT - Coupler DALI
Scene or GROUP interface for a max. n.of 4 NO buttons.

	Euro | CHF
105907.99	216,75

GRUNDLEGENDE NUTZUNG

BASIC USE

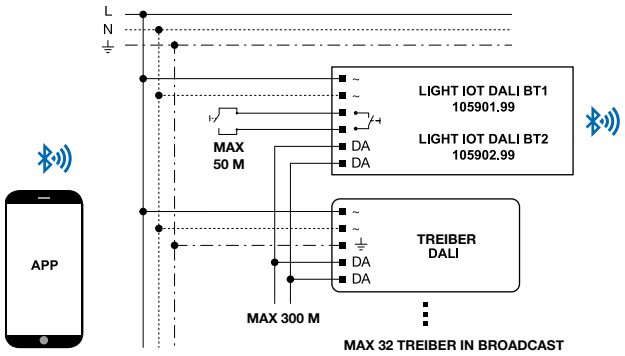

GRUNDLEGENDE NUTZUNG + SENSOR

BASIC USE + SENSOR

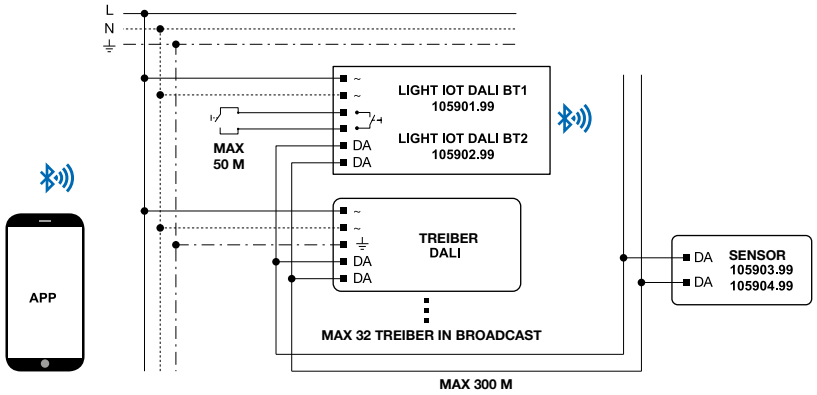

ERWEITERTE NUTZUNG MIT GRUPPEN

ADVANCED USE IN GROUPS

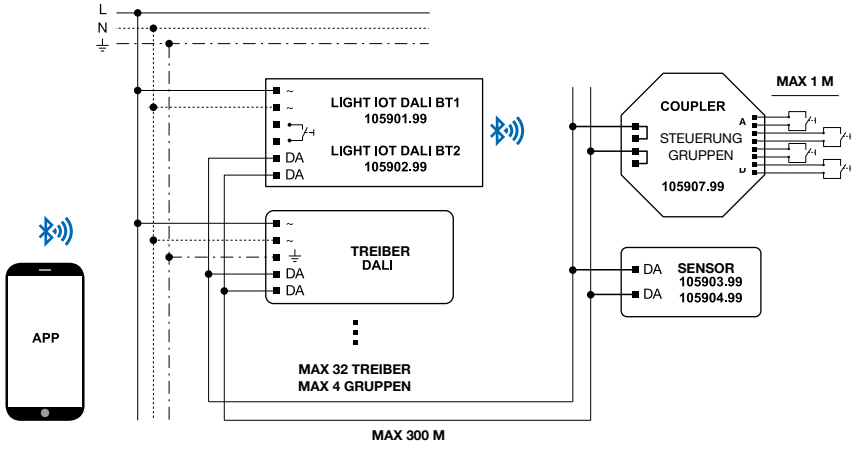

ERWEITERTE NUTZUNG MIT GRUPPEN UND SZENEN

ADVANCED USE WITH GROUPS AND SCENES

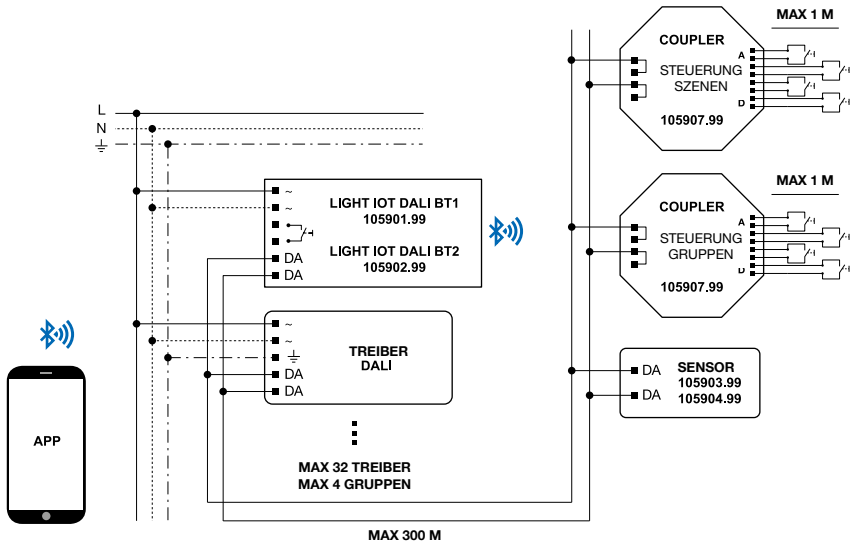

STEUERUNG VON LED-STREIFEN
STRIP LED MANAGEMENT

DIMMBARE TREIBER UND DIMMUNGSSCHNITTSTELLEN DIMMABLE POWER SUPPLIES AND DIMMING INTERFACES

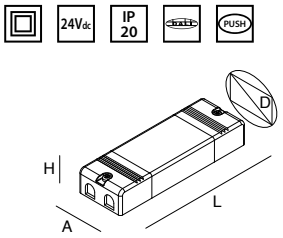

ELEKTRONISCH STABILISIERTER
DIMMBARER TREIBER 4CH DALI DT6/DT8
24V/DC 220-240V 50/60Hz
DALI/PUSH-Management für weiße LED-Streifen.
DALI-Management für LED-Streifen RGB/RGBW
und verstellbares Weiß.

ELECTRONIC STABILIZED DIMMABLE DRIVER
4CH DALI DT6/DT8 24Vdc 220-240V 50/60Hz
DALI/PUSH for white strip LED.
DALI for RGB/RGBW and Tunable White.

		A (mm)	D (mm)	H (mm)	L (mm)	Euro | CHF
101318.99	80W	32	40	22	346	257,50

STRIPLED WEISS - Anschlussschema PUSH
STRIPLED WHITE - PUSH wiring scheme

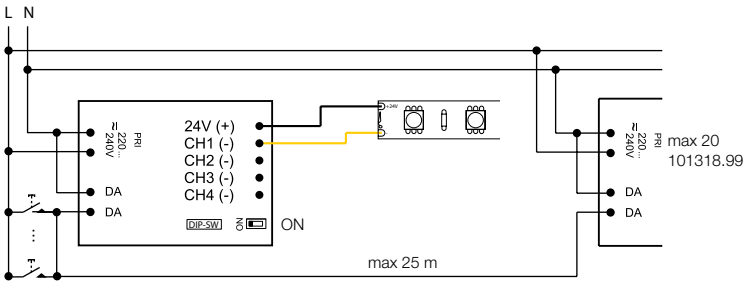

STRIPLED WEISS - Anschlussschema DALI
STRIPLED WHITE - DALI wiring scheme

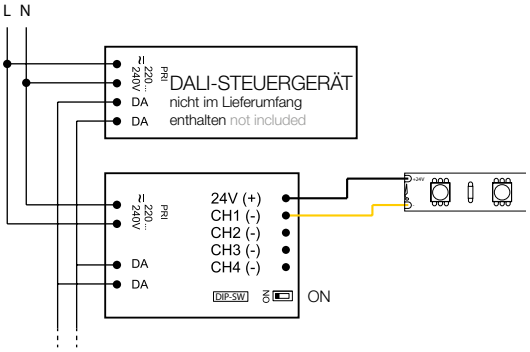

STRIPLED RGB/RGBW - Anschlussschema DALI
STRIPLED RGB/RGBW - DALI wiring scheme

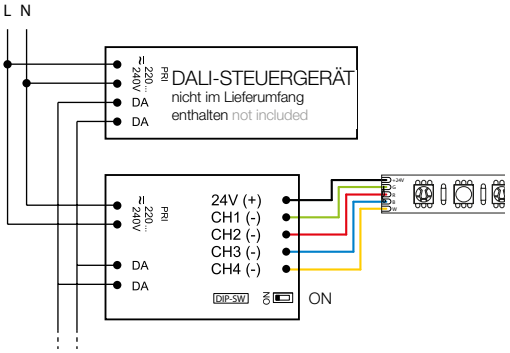

STRIPLED TUNABLE WHITE - Anschlussschema DALI
STRIPLED TUNABLE WHITE - DALI wiring scheme

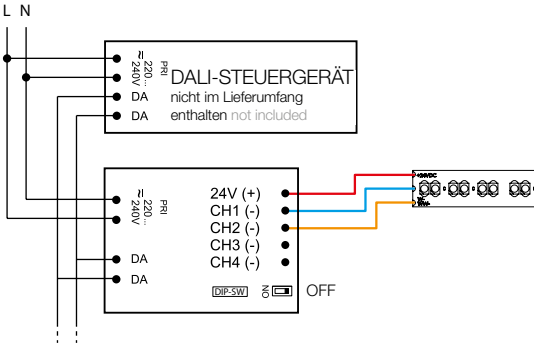

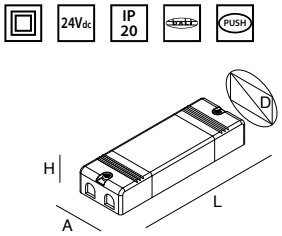

ELEKTRONISCH STABILISIERTER
DIMMBARER TREIBER 2CH DALI DT6/DT8
24VDC 220-240V 50/60Hz
DALI/PUSH-Management für weiße
LED-Streifen. DALI-Management für
LED-Streifen Tunable White.

ELECTRONIC STABILIZED DIMMABLE DRIVER
2CH DALI DT6/DT8 24Vdc 220-240V 50/60Hz
DALI/PUSH for white LED strip.
DALI for Tunable White LED strip.

		A (mm)	D (mm)	H (mm)	L (mm)	Euro | CHF
101329.99	160W	50	62	35	300	362,00

STRIPLED WEISS - Anschlussschema PUSH
STRIPLED WHITE - PUSH wiring scheme

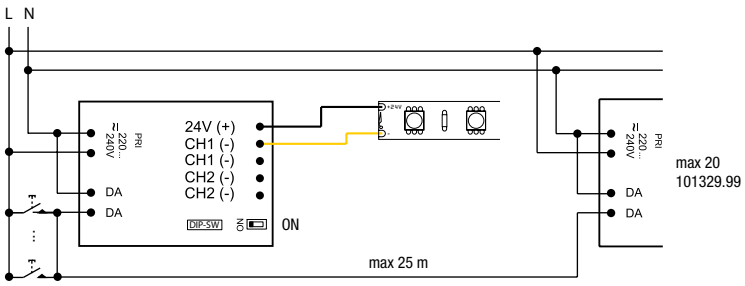

STRIPLED WEISS - Anschlussschema DALI
STRIPLED WHITE - DALI wiring scheme

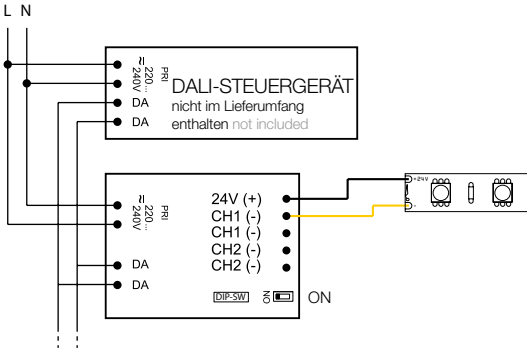

STRIPLED TUNABLE WHITE - Anschlussschema DALI
STRIPLED TUNABLE WHITE - DALI wiring scheme

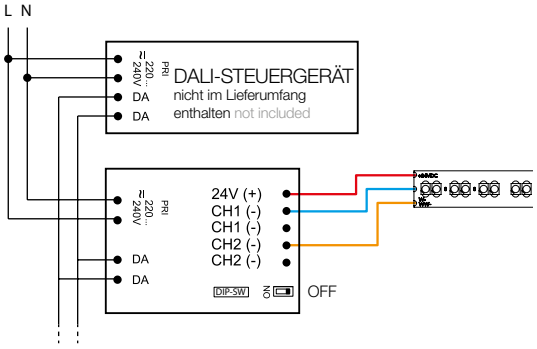

STEUERUNG VON LED-STREIFEN
STRIP LED MANAGEMENT

DIMMBARE TREIBER UND DIMMUNGSSCHNITTSTELLEN DIMMABLE POWER SUPPLIES AND DIMMING INTERFACES

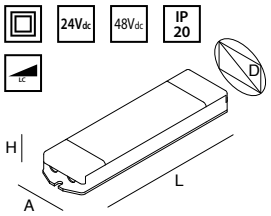

DIMMUNGSSCHNITTSTELLEN
24V/DC / 48V/DC
PHASENABSCHNITTDIMMER
FÜR LED-STREIFEN
Maximale Belastung 10A.
An einem Treiber 24V/DC / 48V/DC anzuschließen.

INTERFACE FOR DIMMING 24Vdc/48Vdc
PHASE CUT FOR LED STRIP
Maximum load 10A.

	A (mm)	D (mm)	H (mm)	L (mm)	Euro | CHF
105923.99	36	41	20	140	64,50

	Anz. Spulen für parallel zu schaltende Schnittstelle Nos. reels for each interface to be connected in parallel			
Leistung der Treiber 24V Drivers power 24V	100W	150W	240W	320W
STRIP LED WHITE				
8,8 W/m	2	3	5	5
9,6 W/m			1	1
10 - 11,5 W/m	1	2	4	4
14,4 W/m	1	2	3	3
16,5 - 19,2 W/m	1		2	2
20,5 - 22 W/m		1	2	2
25 W/m		1		

	Anz. Spulen für parallel zu schaltende Schnittstelle Nos. reels for each interface to be connected in parallel	
Leistung der Treiber 48V Drivers power 48V	100W	320W
STRIP LED WHITE		
17 W/m	1	3

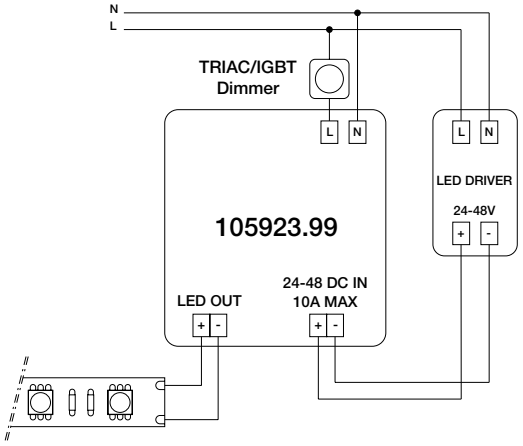

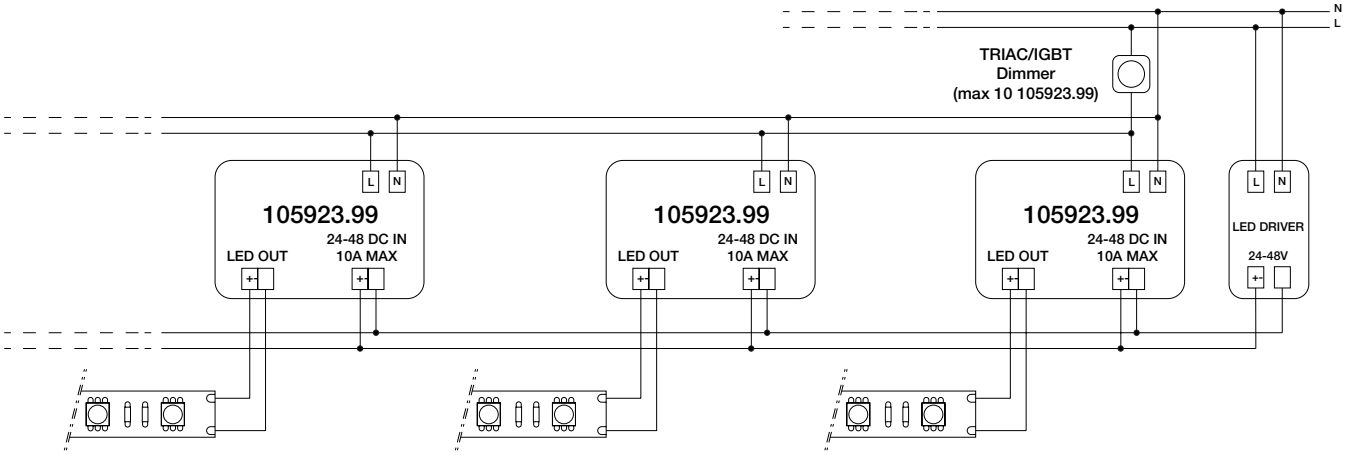

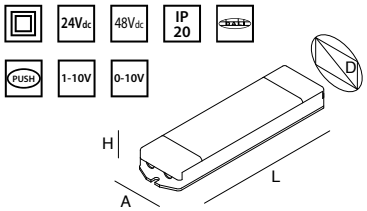

DIMMUNGSSCHNITTSTELLEN 24VDC/48VDC
FÜR LED-STREIFEN
Maximale Belastung 12Ax1 Kanal.
An einem Treiber 24VDC/48VDC anzuschließen.

INTERFACE FOR DIMMING 24Vdc/48Vdc
FOR STRIP LED
Maximum load 12Ax1CH.
To be associated with one driver 24Vdc/48Vdc.

	A (mm)	D (mm)	H (mm)	L (mm)	Euro | CHF
105914.99	38	44	25	164	82,50

	Anz. Spulen für parallel zu schaltende Schnittstelle Nos. reels for each interface to be connected in parallel			
Leistung der Treiber 24V Drivers power 24V	100W	150W	240W	320W
STRIP LED WHITE 8,8 W/m	2	3	5	6
9,6 W/m			1	
10 - 11,5 W/m	1	2	4	5
14,4 W/m	1	2	3	4
16,5 - 19,2 W/m	1		2	3
20,5 - 22 - 25 W/m		1		2

	Anz. Spulen für parallel zu schaltende Schnittstelle Nos. reels for each interface to be connected in parallel	
Leistung der Treiber 48V Drivers power 48V	100W	320W
STRIP LED WHITE 17 W/m	1	3

Anschlussschema DALI
DALI wiring diagram

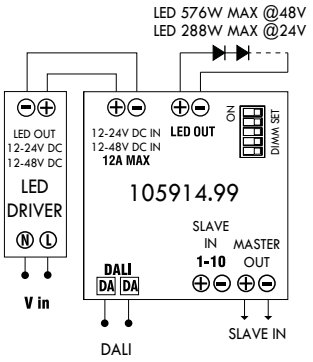

Anschlussschema PUSH
PUSH wiring diagram

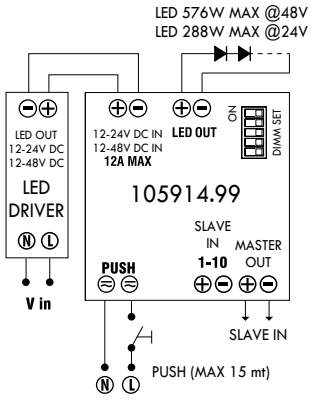

Anschlussschema 1...10V, 0...10V
1/10V, 0/10V wiring diagram

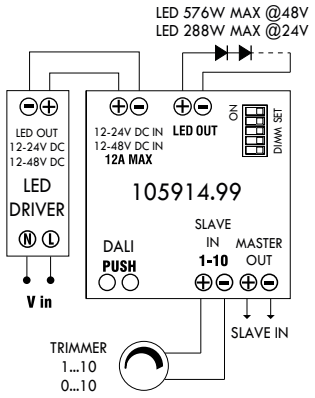

Anschlussschema MASTER/SLAVE
MASTER/SLAVE wiring diagram

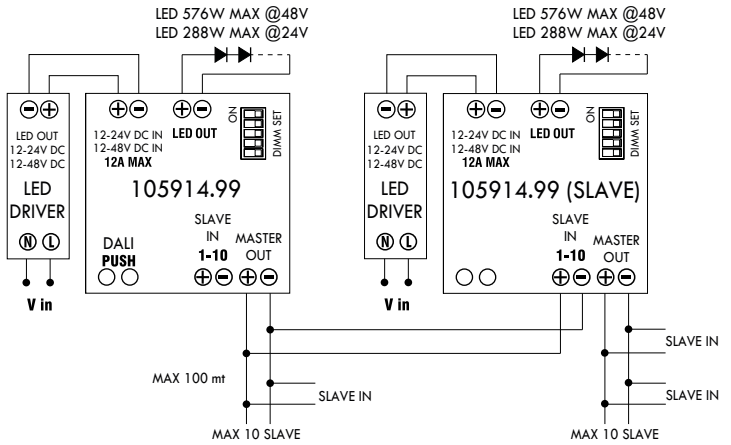

STEUERUNG VON LED-STREIFEN
STRIP LED MANAGEMENT

BASIC-STEUERSYSTEM
BASIC CONTROL SYSTEM

LED-STREIFEN RGB

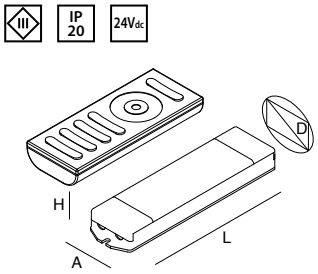

STEUERUNGSKIT FÜR LED-STREIFEN RGB
BASIC-System komplett mit Steuergerät und Fernbedienung. Steuergeräte nicht mit Kaskadenschaltung anschließbar. Maximale Belastung 5Ax3 Kanäle. Treiber 24VDC separat zu bestellen.

CONTROL KIT FOR RGB STRIP LED
BASIC system with controller and remote control included. Not connectable controllers in cascade. Maximum load 5Ax3CH. Driver 24Vdc to be ordered separately.

	A (mm)	D (mm)	H (mm)	L (mm)	Euro | CHF
16901.99	47	50	17	145	78,75

	Anz. Spulen für parallel zu schaltende Schnittstelle Nos. reels for each interface to be connected in parallel			
Leistung der Treiber Drivers power	100W	150W	240W	320W
LED-STREIFEN RGB 14,4 W/m	1	2	3	4

Max 30 m IM FREIEN FELD
Max 30 m FREE FIELD

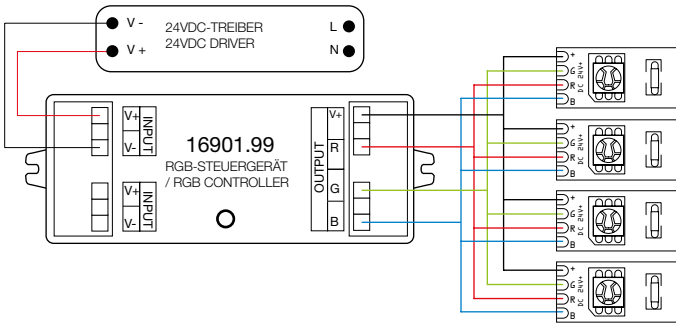

ERWEITERTES STEUERSYSTEM
ADVANCED CONTROL SYSTEM

STRIP LED WHITE, RGB, RGB+W, TUNABLE WHITE

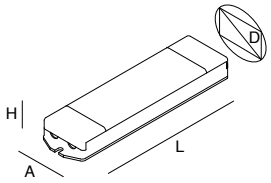

STEUERGERÄT FÜR LED-STREIFEN WHITE, RGB, RGB+W und TUNABLE WHITE
ERWEITERTES System Treiber 24VDC, Steuergeräte (Fernbedienung, Wandsteuerung oder ggf. WiFi-Sender) separat zu bestellen.
Maximale Belastung 5Ax4 Kanal.

CONTROLLER FOR STRIP LED WHITE, RGB, RGB+W and TUNABLE WHITE
DRIVER ADVANCED System
driver 24Vdc, control units (remote control, wall-mounted or WiFi transmitter) to be ordered separately. Maximum load 5Ax4CH.

	A (mm)	D (mm)	H (mm)	L (mm)	Euro | CHF
16905.99	46	65	22	178	125,75



FERNBEDIENUNG FÜR LED-STREIFEN WHITE
Steuergerät 16905.99 und Treiber 24VDC sind separat zu bestellen. Einstellung der Lichtintensität über kapazitives Pad, spezielle Tasten, um die Intensität schnell auf den angezeigten Prozentsatz (25 %, 50 %, 75 %, 100 %) zu bringen. Jede Fernbedienung kann mit den entsprechenden Tasten (S1, S2 und S3) bis zu maximal 4 Gruppen und bis zu 3 verschiedene Szenen für jede Gruppe steuern. Radiofrequenzübertragung.
Benötigt 3 AAA-Batterien.

REMOTE FOR MANAGING WHITE Strip LED
controller 16905 and driver 24Vdc to be ordered separately. Control of luminous intensity through a capacity pad, buttons dedicated for rapid increase of intensity to the selected parameter (25%, 50%,75%, 100%). Each remote control can manage up to a max. of 4 groups and up to 3 scenarios per each group by using the corresponding buttons (S1, S2 and S3). RF transmission. 3 AAA batteries are required.

	Euro | CHF
16906.99	115,00

IP 20



FERNBEDIENUNG FÜR LED-STREIFEN RGB und RGB+W
Steuergerät 16905.99 und Treiber 24VDC sind separat zu bestellen. Farbsteuerung über kapazitives Pad, Helligkeitssteuerung über spezielle Tasten, Möglichkeit zur Auswahl von 10 vorinstallierten Farbwechselszenarien und verschiedenen Farbsequenzen sowie Geschwindigkeitseinstellung. Jede Fernbedienung kann mit den entsprechenden Tasten (S1, S2 und S3) bis zu maximal 4 Gruppen und bis zu 3 Farben oder 3 verschiedene Szenen verwalten. Quick-Recall-Taste in warmem, neutralem und kaltem Weiß. Benötigt 3 AAA-Batterien. Radiofrequenzübertragung.

REMOTE FOR MANAGING STRIP LED RGB and RGB+W
controller 16905.99 and driver 24Vdc to be ordered separately. Colour control through a capacity pad, control of luminous intensity through dedicated buttons, possibility to select 10 colour changing scenarios and sequences among those pre-uploaded, additionally to speed regulation. Each remote control can manage up to max. 4 groups and up to 3 colours or 3 different scenarios per each group by using the corresponding buttons (S1, S2 and S3). Quick recall button for cold white, neutral white and warm white. 3 AAA batteries are required. RF transmission.

	Euro | CHF
16902.99	109,50

IP 20

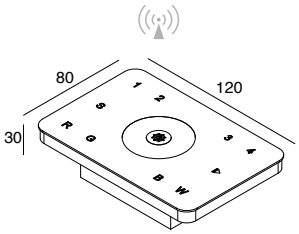

WANDSTEUERUNG FÜR LED-STREIFEN RGB und RGB+W
zum Einbau in Gehäuse 503 (nicht im Lieferumfang enthalten). Steuergerät 16905.99 und Treiber 24VDC sind separat zu bestellen. Farbsteuerung über kapazitives Pad, Helligkeitssteuerung über spezielle Tasten, Möglichkeit zur Auswahl von 10 vorinstallierten Farbwechselszenarien und verschiedenen Farbsequenzen sowie Geschwindigkeitseinstellung. Jede Steuerung kann maximal 4 Gruppen und für jede Gruppe bis zu 4 Farben oder 4 verschiedene Szenen steuern. Stromversorgung der Wandsteuerung 220-240V 50/60Hz. Radiofrequenzübertragung.

WALL- MOUNTED CONTROL UNIT FOR STRIP LED RGB AND RGB+W
to be installed in 503 box (not included). Controller 16905.99 and driver 24Vdc to be ordered separately. Control of colour through a capacity pad, control of luminous intensity through dedicated buttons, possibility to select 10 scenarios of colour changing and sequences among those pre-uploaded, additionally to speed regulation. Each remote control can manage up to max 4 groups and up to 4 colours and 4 different scenarios per each group. Power for wall mounted control at 220-240V 50/60Hz. RF transmission.

	Euro | CHF
16911.99	147,50

IP 20



FERNBEDIENUNG FÜR LED-STREIFEN TUNABLE WHITE
Steuergerät 16905.99 und Treiber 24VDC sind separat zu bestellen. Steuerung der weißen Lichtfarbe über kapazitives Pad, spezielle Tasten, um die Intensität schnell auf den angezeigten Prozentsatz (25 %, 50 %, 75 %, 100 %) zu bringen. Der zentrale Knopf reguliert die Intensität durch langes Drücken. Jede Fernbedienung kann mit den entsprechenden Tasten (S1, S2 und S3) bis zu maximal 4 Gruppen und bis zu 3 verschiedene Szenen für jede Gruppe steuern. Benötigt 3 AAA-Batterien. Radiofrequenzübertragung.

REMOTE FOR TUNABLE WHITE STRIP LED
Actuator 16905.99 and power supply24Vdc to be ordered separately. Colour control of white light by means of a capacitive pad with dedicated buttons to quickly bring the intensity up to the indicated percentage (25%, 50%, 75%, 100%). The central button regulates intensity by prolonged pressure. Each remote control can manage up to a maximum of 4 groups and for each group up to 3 different scenes, using the corresponding buttons (S1, S2 and S3). Requires 3 AAA batteries. RF transmission.

	Euro | CHF
16910.99	115,00

IP 20

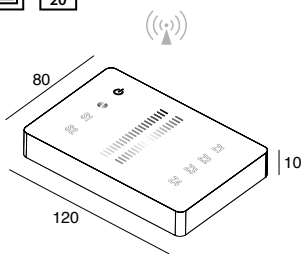

WANDSTEUERUNG FÜR LED-STREIFEN TUNABLE WHITE
Zum Einbau in Gehäuse 503 (nicht im Lieferumfang enthalten). Steuergerät 16905.99 und Treiber 24VDC sind separat zu bestellen. Steuerung der weißen Lichtfarbe und -intensität mittels kapazitiver Pads. Jede Steuerung kann bis zu maximal 4 Gruppen und bis zu 2 verschiedene Szenen für jede Gruppe steuern. Stromversorgung der Wandsteuerung 220-240V 50/60Hz. Radiofrequenzübertragung.

WALL MOUNTED CONTROL UNIT FOR TUNABLE WHITE STRIP LED
To be installed in a 503 box (not included). 16905.99 actuator and 24Vdc power supply to be ordered separately. Colour control of white light and intensity by means of capacitive pads. Each control can manage up to a maximum of 4 groups and for each group up to 2 different scenes. 220-240V 50 / 60Hz wall control power supply. RF transmission.

	Euro | CHF
16909.99	135,00

III IP 20 24Vdc

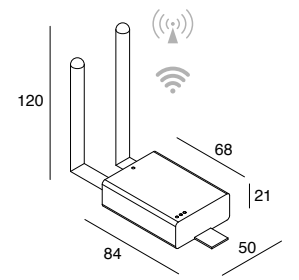

WIFI-SENDER
schnittstellenfähig mit ANDROID- und IOS-Geräten
Steuergerät 16905.99 und Treiber 24VDC sind separat zu bestellen. Alle Steuerungsfunktionen können über die im Shop herunterladbare App gesteuert werden (bis zu 8 Gruppen können über die App gesteuert werden). Bei der Dimensionierung der Leistung des Treibers eine 10W-Leistung für die Stromversorgung des WLAN-Senders berücksichtigen. Radiofrequenzübertragung.

WIFI TRANSMITTER
interface with ANDROID and IOS
controller 16905.99 and driver 24Vdc to be ordered separately. All control functions can be managed by an App available on the market for downloading (via App you can manage up to a maximum of 8 groups). While selecting the right driver, one should consider 10W needed to power the WiFi transmitter. RF transmission.

	Euro | CHF
16904.99	108,75

MODUS WEISS

WHITE MODE

	Euro | CHF
16906.99	115,00



Max 30 m IM FREIEN FELD
Max 30 m FREE FIELD

	Anz. Spulen für parallel zu schaltende Schnittstelle Nos. reels for each interface to be connected in parallel			
Leistung der Treiber Drivers power	100W	150W	240W	320W
LED-STREIFEN WHITE 8,8 W/m	2	3	5	6
10 - 11,5 W/m	1	2	4	5
14,4 W/m	1	2	3	4
16,5 - 19,2 W/m	1		2	3
20,5 - 22 W/m		1		2

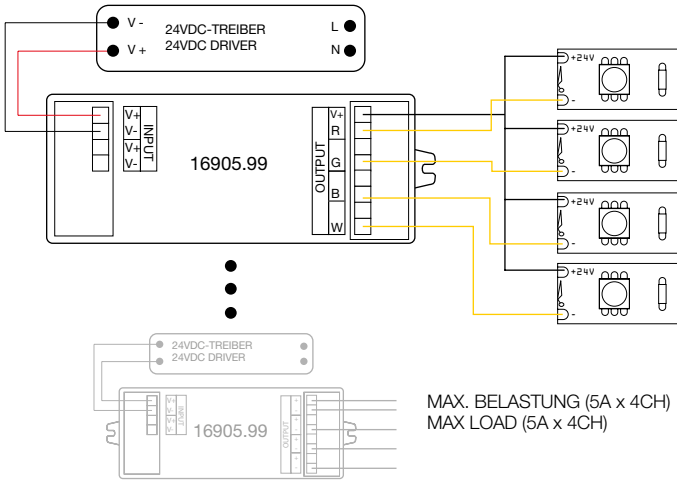

MAX. BELASTUNG (5A x 4CH)
MAX LOAD (5A x 4CH)

RGB AND RGB+MODUS
RGB E RGB+ WHITE

RGB AND RGB+ WHITE
MODE WHITE MODE

	Euro | CHF
16902.99	109,50
16911.99	147,50

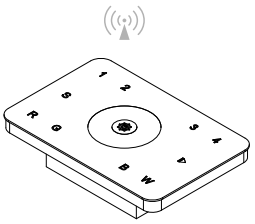



Max 30 m IM FREIEN FELD
Max 30 m FREE FIELD

	Anz. Spulen für parallel zu schaltende Schnittstelle Nos. reels for each interface to be connected in parallel			
Leistung der Treiber Drivers power	100W	150W	240W	320W
LED-STREIFEN RGB 14,4 W/m	1	2	3	4
LED-STREIFEN RGB+W 14,4 W/m (7,2 W/m RGB + 7,2 W/m White)	1	2	3	

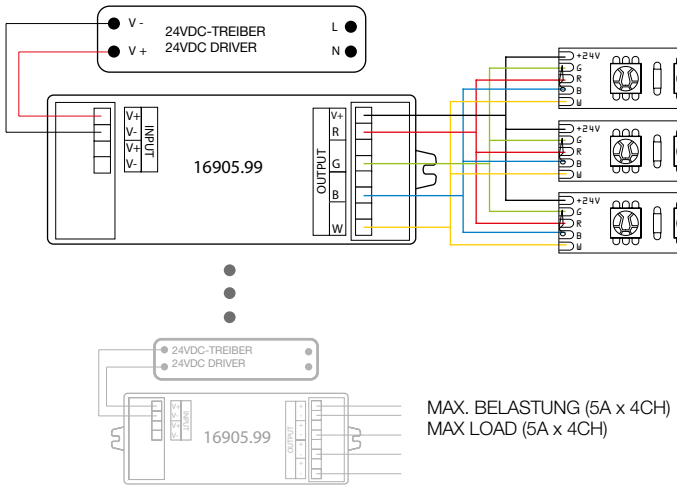

MAX. BELASTUNG (5A x 4CH)
MAX LOAD (5A x 4CH)

MODUS
TUNABLE WHITE

TUNABLE WHITE
MODE

	Euro | CHF
16909.99	135,00
16910.99	115,00

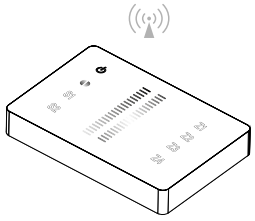



Max 30 m IM FREIEN FELD
Max 30 m FREE FIELD

	Anz. Spulen für parallel zu schaltende Schnittstelle Nos. reels for each interface to be connected in parallel			
Leistung der Treiber Drivers power	100W	150W	240W	320W
TUNABLE WHITE 19,2 W/m	1		2	

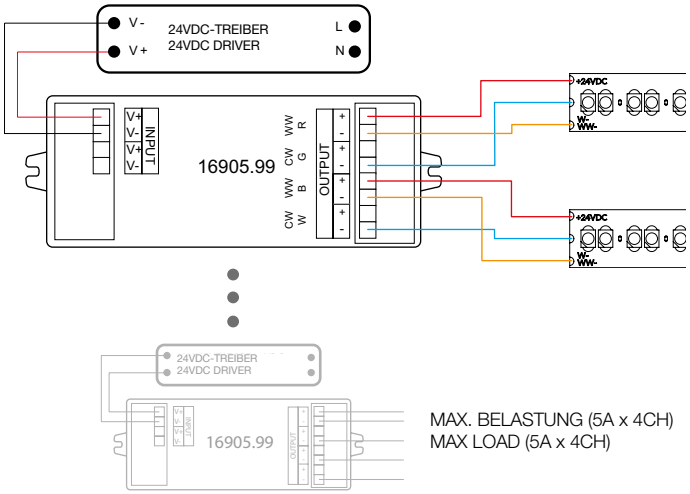

MAX. BELASTUNG (5A x 4CH)
MAX LOAD (5A x 4CH)

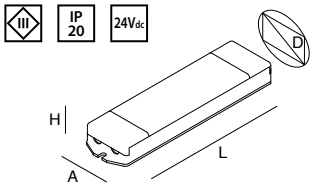

SIGNALVERSTÄRKER FÜR 24V-STEUERGERÄT
RGB/RGB+WHITE/ WHITE
Treiber 24VDC und Steuerungskit für LED-Streifen separat zu bestellen.
Maximale Belastung 5Ax4 Kanäle.

AMPLIFIER FOR 24V CONTROLLER
RGB/RGB+WHITE/ WHITE
driver 24Vdc and Control Kit
for Strip LED to be ordered separately.
Maximum load 5A x 4CH.

	A (mm)	D (mm)	H (mm)	L (mm)	Euro | CHF
16908.99	46	65	22	178	69,50

NB:
Die Verbindung über Verstärker für Abstände, die über die Reichweite der Fernbedienung hinausgehen (30 m im freien Feld) verwenden.

Use connection through amplifiers for distances greater than 30 m free field.

	Anz. Spulen für parallel zu schaltende Schnittstelle Nos. reels for each interface to be connected in parallel			
Leistung der Treiber Drivers power	100W	150W	240W	320W
LED-STREIFEN RGB 14,4 W/m	1	2	3	4
LED-STREIFEN RGB+W 14,4 W/m (7,2 W/m RGB + 7,2 W/m White)	1	2	3	
LED-STREIFEN TUNABLE WHITE 19,2 W/m	1		2	
LED-STREIFEN WHITE 8,8 W/m	2	3	5	6
10 - 11,5 W/m	1	2	4	5
14,4 W/m	1	2	3	4
16,5 - 19,2 W/m	1		2	3
20,5 - 22 W/m		1		2

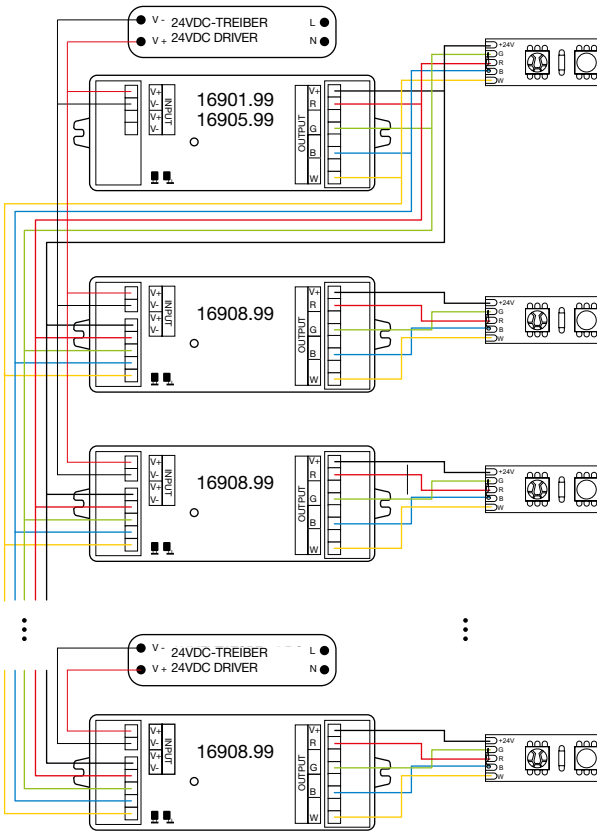

KABELQUERSCHNITT / WIRE SECTION

Berechnung für die korrekte Dimensionierung der Leiter zur Begrenzung des Spannungsabfalls.

Table for correct calculation of wires section, to avoid voltage drops.

D = D1 + D2 =
Kabellänge wires lenght
wires length

P = P1 + P2 =
STRIPLED-Länge (m) x W/m-Leistung
STRIPLED length (m) x W/m

N.C. :
nicht empfohlen
(Mehrere Versorgungen bereitstellen)
not recommended
(use more power supply)

	D									
P	5 m	10 m	15 m	20 m	25 m	30 m	35 m	40 m	45 m	50 m
50W	1 mm²	1 mm²	1 mm²	1 mm²	1,5 mm²	1,5 mm²	2,5 mm²	2,5 mm²	2,5 mm²	2,5 mm²
75W	1 mm²	1 mm²	1,5 mm²	1,5 mm²	2,5 mm²	2,5 mm²	4 mm²	4 mm²	4 mm²	4 mm²
100W	1 mm²	1 mm²	1,5 mm²	2,5 mm²	2,5 mm²	4 mm²	4 mm²	4 mm²	6 mm²	6 mm²
125W	1 mm²	1,5 mm²	2,5 mm²	2,5 mm²	4 mm²	4 mm²	6 mm²	6 mm²	6 mm²	10 mm²
150W	1 mm²	1,5 mm²	2,5 mm²	4 mm²	4 mm²	6 mm²	6 mm²	6 mm²	10 mm²	10 mm²
175W	1 mm²	2,5 mm²	4 mm²	4 mm²	6 mm²	6 mm²	10 mm²	10 mm²	10 mm²	10 mm²
200W	1 mm²	2,5 mm²	4 mm²	4 mm²	6 mm²	6 mm²	10 mm²	10 mm²	10 mm²	10 mm²
225W	1,5 mm²	2,5 mm²	4 mm²	6 mm²	6 mm²	10 mm²	10 mm²	10 mm²	N.C.	N.C.
250W	1,5 mm²	2,5 mm²	4 mm²	6 mm²	10 mm²	10 mm²	10 mm²	10 mm²	N.C.	N.C.
275W	1,5 mm²	4 mm²	6 mm²	6 mm²	10 mm²	10 mm²	10 mm²	N.C.	N.C.	N.C.
300W	1,5 mm²	4 mm²	6 mm²	6 mm²	10 mm²	10 mm²	N.C.	N.C.	N.C.	N.C.

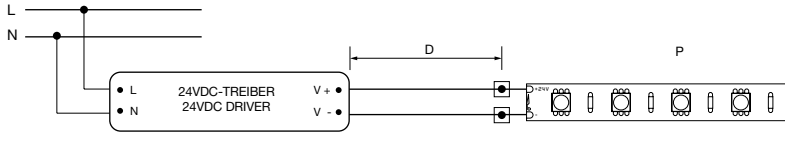

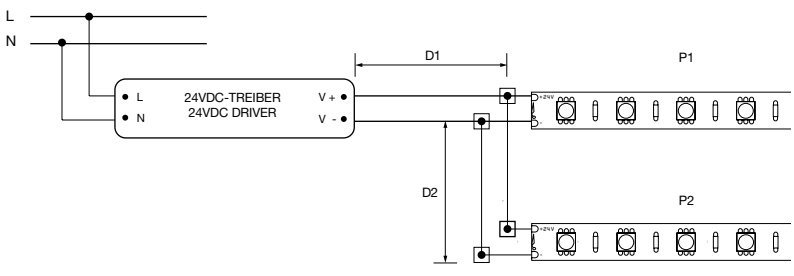

Klemme nicht im Lieferumfang enthalten.
Für den Anschluss an die mit der STRIPLED gelieferten Kabelstücke vorzusehen.

Terminal block not included. Use to connect with STRIPLED supplied wires.

AUSSENBELEUCHTUNG

DISC 550
LYTUS 551
GLASS 552
LISA 553
FATA 554
PEAK 555
ZENIT 556
AZIMUT 557
TILE 558
SOLE 559
DROP FLAT 560
SOAP 561
TECA 562
TITTI 563
JOY 564

DISC



LED-Pollerleuchte IP65, für die Installation auf Bodenbelägen. Lackierter Körper aus Aluminiumlegierung. 3000K LED-Quellen. Anthrazitgraue Pulverbeschichtung mit hoher Witterungsbeständigkeit,
Diffusorschirm aus technischem Polymer.
Integrierte elektronische Stromversorgung 220-240V 50/60Hz.

Bollard LED IP65, for ground installation.
Aluminum alloy body. 3000K LED sources.
High resistance anthracite grey powder coating, diffuser screen in technical polymer.
Electronic driver 220-240V 50/60hz integrated.

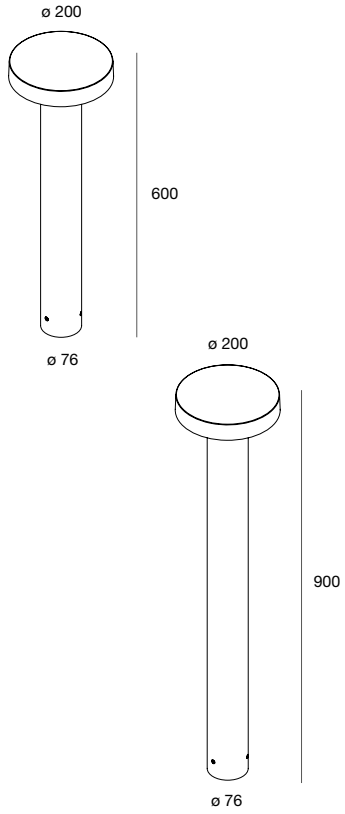

H (mm)			3000K	Euro | CHF
600	13W	880 lm	**110601.94**	124,50
900	13W	880 lm	**110602.94**	143,75

LYTUS



LED-Pollerleuchte IP65 schwenkbar, für die Installation auf Bodenbelägen.
Lackierter Körper aus Aluminiumlegierung.
3000K LED-Quellen. Transparenter Schutzschirm aus extraklarem Glas.
Anthrazitgraue Pulverbeschichtung mit hoher Witterungsbeständigkeit. Integrierte elektronische Stromversorgung 220-240V 50/60Hz.

Bollard LED IP65 adjustable, for ground installation.
Aluminum alloy body. 3000K LED sources.
Extra-clear glass screen for protection. Anthracite grey powder coating with high resistance to atmospheric agents. Electronic driver 220-240V 50/60hz integrated.



IP 65

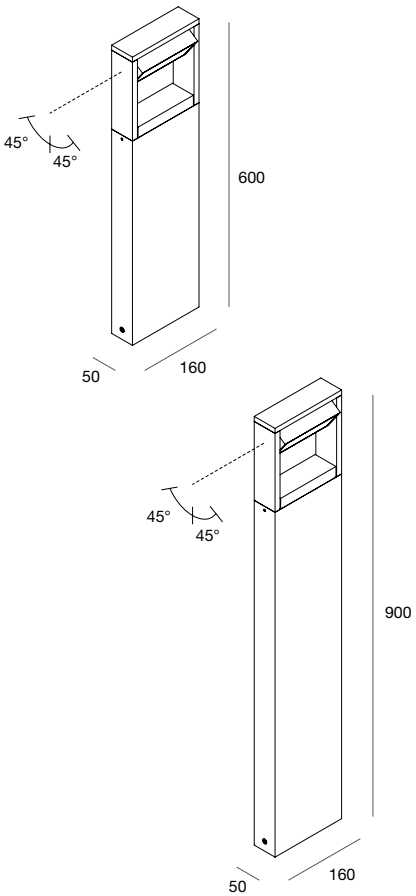

H (mm)			3000K	Euro | CHF
600	7W	440 lm	**110501.94**	155,00
900	7W	440 lm	**110502.94**	184,50

GLASS



LED-Pollerleuchte IP65, E27 mit Netzspannung, für die Installation auf Bodenbelägen.
Lackierter Körper aus Aluminiumlegierung. Anthrazitgraue Pulverbeschichtung mit hoher Witterungsbeständigkeit. Diffusorschirm aus Glas in rauchiger oder bernsteinfarbener Ausführung.
LED-Quelle E27 nicht im Lieferumfang enthalten.

Bollard LED IP65, E27 mains voltage, for installation on ground. Aluminum alloy body.
Anthracite grey powder coating with high resistance to atmospheric agents. Diffuser screen in smoked or amber glass. E27 LED source not included.

MAINS 3 Jahre years IP 65

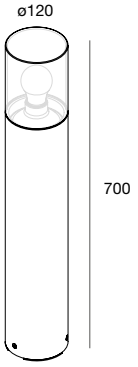

H (mm)	VERSION				Euro | CHF
700	Rauchglas/smoked	8W max	E27	**110701.94**	223,75
700	Bernstein/amber	8W max	E27	**110702.94**	223,75

LISA



Stehlampe IP44, Struktur aus pulverbeschichteter Aluminiumlegierung in Anthrazitgrau;
Diffusor aus schlagfestem opalem PMMA, UV-geschützt.
Netzspannung E27 (max. 40W).
Lampe geliefert mit Kabel H05RN-F 2X1,0 mm^2 L=3 m und mit Schuko-Endstecker (16A 250V).

Floor lamp IP44, structure in powder-coated aluminium alloy in anthracite grey colour;
shockproof opal PMMA diffuser, UV protected.
At mains voltage E27 (max 40W).
Supplied with H05RN-F 2X1.0 mm^2 L=3 m cable and Schuko terminal plug (16A 250V).



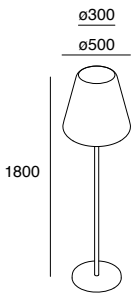

H (mm)				Euro | CHF
1800	40W max	E27	**104801.13**	412,50

NEW

FATA



LED-Pollerleuchte IP65 für die Bodenmontage mit Erdspiess. Körper aus pulverbeschichteter Aluminiumlegierung in Schwarz, Diffusorschirm aus technischem Polymer. 3000 K LED-Quellen. Geliefert mit 1m langem Kabel ohne Stecker, inklusive Erdspiess. Elektronischer Treiber 24V/DC separat zu bestellen.

LED Bollard IP65 for ground installation with spike. Body made of black powder-coated aluminum alloy,diffuser screen in technical polymer. 3000K LED light sources. Supplied with a 1m cable without connector and includes spike. Electronic power supply 24Vdc to be ordered separately.



IP 65

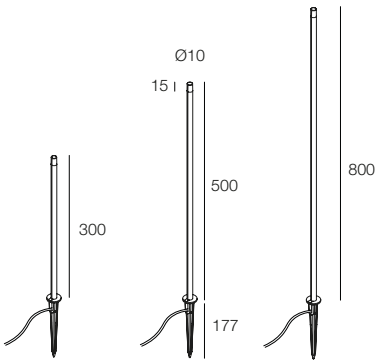

L (mm)			3000K ■	Euro | CHF
300	0.5W	56 lm	**114401.02**	26,25
500	0.5W	56 lm	**114402.02**	27,50
800	0.5W	56 lm	**114403.02**	30,00

24Vdc

IP 67

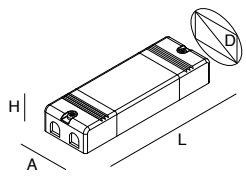

STABILISIERTER TREIBER
24V/DC 220-240V 50/60 Hz
Parallelschaltung von max.
40 Fata. Max. Abstand 60m zwischen
Treiber und Leuchte, mit
Kabel mit Querschnitt von 2,5mm²

STABILIZED DRIVER
24 VDC 220-240V 50/60 Hz
Parallel connection of up to 40 Fata.
Maximum distance of 60m between
driver and fixture, using a 2,5mm²
section cable

		A (mm)	D (mm)	H (mm)	L (mm)	Euro | CHF
101348.99	24W	35	44	26	118	24,50

PEAK



Schwenkbarer Mini-LED-Strahler IP65.
Körper, Ring und Befestigungshalterung aus eloxierter und pulverbeschichteter Aluminiumlegierung, Spieß für die Bodeninstallation aus Technopolymer.
Reflektor aus Aluminium und Schutzschirm aus extraklarem, transparentem gehärtetem Glas.
Integrierte elektronische Stromversorgung 220-240V 50/60Hz

Adjustable IP65 LED projector.
Body, ring and fixing bracket made of anodized and powder coated aluminium alloy, spike for ground installation in tecnopolymer.
Optic in aluminium and extra clear protection tempered glass.
Integrated electronic driver 220-240V 50/60Hz.

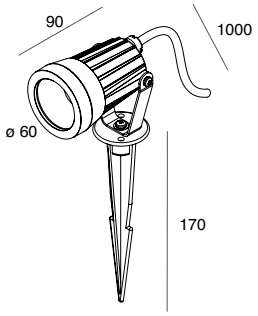

			3000K ■	Euro | CHF
24°	4W	330 lm	**109301.02**	44,50

ZENIT



LED-Leuchte IP67 betretbar,
zum Bodeneinbau, Netzspannung
mit fester Optik mit 15° - oder 50°-Reflektor.
Körper aus eloxierter und pulverbeschichteter
Aluminiumlegierung, runder oder quadratischer
Rahmen aus
gebürstetem Edelstahl AISI 316 und gehärtetem Glas.
Ausgestattet mit Kabel H05RN-F 3X1 mm^2
Länge 1m. Edelstahlschrauben und eingebautem
elektronischen Treiber.
Einbaukasten ist separat zu bestellen.
Widerstand gegen statische Belastung (für die
Installation auf Bodenbelägen) gleich 2.000kg.
Kontakttemperatur <65°C.

LED floor recessed luminaire IP67 walkable,
with fixed optics and with 15° or 50° reflector,
for operation with mains voltage.
Body in anodized and powder coated aluminium alloy,
round or square frame made of brushed stainless steel
AISI 316 and tempered glass.
Equipped with cable H05RN-F 3X1 mm^2 length 1m.
Stainless steel screws and built-in electronic driver.
Recessed box to be ordered separately.
Resistance to static load (for installation on a
pavement) of 2.000kg. Contact temperature 65 °C.

3 Jahre years | Gruppe 1 | CRI >90 | 220-240V 50/60Hz | IK 10 | IP 67

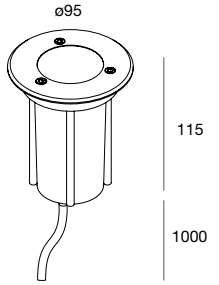

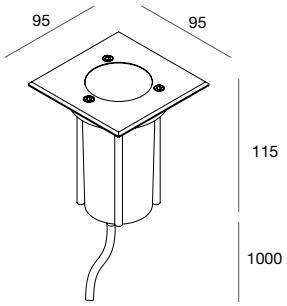

RUND

			3000K	Euro | CHF
15°	5W	353 lm	**111301.09**	133,75
50°	5W	359 lm	**111302.09**	133,75

QUADRATISCHE

			3000K	Euro | CHF
15°	5W	353 lm	**111303.09**	145,75
50°	5W	359 lm	**111304.09**	145,75

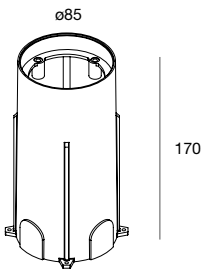

EINBAUKASTEN
Aus Polyethylen.
Zubehör notwendig.

RECESSED BOX
Made of polyethylene.
Mandatory accessory.

	Euro | CHF
111305.99	25,75

AZIMUT



LED-Leuchte IP67 betretbar, zum Bodeneinbau, bei Netzspannung mit Streiflicht mit einem oder zwei Lichtstrahlen.
Körper aus eloxierter und pulverbeschichteter Aluminiumlegierung, obere Kappe aus gebürstetem Edelstahl AISI 316.
Ausgestattet mit Kabel H05RN-F 3X1 mm^2 Länge 1m. Edelstahlschrauben und eingebautem elektronischen Treiber. Einbaukasten ist separat zu bestellen.
Widerstand gegen statische Belastung (für die Installation auf Bodenbelägen) gleich 2.000kg.
Kontakttemperatur <65°C.

LED floor recessed luminaire IP67 walkable, with one or two beams grazing emission, for operation with mains voltage. Body in anodized and powder coated aluminium alloy, upper shell in brushed stainless steel. Equipped with cable H05RN-F 3X1 mm^2 length 1m. Stainless steel AISI 316 screws and built-in electronic driver. Recessed box to be ordered separately. Resistance to static load (for installation on a pavement) of 2.000kg.
Contact temperature 65 °C.

3 Jahre years | GRUPPE 0 | CRI >90 | 220-240V 50/60Hz | IK 10 | IP 67

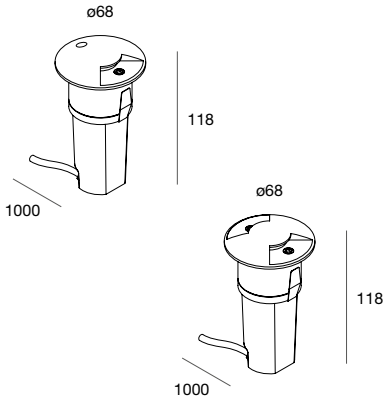

EMISSION			3000K	Euro | CHF
Single	3W	20 lm	**111201.09**	123,75
Double	3W	20 lm	**111202.09**	122,00

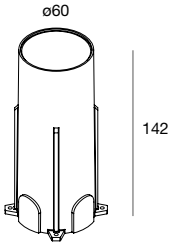

EINBAUKASTEN
Aus Polyethylen.
Zubehör notwendig.

RECESSED BOX
Made of polyethylene.
Mandatory accessory.

	Euro | CHF
111203.99	13,25

TILE



LED-Wandleuchte IP65 als ein- oder zweistrahlige Version. CCT-LED-Quellen (3000K-3500K-4000K). Körper aus eloxiertem und anthrazitgrau pulverbeschichtetem Aluminiumdruckguss, geprägtes Glas. Integrierte elektronische Stromversorgung
220-240V 50/60 Hz.

IP65 single-emission or bi-emission LED wall light. CCT LED sources (3000K-3500K-4000K). Body in die-cast aluminium anodized and coated with anthracite grey powder, embossed glass. Integrated electronic power supply
220-240V 50/60 Hz.

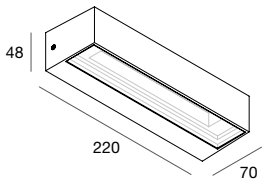

EMISSION			Euro | CHF
Single	12W	**101404.94**	114,50
Double	2x8W	**101405.94**	118,25

* Farbtemperatur der Lichtquellen, wählbar mit Wahlschalter

Source color temperature selectable with selector

	12W	2x8W
3000K	980 lm	1330 lm
3500K	1000 lm	1370 lm
4000K	1020 lm	1410 lm

SOLE



LED-Wandleuchte IP65 mit zweiseitiger Lichtabstrahlung, horizontal oder vertikal an der Wand installierbar. Farbtemperatur der Quellen wählbar mit Wahlschalter in 3000K, 4000K oder 5700K.
Körper aus eloxiertem Aluminiumdruckguss und pulverbeschichtet, Diffusionsschirme aus prismatischem Technopolymer.
Integrierte elektronische Stromversorgung 220-240V 50/60Hz.

Double-emission IP65 LED applique, suitable for vertical or horizontal installation. Source colour temperature selectable with selector in 3000K, 4000K or 5700K.
Body made of anodized and powder coated die-casting aluminium alloy, diffusers in prismatic tecnopolymer.
Integrated electronic driver 220-240V 50/60Hz.

IP 65

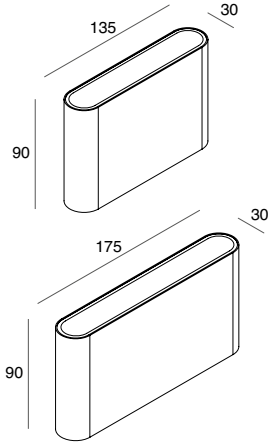

			Euro | CHF
2X3W	**109201.01**	**.94**	77,50
2X5W	**109202.01**	**.94**	93,25

* Farbtemperatur der Lichtquellen, wählbar mit Wahlschalter

Source color temperature, selectable with selector

	2x3W	2x5W
3000K	530 lm	940 lm
4000K	625 lm	1015 lm
5700K	680 lm	1060 lm

DROP FLAT



LED-Wandleuchte mit zweiseitiger Lichtabstrahlung.
Körper aus pulverbeschichteter Aluminiumlegierung.
Integrierte elektronische Stromversorgung 220-240V
50/60 Hz.

LED applique, double emission.
Body in powder-coated aluminium alloy.
Integrated electronic power supply 220-240V
50/60Hz.

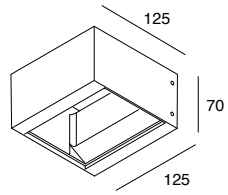

		3000K		Euro | CHF
9W	650 lm	**104602.01**	**.94**	126,25

SOAP



Wandleuchte IP65 als ein- oder zweistrahlige Version
für Netzspannungs-LED-Quellen PAR16 GU10.
Lampen (max. 16W)
nicht im Lieferumfang mit empfohlenen Maßen
D= 50mm H= 60mm max.
Körper aus Aluminiumdruckguss
anthrazit pulverbeschichtet
und Siebdruckschutzgläsern.

IP65 single emission or biemission wall light
for PAR16 GU10 mains voltage LED sources.
Lamps (max 16W) not included with recommended
dimensions D= 50mm H= 60mm max.
Body in die-cast aluminium powder-coated
anthracite and screen-printed protective glass.

MAINS IP 65 3 Jahre years

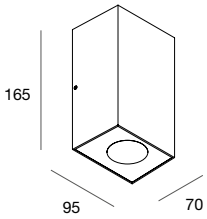

SOAP L

EMISSION				Euro | CHF
Single	16W	GU10	**110003.94**	67,50
Double	16W	GU10	**110004.94**	72,50

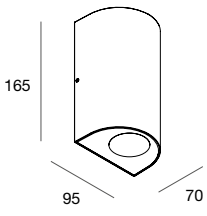

SOAP R

EMISSION				Euro | CHF
Single	16W	GU10	**110001.94**	64,50
Double	16W	GU10	**110002.94**	70,00

TECA



Wandleuchte mit E27-Fassung (Lampe nicht im Lieferumfang enthalten), mit Körper und Fassung aus pulverbeschichteter Aluminiumlegierung in Anthrazitgrau und mit transparentem, extraklarem Dekorglas.
Lampenfassung E27 mit IP54-Dichtung, geeignet für den Einsatz mit A60 LED-Lampenquellen, ohne Kühlkörper.
Lampe mit Netzspannung

Applique for source E27 (lamp not supplied), with body and base in powder-coated aluminum alloy grey anthracite and extra clear decorative glasses.
E27 lampholder with IP54 seal, suitable for use with A60 LED bulb sources, without heat sink.
Fixture with mains voltage.

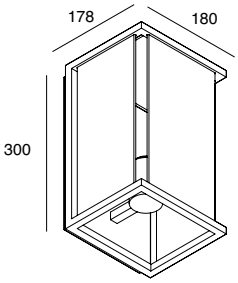

H (mm)				Euro | CHF
300	15W max	E27	**107601.94**	138,75

TITTI



Mit Lithium-Batterie wiederaufladbare LED-Lampe für die Installation aufliegend oder pendelnd oder an der Wand durch Zubehör, das separat bestellt werden muss.
Einschalten und Regulierung des Lichtstroms über den in der Lampe enthaltenen Taster.
Körper aus weiß pulverbeschichteter Aluminiumlegierung und Diffusor aus transparentem Polycarbonat.
Komplett mit Wandladegerät mit europäischem Stecker (220-240V 50/60 Hz), der eine Lampenautonomie von 9 Stunden und eine Ladung in 6 Stunden ermöglicht, und einem Micro-USB-Kabel.

Rechargeable LED lamp with lithium battery for installation in support, suspension or wall by accessories to be ordered separately.
Lighting and adjustment of the luminous flux by means of a button included in the fixture.
Body in white powder-coated aluminium alloy and transparent polycarbonate diffuser.
Complete with wall charger with European plug (220-240V 50/60 Hz) which presses lamp autonomy of 9 hours and recharge in 6 hours and micro USB cable.

PUSH · IP 54 · 3 Jahre years *

* Exklusive Batterie
Excluding battery

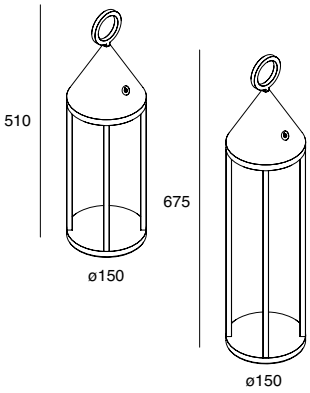

H (mm)			3000K ☐	Euro | CHF
510	2W	168 lm	**107701.01**	157,50
670	2W	168 lm	**107702.01**	170,00

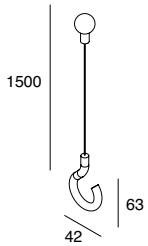

PENDELND
zum Wickeln, mit Haken- und Gegengewichtsklemmen.

SUSPENSION
For rolling, with hook terminals and counterweight.

☐	L (mm)	Euro | CHF
107703.01	1500	26,25

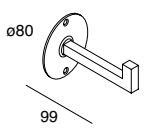

WANDHAKEN

WALL HOOK

☐	Euro | CHF
107704.01	13,25

JOY



Eine Outdoor-Deckenleuchte mit Netzspannung und einer E27-Fassung zur Pollermontage in Einzel- oder Doppelkonfiguration oder als Wandmontage. Das klassische Design dieses Produkts ist für die Beleuchtung jeder Art von Garten, Terrasse oder Veranda geeignet.

Ceiling light fixture with mains voltage and E27 lamp socket for pole mounting in single or double version, or wall-mounted, for outdoor spaces. The classic line of this Novalux product makes it suitable for lighting any type of garden, terrace or porch.

MAINS · 5 Jahre Years · MADE IN ITALY · IP 65

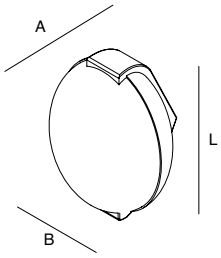

A (mm)	B (mm)	L (mm)			3000K ■	Euro | CHF
195	180	240	40W max	E27	**A5607NE**	32,75
250	220	310	60W max	E27	**A5617NE**	46,50

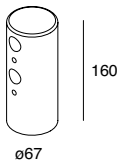

STÜTZE
zur Befestigung auf Pfahl Ø 60 mm

SUPPORT
for mounting on pole Ø 60 mm

■	Euro | CHF
A550NE	11,00

INDEX CODE / PRODUCT

CODE	SEITE
1009A0.99	520
1009A1.99	520
1018A0.99	66
1018A1.99	66
1018A2.99	513
1018A3.99	510
1018A3.99	511
1018A3.99	514
1018A4.02	216
1018A4.02	463
1018A6.99	66
1018A7.99	66
1018A8.99	66
1018A9.99	66
1018B0.99	67
1018B1.99	75
1018B3.02	45
1018B4.02	45
1018B5.02	45
1018B6.02	46
1018C0.99	98
1018C1.99	98
1018C2.99	98
1018C3.99	99
1018C4.99	99
1018C5.99	99
1018C9.99	57
1018D0.99	57
1018D1.99	57
1018D2.99	57
1018D3.99	99
1018D4.99	99
1018D5.99	99
1018D6.99	56
1020A4.99	440
1020A4.99	480
1020A4.99	485
1020A4.99	492
1020A4.99	499
1020A4.99	501
1020A5.99	440
1020A5.99	480
1020A5.99	485
1020A5.99	492
1020A5.99	499
1020A5.99	501
1058A0._ _	178
1058A1._ _	178
1058A2._ _	178
1058A3._ _	178
1058A4._ _	178
1058A5._ _	178
1058A6._ _	178
1058A7._ _	178
1058A8._ _	179
1058A9._ _	179
1058B0._ _	179
1058B1._ _	179
1058B2._ _	179
1058B3._ _	179
1058B4._ _	179
1058B5._ _	179
1058B6._ _	187
1058B7._ _	187
1058B8._ _	187
1058B9._ _	187
1058C0._ _	187
1058C1._ _	187
1058C2._ _	187
1058C3._ _	187
1058C4._ _	276
1058C5._ _	275
1058C6._ _	276
1058C7._ _	275
1058C8._ _	276
1058C9._ _	192
1058D0._ _	192
1058D1._ _	193
1058D1.01	457
1058D2._ _	192
1058D3._ _	192
1058D4._ _	193
1058D4.01	457
1058D5._ _	192
1058D6._ _	192
1058D7._ _	193
1058D7.01	457
1058D8._ _	180
1058D8._ _	188
1086A0. _ _	137
1086A1.99	139
1086A2.99	139
1087A0._ _	148
1087A1._ _	148
1087A2._ _	148
1087A3._ _	150
1087A4._ _	150
1087A5._ _	150
1087A6._ _	150
1087A7._ _	150
1087A8._ _	150
1087A9._ _	150
1087B1._ _	151
1087B2.99	126
1087B2.99	151
1087B3._ _	149
1087B4._ _	149
1087B5._ _	149
1087B6._ _	149
1087B7._ _	149
1087B8._ _	149
1087B9._ _	149
1087C1._ _	149
1087C2._ _	149
1087C3._ _	148
1087C4._ _	148
1087C5._ _	148
1087C6._ _	148
1087C7._ _	148
1087C8._ _	148
1087C9._ _	148
1087D0._ _	148
1087D1._ _	148
1087D2._ _	144
1087D3._ _	144
1087D4._ _	144
1087D5._ _	150
1087D6._ _	144
1087D7._ _	144
1087D8._ _	144
1087D9._ _	150
10009A2.99	509
10009A3.99	509
10009A4.99	509
10009A5.99	509
11814.01	439
11814.01	444
11815.01	443
11816.01	443
11817.01	443
11818.01	443
11819.01	443
11820.01	443
11821.01	443
11822.01	443
11823.01	443
11824.01	443
11825.01	443
11826.01	443
15201._ _	510
15202._ _	510
15206._ _	510
15213.00	510
15213.00	511
15213.99	510
15213.99	511
16213.99	489
16215.99	488
16223.99	490
16227.96	490
16228.01	490
16230.99	490
16231.96	490
16232.96	490
16232.96	494
16234.01	490
16301.96	511
16302.99	511
16901.99	544
16902.99	545
16902.99	546
16904.99	545
16905.99	544
16906.99	544
16906.99	546
16908.99	547
16909.99	545
16909.99	546
16910.99	545
16910.99	546
16911.99	545
16911.99	546
18004.99	39
18004.99	413
18004.99	418
18004.99	420
18004.99	429
18004.99	444
18004.99	509
18004.99	524
18005.99	39
18005.99	413
18005.99	418
18005.99	420
18005.99	429
18005.99	444
18005.99	509
18005.99	524
18601.99	524
18602.99	524
18603.99	524
18604.99	524
18606.99	524
18607.99	524
18906.99	528
100911.99	521
100912.99	521
100913.99	67
100913.99	513
100913.99	521
100914.99	67
100914.99	513
100914.99	521
100915.99	67
100915.99	513
100915.99	521
100916.99	75
100916.99	512
100916.99	521
100917.99	75
100917.99	512
100917.99	521
100918.99	75
100918.99	512
100918.99	521
100919.99	521
100920.99	521
100921.99	521
100922.99	520
100923.99	520
100924.99	520
100925.99	75
100925.99	512
100925.99	521
100926.99	75
100926.99	512
100926.99	521
100927.99	75
100927.99	512
100927.99	521
100928.99	67
100928.99	513
100928.99	521
100929.99	67
100929.99	513
100929.99	521
100930.99	67
100930.99	513
100930.99	521
100931.99	522
100932.99	522
100933.99	522
100934.99	520
100935.99	520
100936.99	520
100937.99	520
100938.99	520
100939.99	520
100940.99	520
100941.99	520
100942.99	520
100943.99	520
100944.99	520
100945.99	521
100946.99	521

INDEX CODE / PRODUCT

CODE	SEITE
100947.99	521
100948.99	521
100949.99	521
100950.99	521
100951.99	521
100952.99	521
100953.99	521
100954.99	521
100955.99	521
100964.99	519
100965.99	519
100966.99	509
100966.99	519
100967.99	523
100968.99	523
100969.99	523
100970.99	523
100974.99	523
100975.99	523
100976.99	523
100977.99	523
100978.99	523
100979.99	523
100980.99	520
100981.99	520
100982.99	520
100983.99	520
100984.99	520
100985.99	520
100986.99	519
100987.99	519
100988.99	519
100989.99	519
100990.99	519
100991.99	519
100992.99	519
100993.99	519
100996.99	520
100997.99	520
100998.99	520
100999.99	520
101301.99	99
101301.99	235
101302.99	99
101302.99	235
101304.99	99
101304.99	526
101313.99	28
101313.99	46
101313.99	109
101313.99	202
101313.99	206
101313.99	212
101313.99	222
101313.99	525
101318.99	99
101318.99	235
101318.99	525
101318.99	540
101320.99	202
101320.99	206
101320.99	212
101320.99	222
101320.99	526
101322.99	389
101325.99	418
101325.99	420
101325.99	429
101326.99	429
101327.99	524
101328.99	524
101328.99	99
101329.99	525
101329.99	541
101330.99	429
101331.99	418
101331.99	420
101331.99	429
101333.99	429
101333.99	444
101334.99	418
101334.99	420
101334.99	429
101336.99	389
101338.99	524
101339.99	524
101340._ _	203
101340._ _	207
101340._ _	212
101341._ _	203
101341._ _	207
101342.99	525
101343.99	420
101343.99	429
101344.99	28
101344.99	46
101344.99	109
101344.99	202
101344.99	206
101344.99	212
101344.99	222
101344.99	525
101345.99	413
101346.99	413
101347.99	519
101348.99	524
101348.99	554
101349.99	478
101350.99	478
101404.94	558
101405.94	558
101501.99	34
101502.99	34
101503.99	34
101504.99	34
101505.99	34
101506.99	34
101507.99	34
101508.99	34
101509.99	34
101520.99	35
101521.99	39
101522.99	39
101523.02	36
101524.02	36
101525.02	36
101526.02	36
101527.02	36
101528.02	36
101529.02	36
101530.02	36
101532.02	36
101533.02	36
101535.02	36
101536.02	36
101538.02	37
101539.02	37
101540.02	37
101541.02	39
101542._ _	37
101543._ _	37
101544._ _	37
101545._ _	37
101546._ _	37
101547._ _	37
101548._ _	37
101549._ _	37
101550.02	38
101551.02	38
101552.02	38
101553.02	38
101554.99	38
101801.99	56
101802.99	57
101803.99	57
101804.99	57
101805.99	56
101806.99	57
101807.99	57
101808.99	57
101853.99	92
101854.99	92
101855.99	92
101856.99	92
101863.99	92
101864.99	92
101871.99	56
101872.99	58
101873.99	58
101874.99	58
101875.99	58
101876.99	60
101877.99	56
101878.01	463
101879.01	463
101880.01	463
101881.01	463
101882.01	463
101883.01	463
101884.01	463
101885.01	463
101894.99	74
101895.99	74
101896.99	74
101897.99	74
101898.99	66
101899.99	66
101901.01	418
101902.01	418
101905.01	418
101906.01	418
101907.01	420
101908.01	420
101909.01	418
101910.01	418
101911.01	418
101912.01	418
101913. _ _	419
101914. _ _	419
102001.01	487
102002.01	487
102007.01	487
102008.01	487
102028.99	479
102028.99	484
102028.99	488
102028.99	495
102028.99	498
102028.99	501
102029.99	479
102029.99	484
102029.99	488
102029.99	498
102031.99	488
102053.01	492
102054.01	492
102055.01	492
102056.01	492
102086.01	489
102086.01	495
102086.01	498
102087.01	489
102087.01	498
102096.01	487
102097.01	487
102098.01	487
102099.01	487
102109.99	522
102605.99	522
102606.99	522
102607.99	522
103002.99	87
103003.99	86
103003.99	87
103103.01	369
103313.99	180
103313.99	182
103313.99	188
103314.99	180
103314.99	182
103314.99	188
103315.99	180
103315.99	182
103315.99	188
103316._ _	182
103316._ _	188
103317.99	188
103318.99	181
103318.99	191
103319._ _	181
103319._ _	277
103319.01	517
103320._ _	181
103320._ _	277
103320.01	517
103323._ _	191
103324._ _	188
103325._ _	188
103326.99	188
103327._ _	180
103327._ _	190
103328._ _	182
103328._ _	189
103329._ _	180
103329._ _	182

INDEX CODE / PRODUCT

CODE	SEITE
103329._ _	189
103329._ _	190
103330.99	189
103330.99	190
103331._ _	180
103331._ _	190
103332._ _	182
103332._ _	189
103333._ _	180
103333._ _	182
103333._ _	189
103333._ _	190
103334.99	189
103334.99	190
103335._ _	276
103336._ _	276
103337._ _	276
103338._ _	276
103343._ _	275
103344._ _	275
103345._ _	275
103346._ _	275
103351._ _	276
103352._ _	276
103359.99	189
103360.99	180
103360.99	182
103360.99	188
103361._ _	180
103363._ _	188
103365._ _	191
103366._ _	191
103367._ _	277
103368._ _	277
103601.01	426
103602.01	426
103603.01	426
103607.04	427
103609.04	427
103611.14	427
103611.15	427
103611.16	427
103612.14	427
103612.15	427
103612.16	427
103615.01	426
103616.01	426
103623.01	426
103627.01	426
103628.01	426
103629.04	427
103630.01	426
103631.04	427

CODE	SEITE
103632.01	428
103633.01	428
103634.01	428
103635.01	428
103638.01	428
103639.01	428
103640.01	426
103641.01	426
103642.01	426
103643.01	426
103644.01	426
103645.01	357
103646.01	357
103902.01	379
104101.01	497
104104.01	497
104107.99	498
104108.01	498
104109.01	498
104110.99	499
104111.01	497
104115.01	497
104119.99	498
104131.01	497
104132.01	497
104133.01	497
104134.01	497
104315.01	371
104316.01	371
104317.01	371
104318.01	371
104319.01	371
104320.01	371
104321.01	371
104322.01	371
104325.01	371
104326.01	371
104327.01	371
104328.01	371
104329.01	371
104330.01	371
104331.01	371
104332.01	371
104333.01	371
104334.01	371
104335.99	371
104336.01	371
104337.01	371
104338.01	371
104339.01	371
104340.01	371
104341.01	371
104429.99	495

CODE	SEITE
104602.01	560
104701.01	501
104702.01	501
104703.01	501
104704.01	501
104709.01	501
104710.01	501
104711.01	501
104712.01	501
104801.13	553
105103.99	306
105104.99	306
105109.99	306
105110.99	306
105135._ _	262
105135._ _	289
105136._ _	262
105136._ _	289
105137._ _	262
105137._ _	289
105138._ _	289
105139._ _	289
105140._ _	289
105141._ _	290
105142._ _	290
105143._ _	290
105144._ _	290
105145._ _	290
105146._ _	290
105147.99	263
105147.99	280
105147.99	292
105147.99	300
105147.99	303
105147.99	316
105147.99	317
105148.99	263
105148.99	280
105148.99	292
105148.99	300
105148.99	303
105148.99	316
105148.99	317
105149._ _	264
105149._ _	281
105149._ _	293
105149._ _	302
105150._ _	264
105150._ _	281
105150._ _	293
105150._ _	302
105151._ _	264
105151._ _	281

CODE	SEITE
105151._ _	293
105151._ _	302
105151._ _	317
105152._ _	264
105152._ _	281
105152._ _	293
105152._ _	302
105152._ _	317
105153._ _	281
105153._ _	293
105153._ _	302
105154._ _	281
105154._ _	293
105154._ _	302
105155._ _	264
105155._ _	281
105155._ _	293
105155._ _	302
105155._ _	317
105156._ _	264
105156._ _	281
105156._ _	293
105156._ _	302
105156._ _	317
105157._ _	263
105157._ _	267
105157._ _	280
105157._ _	292
105157._ _	296
105157._ _	303
105157._ _	310
105157._ _	313
105157._ _	316
105158._ _	263
105158._ _	267
105158._ _	280
105158._ _	292
105158._ _	296
105158._ _	303
105158._ _	310
105158._ _	313
105158._ _	316
105159.99	263
105159.99	264
105159.99	280
105159.99	281
105159.99	292
105159.99	293
105159.99	312
105159.99	313
105159.99	316
105159.99	317
105401.01	516

CODE	SEITE
105402.01	517
105403.99	517
105404.01	517
105408._ _	515
105409._ _	515
105410.99	515
105411.96	513
105412.99	513
105413.99	513
105414.99	517
105415._ _	514
105417._ _	514
105419.99	514
105420._ _	512
105421._ _	512
105422.99	512
105423.99	512
105424.96	518
105425.99	518
105426.99	518
105427.96	508
105501.01	495
105502.01	495
105503.99	495
105601.01	494
105602.01	494
105603.01	494
105604.01	494
105801._ _	174
105802._ _	174
105803._ _	174
105804._ _	174
105805._ _	174
105806._ _	174
105811._ _	178
105812._ _	178
105813._ _	178
105814._ _	178
105815._ _	175
105816._ _	175
105817._ _	175
105818._ _	175
105819._ _	175
105820._ _	175
105825._ _	179
105826._ _	179
105827._ _	179
105828._ _	179
105829._ _	175
105830._ _	175
105831._ _	175
105832._ _	175
105833._ _	175

INDEX CODE / PRODUCT

CODE	SEITE
105834._ _	175
105835._ _	184
105836._ _	184
105837._ _	184
105838._ _	184
105839._ _	184
105840._ _	184
105845._ _	187
105846._ _	187
105847._ _	187
105848._ _	187
105849._ _	184
105850._ _	184
105851._ _	184
105853._ _	181
105853._ _	191
105854._ _	181
105854._ _	191
105855._ _	176
105856._ _	176
105857._ _	176
105858._ _	176
105859._ _	176
105860._ _	176
105861._ _	176
105862._ _	176
105863._ _	176
105864._ _	176
105865._ _	176
105866._ _	176
105867._ _	177
105868._ _	177
105869._ _	177
105870._ _	177
105871._ _	177
105872._ _	177
105873._ _	177
105874._ _	177
105875._ _	177
105876._ _	177
105877._ _	177
105878._ _	177
105879._ _	186
105880._ _	186
105881._ _	186
105882._ _	186
105883._ _	186
105884._ _	186
105885._ _	186
105886._ _	186
105887._ _	186
105888._ _	186
105889._ _	186
105890._ _	186
105891._ _	174
105892._ _	174
105893._ _	174
105894._ _	175
105895._ _	175
105896._ _	175
105897._ _	175
105898._ _	175
105899._ _	175
105901.99	538
105902.99	538
105903.99	536
105903.99	538
105904.99	536
105904.99	538
105907.99	537
105907.99	538
105909.99	536
105910.99	536
105911.99	537
105912.99	537
105914.99	28
105914.99	99
105914.99	109
105914.99	235
105914.99	526
105914.99	543
105916.99	532
105917.99	531
105918.99	531
105919.99	531
105920.99	530
105921.99	530
105922.99	530
105923.99	28
105923.99	99
105923.99	109
105923.99	235
105923.99	526
105923.99	542
105924.99	529
105925.99	529
105927.99	533
105928.99	534
105929.99	533
105930.99	533
105931.99	533
105932.99	534
105933.99	534
105934.99	530
105935.99	532
106101.__	465
106102.__	466
106103.__	465
106104.__	466
106105.__	465
106106.__	466
106107.__	465
106108.__	466
106109.15	217
106109.15	467
106110.15	217
106110.15	467
106111.02	217
106111.02	467
106112.02	217
106112.02	467
106113.00	217
106113.00	467
106114.00	217
106114.00	467
106115.__	466
106116.__	466
106117.__	466
106118.__	466
106119.00	467
106120.15	467
106121.02	467
106122.__	465
106123.__	465
106124.__	465
106125.__	465
106126.00	217
106126.00	467
106127.02	217
106127.02	467
106128.15	217
106128.15	467
106129.__	465
106130.__	465
106131.__	466
106132.__	466
106133.00	217
106133.00	467
106134.00	217
106134.00	467
106135.00	467
106136.00	217
106136.00	467
106201.01	164
106202.01	164
106203.01	164
106204.01	164
106205.01	164
106206.01	164
106207.01	164
106208.01	164
106209.01	164
106210.01	164
106211.01	164
106212.01	164
106213.01	164
106214.01	164
106215.01	164
106216.01	164
106217.01	164
106218.01	164
106219.99	165
106220.99	165
106221.99	165
106222.99	165
106223.99	165
106224.99	165
106225.99	165
106226.99	165
106227.99	165
106228.99	165
106229.99	166
106230.01	166
106231.99	166
106602.01	393
106701.01	454
106702.01	454
106703.01	454
106704.01	454
106704.01	459
106705.01	454
106705.01	459
106706.01	454
106706.01	459
106707.01	455
106707.01	460
106708.01	455
106709.01	454
106709.01	459
106710.01	454
106710.01	459
106711.01	454
106711.01	459
106712.01	454
106712.01	459
106713.01	454
106713.01	459
106716.01	455
106717.01	455
106718.01	455
106718.01	460
106719.01	455
106719.01	460
106721.01	455
106721.01	460
106722._ _	119
106722._ _	139
106723._ _	119
106723._ _	139
106724.01	455
106725.01	458
106726.01	458
106727.01	458
106728.01	455
106729.01	459
106730.01	459
106731.01	459
106732.01	459
106733.01	459
106734.01	460
106735.01	456
106736.01	457
106737.99	457
106738.01	457
106739.01	455
106739.01	460
106740.01	454
106740.01	459
106802.99	86
106902.99	80
106903.99	80
106904.99	80
106905.99	80
107119._ _	266
107119._ _	295
107120._ _	266
107120._ _	295
107121._ _	266
107121._ _	295
107122._ _	295
107123._ _	295
107124._ _	295
107125.99	267
107125.99	296
107126.99	267
107126.99	296
107127._ _	267
107127._ _	297
107128._ _	267
107128._ _	297
107129._ _	267
107129._ _	297
107130._ _	267
107130._ _	297
107204.01	240

INDEX CODE / PRODUCT

CODE	SEITE
107205.01	241
107206.01	239
107207.99	241
107209.99	241
107212.01	238
107213.01	239
107214.01	239
107215.01	239
107216.01	239
107217.01	239
107218.01	239
107219.01	239
107220.01	239
107221.01	239
107222.01	239
107223.01	239
107224.01	240
107225.01	240
107226.99	241
107324.99	306
107324.99	375
107325.99	306
107325.99	375
107326._ _	306
107329._ _	306
107330._ _	306
107332._ _	299
107333._ _	299
107334._ _	299
107335._ _	299
107336._ _	299
107337._ _	299
107338._ _	305
107339._ _	305
107340._ _	305
107341._ _	305
107342._ _	305
107343._ _	305
107344._ _	305
107345._ _	305
107346._ _	305
107347._ _	306
107348._ _	375
107349._ _	375
107350._ _	375
107351._ _	300
107352._ _	300
107353._ _	300
107354._ _	300
107355._ _	300
107356._ _	300
107357._ _	301
107358._ _	301
107359._ _	301
107360._ _	301
107361._ _	301
107362._ _	301
107501.01	447
107502.01	447
107503.01	447
107504.01	447
107601.94	562
107701.01	563
107702.01	563
107703.01	563
107704.01	563
107901.01	437
107901.03	437
107901.97	437
107902.01	437
107902.03	437
107902.97	437
107903.01	437
107903.03	437
107903.97	437
107904.01	437
107904.03	437
107904.97	437
107905.01	437
107905.03	437
107905.97	437
107906.01	437
107906.03	437
107906.97	437
107907.01	438
107907.03	438
107907.97	438
107908.01	438
107908.03	438
107908.97	438
107909.01	438
107909.03	438
107909.97	438
107910.03	438
107910.97	438
107911.03	438
107911.97	438
107912.03	438
107912.97	438
107913.01	439
107913.03	439
107913.97	439
107914.01	439
107914.03	439
107914.97	439
107915.01	439
107915.03	439
107915.97	439
107916.01	439
107916.03	439
107916.97	439
107917.01	439
107917.03	439
107917.97	439
107918.01	439
107918.03	439
107918.97	439
107937.97	440
107938.97	440
107945.01	437
107945.03	437
107945.97	437
107946.01	437
107946.03	437
107946.97	437
107947.01	437
107947.03	437
107947.97	437
107948.01	437
107948.03	437
107948.97	437
107949.01	437
107949.03	437
107949.97	437
107950.01	437
107950.03	437
107950.97	437
107951.01	438
107951.03	438
107951.97	438
107952.01	438
107952.03	438
107952.97	438
107953.01	438
107953.03	438
107953.97	438
107954.01	438
107954.03	438
107954.97	438
107955.01	438
107955.03	438
107955.97	438
107956.01	438
107956.03	438
107956.97	438
107957.01	439
107957.03	439
107957.97	439
107958.01	439
107958.03	439
107958.97	439
107959.01	439
107959.03	439
107959.97	439
107960.01	439
107960.03	439
107960.97	439
107961.01	439
107961.03	439
107961.97	439
107962.01	439
107962.03	439
107962.97	439
107963.97	440
107964.97	440
108001.01	359
108002.01	359
108003.01	359
108201.01	363
108202.01	363
108203.01	363
108204.01	363
108205.01	363
108206.01	363
108301.01	327
108302.01	327
108405.02	221
108406.02	221
108407.02	46
108407.02	221
108408.02	46
108408.02	221
108409.02	46
108409.02	221
108410.02	46
108410.02	221
108411.02	222
108412.99	222
108414.02	223
108415.02	223
108416.02	223
108417.02	223
108419.02	221
108420.02	221
108421.02	221
108422.02	221
108501._ _	49
108501._ _	226
108502._ _	49
108502._ _	226
108503._ _	49
108503._ _	226
108504._ _	49
108504._ _	226
108505._ _	49
108505._ _	226
108506._ _	49
108506._ _	226
108519._ _	48
108519._ _	224
108525._ _	215
108526._ _	215
108527._ _	215
108528.99	50
108528.99	215
108528.99	225
108528.99	327
108529._ _	215
108530._ _	215
108531._ _	215
108532._ _	215
108533._ _	215
108534._ _	215
108535._ _	217
108536._ _	217
108537._ _	217
108538._ _	217
108539._ _	217
108540._ _	217
108541._ _	217
108542._ _	217
108543._ _	217
108544._ _	216
108545._ _	216
108546._ _	216
108547._ _	216
108548._ _	216
108549._ _	216
108550._ _	216
108551._ _	216
108552._ _	216
108553._ _	216
108554._ _	216
108555._ _	216
108556._ _	216
108557._ _	216
108558._ _	216
108559._ _	216
108560._ _	216
108561._ _	216
108562._ _	49
108562._ _	226
108563._ _	49
108563._ _	226
108564._ _	49

INDEX CODE / PRODUCT

CODE	SEITE
108564._ _	226
108565._ _	49
108565._ _	226
108566._ _	49
108566._ _	226
108567._ _	50
108567._ _	225
108568._ _	50
108568._ _	225
108569._ _	50
108569._ _	225
108570._ _	50
108570._ _	225
108571._ _	50
108571._ _	225
108572._ _	50
108572._ _	225
108573._ _	50
108573._ _	225
108574._ _	50
108574._ _	225
108575._ _	50
108575._ _	225
108579._ _	214
108580._ _	214
108581._ _	214
108582._ _	214
108583._ _	214
108584._ _	214
108585._ _	214
108586._ _	214
108587._ _	214
108588._ _	214
108589._ _	214
108590._ _	49
108590._ _	226
108591._ _	48
108591._ _	224
108592._ _	48
108592._ _	224
108593._ _	48
108593._ _	224
108594._ _	48
108594._ _	224
108601._ _	134
108602._ _	134
108603._ _	134
108604._ _	134
108605._ _	134
108606._ _	134
108607._ _	134
108608._ _	134
108609._ _	134

CODE	SEITE
108610._ _	134
108611._ _	134
108612._ _	134
108613._ _	134
108614._ _	134
108615._ _	134
108616._ _	134
108617._ _	134
108618._ _	134
108619._ _	134
108620._ _	134
108621._ _	134
108622._ _	134
108623._ _	134
108624._ _	134
108625._ _	134
108626._ _	134
108627._ _	134
108628._ _	134
108629._ _	134
108630._ _	134
108631._ _	136
108632._ _	136
108633._ _	136
108634._ _	136
108635._ _	136
108636._ _	136
108637._ _	136
108638._ _	136
108639._ _	136
108640._ _	134
108641._ _	134
108642._ _	134
108643._ _	134
108644._ _	134
108645._ _	134
108646._ _	134
108647._ _	134
108648._ _	134
108649._ _	134
108650._ _	134
108651._ _	134
108652._ _	134
108653._ _	134
108654._ _	134
108655._ _	134
108656._ _	134
108657._ _	134
108658._ _	134
108659._ _	134
108660._ _	134
108661._ _	134
108662._ _	134

CODE	SEITE
108663._ _	134
108664._ _	134
108665._ _	134
108666._ _	134
108667._ _	136
108668._ _	136
108669._ _	136
108670._ _	136
108671._ _	136
108672._ _	136
108673._ _	136
108674._ _	136
108675._ _	136
108676._ _	137
108677._ _	137
108678._ _	137
108679._ _	137
108680._ _	137
108681._ _	137
108682. _ _	137
108683._ _	137
108684._ _	138
108685.99	139
108686.99	139
108687._ _	138
108688.99	138
108689.99	138
108690._ _	136
108691._ _	136
108692._ _	136
108693._ _	136
108694._ _	136
108695._ _	136
108696._ _	134
108697._ _	134
108698._ _	134
108699._ _	137
108701._ _	144
108702._ _	144
108703._ _	144
108704._ _	144
108705._ _	144
108706._ _	144
108707._ _	144
108708._ _	144
108709._ _	144
108710._ _	144
108711._ _	144
108712._ _	144
108713._ _	144
108714._ _	144
108715._ _	144
108716._ _	144

CODE	SEITE
108717._ _	144
108718._ _	144
108719._ _	144
108720._ _	144
108721._ _	144
108722._ _	144
108723._ _	144
108724._ _	144
108725._ _	145
108726._ _	145
108727._ _	145
108728._ _	145
108729._ _	145
108730._ _	145
108731._ _	147
108732._ _	147
108733._ _	147
108734._ _	148
108735._ _	148
108736._ _	148
108737._ _	144
108738._ _	144
108739._ _	144
108740._ _	144
108741._ _	144
108742._ _	144
108743._ _	144
108744._ _	144
108745._ _	144
108746._ _	144
108747._ _	144
108748._ _	144
108749._ _	144
108750._ _	144
108751._ _	144
108752._ _	144
108753._ _	144
108754._ _	144
108755._ _	144
108756._ _	144
108757._ _	144
108758._ _	145
108759._ _	145
108760._ _	145
108761._ _	145
108762._ _	145
108763._ _	145
108764._ _	147
108765._ _	147
108766._ _	147
108767._ _	148
108768._ _	148
108769._ _	148

CODE	SEITE
108770._ _	144
108771._ _	144
108772._ _	144
108773._ _	144
108774._ _	144
108775._ _	144
108776._ _	144
108777._ _	144
108778._ _	144
108779._ _	144
108780._ _	144
108781._ _	144
108782._ _	144
108783._ _	144
108784._ _	144
108785._ _	144
108786._ _	144
108787._ _	144
108788._ _	144
108789._ _	144
108790._ _	144
108791._ _	145
108792._ _	145
108793._ _	145
108794._ _	145
108795._ _	145
108796._ _	145
108797._ _	147
108798._ _	147
108799._ _	147
108801._ _	156
108802._ _	156
108803._ _	156
108804._ _	156
108805._ _	156
108806._ _	156
108807._ _	156
108808._ _	156
108809._ _	156
108810._ _	156
108811._ _	156
108812._ _	156
108813._ _	156
108814._ _	156
108815._ _	156
108816._ _	156
108817._ _	156
108818._ _	156
108819._ _	158
108820._ _	158
108821._ _	158
108822._ _	158
108823._ _	158

INDEX CODE / PRODUCT

CODE	SEITE
108824._ _	158
108825._ _	158
108826._ _	158
108827._ _	158
108828._ _	156
108829._ _	156
108830._ _	156
108831._ _	156
108832._ _	156
108833._ _	156
108834._ _	156
108835._ _	156
108836._ _	156
108837._ _	156
108838._ _	156
108839._ _	156
108840._ _	156
108841._ _	156
108842._ _	156
108843._ _	158
108844._ _	158
108845._ _	158
108846._ _	158
108847._ _	158
108848._ _	158
108849._ _	158
108850._ _	158
108851._ _	158
108852._ _	159
108853._ _	159
108854._ _	159
108855._ _	159
108856._ _	159
108857._ _	159
108858._ _	159
108859._ _	159
108860._ _	159
108861._ _	158
108862._ _	158
108863._ _	158
108864._ _	158
108865._ _	158
108866._ _	158
108867._ _	156
108868._ _	156
108869._ _	156
108870._ _	159
108871._ _	159
108901.99	135
108901.99	146
108901.99	157
108902.99	135
108902.99	146

CODE	SEITE
108902.99	157
108903.99	135
108903.99	146
108903.99	157
108904.99	135
108904.99	146
108905.99	135
108905.99	146
108906.99	135
108906.99	146
108907.99	135
108907.99	146
108908.99	135
108908.99	146
108908.99	157
108909.99	135
108909.99	146
108909.99	157
108910.99	135
108910.99	146
108910.99	157
108911.99	135
108911.99	146
108911.99	157
108912.99	135
108912.99	146
108912.99	157
108913.99	135
108913.99	146
108914.99	135
108914.99	146
108915.99	135
108915.99	146
108916.99	135
108916.99	146
108917.99	135
108917.99	146
108917.99	157
108918.99	135
108918.99	146
108918.99	157
108919._ _	139
108919._ _	151
108919.01	480
108919.01	485
108919.01	490
108919.01	495
108919.01	499
108920._ _	139
108920._ _	151
108920.01	166
108920.01	480
108920.01	485

CODE	SEITE
108920.01	490
108920.01	495
108921._ _	139
108921._ _	151
108921.01	480
108921.01	485
108921.01	490
108921.01	499
108922._ _	139
108922._ _	151
108922.01	166
108922.01	480
108922.01	485
108922.01	490
108923.99	135
108923.99	146
108923.99	157
108924.99	135
108924.99	146
108924.99	157
108925.99	135
108925.99	146
108925.99	157
108926.99	135
108926.99	146
108927.99	135
108927.99	146
108928.99	135
108928.99	146
108929.99	135
108929.99	146
109001._ _	263
109001._ _	264
109001._ _	280
109001._ _	281
109001._ _	292
109001._ _	293
109001._ _	316
109001._ _	317
109002._ _	312
109002._ _	313
109003._ _	109
109004._ _	109
109005._ _	251
109005._ _	255
109005._ _	259
109005._ _	321
109006._ _	118
109006._ _	126
109006._ _	251
109006._ _	255
109006._ _	259
109006._ _	272

CODE	SEITE
109007._ _	251
109007._ _	255
109007._ _	259
109007._ _	321
109008._ _	118
109008._ _	126
109008._ _	251
109008._ _	255
109008._ _	259
109008._ _	272
109201.01	559
109202.01	559
109301.02	555
109401.01	389
109402.01	389
109403.01	389
109404.01	389
109405.99	389
109701._ _	309
109702._ _	309
109703._ _	309
109704._ _	309
109705._ _	309
109706._ _	309
109707._ _	311
109708._ _	311
109709._ _	311
109710._ _	311
109711._ _	311
109712._ _	311
109713.99	310
109713.99	313
109714.99	310
109714.99	313
109715._ _	310
109715._ _	312
109716._ _	310
109716._ _	312
109717._ _	310
109717._ _	312
109718._ _	310
109718._ _	312
109801._ _	315
109802._ _	315
109803._ _	315
109804._ _	315
109805._ _	315
109806._ _	315
109807.99	317
109808.99	317
109809._ _	264
109809._ _	291
109809._ _	312

CODE	SEITE
109809._ _	315
109907._ _	262
109908._ _	266
110001.94	561
110002.94	561
110003.94	561
110004.94	561
110401.01	473
110402.01	473
110403.01	473
110404.01	473
110501.94	551
110502.94	551
110601.94	550
110602.94	550
110701.94	552
110702.94	552
110801.99	24
110802.99	24
110803.99	24
110804.99	25
110805.99	25
110806.99	25
110807.99	25
110808.99	25
110809.99	26
110810.99	26
110811.99	26
110812.99	27
110813.99	27
110814.99	27
110815.99	27
110816.99	27
110817.99	27
110818.99	27
110819.99	27
110820.99	27
110821.99	27
110822.99	27
110823.99	27
110824.99	28
110825.99	108
110901._ _	200
110902._ _	200
110903._ _	200
110904._ _	200
110905._ _	200
110906._ _	201
110906._ _	205
110906._ _	211
110907._ _	201
110907._ _	205
110907._ _	211

INDEX CODE / PRODUCT

CODE	SEITE
110908._ _	201
110908._ _	205
110908._ _	211
110909.99	201
110909.99	205
110910._ _	201
110910._ _	205
110910._ _	211
110910_	205
110911._ _	201
110912._ _	201
110913._ _	202
110913._ _	206
110915._ _	210
110916._ _	210
110917._ _	210
110918._ _	210
110919._ _	210
110920.99	211
110921._ _	211
110922._ _	212
110923._ _	212
110924._ _	204
110925._ _	204
110926._ _	204
110927._ _	204
110928._ _	204
110929._ _	205
110930._ _	202
110930._ _	206
110931._ _	202
110931._ _	206
110932._ _	208
110933._ _	209
110934._ _	208
110935._ _	208
110936._ _	209
110937._ _	208
110938._ _	208
110939._ _	209
110940._ _	208
110941._ _	205
110941._ _	211
110944._ _	203
110944._ _	207
110945._ _	203
110945._ _	207
111001.__	409
111002.02	409
111003.99	409
111201.09	557
111202.09	557
111203.99	557
111301.09	556
111302.09	556
111303.09	556
111304.09	556
111305.99	556
111401._ _	232
111402._ _	232
111403._ _	232
111404._ _	232
111405._ _	232
111406._ _	232
111407._ _	232
111408._ _	232
111409._ _	232
111410._ _	232
111411._ _	232
111412._ _	232
111413._ _	233
111414._ _	233
111415._ _	233
111416._ _	233
111417._ _	233
111418._ _	233
111419._ _	233
111420._ _	233
111421._ _	233
111422._ _	233
111423._ _	233
111424._ _	233
111425._ _	234
111426._ _	234
111427._ _	234
111428._ _	233
111428._ _	234
111429.99	234
111601._ _	351
111602._ _	387
111701._ _	323
111702._ _	323
111703._ _	323
111801._ _	336
111802._ _	336
111803._ _	335
111804._ _	335
111805._ _	354
111806._ _	354
111807._ _	354
111808._ _	353
111809._ _	353
111810._ _	353
111811._ _	383
111812._ _	336
111813._ _	336
111814._ _	335
111815._ _	335
111901._ _	339
111902._ _	339
112002._ _	361
112003._ _	361
112101._ _	431
112102._ _	431
112201._ _	106
112202._ _	106
112203._ _	106
112204._ _	106
112205._ _	106
112206._ _	106
112207._ _	106
112208._ _	106
112209.99	107
112210.99	107
112211.99	107
112212.99	107
112213.99	107
112214.99	107
112215.99	107
112216.99	107
112217.99	107
112218.99	107
112219.99	107
112220.99	107
112221.99	107
112222.99	107
112223.99	107
112224._ _	108
112225._ _	108
112226._ _	108
112227._ _	108
112228._ _	108
112229.99	109
112230._ _	110
112232._ _	110
112301._ _	433
112302._ _	433
112401._ _	403
112402._ _	395
112403._ _	365
112404._ _	367
112405._ _	365
112406._ _	365
112407._ _	365
112408._ _	385
112409._ _	469
112501._ _	381
112502._ _	381
112601. 26	399
112602. 26	407
112701._ _	397
112702._ _	405
112801. 26	401
112901.99	336
112901.99	355
112902.99	336
112902.99	355
112902.99	383
112903.99	335
112903.99	353
112903.99	365
112903.99	367
112903.99	385
112903.99	395
112903.99	403
112903.99	469
112904.99	335
112904.99	353
112904.99	365
112904.99	367
112904.99	385
112904.99	395
112904.99	403
112904.99	469
112905._ _	348
112906._ _	348
112907._ _	348
112908._ _	349
112909._ _	365
112909._ _	367
112909._ _	385
112909._ _	395
112909._ _	403
112909._ _	469
112910._ _	345
112910._ _	387
112910._ _	405
112911._ _	345
112911._ _	351
112911._ _	397
112913._ _	349
112914._ _	349
112915._ _	349
112916._ _	348
112917._ _	348
112918._ _	342
112919.._ _	346
112920._ _	337
112920._ _	339
112920._ _	342
112920._ _	346
112921._ _	337
112921._ _	339
112921._ _	342
112921._ _	346
112922._ _	348
113001.01	377
113002.01	377
113003.01	377
113004.01	377
113005.01	377
113006.01	377
113007.01	377
113008.01	377
113009.01	377
113010.01	377
113011.01	377
113012.01	377
113013.01	377
113014.01	377
113015.01	377
113016.01	377
113101._ _	320
113102._ _	320
113103._ _	320
113104._ _	320
113105._ _	320
113106._ _	320
113107._ _	320
113108._ _	320
113109._ _	320
113110._ _	320
113111._ _	320
113112._ _	320
113113._ _	320
113114._ _	320
113115._ _	320
113116._ _	320
113117._ _	320
113118._ _	320
113119._ _	319
113120._ _	319
113121._ _	319
113122._ _	319
113123._ _	319
113124._ _	319
113125._ _	319
113126._ _	319
113127._ _	319
113128._ _	319
113129._ _	319
113130._ _	319
113131._ _	319
113132._ _	319
113133._ _	319

INDEX CODE / PRODUCT

CODE	SEITE
113134._ _	319
113135._ _	319
113136._ _	319
113137.99	321
113138.99	321
113139.99	321
113201._ _	116
113202._ _	116
113203._ _	116
113204.99	116
113204.99	250
113205.99	116
113205.99	250
113206.99	116
113211.02	117
113211.02	125
113211.02	250
113211.02	254
113212.02	117
113212.02	125
113212.02	250
113212.02	254
113213.02	117
113213.02	125
113213.02	250
113213.02	254
113214.99	117
113214.99	125
113214.99	250
113214.99	254
113215.99	117
113215.99	125
113215.99	250
113215.99	254
113216.99	117
113216.99	125
113216.99	250
113216.99	254
113217.99	117
113217.99	125
113217.99	250
113217.99	254
113218.99	117
113218.99	125
113218.99	250
113218.99	254
113219.99	117
113219.99	125
113219.99	250
113219.99	254
113220.99	117
113220.99	125
113221.99	117
113221.99	125
113222.99	117
113222.99	125
113223._ _	117
113223._ _	125
113223.02	250
113223.02	254
113224._ _	117
113224._ _	125
113224.02	250
113224.02	254
113225._ _	117
113225._ _	125
113225.02	250
113225.02	254
113226._ _	117
113226._ _	125
113226.02	250
113226.02	254
113227._ _	117
113227._ _	125
113227.02	250
113227.02	254
113228._ _	117
113228._ _	125
113228.02	250
113228.02	254
113229.99	117
113229.99	125
113229.99	250
113229.99	254
113230.99	117
113230.99	125
113230.99	250
113230.99	254
113231.99	117
113231.99	125
113232.99	117
113232.99	125
113233._ _	118
113233. 02	250
113233. 02	254
113234._ _	118
113235._ _	118
113236._ _	119
113237._ _	119
113238._ _	119
113239._ _	118
113240.99	118
113241.99	119
113241.99	127
113242.02	117
113242.02	125
113242.02	250
113242.02	254
113243.02	117
113243.02	125
113243.02	250
113243.02	254
113244.02	117
113244.02	125
113244.02	250
113244.02	254
113245.99	116
113245.99	250
113246.99	116
113247.99	116
113248.99	116
113248.99	250
113249.99	116
113249.99	250
113250.99	116
113251.99	116
113251.99	250
113252.99	116
113253.99	116
113254.99	116
113254.99	250
113301._ _	124
113302._ _	124
113303._ _	124
113304.99	124
113304.99	255
113305.99	124
113305.99	255
113306.99	124
113307.99	124
113307.99	255
113308.99	124
113308.99	255
113309.99	124
113310.99	124
113314.99	125
113315.99	125
113316.99	125
113317.99	125
113318.99	125
113319.99	125
113320.99	125
113321.99	125
113322.99	125
113329._ _	126
113330._ _	126
113331._ _	126
113332._ _	127
113333._ _	127
113334._ _	127
113335._ _	126
113336.99	124
113336.99	255
113337.99	124
113338.99	124
113339.99	124
113339.99	255
113340.99	124
113341.99	124
113342.99	124
113342.99	255
113343.99	124
113343.99	255
113401._ _	279
113402._ _	279
113403._ _	279
113501.01	471
113610.01	479
113610.01	484
113611.01	479
113611.01	484
113612.01	483
113613.01	483
113614.01	483
113615.01	483
113616.01	483
113617.01	483
113618.01	483
113619.01	483
113620.99	479
113620.99	484
113631.01	477
113632.01	477
113633.01	483
113634.01	483
113635.01	483
113636.01	483
113637.01	480
113637.01	485
113638.01	480
113638.01	485
113639.99	479
113639.99	484
113701._ _	258
113701._ _	271
113702._ _	258
113702._ _	271
113703._ _	258
113703._ _	271
113704._ _	258
113704._ _	271
113705._ _	258
113705._ _	271
113706._ _	258
113706._ _	271
113707._ _	258
113707._ _	271
113708._ _	258
113708._ _	271
113709._ _	258
113709._ _	271
113710._ _	258
113710._ _	271
113711._ _	258
113711._ _	271
113712._ _	258
113712._ _	271
113713.99	259
113713.99	272
113801.01	413
113802.01	413
113803.01	413
113804.01	413
113805.01	413
113806.01	413
113901.00	341
113902.00	341
114001.00	341
114002.00	341
114101. _ _	325
114201._ _	249
114202._ _	249
114203._ _	253
114204._ _	253
114205._ _	251
114206.99	254
114207.99	254
114208.99	254
114325._ _	259
114401.02	554
114402.02	554
114403.02	554
441400003	336
441400003	355
441400003	383
A550NE	564
A5607NE	564
A5617NE	564

Unternehmen | Company

Novalux ist seit 1948 bereits in der italienischen Beleuchtungsbranche etabliert und expandiert zunehmend auf den ausländischen Markt. Zuallererst eine Familie von Profis, die wächst und sich erneuert, mit einer solchen Energie, dass sie noch Jahrzehnte lang leuchten wird. Digitale Transformation, sozialer Wert, Exzellenz und Nachhaltigkeit. Novalux verwandelt Licht und schafft unendliche Möglichkeiten, bietet Lichtplanung, maßgeschneiderte Produkte, Vor- und Nachverkaufsservice sowie zertifizierte Werte. Zukunftssichere Exzellenz .

ZERTIFIKATE >
CERTIFICATIONS

Novalux is a well-established brand in the Italian lighting market since 1948, which is rapidly expanding abroad. First of all, it is a family of professionals that grows and renovates with an energy that shines for decades. Digital transformation, Social Value, Excellence, Sustainability. Novalux transforms light and creates infinite possibilities, in an even more digital perspective. Novalux transforms light and creates infinite possibilities, offering lighting design services, custom products, pre- and post-sales support, and certified values. Future proof excellence.

Firmensitz | Headquarter

NOVALUX ITALY

Via Marzabotto 2
40050 Funo di Argelato (BO)

Tel. +39 051 860558
Fax. +39 051 6647859
info@novalux.it

UID-Nr. 00536541204

Unternehmen, das der Leitung und Koordination durch SLV GmbH unterliegt

Company activities managed and coordinated by SLV GmbH

NEWSLETTER >

Vertriebsnetz Italien | Italy sales network

VALLE D'AOSTA - PIEMONT

LIGHT TEAM Snc
Corso Racconigi 170
10141 Turin
info@agenzialt.it
Handy-Nr. Sergio Fichera 335 7206500
fichera@agenzialt.it
Handy-Nr. Niccolò Masinari 349 2141677
masinari@agenzialt.it

LIGURIEN

LAZZARINI MAURO
Via della Pineta, 58/2
16011 Arenzano (GE)
Handy-Nr. 347 1532185
mauro.lazzarini@gmail.com
www.lazzarinimauro.com

TOSKANA

CHELINI ILLUMINOTECNICA
di Chelini Filippo
Via Vittorio Emanuele, 33
50041 Calenzano (FI)
Tel. 055 8811208
Handy-Nr. Filippo Chelini 335 6109402
Handy-Nr. Daniele Cammelli 335 6118944
Handy-Nr. Paolo Nuzzolese 338 6250103
info@chelniilluminotecnica.it

SARDINIEN

Costa Danilo
Via Torres 7/C
07100 Sassari
Tel./Fax 079 4922990
Handy-Nr. Danilo Costa 335 6079614
costadanilo.dc@gmail.com

SIZILIEN

SVR S.r.l.
Viale Regione Siciliana Nord Ovest n. 8300
90146 Palermo
Tel. 091 6791971
Fax 091 6791960
Handy-Nr. Vincenzo Salerno 335 5762757
info@svrsalerno.it

Lichtplanung
Rosario Muliedda
Handy-Nr. 335 1331776
muliedda@svrsalerno.it

KALABRIEN

Lu Ce & C Srl
Via S.S. Pietro e Paolo, 16
87040 Cerzeto (CS)
Handy-Nr. Luciano Celestino 393 4142443
lu.ce.srl@gmail.com

LOMBARDEI

CERVO RAPPRESENTANZE
di De Pascalis Riccardo & C SaS
Via Papa Giovanni II, 20
24058 Fara Olivana con Sola (BG)
ag.cervo.commerciale@gmail.com
commerciale@cervorap.com

(Bergamo, Brescia, Cremona, Mantua,
Monza-Brianza, Provinz von Mailand, Lodi, Sondrio)
Handy-Nr. Riccardo De Pascalis 340 4076095
Handy-Nr. Carlo Cattaneo 347 4618150

(Como, Lecco, Varese, Mailand Stadt, Pavia)
Handy-Nr. Rinaldo Roberti 335 458140

Lichtplanung
Mariangela Giacomazzi
Handy-Nr. 333 3394396
mg68.design@gmail.com

MARKEN - UMBRIEN

DLR Srl
Via Colle Pineta, 23
65129 Pescara
Tel. 085 4516270
Handy-Nr. Roberto Di Leonardo 337 913221
info@dlrrappresentanze.it

LATIUM

3EL Snc. Rappresentanze

Büros und Ausstellungsräume:
via Ubaldo Montelatici, 26
00134 Roma
Tel. 06 71356133
Handy-Nr. Fabio Buonadonna 335 6408457
Handy-Nr. Roberto La Rosa 335 6408263
Handy-Nr. Andrea Lupi 335 6408448
info@3elrappresentanze.it
www.3elrappresentanze.it

Lichtplanung
STUDIOLUCE3
Fabio Buonadonna
Handy-Nr. 335 6408457
progettazione@3elrappresentanze.it

KAMPANIEN

Punzo Salvatore
Via Napoli, 159 C.C. Meridiana
80013 Casalnuovo di Napoli (NA)
Tel. 081 5228441
Handy-Nr. Punzo Salvatore 337 971401
Handy-Nr. Roberto Cirillo 334 6289262
Handy-Nr. Esposito Davide 335 1370844
info@luminatech.it

VENETIEN
TRENTINO-SÜDTIROL
FRIAUL-JULISCH VENETIEN

(Padua, Vicenza, Rovigo, Venedig)
SITEL Srl (Hauptsitz)
Via Lisbona, 28/A
35127 Padua
Tel. 049 760999
info@sitelx.it

(Treviso, Belluno, Friaul-Julisch Venetien)
SITEL Srl (Niederlassung)
Via Spagnole, 2/B
37015 Sant'Ambrogio di Valpolicella (VR)
Tel. 049 760999
info@sitelx.it

(Treviso, Belluno, Friaul-Julisch Venetien)
SITEL Srl (Niederlassung)
Via Don Pietro della Toffola, 24
33074 Fontanafredda (PN)
Tel. 049 760999
info@sitelx.it

EMILIA ROMAGNA

B & Q ILLUMINOTECNICA Srl
Centergross Blocco 2A n° 147
40050 Funo di Argelato (BO)
Tel. 051 861445
Handy-Nr. Adriano Querciagrossa 348 7813992
Handy-Nr. Lorenzo Pierini 348 7813993
Handy-Nr. Daniele Molinari 348 0306938
Handy-Nr. Mattia Grazi 388 4479463
info@bqsrl.it
www.bqsrl.it

ABRUZZEN - MOLISE

DLR Srl
Via Colle Pineta, 23
65129 Pescara
Tel. 085 4516270
Handy-Nr. Roberto Di Leonardo 337 913221
info@dlrrappresentanze.it

APULIEN - BASILIKATA

VERDEBELLO RAPPRESENTANZE Sas
Via Don Guanella, 15/g
70124 Bari
Tel. 080 5023511 - 080 5024922
Handy-Nr. Daniele Verdebello
346 1007163
info@verdebello.it
d.verdebello@verdebello.it

(Bari, Barletta-Andria-Trani, Foggia und Basilikata)
Handy-Nr. Dario De Francesco 347 1892574
d.defrancesco@verdebello.it

(Lecce, Brindisi, Tarent)
Handy-Nr. Cristian Campeggio 380 1013239
c.campeggio@verdebello.it

Vertriebsnetz Ausland | Export sales network

export@novalux.it

NOVALUX OFFICE BELGIUM

Herentalsebaan 429
2160 Wommelgem
tel. +32 3 385 30 08
info@novaluxlighting.be

STUDIO
Kloosterstraat 18
2000 Antwerpen
tel. +32 3 385 30 08

NOVALUX OFFICE FRANCE

Zac du Martelet 88
Rue Henri Dépagneux
F-69400 LIMAS
tel. +33 4 69 47 00 00
info@novaluxlighting.fr

NOVALUX OFFICE SWISS

Route du Bey 6 Box 1-4
Z.I. La Jonnaire
CH-1847 Rennaz
tel. +41 21 811 32 32
info@novaluxlighting.ch

STUDIO
Grünaustrasse 18
8953 Dietikon
tel. +41 21 811 32 49

SPAIN

BUIO CONCEPT SL
Calle Solitica 43
38440 La Guancha
Santa Cruz de Tenerife
tel. +34 666714024
info@buio.es

Für alle Informationen zu den Allgemeinen Verkaufsbedingungen wenden Sie sich bitte an unseren Kundendienst.
For all information regarding the General Terms and Conditions of Sale, please contact our customer service.

Dieses Dokument kann technische Ungenauigkeiten oder typografische Fehler enthalten, die nach alleinigem Ermessen von Novalux srl korrigiert werden, sobald sie entdeckt werden. Novalux srl behält sich außerdem das Recht vor, den Inhalt des Dokuments jederzeit ohne vorherige Ankündigung zu ändern.
Mit der aktuellen Technik ist es nicht möglich, die genaue Bildqualität von Produkten live darzustellen. Die präsentierten Bilder dienen daher nur zur Veranschaulichung und zu Werbezwecken.
Alle in dieser Veröffentlichung enthaltenen Inhalte sowie deren Gestaltung gehören ausschließlich Novalux srl oder verbundenen und/oder kontrollierten Unternehmen und sind durch die Gesetze zum Schutz des geistigen Eigentums und des Urheberrechts geschützt. Es ist daher untersagt, Inhalte ohne Genehmigung zu ändern, zu kopieren, zu reproduzieren, zu verteilen, zu übertragen oder zu verbreiten.

The present document may include some technical inaccuracies or typing errors that will be amended exclusively at novaluxdiscrection as soon as they will be noticed.
Also Novalux srl reserves the right to modify the document contents at any time, without advanced notice.
The actual technology does not allow to display the same exact quality of the product pictures as they appear in reality. These pictures are displayed only for demonstration purpose and for promotional scope.
All the contents present in this publication, including the same graphics, belong exclusively to Novalux srl or to companies associate or subsidiary of Novalux and are protected by the laws inherent the intellectual property rights and the copyright. Therefore it's forbidden modifying, copying, reproducing, distributing, transmitting or disclosing without authorization every own content.

Marsch 2025

FSC www.fsc.org
MIX
Paper | Supporting responsible forestry
FSC® C127663

novalux.com