24

ARTEC

ALL IN ONE

novalux

ITALIAN LIGHTING DESIGN SINCE 1948

Un recueil d'idées
L'union des expériences
Tant d'étincelles, une seule lumière

All in one.

A collection of ideas
The union of experiences
Many sparks, one light

All in one.

novalux
ITALIAN LIGHTING DESIGN SINCE 1948

INDEX ALPHABÉTIQUE
ALPHABETICAL INDEX

New

Upgrade

098 A-70
442 ALL-TRACK
324 ARK
528 AZIMUT
434 CREP
454 DALÌ
534 DISC
028 DOMYNOS
NEW 112 DOMYNOS PS
503 DRIVERS
544 DROP FLAT
NEW 272 ELIS
210 FORTY8 TRACK
476 FRAME PANEL
450 GALA
506 GESTION DE L'ÉCLAIRAGE
252 GHOST EVO
532 GLASS
264 HALOS
316 HALOS ACOUSTIC
292 HALOS B
299 HALOS MINI
306 HALOS SPOT
144 HERO
150 HERO B
162 HERO C
NEW 128 HERO MINI
NEW 132 HERO MINI B
552 JOY
410 KONE
066 L-09
067 L-09 WALL
054 L-16 EVO
060 L-16 LOW
058 L-16 WALL
038 L-16 TRACK
074 L-33
075 L-33 WALL
078 L-36 TRACK
264 LI-NEAR
530 LISA
170 LUCKY MAXI
396 LUNA
536 LYTUS
NEW 460 MARLIN

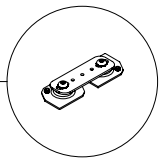

NEW **JONCTION**
JUNCTION

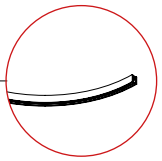



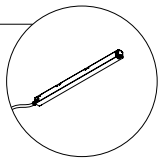

NEW **DRIVER SUR RAIL**
TRACK MOUNTED DRIVER

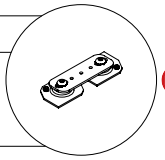

NEW **JONCTION**
JUNCTION

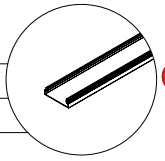

NEW **DIFFUSEUR PLEINE LUMIÈRE**
FULL LIGHT DIFFUSER

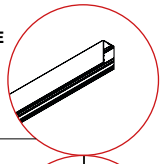

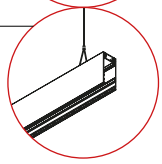

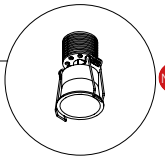

NEW **KONE 55°**
KONE 55°

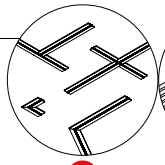

NEW **90° MINI, 120°, X, T**
90° MINI, 120°, X, T

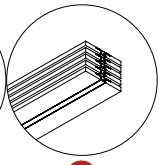

NEW **MULTIPACK 5 PZ**
MULTIPACK 5 PCS

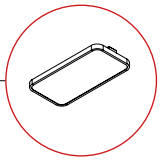

370 **MINI TUBE**
392 **NEWSTEP**
420 **NIK**
358 **NINA**
366 **OWL**
096 **P-25**
180 **P-30**
204 **P-30 READY**
097 **P-40**
550 **PEAK**
350 **PROFILED 230**
347 **PROFILED EN ANGLE**
346 **PROFILED ENCASTRABLE H12**
345 **PROFILED H16**
344 **PROFILED H9**
342 **PROFILED MACRO**
343 **PROFILED MICRO**
347 **PROFILED ROND**
388 **PUNTO**
244 **RECTA**
NEW 332 **ROTO EVO**
470 **SCHOOL**
464 **SHOW**
086 **SIDE**
430 **SLIM**
540 **SOAP**
542 **SOLE**
380 **SPYGLASS**
498 **STRIP LED**
NEW 142 **SUPER HERO**
234 **T-48 MINI**
546 **TECA**
482 **THE PANEL 2**
483 **THE PANEL 2 MICROPRISMATICO**
490 **THE PANEL 2 BIEMISSIONE**
492 **THE PANEL 2 IP65**
538 **TILE**
362 **TIN**
548 **TITTI**
374 **TUBO**
NEW 384 **UPPER**
104 **V-30 V-90 V-180**
352 **VISaVIS**
406 **WELL | MINI WELL**
526 **ZENIT**

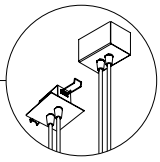

NEW **PATÉRE POUR UNE INSTALLATION DOUBLE**
DOUBLE CANOPY

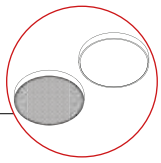

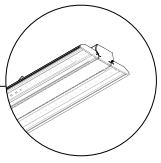

NEW **SHOW ORIENTABLE**
SHOW TILTABLE

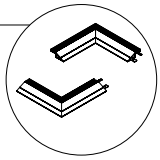

NEW **PROFILÉ D'ANGLE**
CORNER PROFILES

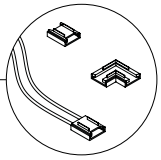

NEW **CONNECTEURS**
CONNECTORS

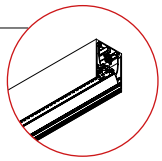

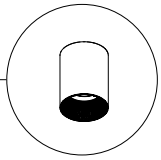

NEW **TIN 10W**
TIN 10W

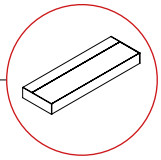

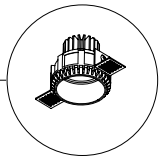

NEW **WELL 55°**
WELL 55°

CARTOON LIGHT

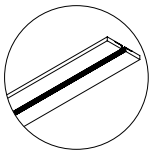
DOMYNOS 28

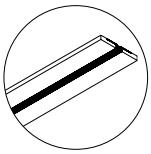
L-16 TRACK 38

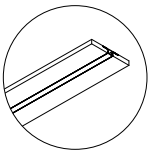
L-16 EVO 54


L-16 WALL 58

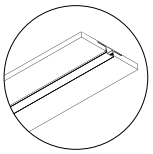
L-16 LOW 60

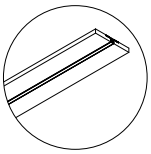
L-09 66

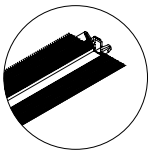
L-09 WALL 67

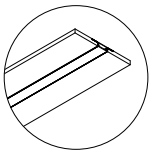
L-33 74


L-33 WALL 75

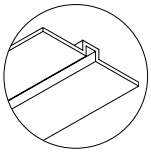
L-36 TRACK 78

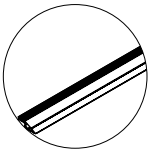
SIDE 86


P-25 96

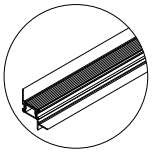
P-40 97

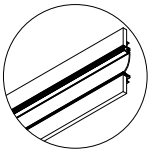
A-70 98

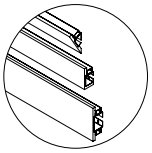
V-30/V-90/V-180 104

SYSTÈMES / SYSTEMS


NEW
DOMYNOS PS 112

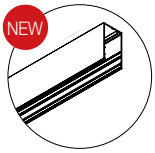
NEW
HERO MINI 128

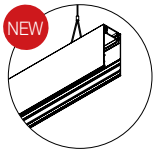
NEW
HERO MINI B 132

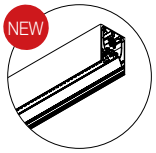
NEW
SUPER HERO 138

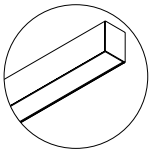
HERO 144

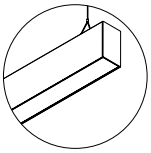
HERO B 150

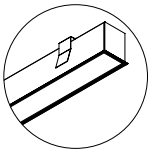
HERO C 162

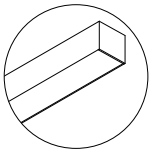
LUCKY MAXI 170

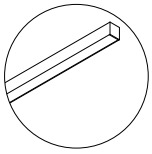
P-30 180

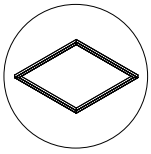
P-30 READY 204


FORTY8 TRACK 210

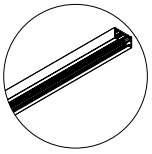
T-48 MINI 234

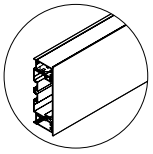
RECTA 244


GHOST EVO 252

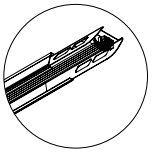
LI-NEAR 264

PLAFOND - MUR - SOL / CEILING - WALL - FLOOR


NEW
ELIS 272

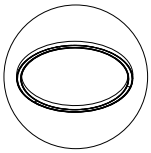
HALOS 264

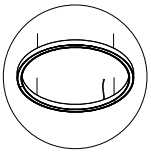
HALOS B 292

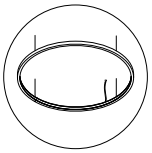
HALOS MINI 299

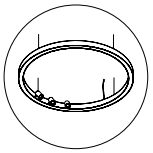
HALOS SPOT 306

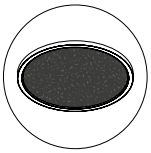
HALOS ACOUSTIC 316

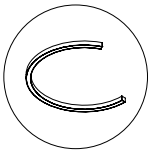
ARK 324

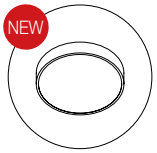
NEW
ROTO EVO 332

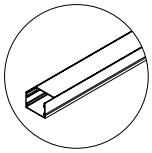
PROFILED MACRO 342

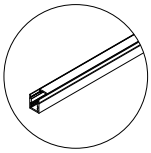
PROFILED MICRO 343

PROFILED H9 344

PROFILED H16 345

PROFILED ENCASTRABLE H12 346

PROFILED EN ANGLE H16 347

PROFILED TONDO 347

PROFILED 230 350

VISaVIS 352

NINA 358

TIN 362

OWL 366

MINI TUBE 370

TUBO 374

SPYGLASS 380

NEW
UPPER 386

PUNTO 388

NEWSTEP 392

LUNA 396

SPOTS ENCASTRABLES / DOWNLIGHT

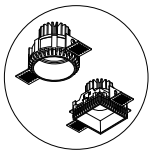
WELL
406

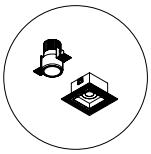
MINI WELL
408

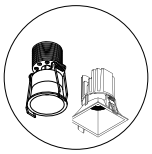
KONE
410

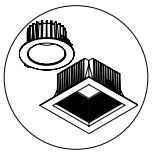
NIK
420

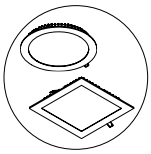
SLIM
430

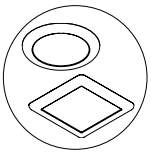
CREP
434

RAILS / TRACK

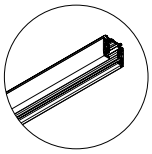
ALL-TRACK
PLAFOND - SUSPENSION
444


ALL-TRACK
ENCASTRABLE
446

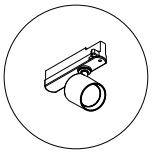
GALA
450

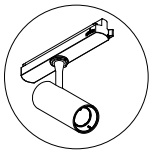
DALÌ
454



MARLIN
460

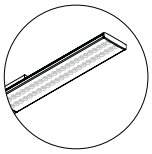
SHOW
464

LED PANEL

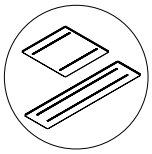
SCHOOL
470

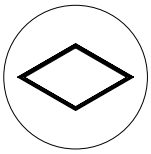
FRAME PANEL
476

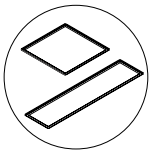
THE PANEL 2
482

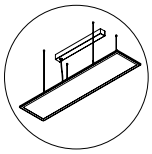
THE PANEL
BIEMISSIONE
490

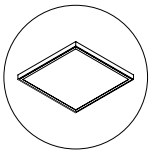
THE PANEL
IP65
492

STRIP LED AND LIGHT MANAGEMENT


STRIP LED
498

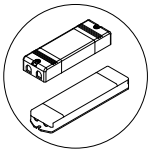
DRIVERS
503

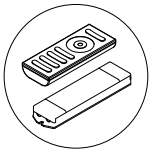
GESTION DE L'ÉCLAIRAGE
LIGHT MANAGEMENT
506

LUMINAIRES D'EXTÉRIEUR / OUTLIGHT

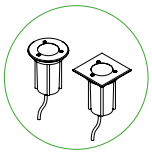
ZENIT
526

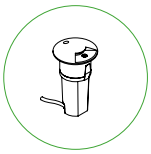
AZIMUT
528

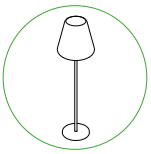
LISA
530

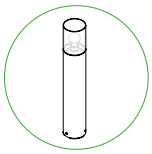
GLASS
532

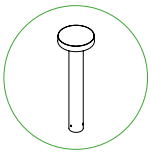
DISC
534

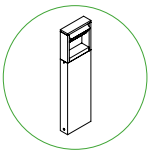
LYTUS
536

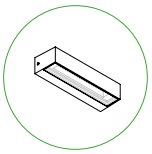
TILE
538

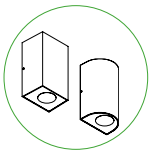
SOAP
540

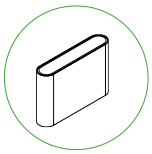
SOLE
542

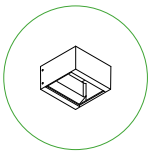
DROP FLAT
544

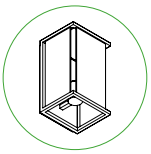
TECA
546

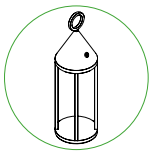
TITTI
548


PEAK
550

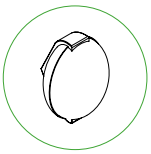
JOY
552

ENCASTRABLE EN PLAQUE DE PLÂTRE
RECESSED INTO PLASTERBOARD

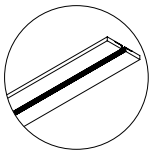
DOMYNOS
28

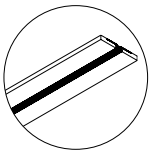
L-16 TRACK
38

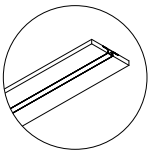
L-16 EVO
54

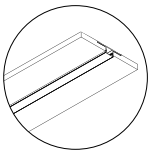
L-16 LOW
60

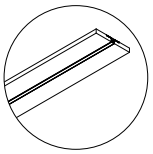
L-09
66

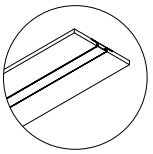
L-33
74

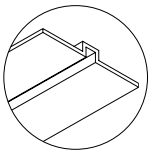
L-36 TRACK
78

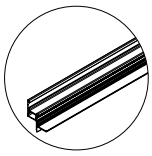
P-25
96

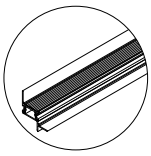
P-40
97

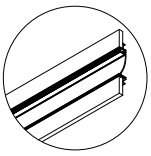
A-70
98

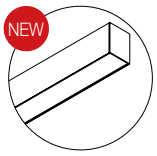

SUPER HERO
138

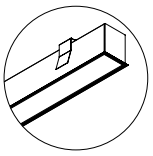
HERO C
162

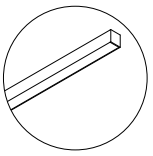
P-30
180

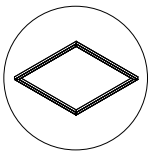
P-30 READY
204

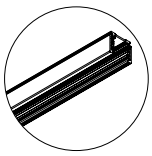
FORTY8
TRACK
210


GHOST EVO
252

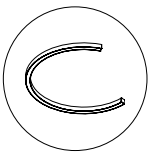
ARK
324

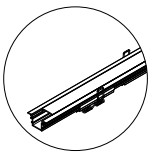
PROFILED
ENCASTRABLE H12
346

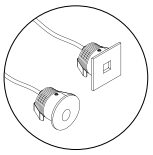
NEWSTEP
392

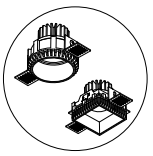
WELL
406

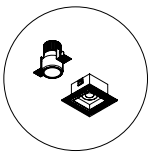
MINI WELL
408

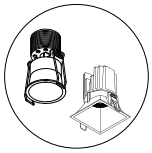
KONE
410


NIK
420

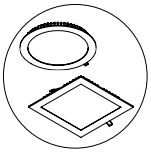
SLIM
430

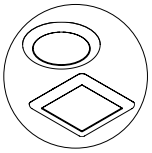
CREP
434


ALL-TRACK
ENCASTRABLE
446

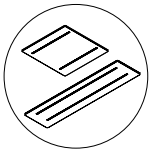
SCHOOL
470

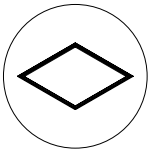
FRAME PANEL
476

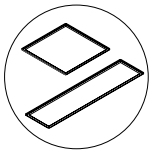
THE PANEL 2
482

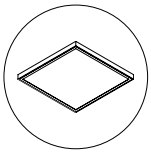
THE PANEL
IP65
400

ENCASTRABLE EN MAÇONNERIE
RECESSED INTO BRICKWORK


L-16 WALL
58


L-09 WALL
67

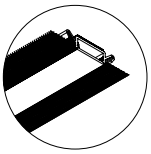
L-33 WALL
75

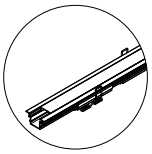
PROFILED
ENCASTRABLE H12
346

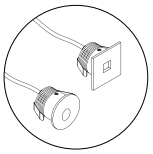
NEWSTEP
392

SUSPENSION
SUSPENDED


NEW
DOMYNOS PS
112

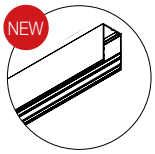
NEW
HERO MINI
128

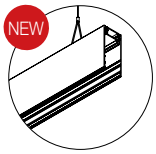
NEW
HERO MINI B
132

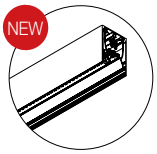
NEW
SUPER HERO
138

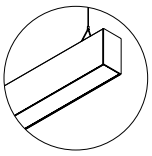
HERO B
150

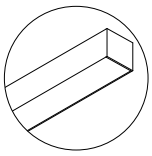
LUCKY MAXI
170

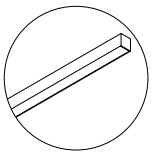
P-30
180

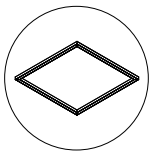
P-30 READY
204

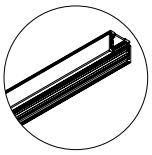
FORTY8
TRACK
210

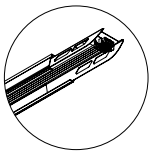
LI-NEAR
264


NEW
ELIS
272

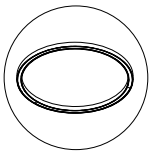
HALOS
264

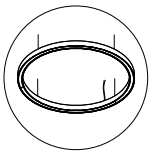
HALOS B
292

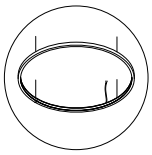
HALOS MINI
299

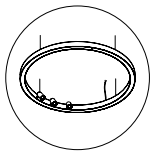
HALOS SPOT
306

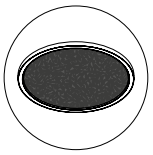
HALOS
ACOUSTIC
316

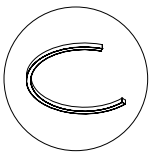
ARK
324

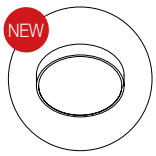
NEW
ROTO EVO
332

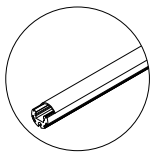
PROFILED
ROND
347

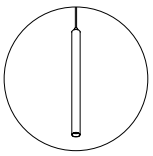
MINI TUBE
370

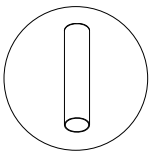
TUBO
374

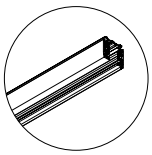
ALL-TRACK
PLAFOND -
SUSPENSION
444

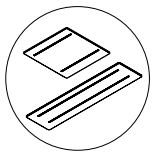
SCHOOL
470


THE PANEL 2
482

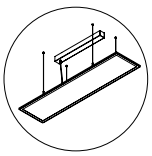
THE PANEL
BIEMISSIONE
490

CORNICHE
LIGHT COVE

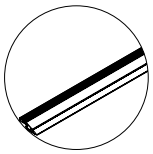
SIDE
86


GHOST EVO
252

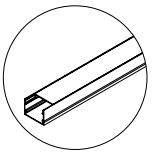
PROFILED
MACRO
342

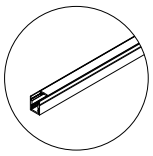
PROFILED
MICRO
343

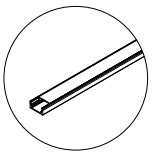
PROFILED
H9
344

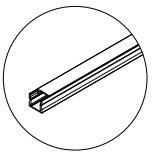
PROFILED
H16
345

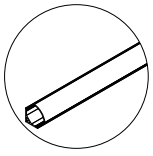
PROFILED
EN ANGLE H16
347

PLAFONNIER
CEILING MOUNTED

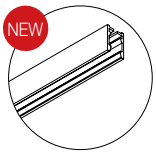
NEW
DOMYNOS PS
112

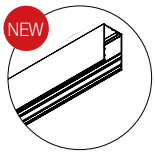
NEW
HERO MINI
128

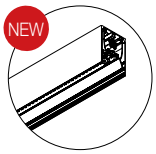
NEW
SUPER HERO
138

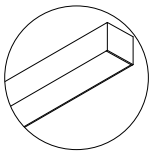
LUCKY MAXI
170

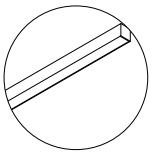
P-30
180

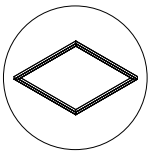
P-30 READY
204

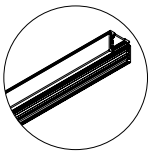
FORTY8
TRACK
210

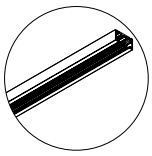
T-48 MINI
234

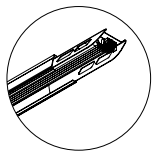
LI-NEAR
264


NEW
ELIS
272

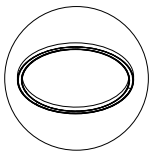
HALOS
264

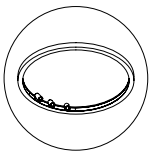
HALOS SPOT
ÉMISSION INTERNE
312

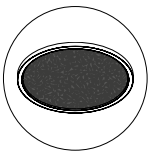
HALOS
ACOUSTIC
316

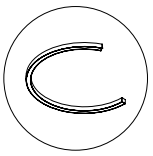
ARK
324

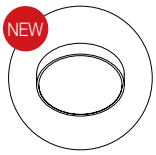
NEW
ROTO EVO
332

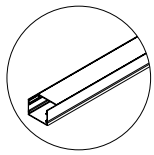
PROFILED
MACRO
342

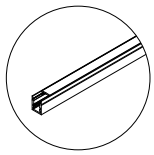
PROFILED
MICRO
343

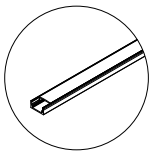
PROFILED
H9
344

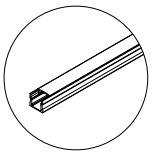
PROFILED
H16
345

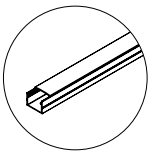
PROFILED
230
350

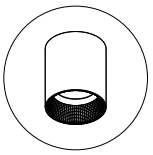
TIN
358

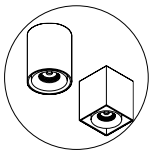
OWL
366

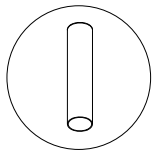
TUBO
374

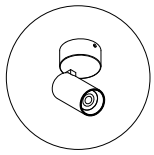
SPYGLASS
380

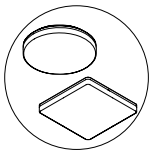
LUNA
396

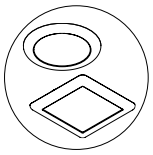
CREP
434

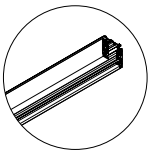
ALL-TRACK
PLAFOND -
SUSPENSION
444

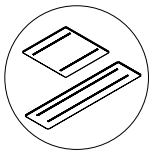
SCHOOL
470

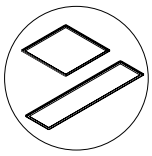
THE PANEL 2
482

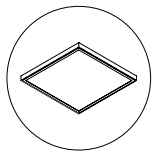
THE PANEL
IP65
400

RAIL
TRACK MOUNTED

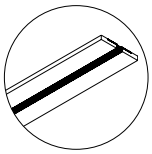
L-16 TRACK
38

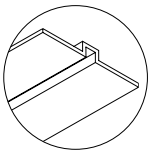
L-36 TRACK
78

NEW
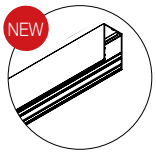
HERO MINI
128

NEW
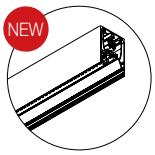
SUPER HERO
138


FORTY8
TRACK
210

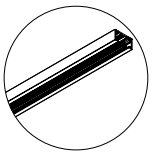
T-48 MINI
234

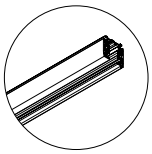
ALL-TRACK
PLAFOND - SUSPENSION
444


ALL-TRACK
ENCASTRABLE
446

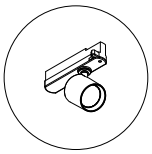
GALA
450

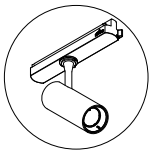
DALÌ
454

NEW

MARLIN
460

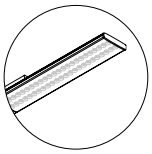
SHOW
464

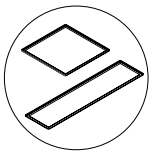
THE PANEL 2
482

APPLIQUE MURALE
WALL MOUNTED

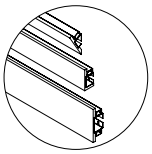
V-30/V-90/V-180
104

NEW
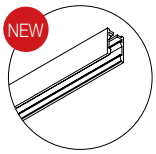
DOMYNOS PS
112

NEW
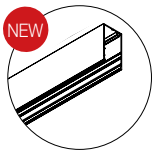
HERO MINI
128

NEW
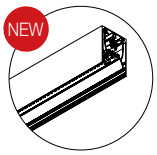
SUPER HERO
138

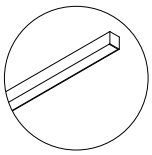
P-30
180

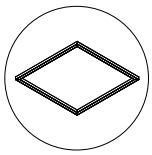
P-30 READY
204

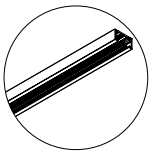
T-48 MINI
232

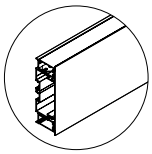
RECTA
244

NEW

ELIS
272

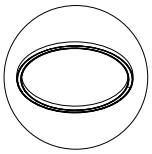
HALOS
264

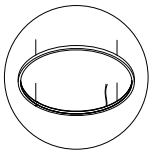
HALOS MINI
299

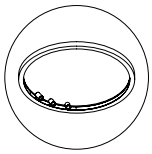
HALOS SPOT
ÉMISSION INTERNE
312

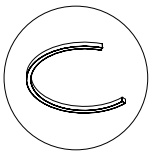
ARK
324

NEW
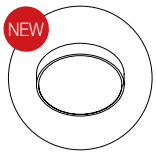
ROTO EVO
332

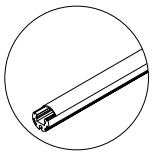
PROFILED
ROND
347

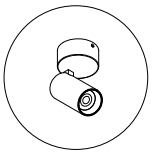
SPYGLASS
380

NEW

UPPER
386

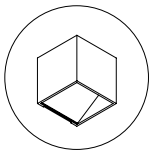
PUNTO
388

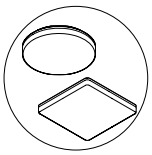
LUNA
396

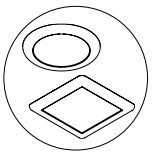
CREP
434

LAMPE SUR PIED
FLOOR

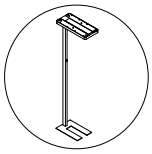
NINA
332

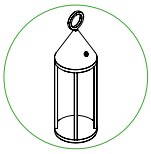
TITTI
460

LAMPE DE TABLE
TABLE LAMP

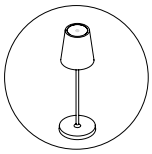
VISaVIS
326

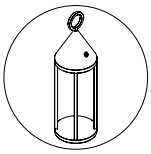
TITTI
460

RUBAN LED ET GESTION DE LA LUMIÈRE
STRIP LED AND LIGHT MANAGEMENT


STRIP LED
498

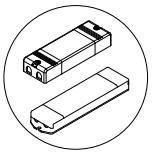
DRIVERS
503

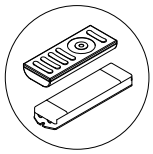
GESTION DE L'ÉCLAIRAGE
LIGHT MANAGEMENT
506

EXTÉREUR / OUTDOOR

APPLIQUE MURALE
WALL MOUNTED

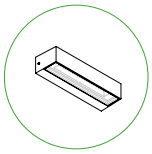
TILE
538

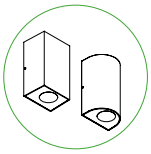
SOAP
540

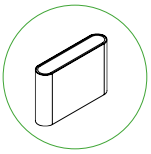
SOLE
542

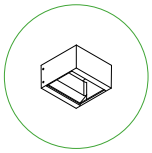
DROP FLAT
544

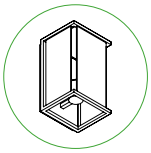
TECA
546

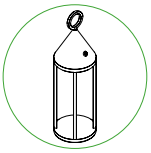
TITTI
548

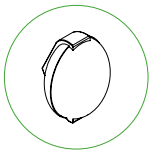
JOY
552

ENCASTRÉ DE SOL
FLOOR RECESSED

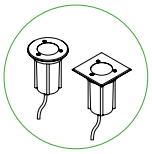
ZENIT
526

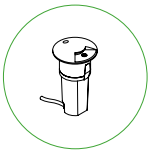
AZIMUT
528


PEAK
550

LAMPE DE TABLE
FLOOR

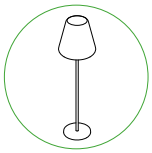
LISA
530

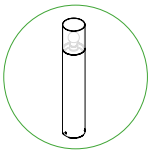
GLASS
535

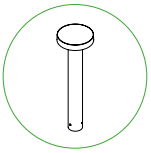
DISC
534

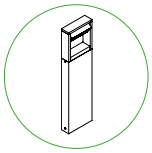
LYTUS
536

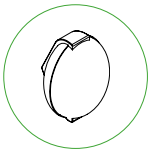
JOY
552

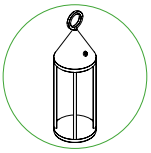
TITTI
548

LAMPE DE TABLE
TABLE LAMP

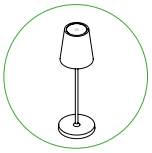
VISaVIS
352

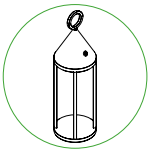
TITTI
548

LÉGENDE PICTOS
SYMBOLS LEGEND



Classe I
Class I



Classe II
Class II



Classe III
Class III



Alimenté en courant alternatif
220-240V 50/60hz
In alternating current
220-240V 50/60hz



Alimenté par la tension de réseau
Mains voltage



Alimenté en tension continue
24Vdc
In constant voltage 24Vdc



Valeur d'alimentation
en courant constant
Constant current value



Câblage avec driver LED électronique gradable analogique,
régulation par potentiomètre 0-10V
Analogic dimmable wiring, regulation by potentiometer 0-10V



Câblage avec driver LED électronique gradable analogique,
variation à l'aide d'un potentiomètre avec signal 1-10 v
Analogic dimmable wiring, regulation by potentiometer 1-10v



Câblage avec driver LED électronique
gradable numérique avec interface DALI
Dimmable wiring by DALI interface



Câblage avec driver LED électronique
gradable, variation à l'aide du bouton
Dimmable wiring regulation by traditional
switch-dim



Câblage avec driver LED électronique gradable,
variation par coupure de phase
Dimmable wiring, regulation with phase cut dimmer



Variation intégrée
Built-in dimming device



Degré de protection IK :
résistance de l'enveloppe du luminaire
aux impacts mécaniques extérieurs
IK index of protection:
resistance of fixture casings against
external mechanical impacts



Degré de protection IP :
niveau d'étanchéité de l'enveloppe des appareils
contre l'intrusion dans le dispositif de corps étrangers
de type solide et liquide.
IP index of protection:
effective seal for containers of electrical equipment
against intrusion of liquids and solids



Niveau minimum de vibration de la
lumière,
fatigue visuelle réduite et meilleure
efficacité de système
Minimum level of light oscillation,
less visual fatigue and
better system efficiency



Indice de rendu de couleur >90
Colour rendering index >90



Luminaire UGR <19
Fixture with UGR <19



Risque photobiologique absent
Photobiological risk exent



Risque photobiologique 1
Photobiological risk 1



Luminaire équipé de chargeur de batterie
mural avec fiche européenne
Fixture equipped with wall charger
with European plug



Conforme au décret ministériel italien
23 juin 2022 n. 256
C.A.M. Edilizia (secteur du bâtiment)
Compliant with decree 23 june 2022 n. 256
C.A.M. Edilizia



Garantie
Warranty



Produit en Italie
Made in Italy



Conçu en Italie
Designed in Italy



Nouveauté produit
New lighting fixture



Encastré de plafond en plaque de plâtre
Recessed into plasterboard ceiling



Encastré de plafond en brique / béton
Recessed into brick/concrete ceiling



Encastré mural pour murs en plaque de plâtre
Recessed into plasterboard wall



Encastré mural pour mur en brique / béton
Recessed into brick/concrete wall



Plafonnier
Ceiling



Applique murale
Wall



Suspension
Suspended



Lampe sur pied
Floor lamp



Encastré de sol
Floor recessed



Rail
Track



Corniche
Light cove



Table
Table

FINITIONS
FINISH

TRANSPARENT TRANSPARENT	**.00**
BLANC WHITE	**.01**
NOIR BLACK	**.02** **NE**
GRIS GREY	**.03**
BRUNI BRUNISH	**.04**
ROUGE RED	**.05**
ROUILLE RUST	**.06**
ACIER INOXYDABLE STAINLESS STEEL	**.09**
SAUGE SAGE	**.10**
SABLE SAND	**.12**
OPALE/ANTHRACITE OPAL / ANTHRACITE	**.13**
CUIVRE BRILLANT SHINY COPPER	**.14**
OR OPAQUE MATT GOLD	**.15**
LAITON SATINÉ SATIN BRASS	**.16**
OR ROUGE RED GOLD	**.18**
CAFÉ CAFFÈ	**.20**
CAPPUCCINO CAPPUCCINO	**.21**
OR GOLD	**.22**
GRIS ANTHRACITE ANTHRACITE GREY	**.94**
ANODISÉ NATUREL ANODIZED NATURAL FINISH	**.96**
CHROMÉ BRILLANT SHINY CHROME	**.97**
NON DÉFINI UNDEFINED	**.99**

PANNEAUX ACOUSTIQUES
SOUND-ABSORBING PANELS

NOIR GRAPHITE GRAPHITE BLACK	
GRIS FER IRON GREY	

COMPANY
PROFILE

Allumez la lumière

Turn on the light

Novalux est un modèle d'entreprise familiale de la région de l'Émilie (Italie). Une idée lumineuse de Gino Persiani, fondateur de Novalux. Né en 1910, trentenaire au début de la Seconde Guerre mondiale. C'est en Allemagne qu'il atteint l'illumination : Gino Persiani voit pour la première fois les tubes fluorescents utilisés par les Allemands sur les sous-marins et il commence à imaginer comment utiliser cette source lumineuse qui, avec un habillage sur mesure conçu par lui, devient un véritable appareil d'éclairage. En 1948, Novalux voit le jour.

Le succès de l'entreprise d'éclairage se poursuit aujourd'hui avec le petit-fils de Gino, Alessandro Sgrignoli, qui a hérité de l'intuition et du courage entrepreneurial de son grand-père, et qui dirige l'entreprise avec sa propre détermination et sa propre clairvoyance.

Novalux is an example of an Emilian Family entrepreneurship, started by Gino Persiani. He was born in 1910 and at the outbreak of World War II, he was 30 years old. Precisely in Germany he sees for the first time the fluorescent tubes on the German submarines and starts dreaming about how to use this lighting source. As a self-designed tailored dress, this innovative source of energy becomes a real lighting device. In 1948 Novalux is established. The work and success of Novalux continue today with Gino's grandson. Alessandro Sgrignoli inherited his grandfather's intuition and entrepreneurial courage, while leading the company with the same determination and foresight.

Années d'expérience	**75**	Years of experience
Articles Made in Italy	**17400**	Made in Italy items
Codes produits actifs	**4755**	Active codes
Profilés vendus en un an	**500km**	Profiles sold in a year
Rubans LED vendus en un an	**700km**	LED strips sold in a year
Superficie de l'entreprise	**30000m²**	Company area
Surface de production	**12000m²**	Production area



L’éclairage, pas à pas

Lighting, step by step

1948

Création de Novalux

Pendant la Seconde Guerre Mondiale, Gino Persiani découvre les tubes fluorescents. Il les transforme en appareils d’éclairage et fonde Novalux.

Novalux is born

Gino Persiani, during the WWII, discovers the fluorescent tubes. Turns them into lighting fixtures and founds Novalux.

1950

Premier projet

L’illumination arrive: Pour se faire connaître, Gino Persiani éclaire gratuitement un magasin situé sous les arcades de Bologne.

First project

Gino Persiani, to make himself known, illuminates for free a shop under the porticos of Bologna.

1975

Nouveau siège

Novalux déménage dans son nouveau siège industriel à Funo di Argelato (Bologne).

New location

Novalux moves to the new industrial headquarters in Funo di Argelato (Bologna).

1986

Premier salon

Novalux participe au salon Tech Lighting de Milan

First fair

Novalux participates at the Fair Tech Lighting of Milan.

Italian lighting design since 1948

2017

Expansion

Une augmentation de l'activité demande davantage d'espace: création d'un nouvel entrepôt au siège de Novalux.

Expansion

A major business requires more space: a new warehouse in headquarters Novalux.

2019

Rachat de SLV

Novalux rejoint SLV Lighting Group Integration. Ses sièges arrivent à l'étranger, en France, Belgique et Suisse.

Acquisition of SLV

Novalux integrates with SLV Lighting Group Integration. Its branches open abroad, in France, Belgium and Switzerland.

2022

Certification ISO

Novalux obtient la Certification du Système de gestion intégré pour la Qualité et l'Environnement selon les normes ISO 9001:2015 et ISO 14001:2015

ISO certification

Novalux acquires the System certification integrated management for Quality and the Environment, according to the rules UNI EN ISO 9001:2015 and UNI EN ISO 14001:2015

2023

75e anniversaire

Depuis 1948 : 75 ans d'éclairage signé Novalux.

75° anniversary

Since 1948: 75 years of lighting Novalux registered.

Place au futur

It’s time for future

Novalux est une entreprise consolidée dans l’industrie italienne de l’éclairage et se développe de plus en plus sur le marché étranger. Avant tout, c’est une famille de professionnels qui grandit et se renouvelle, avec une énergie telle qu’elle continuera à briller pour les décennies à venir. Transformation numérique, valeur sociale, excellence, durabilité. Novalux transforme la lumière et crée des possibilités infinies, le tout dans une vision de plus en plus numérique: un nouveau levier de croissance pour l’entreprise, mais surtout un canal de contact permanent avec la communauté en ligne. L’excellence à l’épreuve du futur.

Novalux is a well-established brand in the Italian lighting market, which is rapidly expanding abroad. First of all, it is a family of professionals that grows and renovates with an energy that shines for decades. Digital transformation, Social Value, Excellence, Sustainability. Novalux transforms light and creates infinite possibilities, in an even more digital perspective. Not only a development for the company, but mostly a stable contact channel with the online Community.

Future proof excellence.

Chaque jour, dans le laboratoire de Novalux, les mains expertes de l'équipe technique vérifient la reproductibilité des caractéristiques du produit, à l'aide d'outils à la pointe, afin de garantir le maximum de la qualité et le résultat final. Novalux éclaire chaque petit détail, mais voit grand. Des projets d'éclairage personnalisés pour créer du bien-être et donner une nouvelle lumière. L'engagement fort de Novalux pour l'amélioration constante des systèmes d'éclairage s'est toujours traduit par un investissement continu dans la recherche Cela a permis d'atteindre des standards de qualité très élevés dans la production Made in Italy.

Every day, in Novalux laboratory, the expert hands of our technical team, with highly specific tools, check the replicability of the characteristics of the products to ensure the best quality and final result. Novalux illuminates every little detail but thinks big: personalizing lighting projects to create well being and offer new light. Our strong commitment in the improvement of lighting, results in continuous investments in research. This has allowed us to reach the highest quality standards in Made in Italy production.

CERTIFICATIONS >
CERTIFICATIONS

L'expérience entre nos mains

Experience in our own hands

Feu vert pour la durabilité. Réduire, recycler, réutiliser: Novalux croit fortement dans l'importance de la durabilité et la sauvegarde de la Planète pour un monde plus vert. L'entreprise met en oeuvre quotidiennement des actions écoresponsables, en choisissant des innovations technologiques pour la préservation des ressources. Depuis toujours, Novalux utilise des sources d'énergie renouvelables pour la réduction des sources polluantes dans le cadre de son processus de production. Un engagement constant envers la durabilité environnementale, sociale et économique.

Green light for sustainability. Reduce, Recycle, Reuse: Novalux strongly believes in the importance of sustainability and in the protection of the Planet with a series of eco-friendly daily actions, choosing technological innovations to optimize and preserve resources. We have always been committed to use renewable resources and to reduce causes of pollution during our production processes.

Lumière sur la durabilité

Light on sustainability

- **PRODUITS À EFFICACITÉ ÉNERGÉTIQUE ÉLEVÉE**
  HIGH ENERGY EFFICIENCY PRODUCTS
- **MOINS DE CO2 GRÂCE À L'INSTALLATION PHOTOVOLTAÏQUE**
  CO2 SAVINGS THANKS TO PHOTOVOLTAIC SYSTEM
- **CATALOGUES ET EMBALLAGES FSC®**
  FSC® BRANDED CATALOGUES AND PACKAGING
- **RECYCLER PLUTÔT QUE JETER**
  RECYCLING, RATHER THAN DISPOSING
- **PERSONNEL ÉCORESPONSABLE : LA DURABILITÉ EST UN CHOIX DE TOUS LES JOURS. NOUS NOUS DÉPLAÇONS EN VÉLO OU AVEC DES VÉHICULES HYBRIDES ET ÉCOLOGIQUES, NOUS UTILISONS DES THERMOS ET DES INSTRUMENTS RÉALISÉS AVEC DU PAPIER RECYCLÉ, NOUS PRIVILÉGIONS LE VERRE AU PLASTIQUE.**
  ECO-FRIENDLY TEAM: SUSTAINABILITY IS CHOSEN EVERY DAY. WE MOVE BY BIKE OR WITH HYBRID AND ECOLOGICAL CARS, THERMAL WATER BOTTLES AND TOOLS MADE WITH RECYCLED PAPER, GLASS IS PREFERRED TO PLASTIC.



Siège social

Headquarter

NOVALUX ITALY

Via Marzabotto 2
40050 Funo di Argelato (BO)

tél. +39 051 860558
fax +39 051 6647859
info@novalux.it

Numéro de TVA 00536541204

Activités de l'entreprise gérées
et coordonnées par SLV GmbH

Company activities managed
and coordinated by SLV GmbH



Réseau de vente à l'étranger

Export sales network

export@novalux.it

NOVALUX BELGIUM

SUBSIDIARY
Herentalsebaan 429
2160 Wommelgem
Tél. +32 3 385 30 08
info@novaluxlighting.be

STUDIO
Kloosterstraat 18
2000 Antwerpen
Tél. +32 3 385 30 08

NOVALUX FRANCE

SUBSIDIARY
88, rue Henri Dépagneux
ZAC DU MARTELET
69400 LIMAS
Tél. +33 4 69 47 00 00
info@novaluxlighting.fr

NOVALUX SWISS

SUBSIDIARY
Route du Bey 6 Box 1-4
Z.I. La Jonnaire
CH-1847 Rennaz
Tél. +41 21 811 32 32
info@novaluxlighting.ch

STUDIO
Grünaustrasse 18
8953 Dietikon
Tél. +41 21 811 32 49

SPAIN

AGENCY
Buio Light SL
Calle Héroes Dos de Mayo 3
29640 Fuengirola, Malaga
Tél. +34 666714024
light@buio.es

Pour toute information concernant nos Conditions Générales de Vente, contactez notre service client.
For all information regarding the General Terms and Conditions of Sale, please contact our customer service.

Réseau de vente Italie

Italy sales network

VALLÉE D'AOSTE - PIÉMONT

LIGHT TEAM Snc
Corso Racconigi 170
10141 Torino
info@agenzialt.it
Port. Sergio Fichera 335 7206500
fichera@agenzialt.it
Port. Niccolò Masinari 349 2141677
masinari@agenzialt.it

LIGURIE

LAZZARINI MAURO
Via della Pineta, 58/2
16011 Arenzano (GE)
Port. 347 1532185
mauro.lazzarini@gmail.com
www.lazzarinimauro.com

TOSCANE

CHELINI ILLUMINOTECNICA
di Chelini Filippo
Via Vittorio Emanuele, 33
50041 Calenzano (FI)
Tél. 055 8811208
Port. Filippo Chelini 335 6109402
Port. Daniele Cammelli 335 6118944
Port. Paolo Nuzzolese 338 6250103
info@chelniilluminotecnica.it

SARDAIGNE

Costa Danilo
Via Torres 7/C
07100 Sassari
Tél./Fax 079 4922990
Port. Danilo Costa 335 6079614
costadanilo.dc@gmail.com

SICILE

SVR S.r.l.
Viale Resurrezione, 19
90146 Palermo
Tél. 091 6791971
Fax 091 6791960
Port. Vincenzo Salerno 335 5762757
info@svrsalerno.it

Conception d'éclairage
Rosario Muliedda
Port.335 1331776
muliedda@svrsalerno.it

LOMBARDIE

CERVO RAPPRESENTANZE
di De Pascalis Riccardo & C SaS
Via Papa Giovanni II, 20
24058 Fara Olivana con Sola (BG)
ag.cervo.commerciale@gmail.com
commerciale@cervorap.com

(Bergame, Brescia, Crémone, Mantoue,
Monza-Brianza, Milan province, Lodi, Sondrio)
Port. Riccardo De Pascalis 340 4076095
Port. Carlo Cattaneo 347 4618150

(Côme, Lecco, Varese, Ville de Milan, Pavie)
Port. Rinaldo Roberti 335 458140

Conception d'éclairage
Mariangela Giacomazzi
Port. 333 3394396
mg68.design@gmail.com

MARCHES - UMBRIE

DLR Srl
Via Colle Pineta, 23
65129 Pescara
Tél./Fax 085 4516270
Port. Roberto Di Leonardo 337 913221
Port. Gabriele Luzi 334 9100399
info@dlrrappresentanze.it

LATIUM

3EL Snc. Rappresentanze

Bureaux et sale d'exposition:
via Ubaldo Montelatici, 26
00134 Roma
Tél. 06 71356133
Port. Fabio Buonadonna 335 6408457
Port. Roberto La Rosa 335 6408263
Port. Andrea Lupi 335 6408448
info@3elrappresentanze.it
www.3elrappresentanze.it

Conception d'éclairage
STUDIOLUCE3
Fabio Buonadonna
Port. 335 6408457
progettazione@3elrappresentanze.it

CAMPANIE

Punzo Salvatore
Via Napoli, 159 C.C. Meridiana
80013 Casalnuovo di Napoli (NA)
Tél. 081 5228441
Port. Punzo Salvatore 337 971401
Port. Roberto Cirillo 334 6289262
Port. Esposito Davide 335 1370844
info@luminatech.it

CALABRE

Lu Ce & C Srl
Via S.S. Pietro e Paolo, 16
87040 Cerzeto (CS)
Port. Luciano Celestino 393 4142443
lu.ce.srl@gmail.com

VÉNÉTIE
TRENTIN-HAUT-ADIGE
FRIOUL-VÉNÉTIE JULIENNE

(Padoue, Vicence, Rovigo, Venise)
SITEL Srl (siège)
Via Lisbona, 28/A
35127 Padova
Port. 049 760999
info@sitelx.it

(Vérone, Trentin-Haut-Adige)
SITEL Srl (filiale)
Via Spagnole, 2/B
37015 Sant'Ambrogio di Valpolicella (VR)
Port. 049 760999
info@sitelx.it

(Trévise, Belluno, Frioul-Vénétie julienne)
SITEL Srl (filiale)
Via Don Pietro della Toffola, 24
33074 Fontanafredda (PN)
Port. 049 760999
info@sitelx.it

ÉMILIE ROMAGNE

B & Q ILLUMINOTECNICA Srl
Centergross Blocco 2A n° 147
40050 Funo di Argelato (BO)
Tél. 051 861445
Port. Adriano Querciagrossa 348 7813992
Port. Lorenzo Pierini 348 7813993
Port. Daniele Molinari 348 0306938
Port. Mattia Grazi 388 4479463
Port. Andrea Bettuzzi 351 7584637
info@bqsrl.it
www.bqsrl.it

ABRUZZES - MOLISE

DLR Srl
Via Colle Pineta, 23
65129 Pescara
Tél./Fax 085 4516270
Port. Roberto Di Leonardo 337 913221
info@dlrrappresentanze.it

POUILLES - BASILICATE

VERDEBELLO RAPPRESENTANZE Sas
Via Don Guanella, 15/g
70124 Bari
Tél. 080 5023511 - 080 5024922
Port. Daniele Verdebello
346 1007163
info@verdebello.it
d.verdebello@verdebello.it

(Bari, Barletta-Andria-Trani, Foggia et Basilicate)
Port. Dario De Francesco 347 1892574
d.defrancesco@verdebello.it

(Lecce, Brindisi, Tarante)
Port. Cristian Campeggio 380 1013239
c.campeggio@verdebello.it

CARTOON LIGHT

DOMYNOS	028
L-16 TRACK	038
L-16 EVO	054
L-16 WALL	058
L-16 LOW	060
L-09	066
L-09 WALL	067
L-33	074
L-33 WALL	075
L-36 TRACK	078
SIDE	086
P-25	096
P-40	097
A-70	098
V-30 / V-90 / V-180	104





domynos

L'évolution du concept Cartoon Light, désormais appliqué aux formes courbes. Un produit unique de Novalux au design exclusif qui synthétise l'efficacité technologique et l'esthétique la plus raffinée. Système de plaques de plâtre avec profilé en aluminium extrudé pour l'intégration de modules LED 48 V magnétiques linéaires, courbes et circulaires, qui peuvent être combinées entre eux. DOMYNOS permet de passer d'une forme linéaire à des compositions lumineuses variées, capables de sublimer l'espace par ses courbes.

The evolution of the Cartoon Light concept, now applied to curved shapes. A unique Novalux product with an exclusive design that combines technological efficiency with the most sought-after aesthetics. Plasterboard system with integrated extruded aluminium profile to house linear, curved and circular magnetic 48V LED modules that can be combined. DOMYNOS expresses the transition from linear form to multiple light compositions, capable of seducing space with their curves.

CARTOON LIGHT

DOMYNOS

- **PANNEAUX MODULAIRES EN PLAQUE DE PLÂTRE DE 12,5 mm AVEC PROFILS COURBES INTÉGRÉS POUR LES LEDS**

  12,5mm MODULAR PLASTERBOARD PANELS WITH INTEGRATED CURVED PROFILED FOR LEDS

- **SYSTÈME DE MONTAGE MAGNÉTIQUE DES MODULES LED COURBES ET LINÉAIRES**

  MAGNETIC MOUNTING SYSTEM OF CURVE AND LINEAR LED MODULES

- **CONNECTEURS RAPIDES POUR UNE JONCTION RAPIDE ET PRÉCISE DES MODULES LED**

  QUICK CONNECTORS FOR FAST AND PRECISE JUCTION OF LED MODULES

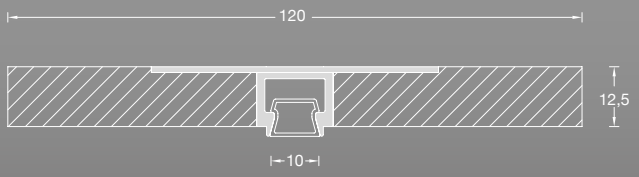





DOMYNOS

PATENTED



Système de plaques de plâtre avec profilé en aluminium extrudé pour l'intégration des modules LED 48 V.
Gestion ON/OFF avec driver LED stabilisée 48 V ou dimmable en ajoutant une interface de gradation 105914.99.

Plasterboard system with extruded aluminium profile for housing 48V LED modules.
ON/OFF management with 48V stabilized power supply or dimming with addition of 105914.99 dimming interface.

IP 20 | III | 48Vdc | CRI >90 | C.A.M. Edilizia | 5 années years | MADE IN ITALY

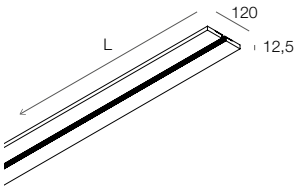

PROFILÉ LINÉAIRE

Pour les modules LED linéaires L = 498 mm
Diffuseur de chantier compris.
Diffuseur opale final à commander séparément.

LINEAR PROFILE

For linear LED modules L=498mm
Shade for plastering included.
Finishing shade to be ordered separately.

	L (mm)	n° LED modules
110801.99	996	2
110802.99	1992	4

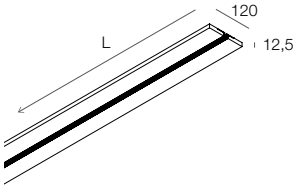

PROFIL LINÉAIRE SÉCABLE

Pour les modules LED linéaires L = 498 mm.
Sécable sur site suivant la modularité du PCB.
Diffuseur de chantier compris.
Diffuseur opale final à commander séparément.

CUTTABLE LINEAR PROFILE

For linear LED modules L=498mm.
Can be cut on site, according to the modularity of the PCB.
Shade for plastering included.
Finishing shade to be ordered separately.

	L (mm)
110803.99	996

DOS DU PROFILÉ À DÉCOUPER / BACK OF THE CUTTABLE LINEAR PROFILE

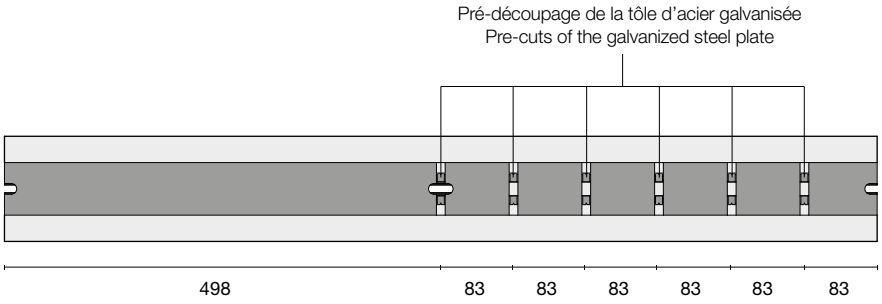

Exemple de composition - PROFILÉS EN PLAQUE DE PLÂTRE R300 / Composition example - PLASTERBOARD PROFILES R300

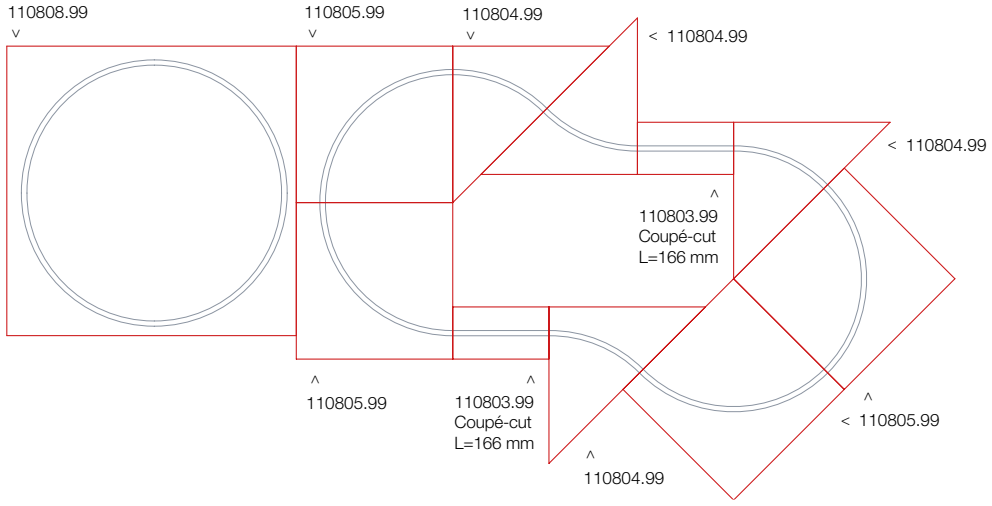

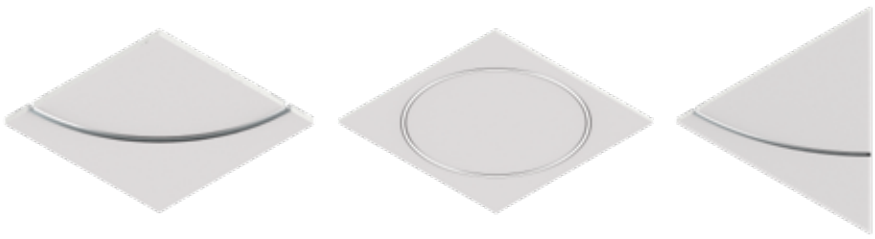

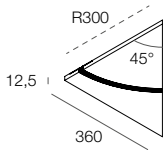

PANNEAU AVEC PROFILÉ COURBE R300 45°
Pour le module LED R300 45°
Diffuseur de chantier compris.
Diffuseur opale final à commander séparément.

CURVED R300 45° PROFILE PANEL
For LED module R300 45°
Shade for plastering included.
Finishing shade to be ordered separately.

	R (mm)	n° LED modules
110804.99	300	1

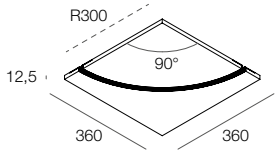

PANNEAU AVEC PROFILÉ COURBE R300 90°
Pour le module LED R300 90°
Diffuseur de chantier compris.
Diffuseur opale final à commander séparément.

CURVED R300 90° PROFILE PANEL
For LED module R300 90°
Shade for plastering included.
Finishing shade to be ordered separately.

	R (mm)	n° LED modules
110805.99	300	1

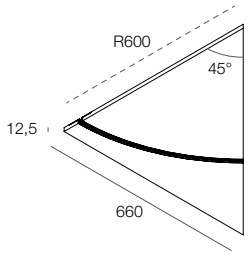

PANNEAU AVEC PROFILÉ COURBE R600 45°
Pour le module LED R600 45°
Diffuseur de chantier compris.
Diffuseur opale final à commander séparément.

CURVED R600 45° PROFILE PANEL
For LED module R600 45°
Shade for plastering included.
Finishing shade to be ordered separately.

	R (mm)	n° LED modules
110806.99	600	1

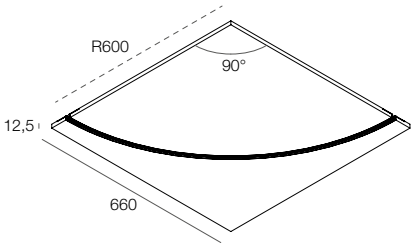

PANNEAU AVEC PROFILÉ COURBE R600 90°
Pour le module LED R600 90°
Diffuseur de chantier compris.
Diffuseur opale final à commander séparément.

CURVED R600 90° PROFILE PANEL
For LED module R600 90°
Shade for plastering included.
Finishing shade to be ordered separately.

	R (mm)	n° LED modules
110807.99	600	1

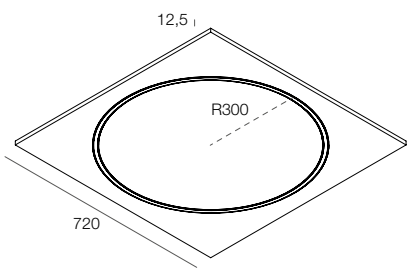

PANNEAU AVEC PROFILÉ CIRCULAIRE R300 90°
Pour le module LED R300 90°
Diffuseur de chantier e diffuseur opale final inclus.

CIRCULAR R300 90° PROFILE PANEL
For LED modules R300 90°
Shade for plastering and finishing shade included.

	R (mm)	n° LED modules
110808.99	300	4

DOMYNOS

MODULES LED MAGNÉTIQUES
MAGNETIC LED MODULES

IP 20 | III | 48Vdc | CRI >90

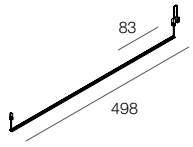

MODULE LED MAGNÉTIQUE LINÉAIRE

Module LED à alimentation 48 V équipé de connecteurs des deux cotés pour une connexion rapide en ligne continue, et des aimants sur la face arrière pour le montage sur profilé. Sécable tout les 83 mm. En cas de découpe, la continuité de la ligne est interrompue : Rapportez l'alimentation aux éventuels PCB suivants.

LINEAR MAGNETIC LED MODULE

48V LED module with connectors on both sides for fast continuous line connection, and magnets on the back side for profile mounting. Cuttable with 83mm modularity.
In case of cutting, the line continuity is interrupted: bring power to any subsequent PCBs.

				L(mm)
110809.99	2700K	6,6W	861 lm	498
110810.99	3000K	6,6W	915 lm	498
110811.99	4000K	6,6W	978 lm	498

POSSIBILITÉ D'UTILISER DES PCB LED À SECTIONNER
POSSIBILITIES OF USING CUTTABLE PCB LEDS

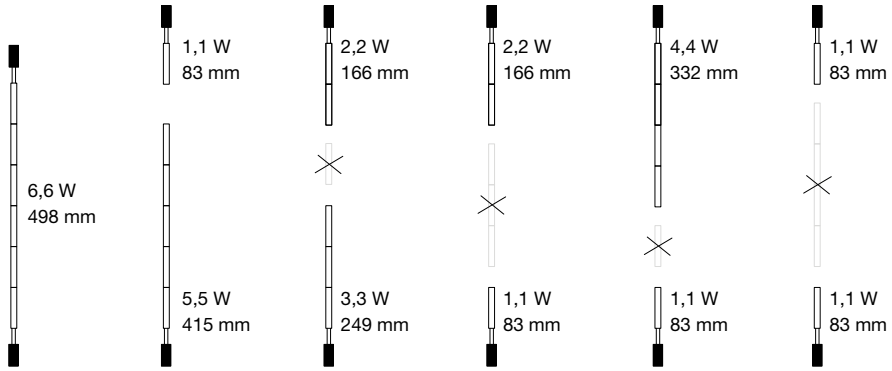

Exemple de composition - MODULE LED R300
Composition example - LED MODULES R300

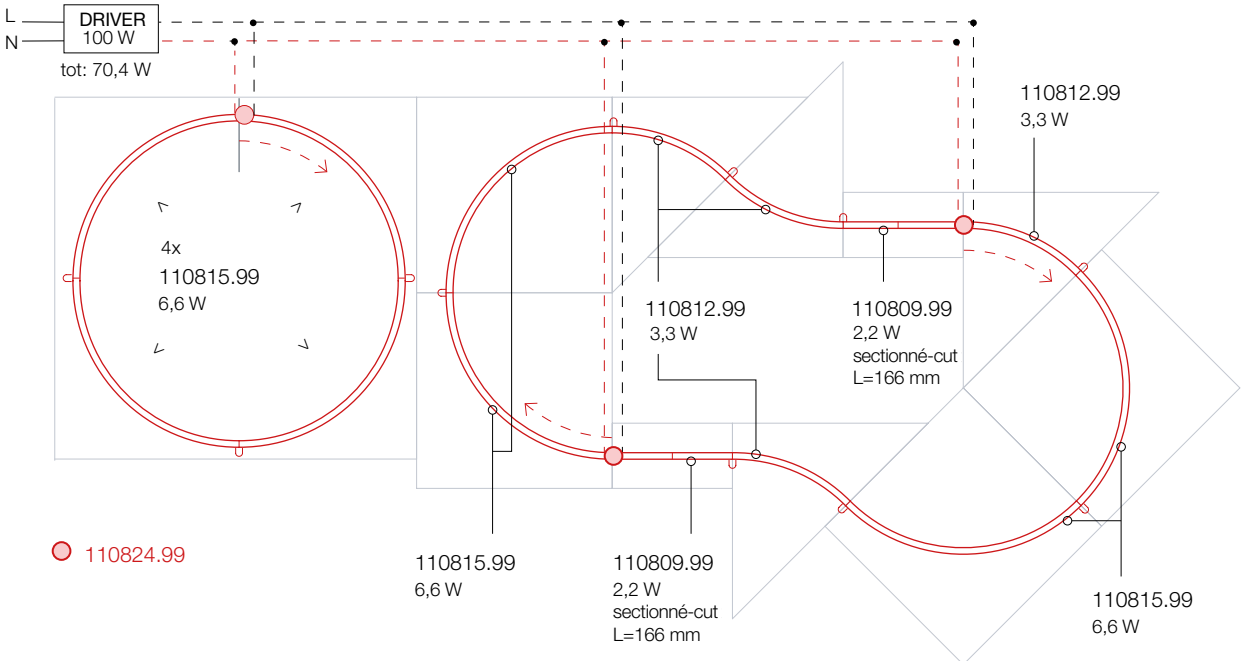

DOMYNOS

MODULES LED MAGNÉTIQUES
MAGNETIC LED MODULES

IP 20 | III | 48Vdc | CRI >90

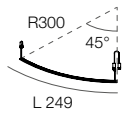

MODULE LED MAGNÉTIQUE R300 45°
Module LED à alimentation 48 V équipé de connecteurs des deux cotés pour une connexion rapide en ligne continue, et des aimants sur la face arrière pour le montage sur profilé.

MAGNETIC LED MODULE R300 45°
48V LED module with connectors on both sides for fast continuous line connection, and magnets on the back side for profile mounting.

				L(mm)
110812.99	2700K	3,3W	435 lm	249
110813.99	3000K	3,3W	462 lm	249
110814.99	4000K	3,3W	493 lm	249

IP 20 | III | 48Vdc | CRI >90

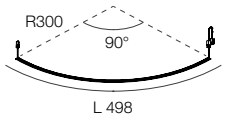

MODULE LED MAGNÉTIQUE R300 90°
Module LED à alimentation 48 V équipé de connecteurs des deux cotés pour une connexion rapide en ligne continue, et des aimants sur la face arrière pour le montage sur profilé.

MAGNETIC LED MODULE R300 90°
48V LED module with connectors on both sides for fast continuous line connection, and magnets on the back side for profile mounting.

				L(mm)
110815.99	2700K	6,6W	856 lm	498
110816.99	3000K	6,6W	910 lm	498
110817.99	4000K	6,6W	971 lm	498

IP 20 | III | 48Vdc | CRI >90

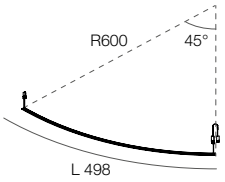

MODULE LED MAGNÉTIQUE R600 45°
Module LED à alimentation 48 V équipé de connecteurs des deux cotés pour une connexion rapide en ligne continue, et des aimants sur la face arrière pour le montage sur profilé.

MAGNETIC LED MODULE R600 45°
48V LED module with connectors on both sides for fast continuous line connection, and magnets on the back side for profile mounting.

				L(mm)
110818.99	2700K	6,6W	862 lm	498
110819.99	3000K	6,6W	916 lm	498
110820.99	4000K	6,6W	980 lm	498

IP 20 | III | 48Vdc | CRI >90

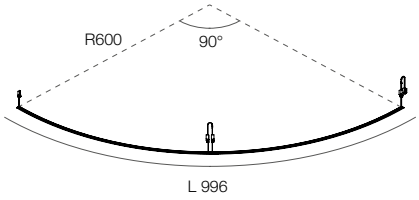

MODULE LED MAGNÉTIQUE R600 90°
Module LED à alimentation 48 V équipé de connecteurs des deux cotés pour une connexion rapide en ligne continue, et des aimants sur la face arrière pour le montage sur profilé.

MAGNETIC LED MODULE R600 90°
48V LED module with connectors on both sides for fast continuous line connection, and magnets on the back side for profile mounting.

				L(mm)
110821.99	2700K	13,2W	1724 lm	996
110822.99	3000K	13,2W	1832 lm	996
110823.99	4000K	13,2W	1960 lm	996

DOMYNOS

ACCESSOIRES
ACCESSORIES

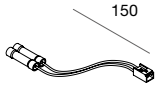

KIT DE CONNEXION LED-DRIVER
Pour la connexion électrique entre le driver 48 V et le premier module LED de la ligne continue.

LED-POWER SUPPLY CONNECTION KIT
For the electrical connection between the 48V power supply and the first LED module of the continuous line.

110824.99

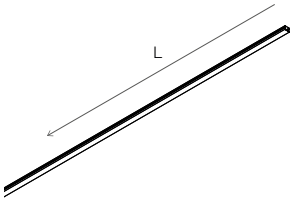

ÉCRAN OPALE 6 m
Écran courbable et sécable sur mesure.

OPAL DIFFUSER SHADE 6m
Bendable diffuser shade, can be cut on site.

CODE	L (mm)	
110825.99	6000	Opale / Opal

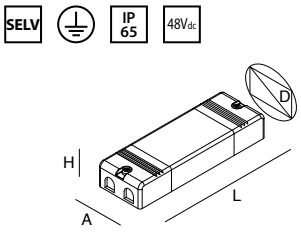

DRIVER LED ÉLECTRONIQUE STABILISÉ 48 V 220-240V 50/60 Hz
Pour la gradation, prévoir l'interface 105914.99/105923.99.
Kit de connexion LED-driver à commander séparément.

ELECTRONIC STABILIZED DRIVER 48V 220-240V 50/60Hz
Dimming with addition of 105914.99/105923.99 dimming interface.
LED-power supply connection kit to be ordered separately.

		A (mm)	D (mm)	H (mm)	L (mm)
101314.99	100W	65	75	35	140
101337.99	150W	63	75	35	180
101313.99	320W	90	100	45	250

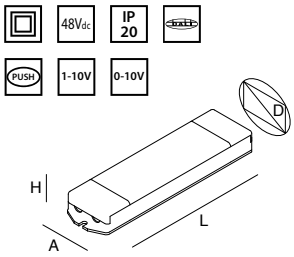

INTERFACE DE GRADATION 48 Vdc
Puissance maximale 12Ax1 canal.
À associer à un driver LED 48 Vdc.

INTERFACE FOR DIMMING 48Vdc
Maximum load 12Ax1CH.
To be associated with one driver 48Vdc.

	A (mm)	D (mm)	H (mm)	L (mm)
105914.99	38	44	25	164

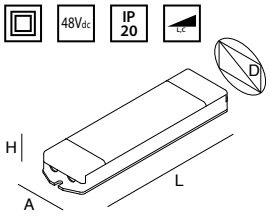

INTERFACE DE GRADATION 48 Vdc
Charge maximale de 10 A.
À associer à un driver LED 48 Vdc.

INTERFACE FOR DIMMING 48Vdc
Maximum load 10A.
To be associated with one driver 48Vdc.

	A (mm)	D (mm)	H (mm)	L (mm)
105923.99	36	41	20	140

CONNEXION DE CONNECTEURS RAPIDES
CONNECTION OF QUICK CONNECTORS

Puissance maximale en ligne continue 80W (6m)
Maximum power in continuous line 80W (6m)

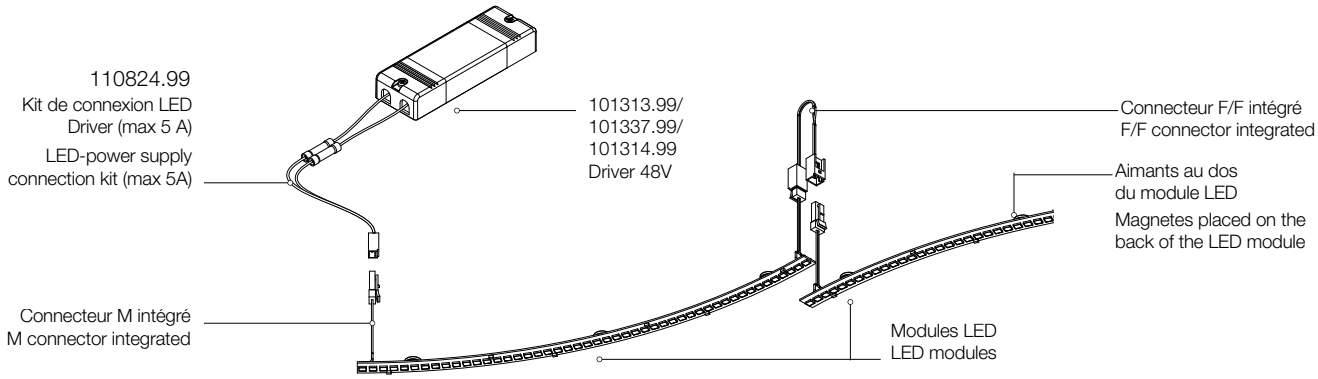







L-16 TRACK

Pour ceux qui recherchent un système associant un rail électrifié et des lignes de lumière, pour une solution d'éclairage miniaturisée, L-16 TRACK est la solution idéale. Le rail 48 V entre dans le monde de Cartoon Light Novalux : ce système lumineux présente tous les avantages du L-16 EVO, il est personnalisable avec des modules LED linéaires équipés de micro-optiques, spots orientables et suspensions décoratives avec IRC>90, à l'aspect minimaliste. Le résultat est surprenant.

For those looking for a system that combines electrified track and cuts of light, in a miniaturized lighting solution, L-16 TRACK is the answer. The 48V track enters the world of Novalux Cartoon Light: this lighting system is conceived with all the advantages of the L-16 EVO, which can be customized with micro-optic linear LED modules, adjustable spots, and decorative CRI>90 minimalist-looking suspended lights. The result is surprising.

L-16 TRACK

- **RAIL 48V ENCASTRABLE, INTÉGRÉ DANS UNE PLAQUE DE PLÂTRE**
  RECESSED 48V TRACK INTEGRATED INTO A PLASTERBOARD SHEET
- **SPOTS, MODULES LINÉAIRES AVEC MICRO-OPTIQUES ET SUSPENSIONS À INSTALLATION RAPIDE PAR CLIC**
  SPOTS, MICRO-OPTICS LINEAR MODULES AND PENDANT LAMPS FOR QUICK CLICKING-IN INSTALLATION
- **PEUT ÊTRE INSTALLÉ EN CONTINUITÉ AVEC L-16 EVO ET T-48 MINI**
  SUITABLE FOR INSTALLATION IN CONTINUITY WITH L-16 EVO AND T-48 MINI
- **HAUTEUR DU PROFIL DISSIMULÉE DANS LA PLAQUE DE PLÂTRE**
  HEIGH OF PROFILE CONCEALED IN THE THICKNESS OF PLASTERBOARD
- **LONGUEUR DÉCOUPABLE SUR MESURE**
  LENGTH TO BE CUT ON SITE



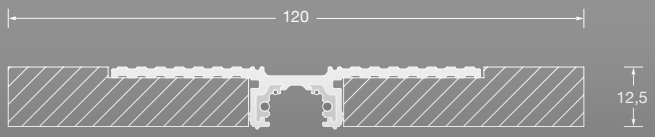

L-16 TRACK

COMPOSITION EN CONTINUITÉ AVEC L-16 EVO
COMPOSITION IN CONTINUITY WITH L-16 EVO



KLIMT SPOT 48V



MIR SPOT 48 V



MODULE LED MICRO-OPTIQUES 48V
MICRO-OPTICS 48V LED MODULE

L-16 TRACK PATENTED



Système en plaque de plâtre avec rail électrifié 48V intégré, sécable sur mesure. Compatible avec les spots 48V, modules LED linéaires 48 V à micro-optiques et suspensions décoratives.

Plasterboard system with 48V electrified track integrated, cuttable on site. Suitable for 48V projectors, 48V micro-optics linear LED modules and 48V decorative pendant luminaires.

POUR LA VERSION AU PLAFOND : VOIR T-48 MINI Pag. 234
FOR CEILING MOUNTING VERSION: SEE T-48 MINI Pag. 234

IP 20 · 48Vdc · MADE IN ITALY · 5 years

Corps en plaque de plâtre d'une épaisseur de 12,5 mm de plaque standard et rail électrifié basse tension (48 V) à un circuit 10A 0-60Vdc + D+/D- (pour signal DALI), en alliage d'aluminium extrudé peint noir RAL9005 gaufré. Extrudé isolant en PVC pour conducteurs en cuivre. En cas de découpe des rails et de l'insertion en ligne continue avec des drivers différents, l'isolation électrique est obligatoire entre les pièces, en utilisant un embout de fermeture. Gestion ON/OFF avec driver 48 V. Gestion DALI avec driver 48 V et SYSTEME DE GESTION DALI appropriée ou avec une interface bouton poussoir 105926.99 ou répétiteur DALI 18906.99. Dans cette condition, dispositif d'isolation optique nécessaire pour convertir le signal DALI en signal numérique SELV. Pour la gestion PUSH avec interface 105924.99 ou gestion par Casambi/Tuya/Alexa avec interface 105925.99, le dispositif d'isolation optique n'est pas obligatoire. Installer Sur les rails et interfaces 105924.99/105925.99, installer uniquement des drivers 48 V SELV.

Body made of 12,5mm thickness plasterboard, and low-voltage (48V) track of one circuit max 10A 0-60Vdc + D+/D- (for DALI signal), made of aluminium alloy black painted RAL 9005 goffered. Extruded PVC insulation for copper conductors. When cutting and putting in continuity two pieces of track with different current input, it is mandatory to use an end cap for electrical insulation. ON/OFF control with 48V stabilized driver. DALI control with 48V driver and proper DALI CONTROL UNIT or button interface 105926.99 or DALI repeater18906.99. In this condition it is mandatory to use the opto-insulator to convert the DALI signal to digital SELV signal. In case of PUSH control with interface 105924.99 or control via Casambi/Tuya/Alexa with interface 105925.99, it is not necessary the opto-insulator. On track and interfaces 105924.99/105925.99, it is mandatory to install 48V power supplies only.

GESTION DES LUMINAIRES À DISTANCE / MANAGEMENT WITH REMOTE DEVICES

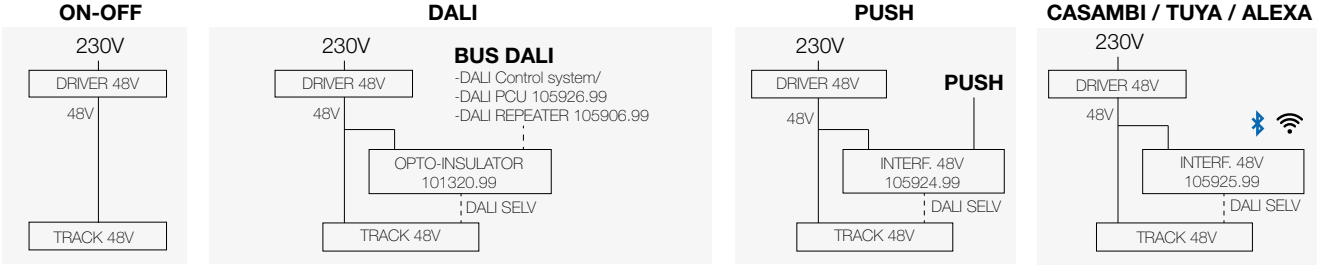

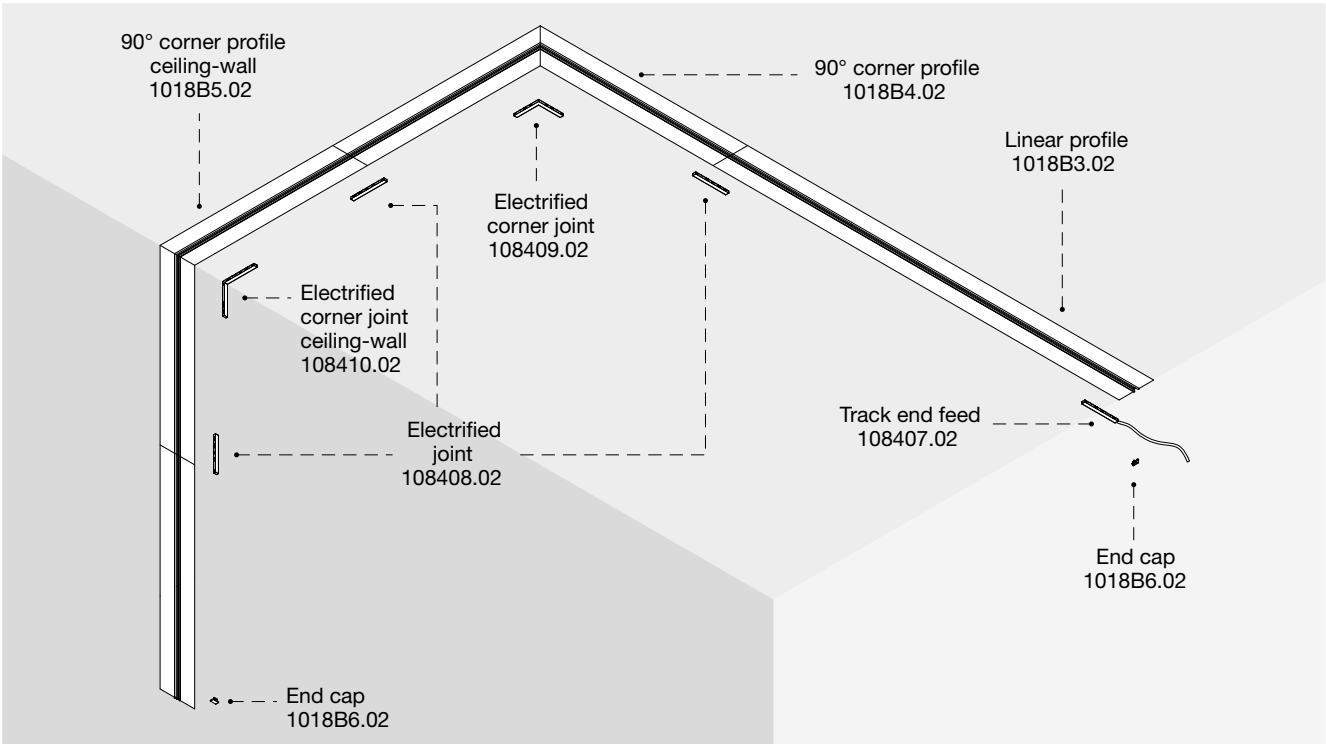

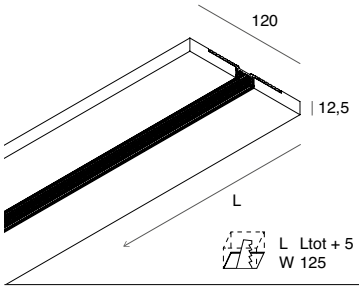

PROFILÉ LINÉAIRE
En plaque de plâtre,
avec rail électrifié 48 V

LINEAR PROFILE
made of plasterboard,
with 48V track

	L (mm)
1018B3.02	2000

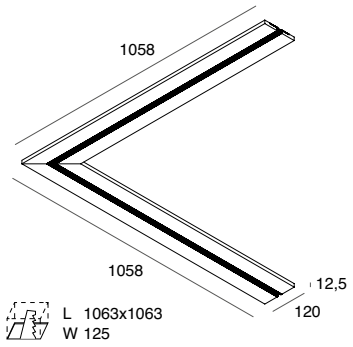

PROFILÉ ANGULAIRE 90°
En plaque de plâtre,
avec rail électrifié 48 V.
Jonction angulaire électrifiée
à commander séparément.

90° CORNER PROFILE
Made of plasterboard,
with 48V track.
Electrified corner joint to be
ordered separately.

	L (mm)
1018B4.02	1058x1058

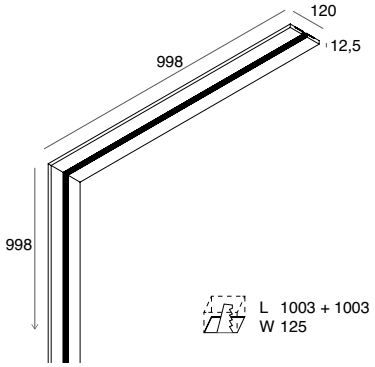

**PROFILÉ ANGULAIRE 90°
MUR-PLAFOND**
En plaque de plâtre, avec rail
électrifié 48 V.
Jonction angulaire mur-plafond
électrifiée à commander
séparément.

**90° CORNER PROFILE
WALL-CEILING**
Made of plasterboard,
with 48V track.
Electrified corner joint ceiling-wall
to be ordered separately.

	L (mm)
1018B5.02	998x998

L-16 TRACK

ACCESSOIRES
ACCESSORIES



EMBOUT DE FERMETURE (1 pc)
À prévoir au début et en fin de composition.
Pour des raisons d'isolement électrique, ajouter un embout également en cas de découpe des rails et de montage en ligne continue avec des drivers différents.

END CAP (1 pc)
Provide at the beginning and end of composition.
For need of electrical insulation, add 1 end cap also when cutting and putting in continuity two pieces of track with different current input.

1018B6.02

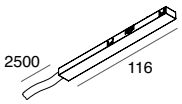

ALIMENTATION DE DÉPART
pour rail 48 V
max 8A

48V TRACK END-FEED
max 8A

108407.02

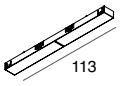

JONCTION LINÉAIRE ÉLECTRIFIÉE

ELECTRIFIED STRAIGHT JOINT

108408.02

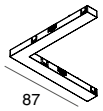

JONCTION ANGULAIRE ÉLECTRIFIÉE

ELECTRIFIED CORNER JOINT

108409.02

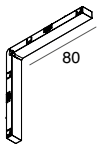

JONCTION ANGULAIRE
MUR-PLAFOND ÉLECTRIFIÉE

ELECTRIFIED CORNER
JOINT CEILING-WALL

108410.02

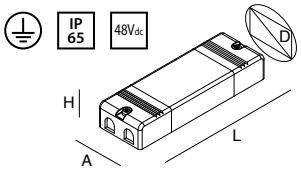

DRIVER LED ÉLECTRONIQUE
STABILISÉ 48 V 220-240v 50/60 Hz
Pour la gestion DALI, prévoir un système de gestion DALI approprié, ou bien interface 105924.99/105925.99/105926.99 ou bien DALI Repeater 108906.99

ELECTRONIC STABILIZED DRIVER 48V
220-240V 50/60 Hz
For DALI control provide a DALI control system, or interfaces 105924.99/105925.99/105926.99, or DALI repeater 18906.99.

		A (mm)	D (mm)	H (mm)	L (mm)
101314.99	100W	63	75	32	140
101337.99	150W	63	75	35	180
101313.99	320W	90	100	45	252

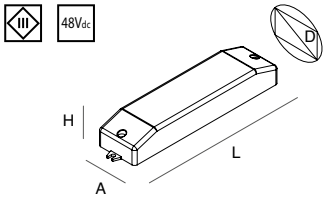

RÉPÉTITEUR POUR ISOLATION OPTIQUE
DU BUS DALI EN ENTRÉE
Dispositif obligatoire en cas d'utilisation du signal DALI, pour le convertir en signal numérique SELV. Voir la section Gestion d'éclairage.

REPEATER TO OPTO-INSULATE
THE BUS DALI INPUT SIGNAL
Mandatory in case of using DALI signal, to convert it to digital SELV signal. See section Light Management.

	A (mm)	D (mm)	H (mm)	L (mm)
101320.99	42	51	29	180

En prévoir un pour chaque générateur de signal DALI
Provide one for each DALI signal generator

COMPOSITION EN CONTINUITÉ AVEC L-16 EVO
COMPOSITION IN CONTINUITY WITH L-16 EVO

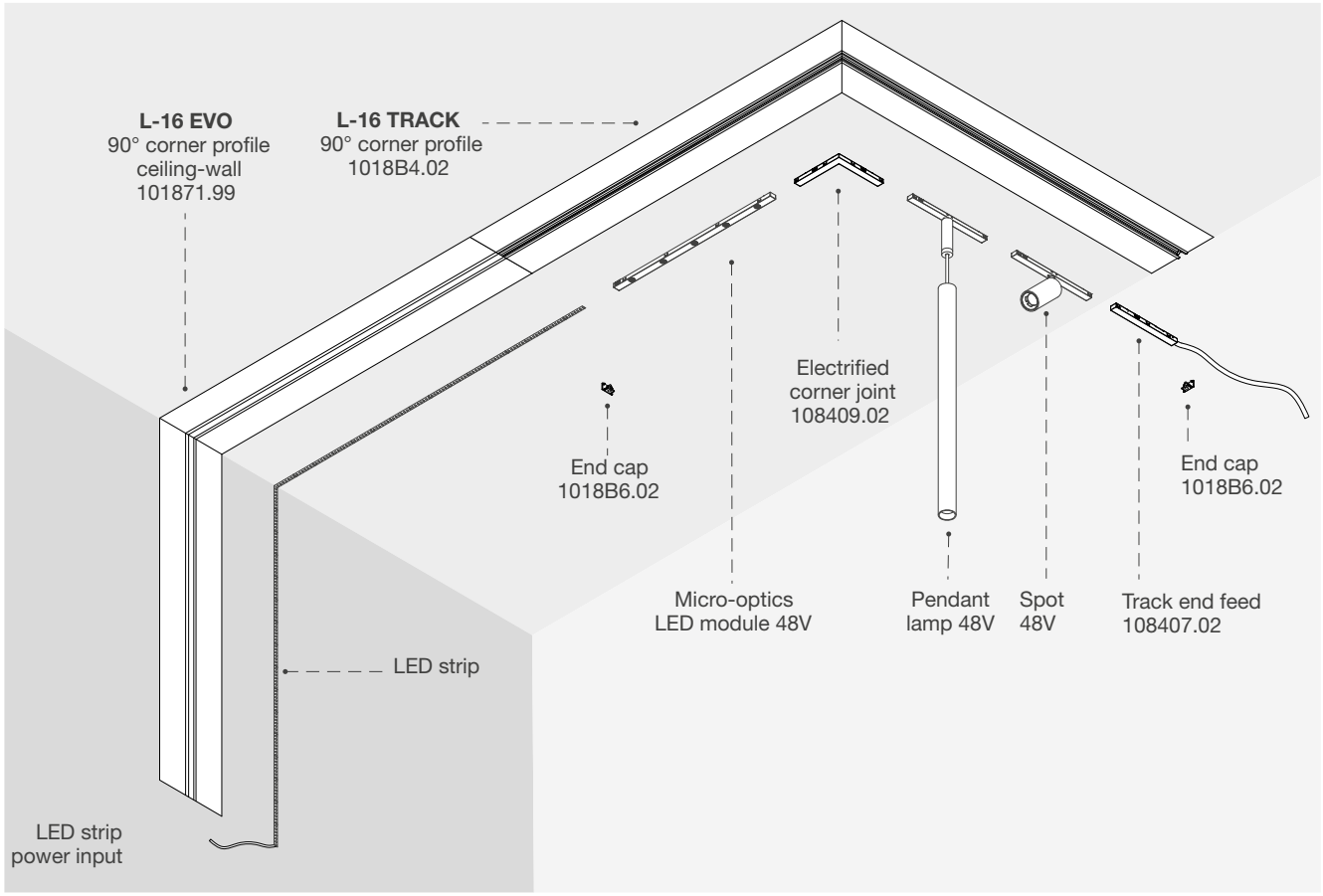

L-16 TRACK + L-16 EVO STRIP LED 48V

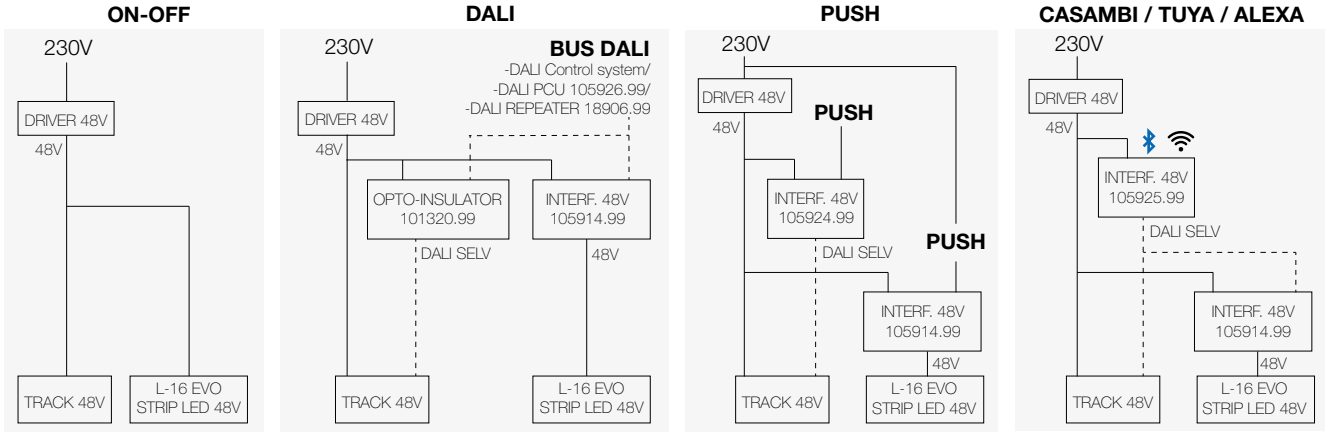

L-16 TRACK + L-16 EVO STRIP LED 24V

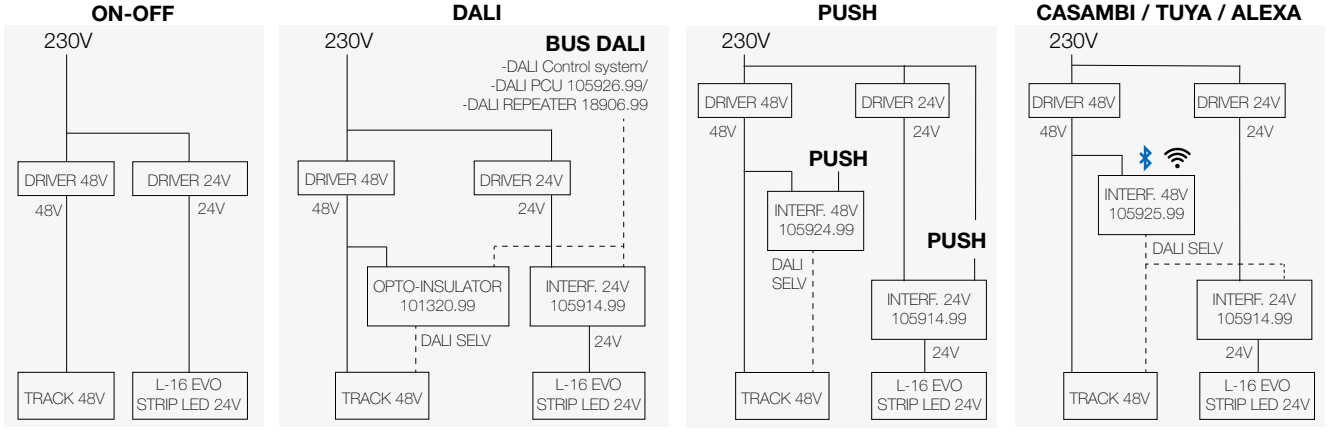

L-16 TRACK
MODULES LED LINÉAIRES
LINEAR LED MODULES



Équipés d'adaptateurs non polarisés pour rails L-16 TRACK, à installation mécanique rapide par clic.
Driver LED 48 V pour rail et système de gestion à commander séparément.

Provided with non polarized adapters for L-16 TRACK, for quick clicking-in installation.
48V driver for track and management system to be ordered separately.



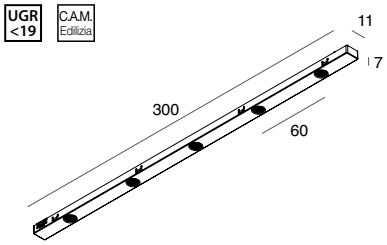

MODULE LED MICRO-OPTIQUES 48V

48V MICRO-OPTICS LED MODULE

DALI

	2700K		3000K		4000K	
5W	365 lm	**108591.__**	384 lm	**108519.__**	403 lm	**108592.__**	**02**



L-16 TRACK
SUSPENSIONS
PENDANT LAMPS



Équipés d'adaptateurs non polarisés pour rails L-16 TRACK, à installation mécanique rapide par clic.
Câble d'alimentation/suspension avec gaine textile, à découper sur mesure, ton sur ton avec le luminaire.
Driver LED 48 V pour rail et système de gestion à commander séparément.

Provided with non polarized adapters for L-16 TRACK, for quick clicking-in installation.
Suspension/power supply cable protected by braid, cuttable on site, matching the luminaire.
48V driver for track and management system to be ordered separately.

IP 20 | CRI >90 | 48Vdc | 5 années years

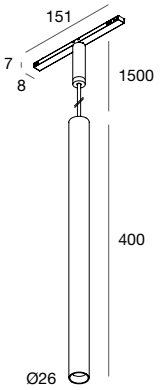

MINI TUBE 48V
Corps en alliage d'aluminium peint, source LED en position reculée, lentilles 30° en PMMA.

MINI TUBE 48V
Body made of painted alluminium alloy, recessed LED source, PMMA lens 30°.

DALI

		2700K		3000K		4000K		
7W	469 lm	**108567.__**	499 lm	**108568.__**	519 lm	**108569.__**	**01**	**02**

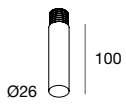

DIFFUSEUR CYLINDRIQUE DÉCORATIF
Accessoire en option

DECORATIVE CYLINDRICAL DIFFUSER
Optional accessory.

	L (mm)
108528.99	100

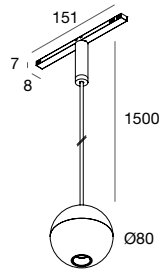

SPHERA 48V
Corps en alliage d'aluminium peint.
Émission directe avec source LED encastrée et lentille 35° en PMMA.
Émission indirecte avec diffuseur opale.

SPHERA 48V
Body in painted aluminium alloy.
Direct emission with back LED source and lens 35° in PMMA.
Indirect emission with opal diffuser.

DALI

		2700K		3000K		4000K		
6W	527 lm	**108570.__**	561 lm	**108571.__**	583 lm	**108572.__**	**01**	**02**

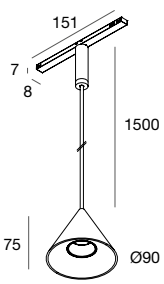

CONUS 48V
Corps en alliage d'aluminium peint, source LED en position reculée, lentilles 50° en PMMA.

CONUS 48V
Body made of painted alluminium alloy, recessed LED source, PMMA lens 50°.

DALI

		2700K		3000K		4000K		
7W	436 lm	**108573.__**	464 lm	**108574.__**	482 lm	**108575.__**	**01**	**02**

L-16 TRACK
SPOT LED
LED SPOTS



Équipés d'adaptateurs non polarisés pour rails L-16 TRACK, à installation mécanique rapide par clic.
Driver LED 48 V pour rail et système de gestion à commander séparément.

Provided with non polarized adapters for L-16 TRACK, for quick clicking-in installation.
48V driver for track and management system to be ordered separately.

III | IP 20 | CRI >90 | 48Vdc | GROUPE 1 | 5 années

NEW *

MADE IN ITALY

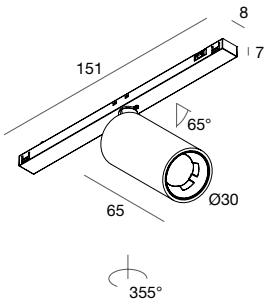

KLIMT SPOT 48V
Corps en alliage d'aluminium moulé sous pression peint, réflecteur noir satiné

KLIMT SPOT 48V
Body made of painted die-cast aluminium alloy, black satin reflector.

DALI

		2700K		3000K		4000K				*	*
3W	25°	244 lm	**108562.__**	261 lm	**108564.__**	281 lm	**108566.__**	**01**	**02**	**20**	**21**
3W	40°	266 lm	**108563.__**	284 lm	**108565.__**	305 lm	**108590.__**	**01**	**02**	**20**	**21**

NEW *

MADE IN ITALY

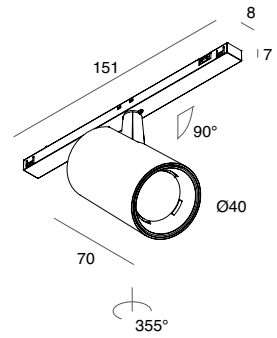

MIR SPOT 48V
Corps en alliage d'aluminium moulé sous pression, peint, équipé d'un réflecteur satiné noir en polymère technique.

MIR SPOT 48V
Body made by painted die-cast aluminum alloy, with technical polymer black satin reflector.

DALI

		2700K		3000K		4000K				*	*
6W	20°	475 lm	**108501.__**	475 lm	**108503.__**	527 lm	**108505.__**	**01**	**02**	**20**	**21**
6W	40°	485 lm	**108502.__**	485 lm	**108504.__**	539 lm	**108506.__**	**01**	**02**	**20**	**21**







L-16 EVO
L-16 WALL
L-16 LOW

Profilé pour Ruban LED intégré dans une plaque de plâtre : voici le concept simple avec lequel Cartoon Light L-16 EVO permet de réaliser d'infinies compositions de lignes lumineuses qui jouent avec les angles et les arêtes et courent le long des murs et des plafonds en plaque de plâtre.
La version L-16-WALL, avec grille pour l'application de l'enduit, a été quant à elle pensée pour réaliser de manière très simple des lignes de lumière dans des éléments en maçonnerie ou en béton.

Profile for LED strip integrated in a plasterboard sheet: this is the simple concept through which L-16 EVO Cartoon Light, allows to make endless linear light compositions that play with corners and edges, and run on plasterboard walls and ceilings.
The L-16-WALL version, with a grid for the application of plaster, is designed to create practical light lines on masonry and concrete.

L-16 EVO / L-16 WALL / L-16 LOW

- **LONGUEUR DÉCOUPABLE SUR MESURE**
  LENGTH TO BE CUT TO MEASURE ON SITE
- **HAUTEUR DU PROFIL DISSIMULÉE DANS L'ÉPAISSEUR DE LA PLAQUE DE PLÂTRE**
  HEIGHT OF PROFILE CONCEALED IN THE THICKNESS OF PLASTERBOARD
- **PROFILÉS D'ANGLES INTERNES, ARÊTES À 90° PRÉFABRIQUÉS**
  PREFABRICATED ANGLES, CORNER AND EDGE PROFILES
- **VERSION HYDRO POUR ENVIRONNEMENTS HUMIDES (HUMIDITÉ RELATIVE CONSTANTE ≤70 %)**
  HYDRO VERSION FOR HUMID ENVIRONMENTS (CONSTANT RELATIVE HUMIDITY ≤70%)
- **L-16 WALL : VERSION À INSTALLER DANS LA MAÇONNERIE OU LE BÉTON**
  L-16 WALL: VERSION FOR CONCRETE OR BRICK SURFACE
- **L-16 LOW: VERSION POUR PLAQUE DE PLÂTRE AVEC FINITION À FORTE ÉPAISSEUR**
  L-16 LOW: VERSION FOR PLASTERBOARD WITH HIGH THICKNESS FINISH
- **DIFFUSEUR NOIR DÉCORATIF**
  DECORATIVE BLACK DIFFUSER



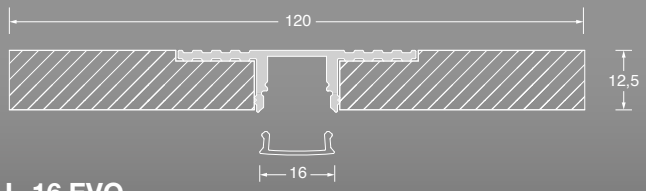

L-16 EVO

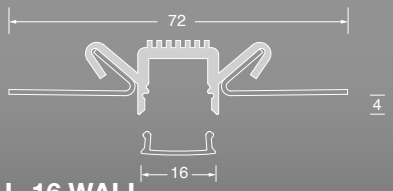

L-16 WALL

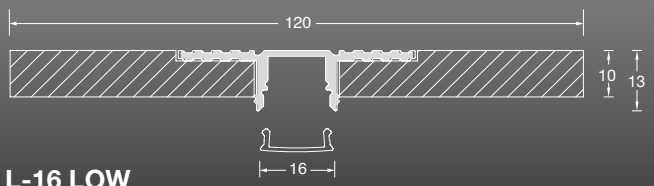

L-16 LOW



L-16 EVO

Profilé pour Ruban LED découpable sur mesure, pour réaliser des lignes de lumière encastrées dans une plaque de plâtre.
Corps en plaque de plâtre d'une épaisseur de 12,5 mm d'une plaque standard ou HYDRO (à faible absorption d'eau, utilisable dans des environnements avec une humidité relative constante dans l'air ≤70 %).
Profilé dissipateur thermique en alliage d'aluminium anodisé naturel et diffuseur en PMMA opale inclus.
Ruban LED et driver LED électronique 24 Vdc déporté à commander séparément.
Ne convient pas aux espaces exposés au mauvais temps ou à la lumière directe du soleil. Ne pas recouvrir de matériaux isolants.

Profile for Strip LED, for light cut on plasterboard.
Body made of 12,5 mm thick plasterboard, either standard or HYDRO treated (with reduced water absorption level to be used in environments with constant relative humidity levels of air ≤70%).
Dissipating profile made of anodized aluminium alloy natural finish and PMMA opal diffuser included.
Strip LED and remote electronic driver 24Vdc to be ordered separately.
Do not expose to bad weather or direct sunlight and do not insert into insulating material.

IP 40 | 5 years | MADE IN ITALY



POUR DES RAISONS DE SÉCURITÉ ET DE FONCTIONNEMENT, LES GARANTIES DU PRODUIT SERONT APPLICABLES UNIQUEMENT SI L'ON UTILISE DES RUBANS LED ET DES DRIVERS NOVALUX.
THE PRODUCT WARRANTY CONDITIONS WILL APPLY, DUE TO REASONS OF SAFETY AND QUALITY OF USE, ONLY WHEN INSTALLED WITH THE STRIPLED AND DRIVERS FROM NOVALUX CATALOGUES.

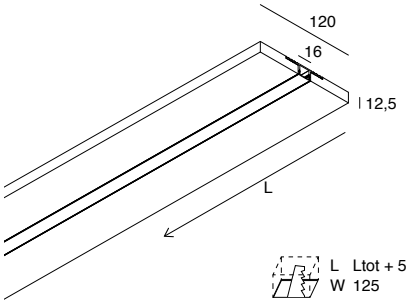

PROFILÉ LINÉAIRE

LINEAR PROFILE

	L (mm)	Version
101801.99	2000	Standard
101805.99	2000	HYDRO

NEW

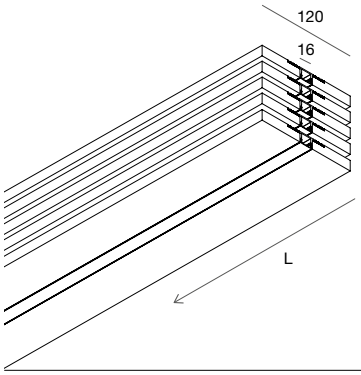

MULTIPACK PROFILÉS LINÉAIRES (5 pcs)

LINEAR PROFILES MULTIPACK (5pcs)

	L (mm)	Version
1018D6.99	2000	Standard

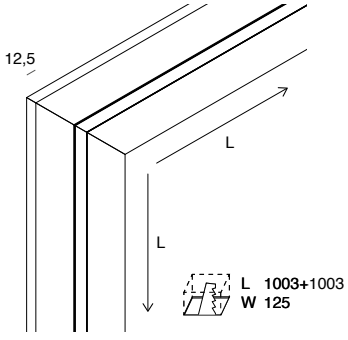

PROFILÉ ANGULAIRE 90° MUR-PLAFOND

WALL-CEILING 90° CORNER PROFILE

	L (mm)	Version
101871.99	998+998	Standard
101877.99	998+998	HYDRO

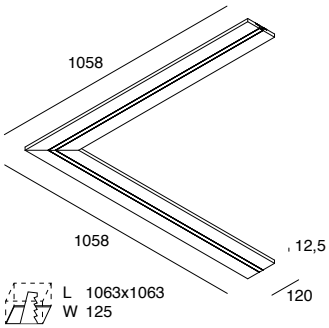

PROFILÉ ANGULAIRE 90°
90° CORNER PROFILE

	L (mm)	Version
101802.99	1058x1058	Standard
101806.99	1058x1058	HYDRO

NEW

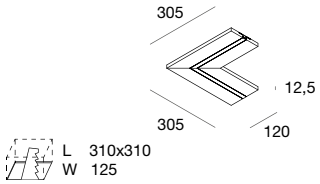

PROFILÉ D'ANGLE 90° MINI
90° MINI CORNER PROFILE

	L (mm)	Version
1018D1.99	305X305	Standard
1018D2.99	305X305	HYDRO

NEW

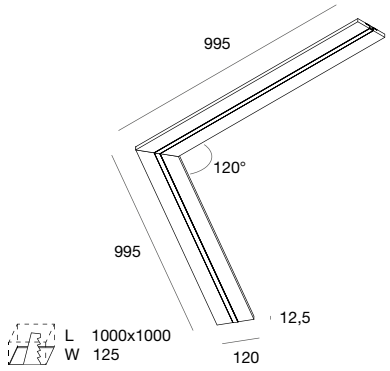

PROFILÉ D'ANGLE 120°
120° CORNER PROFILE

	L (mm)	Version
1018C9.99	995x995	Standard
1018D0.99	995x995	HYDRO

NEW

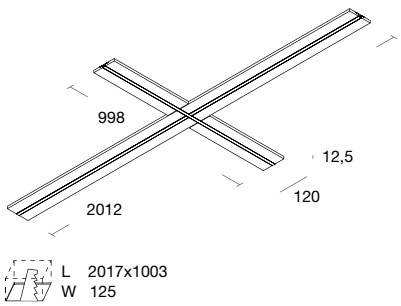

PROFILÉ en X
"X" PROFIL

	L (mm)	Version
101804.99	2012x998	Standard
101808.99	2012x998	HYDRO

NEW

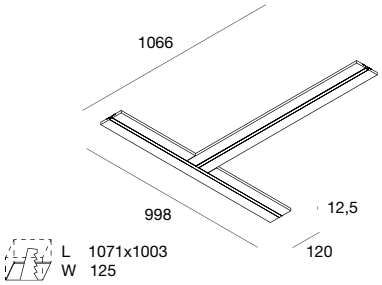

PROFILÉ EN T
"T" PROFILE

	L (mm)	Version
101803.99	1066x998	Standard
101807.99	1066x998	HYDRO

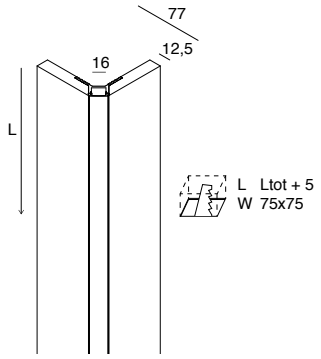

L-16 CORNER
profilé linéaire pour arête de mur
il ne peut pas être installé directement
sur des maçonneries

L-16 CORNER
linear profile for external corner
not for direct installation
on hard surfaces

	L (mm)	Version
101872.99	2000	Standard
101873.99	2000	HYDRO

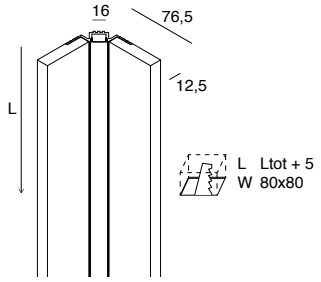

L-16 EDGE
profilé linéaire pour coin intérieur

L-16 EDGE
linear profile for internal corner

	L (mm)	Version
101874.99	2000	Standard
101875.99	2000	HYDRO

L-16 EVO

ACCESSOIRES
ACCESSORIES

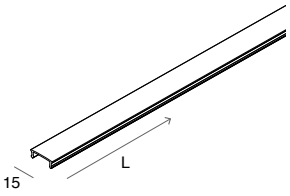

DIFFUSEUR OPALE 6 m
en option
Conseillé pour des installations en ligne continue

OPAL SCREEN 6 m
optional
Recommended for continuous line installations

	L (mm)	
1018A3.99	6000	Opale / Opal

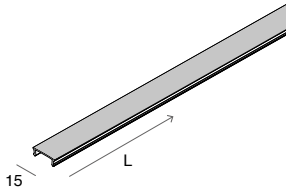

DIFFUSEUR NOIR
En polycarbonate, décoratif.
Pour le flux lumineux réel, se référer
aux photométries officielles.

BLACK DIFFUSER
Polycarbonate diffuser for decorative use.
For the real luminous flux refer to the official
photometries.

	L (mm)	
1018B7.99	6000	Noir/Black

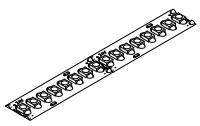

STRIP LED
Pag. 498

Pour obtenir une uniformité de luminance dans les installations avec diffuseur visible, utiliser les rubans LED 19,2W/m, 22W/m, 8,8W/m (24Vdc), ou 17W/m (48Vdc). Prévoir le ruban LED IP65 pour la version HYDRO.

To achieve luminance uniformity, when installed with clearly visible diffusors, the strip LED to be used is 19,2W/m, 22W/m, 8,8W/m (24Vdc), or 17W/m (48Vdc). Strip LED IP65 to be associated with the HYDRO version.



L-16 WALL

Profilé pour ruban LED découpable sur mesure, pour réaliser des lignes de lumière encastrées dans la maçonnerie ou le béton.
Profilé découpable sur mesure en alliage d'aluminium anodisé naturel et réseau d'armature porte-enduit en acier galvanisé.
Diffuseur en PMMA opale inclus.
Ruban LED et driver LED électronique déporté à commander séparément.
Ne convient pas aux espaces exposés au mauvais temps ou à la lumière directe du soleil. Ne pas recouvrir de matériaux isolants.

Profile for Strip LED for light cut on concrete or brick surface.
Length cuttable on measure on site.
Profile made of aluminium alloy and galvanized steel grid to plaster.
PMMA protection screen included.
Strip LED and remote electronic driver to be ordered separately.
Do not expose to bad weather or direct sunlight and do not insert into insulating material.



POUR DES RAISONS DE SÉCURITÉ ET DE FONCTIONNEMENT, LES GARANTIES DU PRODUIT SERONT APPLICABLES UNIQUEMENT SI L'ON UTILISE DES RUBANS LED ET DES DRIVERS NOVALUX.
THE PRODUCT WARRANTY CONDITIONS WILL APPLY, DUE TO REASONS OF SAFETY AND QUALITY OF USE, ONLY WHEN INSTALLED WITH THE STRIPLED AND DRIVERS FROM NOVALUX CATALOGUES.

IP 40 — 5 années / years — MADE IN ITALY

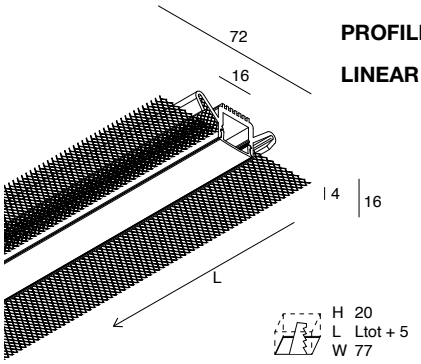

PROFILÉ LINÉAIRE
LINEAR PROFILE

	L (mm)
101876.99	2000

L-16 WALL

ACCESSOIRES
ACCESSORIES

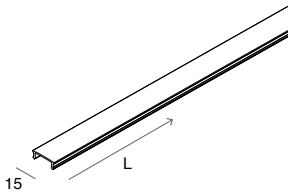

DIFFUSEUR OPALE 6 m
en option
Conseillé pour des installations en ligne continue

OPAL SCREEN 6 m
optional
Recommended for continuous line installations

CODE	L (mm)	
1018A3.99	6000	Opale/Opal

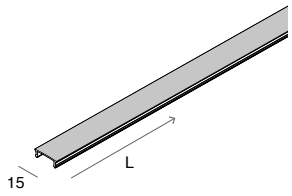

DIFFUSEUR NOIR
En polycarbonate, décoratif.
Pour le flux lumineux réel, se référer aux photométries officielles.

BLACK DIFFUSER
Polycarbonate diffuser for decorative use.
For the real luminous flux refer to the official photometries.

CODE	L (mm)	
1018B7.99	6000	Noir/Black

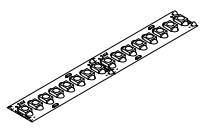

STRIP LED
Pag. 498

Pour obtenir une uniformité de luminance dans les installations avec diffuseur visible, utiliser les rubans LED 19,2W/m, 22W/m, 8,8W/m (24Vdc), ou 17W/m (48Vdc). Prévoir le ruban LED IP65 pour la version HYDRO.

To achieve luminance uniformity, when installed with clearly visible diffusors, the strip LED to be used is 19,2W/m, 22W/m, 8,8W/m (24Vdc), or 17W/m (48Vdc). Strip LED IP65 to be associated with the HYDRO version.



Écran diffuseur noir éteint
Black diffuser off



Écran diffuseur noir allumé
Black diffuser on

L-16 LOW

Profilé pour ruban LED sécable sur mesure, pour réaliser des lignes de lumière encastrées dans une plaque de plâtre avec finition.
Corps en plaque de plâtre d'une épaisseur de 10 mm, profilé dissipateur thermique en alliage d'aluminium anodisé naturel et diffuseur en PMMA opale inclus. Ruban LED et driver LED électronique 24 Vdc déporté à commander séparément. Ne pas exposer aux intempéries ou à la lumière directe du soleil et ne pas placer dans un matériau isolant.

Profile for LED strip that can be cut in place, to realize lines of light recessed in plasterboard with high thickness finish. Body in plasterboard thickness 10mm, dissipating profile in natural anodized aluminum alloy and protection screen in opal PMMA included. LED strip and electronic power supply 24Vdc remote to be ordered separately. Do not expose to weather or direct sunlight and do not insert in insulating material.



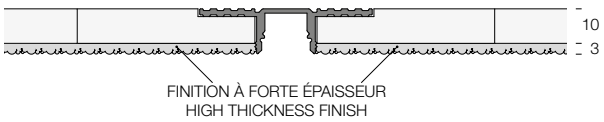

IP 40 · 5 years · MADE IN ITALY

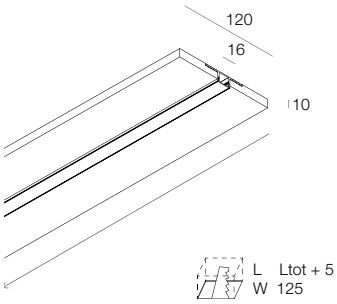

PROFILÉ LINÉAIRE

LINEAR PROFILE

CODE	L (mm)
1018B9.99	2000

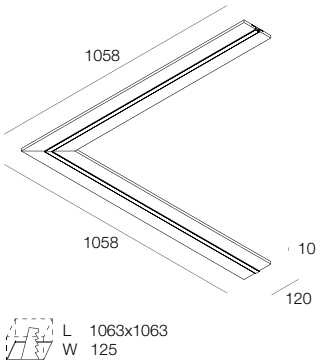

PROFILÉ D'ANGLE 90°

90° CORNER PROFILE

CODE	L (mm)
1018C6.99	1058x1058

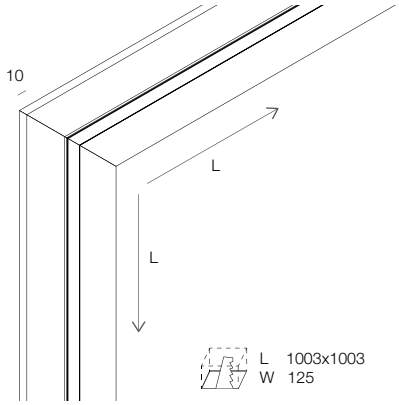

PROFILÉ D'ANGLE 90° MUR-PLAFOND

WALL-CEILING 90° CORNER PROFILE

CODE	L (mm)
1018C7.99	998+998

L-16 LOW

ACCESSOIRES
ACCESSORIES

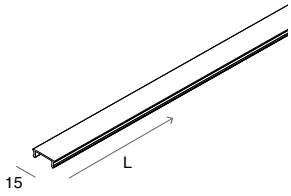

DIFFUSEUR OPALE 6 m
en option
Conseillé pour des installations en ligne continue

OPAL SCREEN 6 m
optional
Recommended for continuous line installations

	L (mm)	
1018A3.99	6000	Opale / Opal

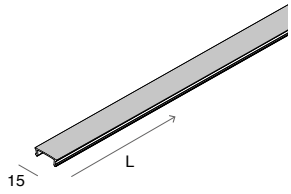

DIFFUSEUR NOIR
En polycarbonate, décoratif.
Pour le flux lumineux réel, se référer aux photométries officielles.

BLACK DIFFUSER
Polycarbonate diffuser for decorative use.
For the real luminous flux refer to the official photometries.

	L (mm)	
1018B7.99	6000	Noir / Black

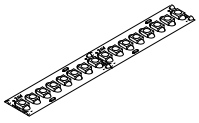

STRIP LED
Pag. 498

Pour obtenir une uniformité de luminance dans les installations avec diffuseur visible, utiliser les rubans LED 19,2W/m, 22W/m, 8,8W/m (24Vdc), ou 17W/m (48Vdc). Prévoir le ruban LED IP65 pour la version HYDRO.

To achieve luminance uniformity, when installed with clearly visible diffusors, the strip LED to be used is 19,2W/m, 22W/m, 8,8W/m (24Vdc), or 17W/m (48Vdc).Strip LED IP65 to be associated with the HYDRO version.





L-09 / L-09 WALL

Un système d'éclairage qui présente tous les avantages des lignes de lumière encastrables Cartoon Light, en associant la simplicité de la plaque de plâtre à la technologie des sources LED.
Ce produit d'éclairage Novalux est minimaliste et très simple à installer pour des compositions lumineuses polyvalentes.

A lighting system with all the advantages of Cartoon Light recessed light lines, combining the simplicity of plasterboard with the technology of LED sources.
A minimalist Novalux lighting product with maximum practicality of installation and versatility of compositional lighting solutions.

CARTOON LIGHT

L-09 / L-09 WALL

- **LONGUEUR DÉCOUPABLE SUR MESURE**
  LENGTH TO BE CUT TO MEASURE ON SITE
- **HAUTEUR DU PROFIL DISSIMULÉE DANS L'ÉPAISSEUR DE LA PLAQUE DE PLÂTRE**
  HEIGHT OF PROFILE CONCEALED IN THE THICKNESS OF PLASTERBOARD
- **PROFILÉS D'ANGLES INTERNES, ARÊTES PRÉFABRIQUÉS**
  PREFABRICATED ANGLE PROFILES
- **VERSION HYDRO POUR LES ENVIRONNEMENTS HUMIDES (HUMIDITÉ RELATIVE CONSTANTE ≤70 %)**
  HYDRO VERSION FOR HUMID ENVIRONMENTS (CONSTANT RELATIVE HUMIDITY ≤70%)
- **L-09 WALL : VERSION À INSTALLER DANS LA MAÇONNERIE OU LE BÉTON**
  L-09 WALL: VERSION FOR CONCRETE OR BRICK SURFACE



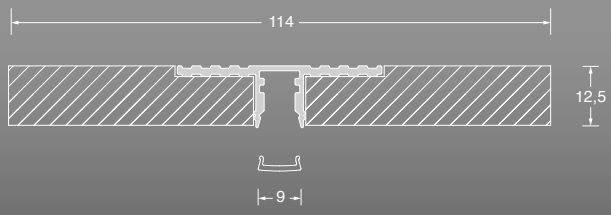

L-09

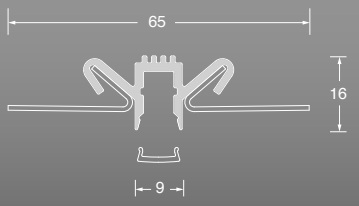

L-09 WALL

L-09

Profilé pour Ruban LED découpable sur mesure, pour réaliser des lignes de lumière encastrées dans une plaque de plâtre.
Corps en plaque de plâtre d'une épaisseur de 12,5 mm d'une plaque standard ou HYDRO (à faible absorption d'eau, utilisable dans des environnements avec une humidité relative constante dans l'air ≤70 %).
Profilé dissipateur thermique en alliage d'aluminium anodisé naturel et diffuseur en PMMA opale inclus. Ruban LED et driver LED électronique 24 Vdc déporté à commander séparément.
Ne convient pas aux espaces exposés au mauvais temps ou à la lumière directe du soleil. Ne pas recouvrir de matériaux isolants.

Profile for Strip LED, for light cut on plasterboard.
Body made of 12,5 mm thick plasterboard, either standard or HYDRO treated (with reduced water absorption level to be used in environments with constant relative humidity levels of air ≤70%).
Dissipating profile made of anodized aluminium alloy natural finish and PMMA opal diffuser included.
Strip LED and remote electronic driver 24Vdc to be ordered separately.
Do not expose to bad weather or direct sunlight and do not insert into insulating material.

IP 40 — 5 années / years — MADE IN ITALY



POUR DES RAISONS DE SÉCURITÉ ET DE FONCTIONNEMENT, LES GARANTIES DU PRODUIT SERONT APPLICABLES UNIQUEMENT SI L'ON UTILISE DES RUBANS LED ET DES DRIVERS NOVALUX.
THE PRODUCT WARRANTY CONDITIONS WILL APPLY, DUE TO REASONS OF SAFETY AND QUALITY OF USE, ONLY WHEN INSTALLED WITH THE STRIPLED AND DRIVERS FROM NOVALUX CATALOGUES.

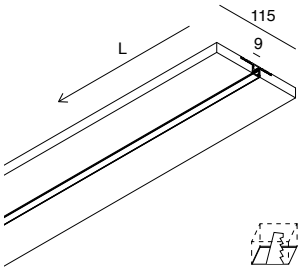

PROFILÉ LINÉAIRE
LINEAR PROFILE

	L (mm)	Version
101898.99	2000	Standard
101899.99	2000	HYDRO

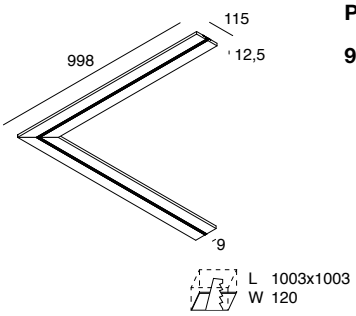

PROFILÉ ANGULAIRE 90°
90° CORNER PROFILE

	L (mm)	Version
1018A0.99	998x998	Standard
1018A1.99	998x998	HYDRO

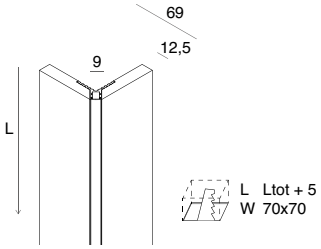

L-09 CORNER
profilé linéaire pour arête de mur
il ne peut pas être installé directement sur des maçonneries

L-09 CORNER
linear profile for external corner
not for direct installation
on hard surfaces

	L (mm)	Version
1018A8.99	2000	Standard
1018A9.99	2000	HYDRO

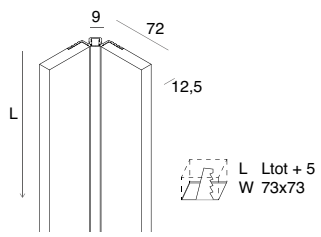

L-09 EDGE
profilé linéaire pour coin intérieur

L-09 EDGE
linear profile for internal corner

	L (mm)	Version
1018A6.99	2000	Standard
1018A7.99	2000	HYDRO

L-09 WALL

Profilé pour ruban LED découpable sur mesure, pour réaliser des lignes de lumière encastrées dans la maçonnerie ou le béton.
Profilé découpable sur mesure en alliage d'aluminium anodisé naturel et réseau d'armature porte-enduit en acier galvanisé.
Diffuseur en PMMA opale inclus.
Ruban LED et driver LED électronique déporté à commander séparément.
Ne convient pas aux espaces exposés au mauvais temps ou à la lumière directe du soleil. Ne pas recouvrir de matériaux isolants.

Profile for Strip LED for light cut on concrete or brick surface.
Length cuttable on measure on site.
Profile made of aluminium alloy and galvanized steel grid to plaster.
PMMA protection screen included.
Strip LED and remote electronic driver to be ordered separately.
Do not expose to bad weather or direct sunlight and do not insert into insulating material.



POUR DES RAISONS DE SÉCURITÉ ET DE FONCTIONNEMENT, LES GARANTIES DU PRODUIT SERONT APPLICABLES UNIQUEMENT SI L'ON UTILISE DES RUBANS LED ET DES DRIVERS NOVALUX.
THE PRODUCT WARRANTY CONDITIONS WILL APPLY, DUE TO REASONS OF SAFETY AND QUALITY OF USE, ONLY WHEN INSTALLED WITH THE STRIPLED AND DRIVERS FROM NOVALUX CATALOGUES.

IP 40 · 5 années years · MADE IN ITALY

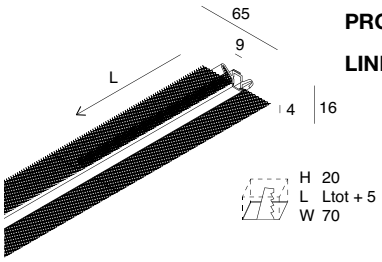

PROFILÉ LINÉAIRE
LINEAR PROFILE

	L (mm)
1018B0.99	2000

L-09
L-09 WALL

ACCESSOIRES
ACCESSORIES

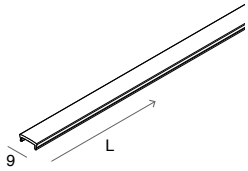

DIFFUSEUR OPALE 6 m
en option
Conseillé pour des installations en ligne continue

OPAL SCREEN 6 m
optional
Recommended for continuous line installations

CODE	L (mm)	
1018A2.99	6000	Opale/Opal

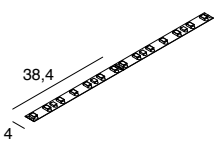

SMD 2216 (182 LED/m)
Bi-adhésif - peut être sectionné tous les 38,4 mm (7 LEDs)
Bihadesive - cuttable every 38,4 mm (7 LED)

RUBAN LED 4 mm
11,5 W/m

	L (mm)		lm/m	IP	CRI
100913.99	5000	2700K	1100	20	90
100914.99	5000	3000K	1014	20	90
100915.99	5000	4000K	1154	20	90
100928.99	5000	2700K	1016	65	90
100929.99	5000	3000K	1038	65	90
100930.99	5000	4000K	1124	65	90







L-33 / L-33 WALL

Profilé pour ruban LED à couper sur mesure issu du concept du Cartoon Light, conçu pour offrir un apport lumineux important grâce à un ruban LED double piste haute performance.
Le L-33 s'insère parfaitement dans l'épaisseur totale d'une plaque de plâtre, tandis que la version L-33 WALL est conçue pour l'installation dans la maçonnerie ou le béton. La famille Cartoon Light de Novalux est caractérisée par une grande polyvalence.

Profile for LED strip cuttable on site, based on the Cartoon Light concept, designed to offer a strong light contribution thanks to a high performance LED strip on double track.
The installation of L-33 is within the overall thickness of a plasterboard sheet, while the L-33 WALL version is designed for application on masonry and concrete. A Novalux product with great versatility that distinguishes the Cartoon Light family.

CARTOON LIGHT

L-33 / L-33 WALL

- **LONGUEUR DÉCOUPABLE SUR MESURE**
  LENGTH TO BE CUT TO MEASURE ON SITE
- **HAUTEUR DU PROFIL DISSIMULÉE DANS L'ÉPAISSEUR DE LA PLAQUE DE PLÂTRE**
  HEIGHT OF PROFILE CONCEALED IN THE THICKNESS OF PLASTERBOARD
- **VERSION HYDRO POUR LES ENVIRONNEMENTS HUMIDES (HUMIDITÉ RELATIVE CONSTANTE ≤70 %)**
  HYDRO VERSION FOR HUMID ENVIRONMENTS (CONSTANT RELATIVE HUMIDITY ≤70%)
- **L-33 WALL : VERSION À INSTALLER DANS LA MAÇONNERIE OU LE BÉTON**
  L-33 WALL: VERSION FOR CONCRETE OR BRICK SURFACE



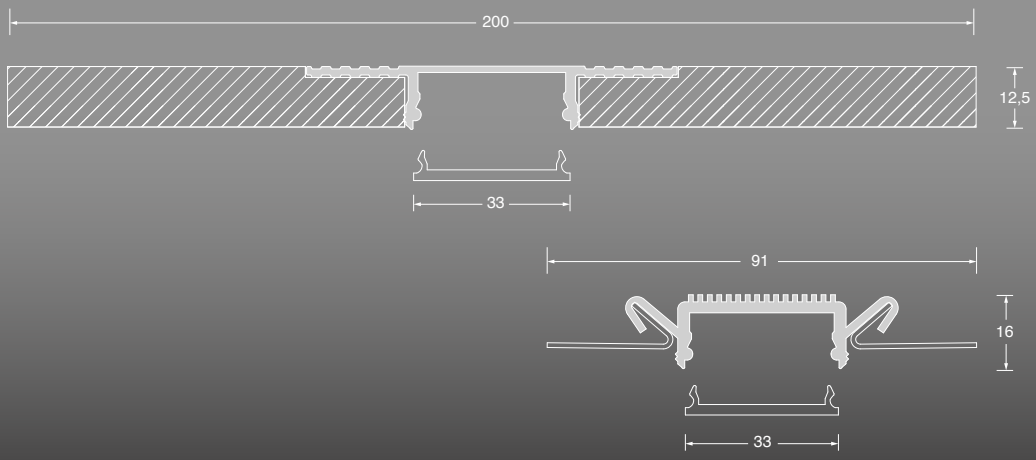

L-33

L-33 WALL

L-33

Profilé pour Ruban LED découpable sur mesure, pour réaliser des lignes de lumière encastrées dans une plaque de plâtre.
Corps en plaque de plâtre d'une épaisseur de 12,5 mm d'une plaque standard ou HYDRO (à faible absorption d'eau, utilisable dans des environnements avec une humidité relative constante dans l'air ≤70 %).
Profilé dissipateur thermique en alliage d'aluminium anodisé naturel et diffuseur en PMMA opale inclus.
Ruban LED et driver LED électronique 24 Vdc déporté à commander séparément.
Ne convient pas aux espaces exposés au mauvais temps ou à la lumière directe du soleil. Ne pas recouvrir de matériaux isolants.

Profile for Strip LED, for light cut on plasterboard.
Body made of 12,5 mm thick plasterboard, either standard or HYDRO treated (with reduced water absorption level to be used in environments with constant relative humidity levels of air ≤70%).
Dissipating profile made of anodized aluminium alloy natural finish and PMMA opal diffuser included.
Strip LED and remote electronic driver 24Vdc to be ordered separately.
Do not expose to bad weather or direct sunlight and do not insert into insulating material.

IP 40 — 5 années years — MADE IN ITALY

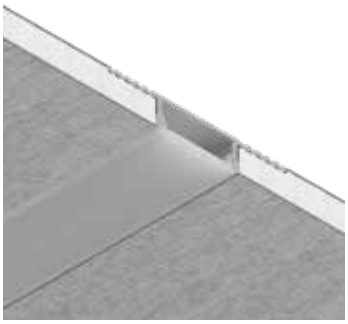

POUR DES RAISONS DE SÉCURITÉ ET DE FONCTIONNEMENT, LES GARANTIES DU PRODUIT SERONT APPLICABLES UNIQUEMENT SI L'ON UTILISE DES RUBANS LED ET DES DRIVERS NOVALUX.
THE PRODUCT WARRANTY CONDITIONS WILL APPLY, DUE TO REASONS OF SAFETY AND QUALITY OF USE, ONLY WHEN INSTALLED WITH THE STRIPLED AND DRIVERS FROM NOVALUX CATALOGUES.

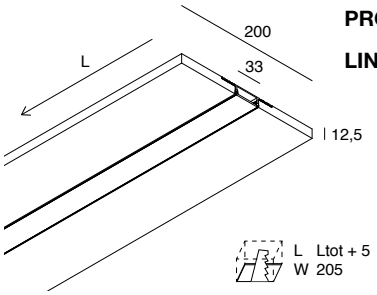

PROFILÉ LINÉAIRE
LINEAR PROFILE

	L (mm)	Version
101894.99	2000	Standard
101895.99	2000	HYDRO

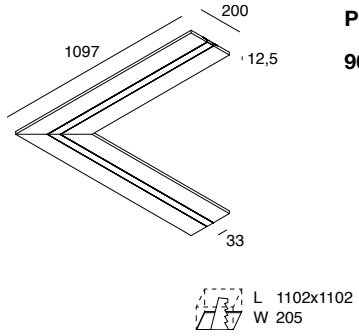

PROFILÉ ANGULAIRE 90°
90° CORNER PROFILE

	L (mm)	Version
101896.99	1097x1097	Standard
101897.99	1097x1097	HYDRO

L-33 WALL

Profilé pour ruban LED découpable sur mesure, pour réaliser des lignes de lumière encastrées dans la maçonnerie ou le béton.
Profilé découpable sur mesure en alliage d'aluminium anodisé naturel et réseau d'armature porte-enduit en acier galvanisé.
Diffuseur en PMMA opale inclus.
Ruban LED et driver LED électronique déporté à commander séparément.
Ne convient pas aux espaces exposés au mauvais temps ou à la lumière directe du soleil. Ne pas recouvrir de matériaux isolants.

Profile for Strip LED for light cut on concrete or brick surface.
Length cuttable on measure on site.
Profile made of aluminium alloy and galvanized steel grid to plaster.
PMMA protection screen included.
Strip LED and remote electronic driver to be ordered separately.
Do not expose to bad weather or direct sunlight and do not insert into insulating material.



POUR DES RAISONS DE SÉCURITÉ ET DE FONCTIONNEMENT, LES GARANTIES DU PRODUIT SERONT APPLICABLES UNIQUEMENT SI L'ON UTILISE DES RUBANS LED ET DES DRIVERS NOVALUX.
THE PRODUCT WARRANTY CONDITIONS WILL APPLY, DUE TO REASONS OF SAFETY AND QUALITY OF USE, ONLY WHEN INSTALLED WITH THE STRIPLED AND DRIVERS FROM NOVALUX CATALOGUES.

IP 40 · 5 années · MADE IN ITALY

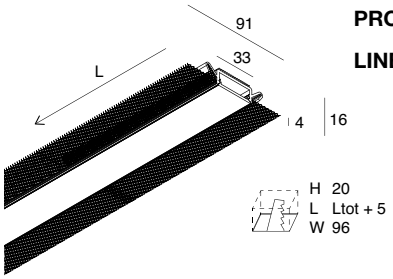

PROFILÉ LINÉAIRE
LINEAR PROFILE

	L (mm)
1018B1.99	2000

L-33
L-33 WALL

ACCESSOIRES
ACCESSORIES

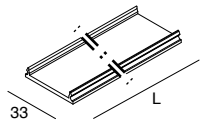

DIFFUSEUR OPALE 6,1 m
en option
Conseillé pour des installations en ligne continue

OPAL SCREEN 6,1 m
optional
Recommended for continuous line installations

CODE	L (mm)	
1018C8.99	6100	Opale/Opal

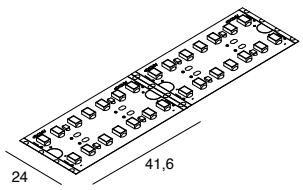

SMD 2835 (336 LED/m)
Bi-adhésif - peut être sectionné tous les 41,6 mm (14 LEDs)
Pour profilé A-70 et Profiled MACRO
Bihadesive - cuttable every 41,6 mm (14 LED)
Suitable for L-33 profile and Profiled MACRO

RUBAN LED DOUBLE PISTE
25 W/m

STRIP LED DOUBLE LANE
25 W/m

			lm/m	L (mm)	IP	CRI/ IRC
100916.99	2700K	25W/m	2926	5000	**20**	**90**
100917.99	3000K	25W/m	2670	5000	**20**	**90**
100918.99	4000K	25W/m	3000	5000	**20**	**90**
100925.99	2700K	25W/m	2802	5000	**65**	**90**
100926.99	3000K	25W/m	2902	5000	**65**	**90**
100927.99	4000K	25W/m	3208	5000	**65**	**90**







L-36 TRACK

L-36 TRACK est le système de la famille Cartoon Light qui permet d'installer un rail, composé du profilé en plaque de plâtre préfabriqué pour le logement de notre ALL TRACK. C'est la solution d'éclairage Novalux idéale pour encastrer un rail électrifié dans un plafond en plaques de plâtre de manière rapide et précise.

L-36 TRACK is the system of the Cartoon Light family for track installation, consisting of the plasterboard profile already shaped to house our ALL TRACK. The ideal Novalux lighting solution to recess an electrified track in plasterboard quickly and precisely.

CARTOON LIGHT

L-36 TRACK

- **RAIL ÉLECTRIFIÉ 3 ALLUMAGES 7 PÔLES AVEC DEUX CONDUCTEURS DÉDIÉS D+, D- POUR LA GESTION DE L'INTENSITÉ.**

  THREE-PHASE ELECTRIFIED TRACK WITH 7 POLES WITH TWO DEDICATED CONDUCTORS D+, D- FOR DIMMING MANAGEMENT.

- **COMPATIBLE AVEC HERO, HERO MINI, THE PANEL, SCHOOL, MARLIN, DALÌ, GALA.**

  COMPATIBLE WITH HERO, HERO MINI, THE PANEL, SCHOOL, MARLIN, DALÌ, GALA.




36 mm

L-36 TRACK



Système pour installation d'un rail électrifié encastré dans un plafond en plaque de plâtre, compatible avec Lucky evo, Hero et les spots Dalì et Gala (on-off et DALI).
Corps en plaque de plâtre avec canal de largeur 36 mm prévu pour l'insertion du rail électrifié All-Track.

System for recessed installation into plasterboard of electrified track, compatible with Lucky evo, Hero and Dalì and Gala projectors (on-off and DALI).
Body made of plasterboard with 36 mm width channel to accomodate All-Track.

IP 20 · 5 années years · MADE IN ITALY

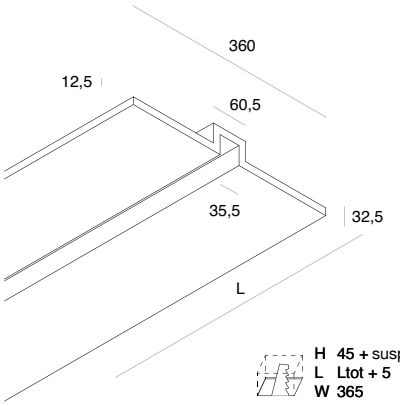

PROFILÉ LINÉAIRE
épaisseur 12,5 mm
découpable sur mesure
à insérer dans les plafonds
en plaque de plâtre

LINEAR PROFILE
12,5 mm thick plasterboard
profile cuttable on measure
on site to be suspended

	L (mm)
1018B2.99	2000

Prévoir rail électrique All-Track à insérer dans le canal. Provide electrified All-track to be inserted into the channel.

ALL-TRACK

Rail électrifié 3 allumages 7 pôles avec deux conducteurs D+, D- pour la gestion de l'intensité.
Profilé en alliage d'aluminium peint contenant les conducteurs en cuivre.
Compatible avec Hero, Hero mini, The panel, School, Marlin, Dalì, Gala.
L1/L2/L3/N/Terre (16A 230V) et D+/D-(signal DALI, 0-10V, 1-10V).
Bouton poussoir 230 V pour le réglage de l'intensité non fourni.
La fonction PUSH est possible uniquement avec l'utilisation d'une d'interface bouton poussoir DALI (cod. 105926.99 ou 18906.99).

Three-phase electrified track with 7 poles with two dedicated conductors D+, D- for dimming management.
Painted aluminium alloy profile containing copper conductors.
Compatible with Hero, Hero mini, The panel, School, Marlin, Dalì, Gala.
L1/L2/L3/N/PE (16A 230V) and D+/D-(DALI signal, 0-10V, 1-10V).
230V push-button dimming control not available.
The PUSH function is only allowed with button interface interposition with DALI output. (cod. 105926.99 or 18906.99).

IP 20 · 0-10V · 1-10V · DALI · 5 années years

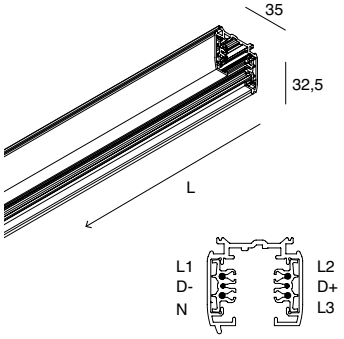

RAIL ÉLECTRIFIÉ
3 ALLUMAGES 7 PÔLES

ELECTRIFIED THREE-PHASE
7 POLES TRACK

	☐	■	L (mm)
106701.01		**.02**	1000
106702.01		**.02**	2000
106703.01		**.02**	3000

ALL-TRACK

ACCESSOIRES
ACCESSORIES

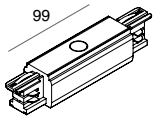

ALIMENTATION CENTRALE
ET JONCTION LINÉAIRE

CENTRAL FEED JOINT

☐ ■	
106704.01 .02	

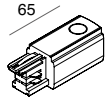

ALIMENTATION DE DÉPART

START LIVE END

☐ ■	VERSION
106705.01 .02	droite/right
106706.01 .02	gauche/left

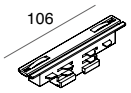

JONCTION LINÉAIRE ÉLECTRIFIÉE

ELECTRIFIED STRAIGHT JOINT

☐ ■	
106707.01 .02	



EMBOUT DE FERMETURE

DEAD END

☐ ■	
106708.01 .02	

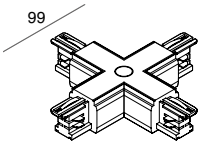

JONCTION en X
prévue pour alimentation électrique

X-feed JOINT

☐ ■	
106709.01 .02	

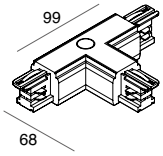

JONCTION en T
prévue pour alimentation électrique

T-feed JOINT

☐ ■	VERSION
106710.01 .02	interne gauche/inside left
106711.01 .02	interne droit/inside right
106712.01 .02	externe gauche/outside left
106713.01 .02	externe droit/outside right

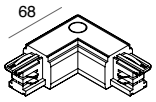

JONCTION en L
prévue pour alimentation électrique

L-feed JOINT

☐ ■	VERSION
106714.01 .02	interne/inside
106715.01 .02	externe/outside

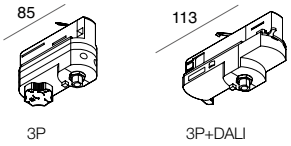

ADAPTATEUR MÉCANIQUE/ÉLECTRIQUE
NON CÂBLÉ 6A (1 pc)
charge maximale 10 kg

MECHANICAL/ELECTRIC
NOT WIRED ADAPTOR 6A (1 pc)
maximum load 10 kg

☐ ■	VERSION
106718.01 .02	3P
106719.01 .02	3P+DALI

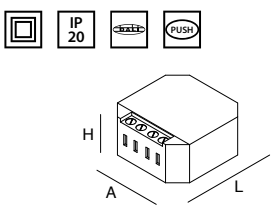

INTERFACE BOUTON POUSSOIR DALI API
Voir la section Gestion d'éclairage
pour plus de détails.

DIGITAL DALI PCU BUTTON
See Light Management section
for further specifications.

	A (mm)	H (mm)	L (mm)
105926.99	48	22	48

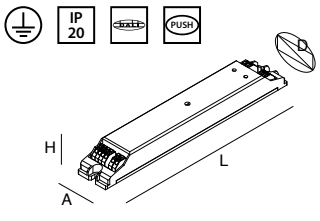

DALI REPEATER
Amplificateur pour système DALI.
Voir la section Gestion d'éclairage
pour plus de détails.

DALI REPEATER
Amplifier for DALI system.
See Light Management section
for further specifications.

	A (mm)	D (mm)	H (mm)	L (mm)
18906.99	30	37	21	189









SIDE

Innovation, simplicité, performances.
Profilé en aluminium découpable sur mesure pour ruban LED : SIDE est le système dissimulable Novalux le plus polyvalent et le plus rapide, qui utilise les plaques de plâtre pour réaliser des corniches, des niches et des éclairages indirectes, pour un résultat final sobre et élégant.

Innovation, simplicity, performance.
Aluminium profile that can be cut on site for LED strip: SIDE is the most versatile and quickest Novalux concealed system to create light coves, recesses and indirect lighting grooves using plasterboard with a clean and elegant result.

SIDE

- **PROFIL PÉRIMÉTRIQUE POUR RÉALISER DES VOILES EN PLACOPLÂTRE**
  PERIMETER PROFILE FOR CREATING PLASTERBOARD LIGHT COVES
- **ÉPAISSEUR DE BORDAGE MINIMALE**
  MINIMAL THICKNESS EDGING
- **LONGUEUR DÉCOUPABLE SUR MESURE**
  LENGTH CAN BE CUT TO MEASURE ON SITE
- **INSTALLATION RECOMMANDÉE:**
  RECOMMENDED INSTALLATION:

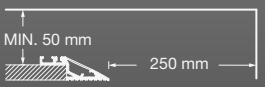

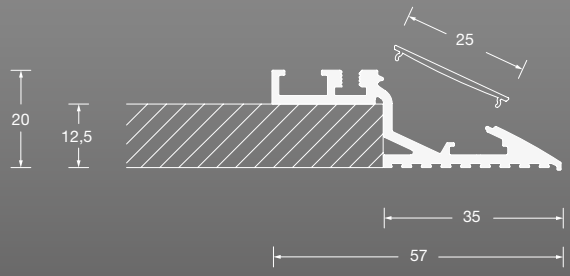





SIDE

Système dissimulable pour réaliser un éclairage indirect en corniche sur plaque de plâtre d'une épaisseur de 12,5 mm. Profilé dissipateur thermique à enduire et lisser, en alliage d'aluminium anodisé naturel et diffuseur en polycarbonate opale, découpables sur mesure sur place.
Diffuseur et kit de jonction inclus.
Ruban LED et driver LED électronique à commander séparément.

Concealed system to realize indirect light coves for 12,5 mm thickness plasterboard. Dissipating profile made of anodized aluminum alloy natural finish and polycarbonate opal diffuser, cuttable to measure on site.
Opal diffuser and junction kit included.
Strip LED and electronic driver to be ordered separately.

IP 40 · 5 années years · MADE IN ITALY



POUR DES RAISONS DE SÉCURITÉ ET DE FONCTIONNEMENT, LES GARANTIES DU PRODUIT SERONT APPLICABLES UNIQUEMENT SI L'ON UTILISE DES RUBANS LED ET DES DRIVERS NOVALUX.
THE PRODUCT WARRANTY CONDITIONS WILL APPLY, DUE TO REASONS OF SAFETY AND QUALITY OF USE, ONLY WHEN INSTALLED WITH THE STRIPLED AND DRIVERS FROM NOVALUX CATALOGUES.

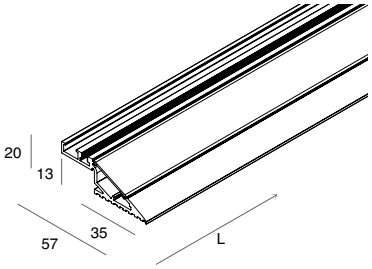

	L (mm)	Diffuser
106901.99	2000	Opale/Opal

NEW

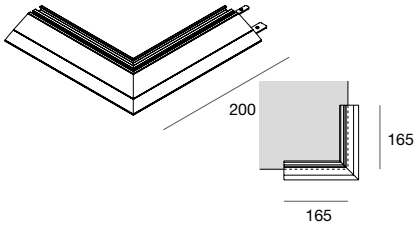

PROFILÉ D'ANGLE EXTERNE
Diffuseur opale et jonctions linéaires inclus

EXTERIOR CORNER PROFILE
Opal screen and linear junction included

106904.99

NEW

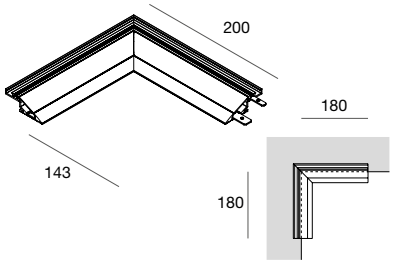

PROFILÉ D'ANGLE INTERNE
Diffuseur opale et jonctions linéaires inclus

INTERNAL CORNER PROFILE
Opal screen and linear junction included

106905.99

SIDE

ACCESSOIRES
ACCESSORIES

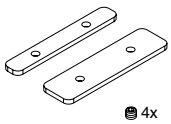

JONCTION LINÉAIRE
À prévoir en cas d'utilisation de sections de profilé découpées sur place.

JUNCTION KIT
To be used for sections of profile cut on site.

106902.99

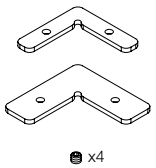

JONCTION D'ANGLE
À prévoir en cas de découpe du module linéaire à 45°

CORNER JOINT
To be provided in case of cutting the linear module at 45°

106903.99

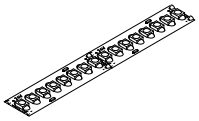

STRIP LED
Pag. 498

Max 1 ruban LED peut être installé.

Max 1 strip LED can be placed.







P-25 / P-40

Profilé pour ruban LED encastrable dans une plaque de plâtre permettant de créer une gorge lumineuse périmétrique à effet lèche-mur. Une cascade de lumière éclaire les murs de manière uniforme et met en valeur les surfaces, les revêtements en pierre ou les finitions particulières. Effet scénique garanti.

Recessed LED strip profile concealed in plasterboard creating a perimeter light line with a wall washer effect. A light cascade illuminates the walls evenly and enhances the pattern, stone cladding or special finishes. A spectacular effect is guaranteed.

CARTOON LIGHT

P-25 / P-40

- **GORGE LUMINEUSE PÉRIMÉTRIQUE EFFET LÈCHE-MUR À INSTALLER SUR PLAFOND EN PLAQUE DE PLÂTRE**

  PERIMETER LIGHT LINE
  WALL WASHER FOR PLASTERBOARD
  CEILING INSTALLATION

- **GRANDE VARIÉTÉ DE FLUX ET TEMPÉRATURES DE COULEUR, RENDU DES COULEURS JUSQU'À IRC>90**

  OPTIONS ON FLUX AND COLOR TEMPERATURE,
  COLOR RENDERING UP TO CRI>90

- **PROFILÉ DÉCOUPABLE SUR MESURE SUR PLACE**

  LENGTH CAN BE CUT TO MEASURE ON SITE

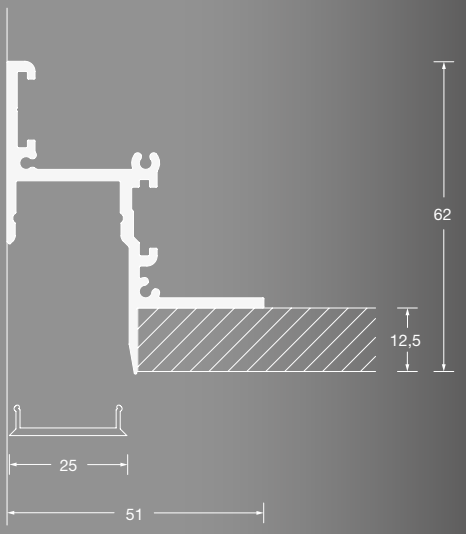

P-25

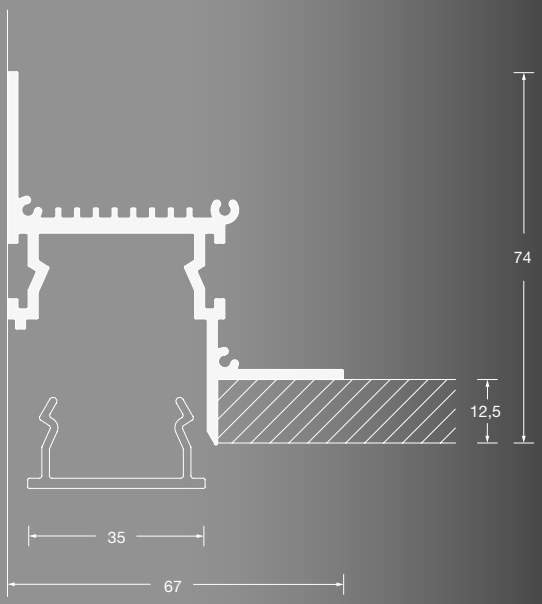

P-40





P-25

Profilé périmétrique pour ruban LED encastrable dans un plafond en plaque de plâtre d'une épaisseur de 12,5 mm. Profilé dissipateur thermique en alliage d'aluminium anodisé naturel et diffuseur en polycarbonate opale, découpables sur mesure sur place. Diffuseur et kit de jonction inclus. Embouts de fermeture, ruban LED et driver LED électronique à commander séparément.

Perimetral profile for Strip LED for 12,5 mm thickness plasterboard. Dissipating profile made of anodized aluminum alloy natural finish and polycarbonate opal diffuser, cuttable to measure on site. Opal diffuser and junction kit included. End caps, strip LED and electronic driver to be ordered separately.



IP 40 — 5 années / years — MADE IN ITALY

POUR DES RAISONS DE SÉCURITÉ ET DE FONCTIONNEMENT, LES GARANTIES DU PRODUIT SERONT APPLICABLES UNIQUEMENT SI L'ON UTILISE DES RUBANS LED ET DES DRIVERS NOVALUX.
THE PRODUCT WARRANTY CONDITIONS WILL APPLY, DUE TO REASONS OF SAFETY AND QUALITY OF USE, ONLY WHEN INSTALLED WITH THE STRIPLED AND DRIVERS FROM NOVALUX CATALOGUES.

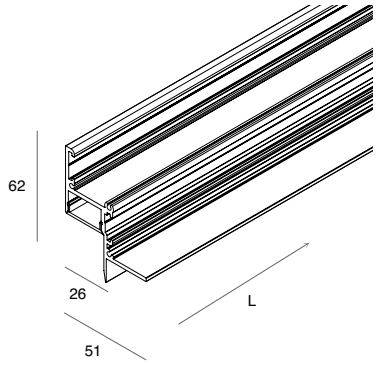

	L (mm)	Diffuser
106801.99	2000	Opale/Opal

P-25

ACCESSOIRES
ACCESSORIES

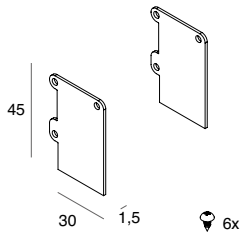

EMBOUTS DE FERMETURE (2 pc.)

END CAPS (2 pcs)

106802.99

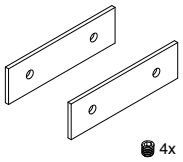

KIT DE JONCTION
À prévoir en cas d'utilisation
de sections de profilé découpées sur place.

JUNCTION KIT
To be used for sections
of profile cut on site.

103003.99

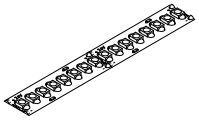

STRIP LED
Pag. 498

Max 1 ruban LED peut être installé.

Max 1 strip LED can be placed.

P-40

Profilé périmétrique pour ruban LED encastrable dans un plafond en plaque de plâtre d'une épaisseur de 12,5 mm.
Profilé dissipateur thermique en alliage d'aluminium anodisé naturel et diffuseur en polycarbonate opale, découpables sur mesure sur place.
Diffuseur et kit de jonction inclus. Embouts de fermeture, ruban LED et driver LED électronique à commander séparément.

Perimetral profile for Strip LED for 12,5 mm thickness plasterboard.
Dissipating profile made of anodized aluminium alloy natural finish and polycarbonate opal diffuser, cuttable to measure on site.
Opal diffuser and junction kit included.
End caps, strip LED and electronic driver to be ordered separately.



IP 40

POUR DES RAISONS DE SÉCURITÉ ET DE FONCTIONNEMENT, LES GARANTIES DU PRODUIT SERONT APPLICABLES UNIQUEMENT SI L'ON UTILISE DES RUBANS LED ET DES DRIVERS NOVALUX.
THE PRODUCT WARRANTY CONDITIONS WILL APPLY, DUE TO REASONS OF SAFETY AND QUALITY OF USE, ONLY WHEN INSTALLED WITH THE STRIPLED AND DRIVERS FROM NOVALUX CATALOGUES.

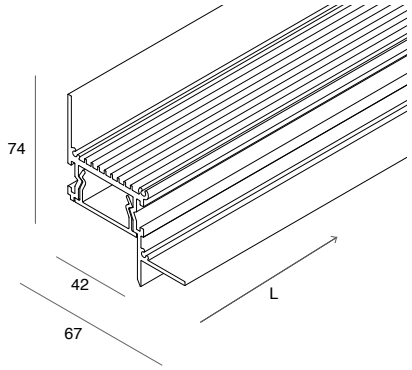

	L (mm)	Diffuser
103001.99	2000	Opale/Opal

P-40

ACCESSOIRES
ACCESSORIES

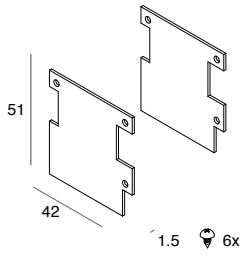

EMBOUTS DE FERMETURE (2 pc.)

END CAPS (2 pcs)

103002.99

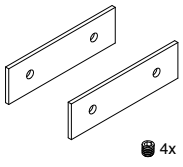

KIT DE JONCTION
À prévoir en cas d'utilisation
de sections de profilé découpées sur place.

JUNCTION KIT
To be used for sections
of profile cut on site.

103003.99

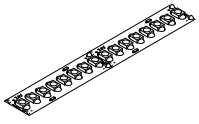

STRIP LED
Pag. 498

Possibilité d'installer 2 rubans LED mis côte à côte.

Max 2 strip LED can be placed side by side.





A-70

Le profilé lumineux A-70 permet de réaliser facilement, et avec une très grande précision, une ligne de lumière douce d'une largeur de 70 mm à émission lumineuse asymétrique. Il comprend un profilé dissipateur thermique permettant d'accueillir le ruban LED, inséré entre deux plaques de plâtre et à monter au ras du mur ou du plafond.

The A-70 light profile makes it easy to create a 70 mm wide soft light line with asymmetrical light emission. It includes a heatsink to house the LED strip, placed between two sheets of plasterboard and to be mounted flush with the wall or ceiling.

CARTOON LIGHT

A-70

- **LONGUEUR DÉCOUPABLE SUR MESURE**

  LENGTH TO BE CUT TO MEASURE ON SITE

- **VERSION HYDRO POUR LES ENVIRONNEMENTS HUMIDE (HUMIDITÉ RELATIVE CONSTANTE ≤70 %)**

  HYDRO VERSION FOR HUMID ENVIRONMENTS (CONSTANT RELATIVE HUMIDITY ≤70%)

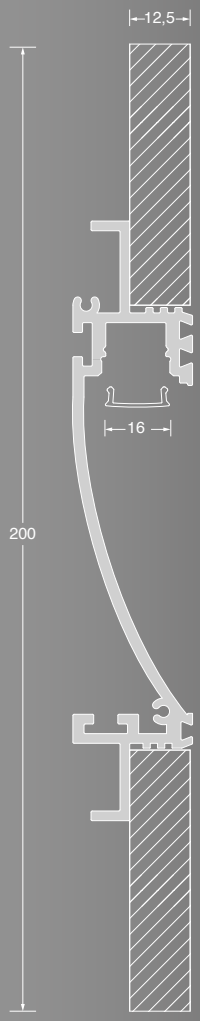





A-70

Profilé pour ruban LED découpable sur mesure, pour réaliser des lignes de lumière asymétrique. Il peut être installé sur des murs double épaisseur de plaque ou sur un plafond en plaque de plâtre. Il peut être installé sur de la maçonnerie uniquement revêtue avec une double épaisseur de plaque de plâtre. Corps en plaque de plâtre d'une épaisseur de 12,5 mm d'une plaque standard ou HYDRO (À faible absorption d'eau, utilisable dans des environnements avec une humidité relative constante de l'air ≤70 %).
Profilé dissipateur thermique en alliage d'aluminium peint en blanc et diffuseur en PMMA opale inclus. Embouts de fermeture, kit de jonction, ruban LED et driver LED électronique 24 Vdc déporté à commander séparément.

Profile for Strip LED, for asymmetric light cut. Double plasterboard sheet for wall installation and single plasterboard sheet for ceiling. Only double plasterboard sheet on concrete or brick wall. Body made of 12,5mm thick plasterboard, either standard or HYDRO treated (with reduced water absorption level to be used in environments with constant relative humidity levels of air ≤70%). Dissipating profile made of white painted aluminium alloy and PMMA opal diffuser included. End caps, junction kit, Strip LED and remote electronic driver 24 Vdc to be ordered separately.

IP 40 — 5 années / years — MADE IN ITALY



POUR DES RAISONS DE SÉCURITÉ ET DE FONCTIONNEMENT, LES GARANTIES DU PRODUIT SERONT APPLICABLES UNIQUEMENT SI L'ON UTILISE DES RUBANS LED ET DES DRIVERS NOVALUX.
THE PRODUCT WARRANTY CONDITIONS WILL APPLY, DUE TO REASONS OF SAFETY AND QUALITY OF USE, ONLY WHEN INSTALLED WITH THE STRIPLED AND DRIVERS FROM NOVALUX CATALOGUES.

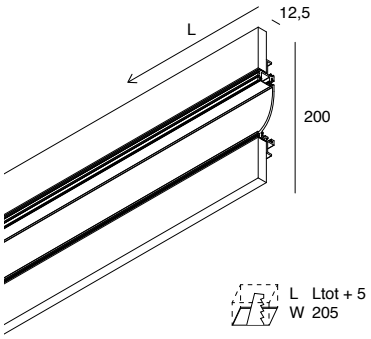

PROFILÉ LINÉAIRE

LINEAR PROFILE

	L (mm)	Version
101853.99	2000	Standard
101855.99	2000	HYDRO

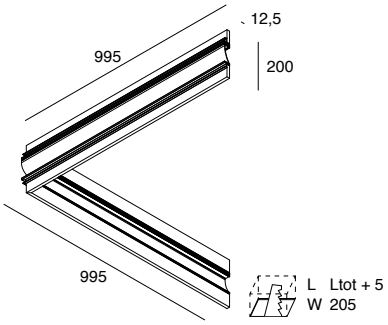

PROFILÉ ANGULAIRE 90°
Profilé angulaire mur-plafond

90° CORNER PROFILE
Wall-ceiling corner profile

	L (mm)	Version
101854.99	995x995	Standard
101856.99	995x995	HYDRO

A-70

ACCESSOIRES
ACCESSORIES

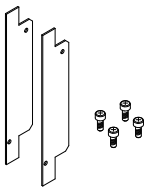

EMBOUTS DE FERMETURE (2 pc.)

END CAPS (2 pcs) — **101863.99**

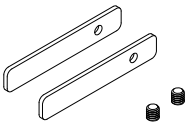

KIT DE JONCTION (2 pcs)

JUNCTION KIT (2 pcs) — **101864.99**

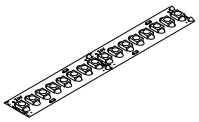

STRIP LED
Pag. 498

Pour obtenir une uniformité de luminance dans les installations avec diffuseur visible, utiliser les rubans LED 19,2W/m, 22W/m, 8,8W/m (24Vdc), ou 17W/m (48Vdc). Prévoir le ruban LED IP65 pour la version HYDRO.

To achieve luminance uniformity, when installed with clearly visible diffusors, the strip LED to be used is 19,2W/m, 22W/m, 8,8W/m (24Vdc), or 17W/m (48Vdc). Strip LED IP65 to be associated with the HYDRO version.







V-30 / V-90 / V-180

Les profilés pour ruban LED Novalux, en plaques de plâtre pour une installation murale, peuvent être découpés sur place. Les systèmes lumineux Cartoon Light sont conçus pour créer un effet de lumière rasante, où la source LED reste toujours cachée à la vue. V-30, V-90 et V-180, avec respectivement une inclinaison de 30°, 90° et une émission directe-indirecte, s'intègrent parfaitement au mur avec la lumière, qui en fait partie sans interruption du matériau. Des solutions d'éclairage idéales pour les secteurs résidentiel, commercial et hôtelier.

Profiles for Novalux LED Strips, made of plasterboard for wall installation, cut on site. Cartoon Light systems designed to create a grazing light effect, where the LED source remains always concealed, V-30, V-90 and V-180, with 30°, 90° tilt, and direct-indirect emission, respectively, integrate perfectly into the wall along with the light, which is part of it without interruption. Ideal lighting solutions for residential, commercial and hospitality sectors.

CARTOON LIGHT

V-30
V-90
V-180

- **LONGUEUR DÉCOUPABLE SUR MESURE**
  LENGTH THAT CAN BE CUT TO MEASURE ON SITE
- **APPROPRIÉ POUR RUBAN LED INDIVIDUELLE OU DOUBLE RANGÉE 25 W/m**
  SUITABLE FOR LED STRIPS SINGLE OR DOUBLE LANE 25W/m
- **INTERFACES DE GRADATION INSÉRÉES DANS LE PROFIL**
  DRIVERS AND DIMMING INTERFACES CAN BE INSERTED IN THE PROFILE

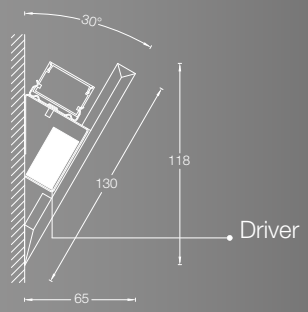

V-30

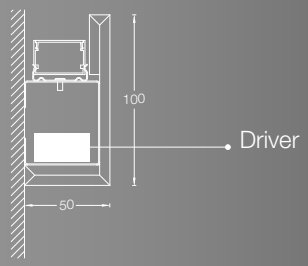

V-90

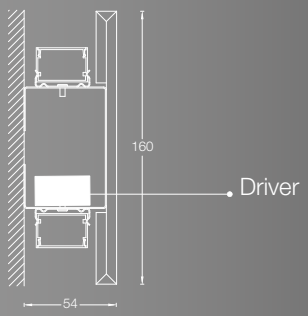

V-180





V-30
V-90
V-180





POUR DES RAISONS DE SÉCURITÉ ET DE FONCTIONNEMENT, LES GARANTIES DU PRODUIT SERONT APPLICABLES UNIQUEMENT SI L'ON UTILISE DES RUBANS LED ET DES DRIVERS NOVALUX.
THE PRODUCT WARRANTY CONDITIONS WILL APPLY, DUE TO REASONS OF SAFETY AND QUALITY OF USE, ONLY WHEN INSTALLED WITH THE STRIPLED AND DRIVERS FROM NOVALUX CATALOGUES.

Profilé sécable sur mesure pour installation murale. Corps et embouts de fermeture en plaque de plâtre, profilé dissipateur thermique en alliage d'aluminium anodisé naturel. "Étriers pour l'installation murale en tôle d'acier galvanisée, diffuseur en PMMA opale."
Ruban LED, embouts de fermeture et driver LED électronique 24 Vdc à commander séparément.

On-site cuttable LED Strip profile for wall installation.
Body and end heads made of plasterboard, dissipating profile made of natural anodized aluminum.
Brackets for wall installation made of galvanized and painted sheet steel, opal PMMA protection screen.
LED strip, end caps and 24Vdc electronic power supply to be ordered separately.

IP 40 · 5 années years · MADE IN ITALY

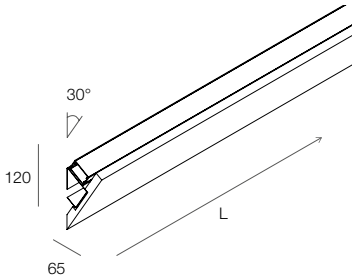

V-30
Corniche avec une inclinaison de 30°.
Découpable en un maximum de 3 profils d'une longueur minimale de 350 mm.
3 étriers de montage inclus.

V-30
Light cove with an angle of 30°.
Cuttable in max 3 profiles of minimum length 350 mm. Included 3 mounting brackets.

	L (mm)
1018C1.99	2000

Driver déporté ou logée dans le profilé comme indiqué dans le tableau.
Remote driver or can be inserted in the profile as shown in the table.

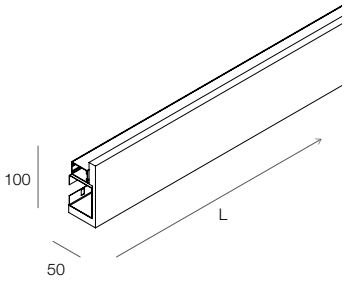

V-90
Corniche avec une inclinaison de 90°.
Sécable en un maximum de 3 profils d'une longueur minimale de 350 mm.
3 étriers de montage inclus.

V-90
Rectangular light cove.
Cuttable in max 3 profiles of minimum length 350 mm. Included 3 mounting brackets.

	L (mm)
1018C0.99	2000

Driver déporté ou logée dans le profilé comme indiqué dans le tableau.
Remote driver or can be inserted in the profile as shown in the table.

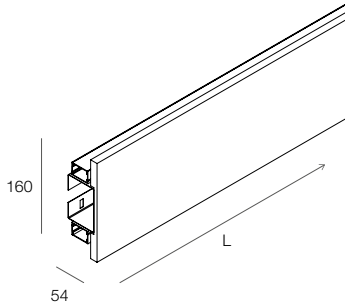

V-180
Corniche avec émission directe/indirecte.
Sécable en un maximum de 3 profils d'une longueur minimale de 400 mm.
3 étriers de montage inclus.
Driver déporté ou logée dans le profilé comme indiqué dans le tableau.

V-180
Double emission light cove.
Cuttable in max 3 profiles of minimum length 400 mm. Included 3 mounting brackets.
Remote driver or can be inserted in the profile as shown in the table.

	L (mm)
1018C2.99	2000

Driver déporté ou logée dans le profilé comme indiqué dans le tableau.
Remote driver or can be inserted in the profile as shown in the table.

V-30 / V-90 / V-180

ACCESSOIRES
ACCESSORIES

NEW

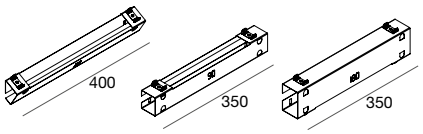

V-30 **V-90** **V-180**

ÉTRIER POUR MONTAGE MURAL
À prévoir en cas d'utilisation de sections de profilé découpées sur place

BRACKET FOR WALL MOUNTING
To be used for sections of profile cut on site

	Version
1018D3.99	V-30
1018D4.99	V-90
1018D5.99	V-180

V-30 / V-90 / V-180

ACCESSOIRES
ACCESSORIES

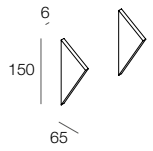

EMBOUTS DE FERMETURE pour V-30 (2 pcs)

END CAPS for V-30 (2pcs)

1018C4.99

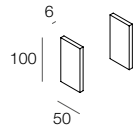

EMBOUTS DE FERMETURE pour V-90 (2 pcs)

END CAPS for V-90 (2pcs)

1018C5.99

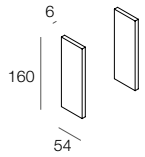

EMBOUTS DE FERMETURE pour V-180 (2 pcs)

END CAPS for V-180 (2pcs)

1018C3.99

DRIVERS ET INTERFACES DE GRADATION 24VDC INSÉRÉS DANS LE PROFILÉ
DRIVERS AND DIMMING INTERFACES 24Vdc CAN BE HOUSED IN THE PROFILE

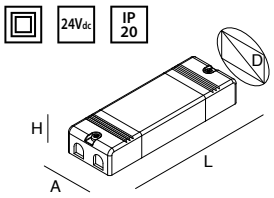

ALIMENTATORE STABILIZZATO 24Vdc
220-240V 50/60Hz

ELECTRONIC STABILIZED DRIVER 24Vdc
220-240V 50/60Hz

		A (mm)	D (mm)	H (mm)	L (mm)
101301.99	45W	30	34	16	251
101302.99	100W	30	35	18	320
101328.99*	150W	45	55	31	268

* Non insérable dans le V-30 / Can not be housed in V-30

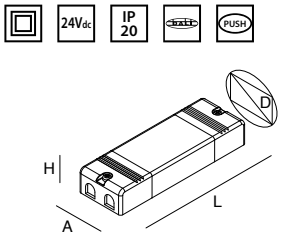

DRIVER LED ÉLECTRONIQUE STABILISÉ
GRADABLE 4CH DALI DT6/DT8 24Vdc
220-240V 50/60Hz
Gestion DALI/PUSH pour rubans LED blancs.
Gestion DALI pour ruban LED RGB/RGBW
et Tunable White.

ELECTRONIC STABILIZED DIMMABLE DRIVER
4CH DALI DT6/DT8 24Vdc 220-240V 50/60Hz
DALI/PUSH for white strip LED.
DALI for RGB/RGBW and Tunable White.

		A (mm)	D (mm)	H (mm)	L (mm)
101318.99	80W	32	40	22	346

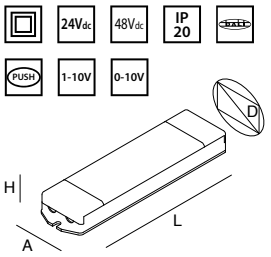

INTERFACE DE GRADATION DE L'INTENSITÉ
24 Vdc/48 Vdc
POUR RUBAN LED
Puissance maximale 12Ax1 canal.
À associer à un driver LED 24 Vdc/48 Vdc.

INTERFACE FOR DIMMING 24Vdc/48Vdc
FOR STRIP LED
Maximum load 12Ax1CH.
To be associated with one driver 24Vdc/48Vdc.

	A (mm)	D (mm)	H (mm)	L (mm)
105914.99	38	44	25	164

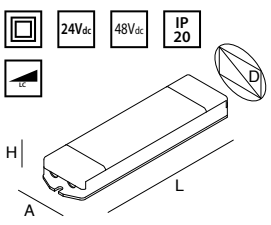

INTERFACE DE GRADATION DE L'INTENSITÉ
24 Vdc/48 Vdc COUPURE DE PHASE
POUR RUBAN LED
Charge maximale de 10 A.
À associer à un driver LED 24 Vdc/48 Vdc.

INTERFACE FOR DIMMING 24Vdc/48Vdc
PHASE CUT FOR LED STRIP
Maximum load 10A.
To be associated with one driver 24Vdc/48Vdc.

	A (mm)	D (mm)	H (mm)	L (mm)
105923.99	36	41	20	140

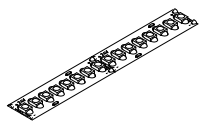

RUBAN LED
Pag. 498

SYSTÈMES

DOMYNOS PS	112
HERO MINI	128
HERO MINI B	132
SUPER HERO	138
HERO	144
HERO B	150
HERO C	162
LUCKY MAXI	170
P-30	180
P-30 READY	204
FORTY8 TRACK	210
T-48 MINI	234
RECTA	244
GHOST EVO	252
LI-NEAR	264





DOMYNOS PS

DOMYNOS PS crée un délicat dialogue avec l'espace qu'il éclaire. Un système d'éclairage spécial de Novalux qui, en combinant quelques modules de base, ouvre des possibilités infinies de compositions modulaires, courbes ou linéaires. Disponible dans les finitions en peinture blanche, noire, café ou cappuccino. DOMYNOS PS est un produit d'éclairage Novalux qui se distingue par sa légèreté et son élégance : la sinuosité de ses courbes embrasse élégamment les grandes et les petites pièces, les rendant uniques.

DOMYNOS PS creates a delicate dialogue with the space it illuminates. A special Novalux lighting system with which, combining a few basic modules, open up endless possibilities of modular, curvilinear or linear compositions. Available in white, black, coffee or cappuccino finishes. DOMYNOS PS is a Novalux lighting product that stands out for its lightness and elegance: the sinuosity of its curves embraces with refinement large and small environments, making them unique.

DOMYNOS PS

- **SYSTÈME MODULAIRE DE PLAFOND, DE MUR OU SUSPENSION AVEC MODULES COURBES ET LINÉAIRES**

  MODULAR CEILING, WALL OR SUSPENSION SYSTEM WITH CURVED AND LINEAR MODULES

- **DIFFÉRENTES SOLUTIONS POUR LA CONNEXION ÉLECTRIQUE: KITS LINÉAIRES OU RONDS, EN DÉBUT DE LIGNE OU CENTRAUX**

  VARIOUS SOLUTIONS FOR THE ELECTRICAL CONNECTION: LINEAR OR ROUND KITS, AT THE BEGINNING OF THE LINE OR CENTRAL

- **MODULES LED 48V AVEC CONNECTEURS RAPIDES POUR LIGNE CONTINUE ET FIXATIONS PLASTIQUES POUR LE MONTAGE SUR LE PROFIL**

  48V LED MODULES EQUIPPED WITH QUICK CONNECTORS FOR CONTINUOUS LINE AND PLASTIC HOOKS FOR MOUNTING ON THE PROFILE

- **ÉCRAN OPALE DE 6 MÈTRES INCURVÉ DÉCOUPABLE SUR MESURE**
  BENDABLE 6 METERS OPAL DIFFUSER THAT CAN BE CUT ON SITE

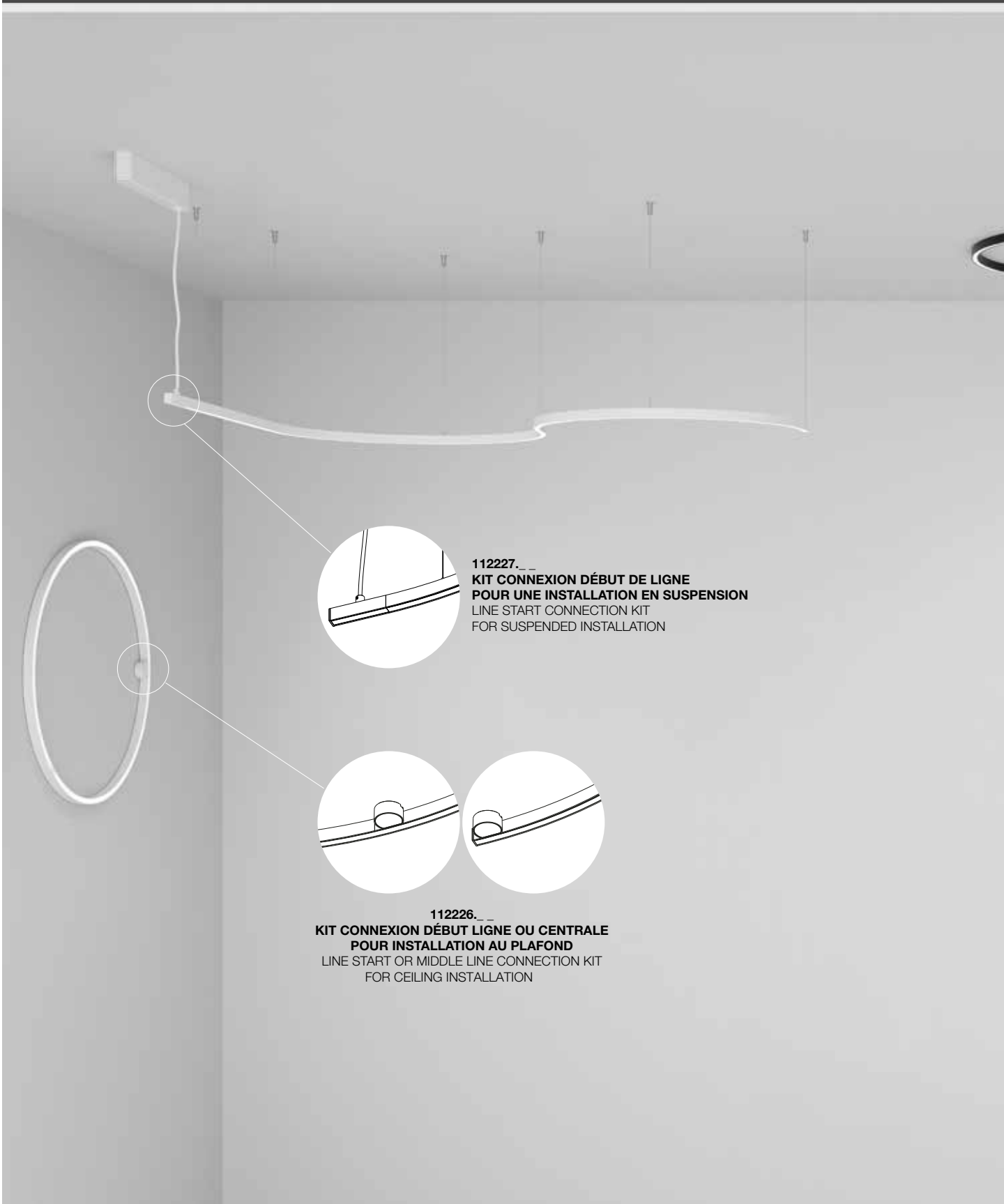

112227._ _
KIT CONNEXION DÉBUT DE LIGNE
POUR UNE INSTALLATION EN SUSPENSION
LINE START CONNECTION KIT
FOR SUSPENDED INSTALLATION

112226._ _
KIT CONNEXION DÉBUT LIGNE OU CENTRALE
POUR INSTALLATION AU PLAFOND
LINE START OR MIDDLE LINE CONNECTION KIT
FOR CEILING INSTALLATION

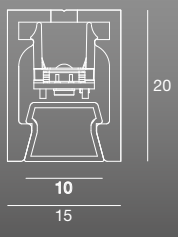



112225._ _
KIT CONNEXION DÉBUT DE LIGNE
POUR INSTALLATION AU PLAFOND
LINE START CONNECTION KIT
FOR CEILING INSTALLATION

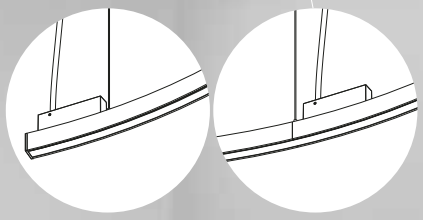

112228._ _
KIT CONNEXION DÉBUT DE LIGNE OU CENTRALE
POUR INSTALLATION EN SUSPENSION
LINE START OR MIDDLE LINE CONNECTION KIT
FOR SUSPENDED INSTALLATION



PROFILS DE JONCTION
PROFILES JUNCTION

BASE LED AVEC ACCROCHAGE
ET CONNECTEUR RAPIDE
LED BASE WITH HOOKS
AND QUICK CONNECTOR

ÉCRAN OPALE DE 6 MÈTRES
INCURVÉ DÉCOUPABLE
OPAL DIFFUSER 6M
BENDABLE AND CAN BE CUT

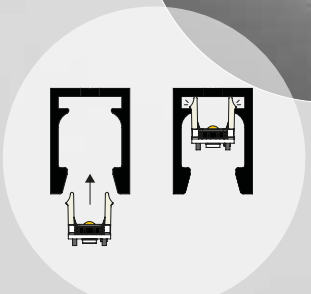

ENCLIQUETAGE DE LA
BASE LED SUR LE PROFIL
SNAP-ON LED BASE ON PROFILE

NEW

DOMYNOS PS

Système composable pour plafond, mur ou suspension avec profilés en aluminium extrudé pour l'intégration des modules LED 48 V. Driver 48V à distance (ON/OFF ou gradable avec interface de gradation) ou boîtier avec driver intégré 48V ON/OFF ou gradable, pour compositions en suspension.

Modular ceiling, wall or suspension system with extruded aluminium profile for housing 48V LED modules. Remote 48V driver (ON/OFF or dimmable via dimming interfaces) or box with integrated driver 48V, ON/OFF or dimmable, for suspended compositions.



IP 40 · CRI >90 · 48Vdc · 5 years · MADE IN ITALY · C.A.M. Edilizia

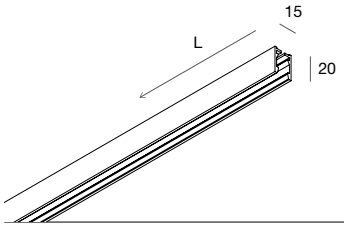

PROFILÉ LINÉAIRE
Pour les modules LED linéaires L=498 mm Kit de jonction inclus, diffuseur opale à commander séparément.

LINEAR PROFILE
For linear LED modules L=498mm. Junction kit included, opal diffuser shade to be ordered separately.

					L (mm)	n° LED modules
112201.__	**01**	**02**	**20**	**21**	498	1
112202.__	**01**	**02**	**20**	**21**	996	2
112203.__	**01**	**02**	**20**	**21**	1992	4

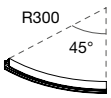

PROFILÉ COURBE R300 45°
Pour module LED R300 45°. Kit de jonction inclus, diffuseur opale à commander séparément. Ne peut pas être installé en suspension stand-alone

CURVED R300 45° PROFILE
For LED modules R300 45°. Junction kit included, opal diffuser shade to be ordered separately. Not installable in stand alone suspension.

					L (mm)	R (mm)	n° LED modules
112204.__	**01**	**02**	**20**	**21**	249	300	1

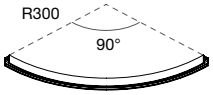

PROFILÉ COURBE R300 90°
Pour module LED R300 90°. Kit de jonction inclus, diffuseur opale à commander séparément. Ne peut pas être installé en suspension stand-alone

CURVED R300 90° PROFILE
For LED modules R300 90°. Junction kit included, opal diffuser shade to be ordered separately. Not installable in stand alone suspension.

					L (mm)	R (mm)	n° LED modules
112205.__	**01**	**02**	**20**	**21**	498	300	1

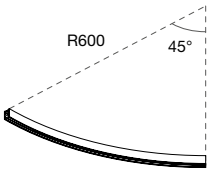

PROFILÉ COURBE R600 45°
Pour module LED R600 45°. Kit de jonction inclus, diffuseur opale à commander séparément. Ne peut pas être installé en suspension stand-alone

CURVED R600 45° PROFILE
For LED modules R600 45°. Junction kit included, opal diffuser shade to be ordered separately. Not installable in stand alone suspension.

					L (mm)	R (mm)	n° LED modules
112206.__	**01**	**02**	**20**	**21**	498	600	1

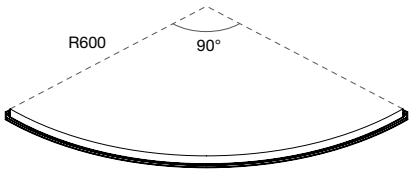

PROFILÉ COURBE R600 90°
Pour module LED R600 90°. Kit de jonction inclus, diffuseur opale à commander séparément.

CURVED R600 90° PROFILE
For LED modules R600 90°. Junction kit included, opal diffuser shade to be ordered separately.

					L (mm)	R (mm)	n° LED modules
112207.__	**01**	**02**	**20**	**21**	996	600	1

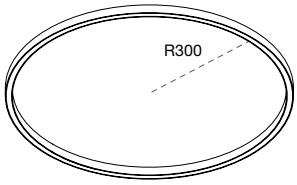

PROFILÉ CIRCULAIRE R300
Pour 4 modules LED R300 90°. Diffuseur opale inclus.

CIRCULAR R300 PROFILE
For 4 LED modules R300 90°. Opal diffuser shade included.

					L (mm)	R (mm)	n° LED modules
112208.__	**01**	**02**	**20**	**21**	1992	300	4

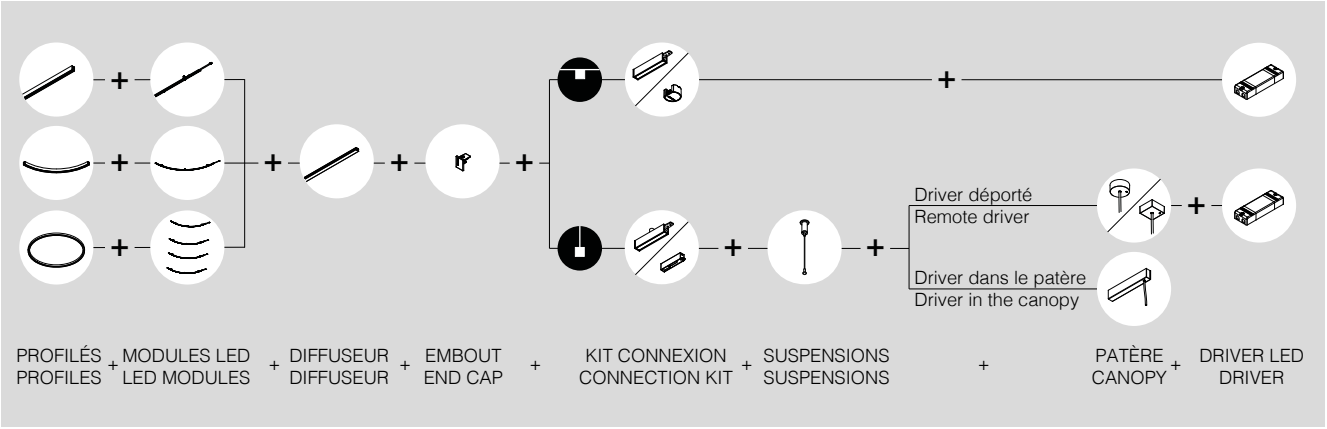

MODULES LED
LED MODULES

Modules LED à alimentation 48 V équipés de connecteurs des deux cotés pour une connexion rapide en ligne continue, et des supports plastiques pour le montage sur profilé. Max 80W à installer en ligne continue.

IP 20 | III | 48Vdc | CRI >90

48V LED modules equipped with connectors on both sides for fast continuous line connection and plastic hooks for mounting on the profile. Max 80W can be installed in continuous line.

MODULE LED LINÉAIRE
LINEAR LED MODULE

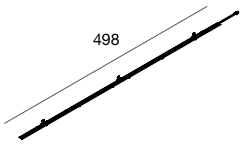

				L (mm)
112209.99	2700K	6,6W	861 lm	498
112210.99	3000K	6,6W	915 lm	498
112211.99	4000K	6,6W	978 lm	498

MODULE LED R300 45°
LED MODULE R300 45°

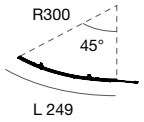

				L (mm)
112212.99	2700K	3,3 W	435 lm	249
112213.99	3000K	3,3 W	462 lm	249
112214.99	4000K	3,3 W	493 lm	249

MODULE LED R300 90°
LED MODULE R300 90°

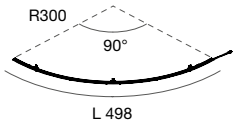

				L (mm)
112215.99	2700K	6,6 W	856 lm	498
112216.99	3000K	6,6 W	910 lm	498
112217.99	4000K	6,6 W	971 lm	498

MODULE LED R600 45°
LED MODULE R600 45°

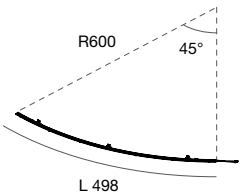

				L (mm)
112218.99	2700K	6,6 W	862 lm	498
112219.99	3000K	6,6 W	916 lm	498
112220.99	4000K	6,6 W	980 lm	498

MODULE LED R600 90°
LED MODULE R600 90°

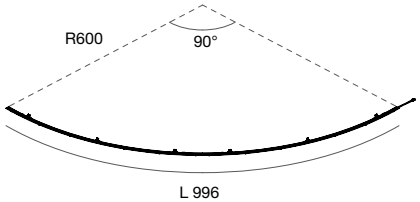

				L (mm)
112221.99	2700K	13,2 W	1724 lm	996
112222.99	3000K	13,2 W	1832 lm	996
112223.99	4000K	13,2 W	1960 lm	996

DOMYNOS PS

ACCESSOIRES
ACCESSORIES

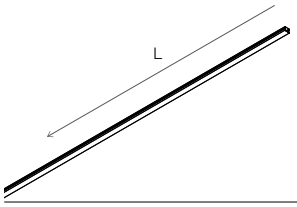

DIFFUSEUR OPALE 6 m
Diffuseur courbable et sécable sur mesure.

OPAL DIFFUSER SHADE 6m
Bendable diffuser shade, can be cut on site.

	L (mm)	
110825.99	6000	Opale / Opal



EMBOUT DE FERMETURE (1 pc)
À insérer au début et en fin de ligne continue

END CAP (1 pc)
To be provided at the beginning and end of continuous line.

112224.__ 01 02 20 21

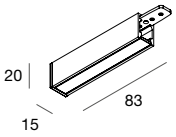

KIT CONNEXION DÉBUT DE LIGNE POUR INSTALLATION AU PLAFOND
Avec embouts de fermeture et câbles pour la connexion électrique entre LED et driver 48V. Non adapté pour les compositions fermées. Driver 48 V à commander séparément.

LINE START CONNECTION KIT FOR CEILING INSTALLATION
Complete with end cap and cables for the electrical connection between LED and 48V driver. Not suitable for closed compositions. 48V driver to be ordered separately.

112225.__ 01 02 20 21

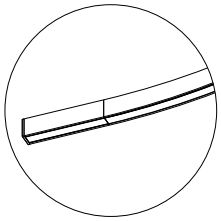

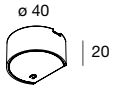

KIT CONNEXION DÉBUT LIGNE OU CENTRALE POUR INSTALLATION AU PLAFOND
Avec câbles pour la connexion électrique entre LED et driver 48V. Driver 48 V à commander séparément.

LINE START OR MIDDLE LINE CONNECTION KIT FOR CEILING INSTALLATION
Complete with cables for the electrical connection between LED and 48V driver. 48Vdriver to be ordered separately.

112226.__ 01 02 20 21

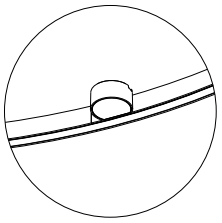

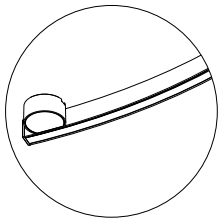

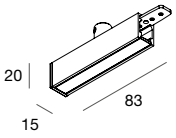

KIT CONNEXION DÉBUT DE LIGNE POUR UNE INSTALLATION EN SUSPENSION
Avec embouts de fermeture et câbles pour la connexion électrique entre LED et driver 48V. Non adapté pour les compositions fermées. Boîtier ou patère et driver 48V à commander séparément.

LINE START CONNECTION KIT FOR SUSPENDED INSTALLATION
Complete with end cap and cables for the electrical connection between LED and 48V driver. Not suitable for closed compositions. Driver box or canopy and 48V driver to be ordered separately.

112227.__ 01 02 20 21

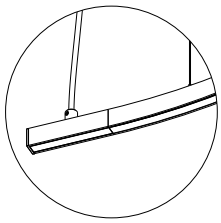

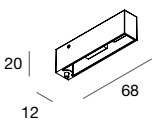

KIT CONNEXION DÉBUT DE LIGNE OU CENTRALE POUR INSTALLATION EN SUSPENSION
Avec câbles pour la connexion électrique entre LED et driver 48V. Driver box o rosone ed alimentatore 48V da ordinare a parte.

LINE START OR MIDDLE LINE CONNECTION KIT FOR SUSPENDED INSTALLATION
Complete with cables for the electrical connection between LED and 48V driver. Driver box or canopy and 48V driver to be ordered separately.

112228.__ 01 02 20 21

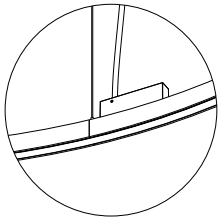

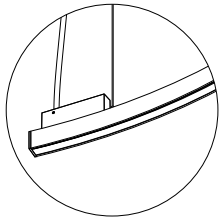

DOMYNOS PS

ACCESSOIRES
ACCESSORIES

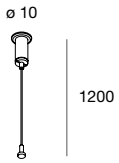

FILIN DE SUSPENSION (1 pcs)
En acier, réglable.
1 pc en début et fin de ligne continue et sur chaque jonction entre les profilés.
1 pc en plus pour fixation centrale des profilés cod. 112203._ _ et 112207._ _.
3 pcs pour le profilé 112208._ _.

SUSPENSION CABLE (1pc)
Made of steel, adjustable. 1 pc at the beginning and end of continuous line and in each junction between profiles. 1pc more in the middle of profiles 112203._ _ and 112207._ _.
3 pcs for profile 112208._ _.

	L (mm)
112229.99	1200

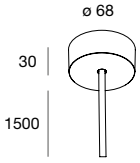

PATÈRE RONDE
DRIVER DÉPORTÉ
Patère en saillie. Câble 2x1mm² avec gaine ton sur ton pour blanc ou noir et transparent pour café et cappuccino.
Driver 48 V à commander séparément.

ROUND CANOPY
REMOTE DRIVER
Ceiling canopy. Cable 2x1mm² with matching sheath for black and white and transparent for caffè and cappuccino.
48V driver to be ordered separately.

					L (mm)
109003.__	**01**	**02**	**20**	**21**	1500

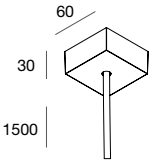

PATÈRE CARRÉE
DRIVER DÉPORTÉ
Patère en saillie. Câble 2x1mm² avec gaine ton sur ton pour blanc ou noir et transparent pour café et cappuccino.
Driver 48 V à commander séparément.

SQUARE CANOPY
REMOTE DRIVER
Ceiling canopy. Cable 2x1mm² with matching sheath for black and white and transparent for caffè and cappuccino.
48V driver to be ordered separately.

					L (mm)
109004.__	**01**	**02**	**20**	**21**	1500

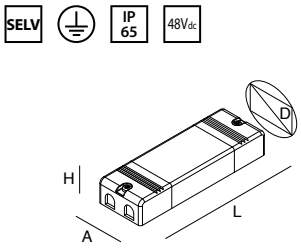

DRIVER LED ÉLECTRONIQUE
STABILISÉ 48 V 220-240V 50/60 Hz
Pour la gradation, prévoir l'interface 105914.99/105923.99.
Kit de connexion LED-driver à commander séparément.

ELECTRONIC STABILIZED DRIVER 48V 220-240V 50/60Hz
Dimming with addition of 105914.99/105923.99 dimming interface.
LED-power supply connection kit to be ordered separately.

		A (mm)	D (mm)	H (mm)	L (mm)
101314.99	100W	65	75	35	140
101337.99	150W	63	75	35	180
101313.99	320W	90	100	45	250

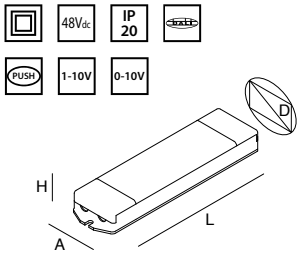

INTERFACE DE GRADATION 48 Vdc
Puissance maximale 12Ax1 canal.
À associer à un driver LED 48 Vdc.

INTERFACE FOR DIMMING 48Vdc
Maximum load 12Ax1CH.
To be associated with one driver 48Vdc.

	A (mm)	D (mm)	H (mm)	L (mm)
105914.99	38	44	25	164

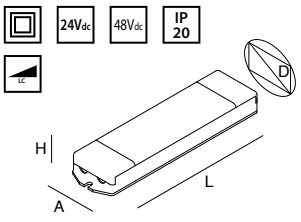

INTERFACE DE GRADATION
DE L'INTENSITÉ 24 Vdc/48 Vdc
COUPURE DE PHASE
POUR RUBAN LED
Charge maximale de 10 A.
À associer à un driver LED 24 Vdc/48 Vdc.

INTERFACE FOR DIMMING 24Vdc/48Vdc
PHASE CUT FOR LED STRIP
Maximum load 10A.
To be associated with one driver 24Vdc/48Vdc.

	A (mm)	D (mm)	H (mm)	L (mm)
105923.99	36	41	20	140

DOMYNOS PS

DRIVER BOX

IP 20

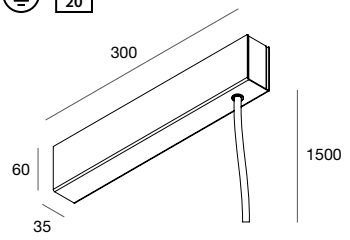

BOÎTIER AVEC DRIVER INTÉGRÉ 100W 48V
Boîtier dans le plafond Câble 2x1mm² avec gaine ton sur ton pour blanc ou noir et transparent pour café et cappuccino.

BOX WITH INTEGRATED DRIVER 100W 48V
Ceiling box. Cable 2x1mm² with matching sheath for black and white and transparent for caffè and cappuccino.

						A (mm)	H (mm)	L (mm)
112230._ _	**01**	**02**	**20**	**21**	100W	35	60	300

IP 20

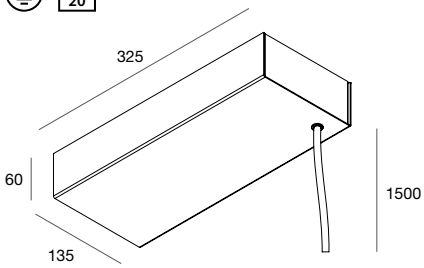

BOÎTIER AVEC DRIVER INTÉGRÉ GRADABLE 150W 48V
Boîtier dans le plafond Câble 2x1mm² avec gaine ton sur ton pour blanc ou noir et transparent pour café et cappuccino.

BOX WITH INTEGRATED DIMMABLE DRIVER 150W 48V
Ceiling box. Cable 2x1mm² with matching sheath for black and white and transparent for caffè and cappuccino.

						A (mm)	H (mm)	L (mm)
112232._ _	**01**	**02**	**20**	**21**	150W	135	60	325

INSTALLATION AU PLAFOND_CONNEXION DÉBUT DE LIGNE
CEILING INSTALLATION_START OF LINE POWER CONNECTION

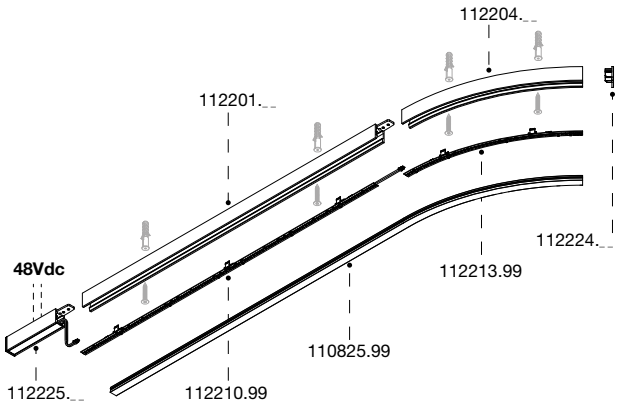

INSTALLATION AU PLAFOND_CONNEXION CENTRALE
CEILING INSTALLATION_CENTRAL POWER CONNECTION

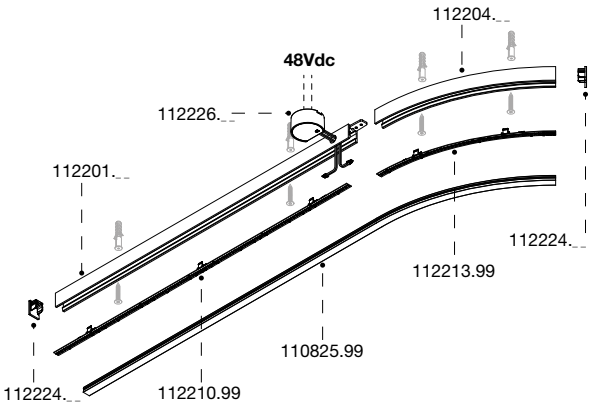

INSTALLATION AU SUSPENSION_CONNEXION DÉBUT DE LIGNE
SUSPENSION INSTALLATION_START OF LINE POWER CONNECTION

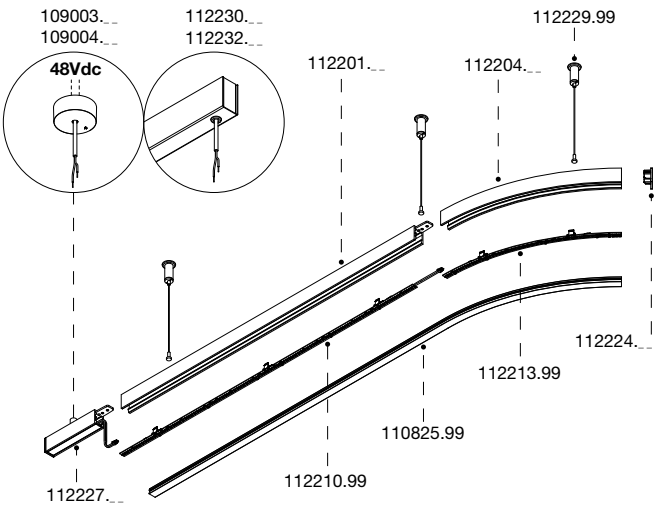

INSTALLATION AU SUSPENSION_CONNEXION CENTRALE
SUSPENSION INSTALLATION_CENTRAL POWER CONNECTION

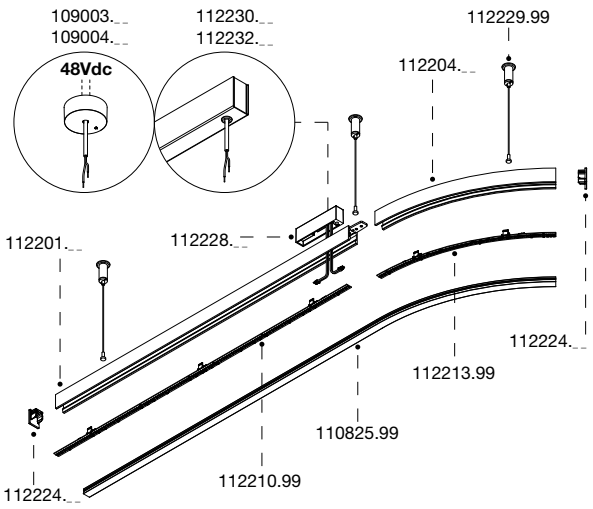







HERO MINI SYSTEM

Système de profilés linéaires composables en forme d'hexagone
HERO MINI SYSTEM est un système d'éclairage Novalux qui répond aux exigences des compositions irrégulières. Il s'adapte à tout type d'espace, il suffit de choisir le type d'optique le mieux adapté à l'environnement: diffuseur opale, micro optique UGR<19 ou spots orientables. Des joints spéciaux sont conçus pour unir les profilés, créer des hexagones et d'autres géométries surprenantes, ouvertes ou fermées.

HERO MINI SYSTEM is a Novalux lighting system that solves the needs of irregular compositions. It is suitable for any type of space, simply by choosing the type of optics most suitable for the environment: opal screen, micro-optics UGR<19 or adjustable spots. The special joints are designed to join profiles, create hexagons and other surprising geometries, open or closed.

HERO MINI

- **SYSTÈME À ÉMISSION DIRECTE POUR INSTALLATION AU PLAFOND, EN SUSPENSION, AU MUR ET SUR RAIL, COMPOSABLE :**

  DIRECT EMISSION SYSTEM FOR CEILING, SUSPENSION, WALL AND TRACK INSTALLATION, MODULAR:

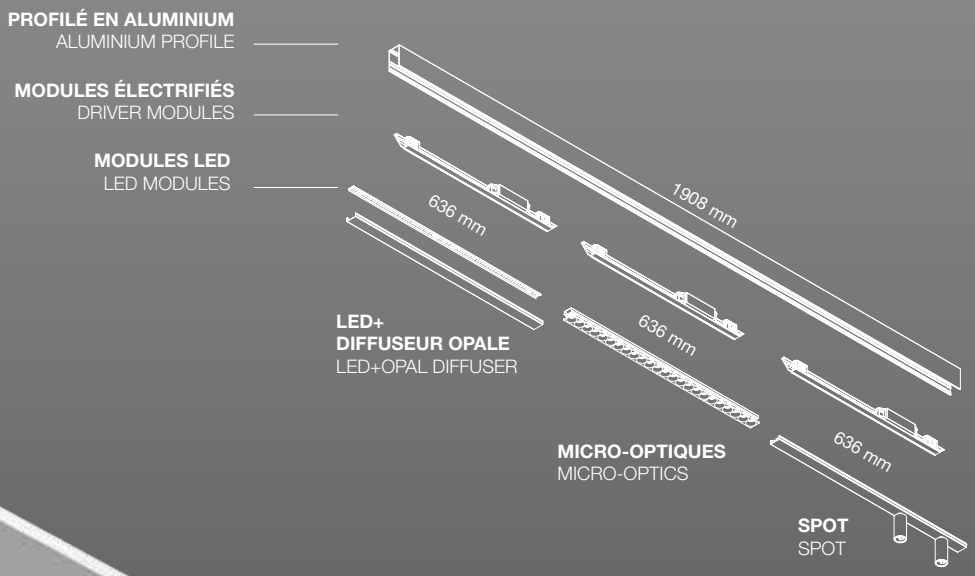

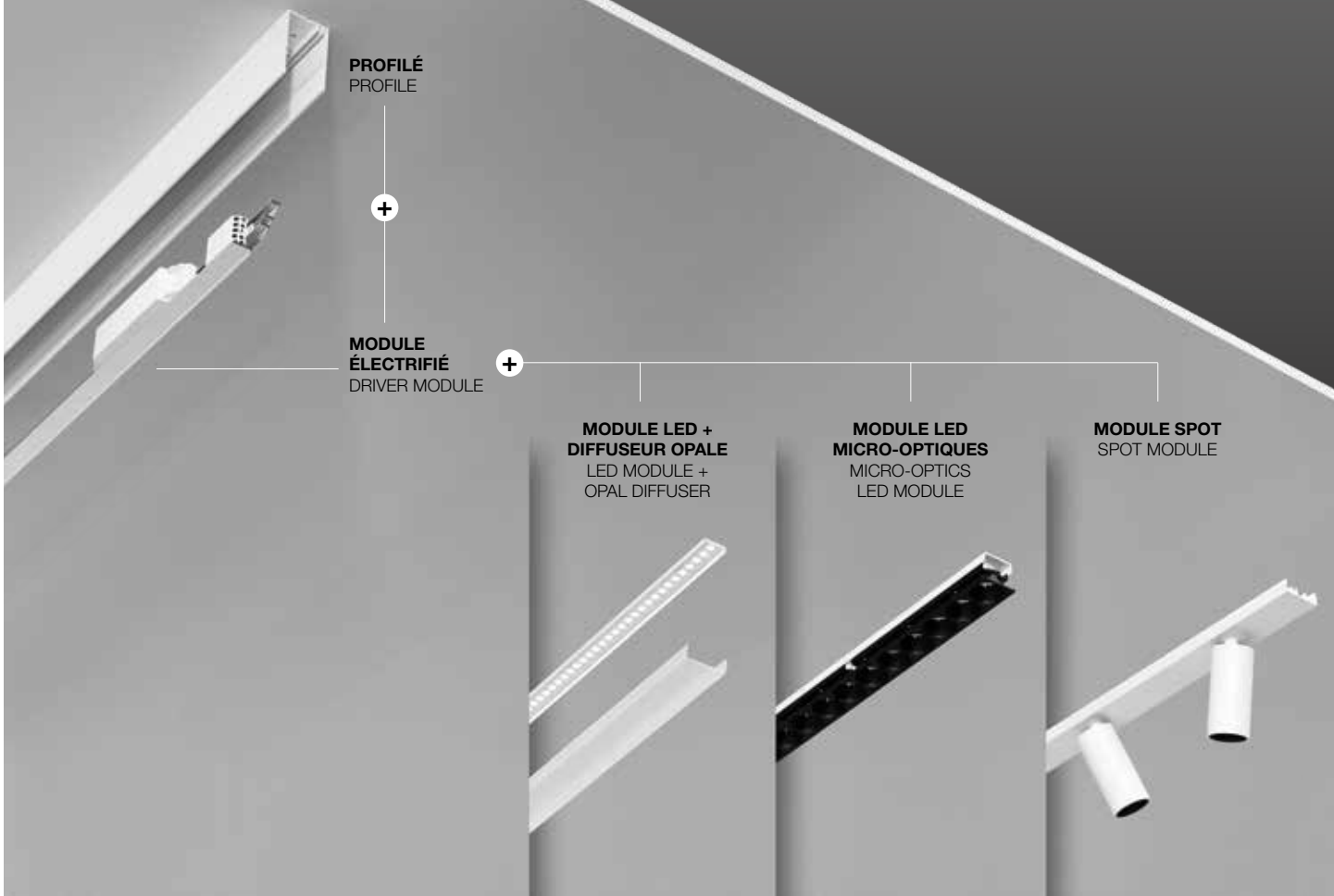

HERO MINI B

- **SYSTÈME À ÉMISSION DIRECTE ET INDIRECTE POUR INSTALLATION EN SUSPENSION, COMPOSABLE:**
  DIRECT AND INDIRECT EMISSION SYSTEM FOR SUSPENSION, INSTALLATION, MODULAR:

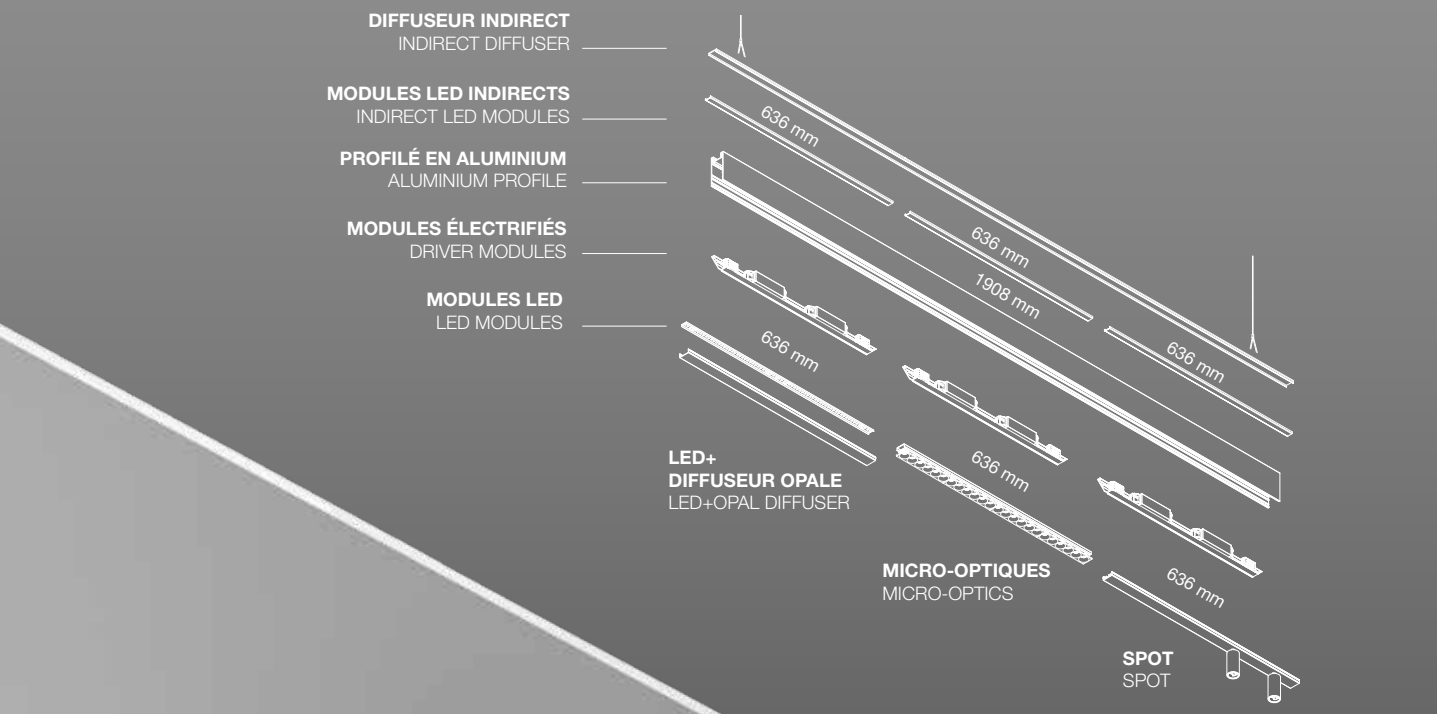

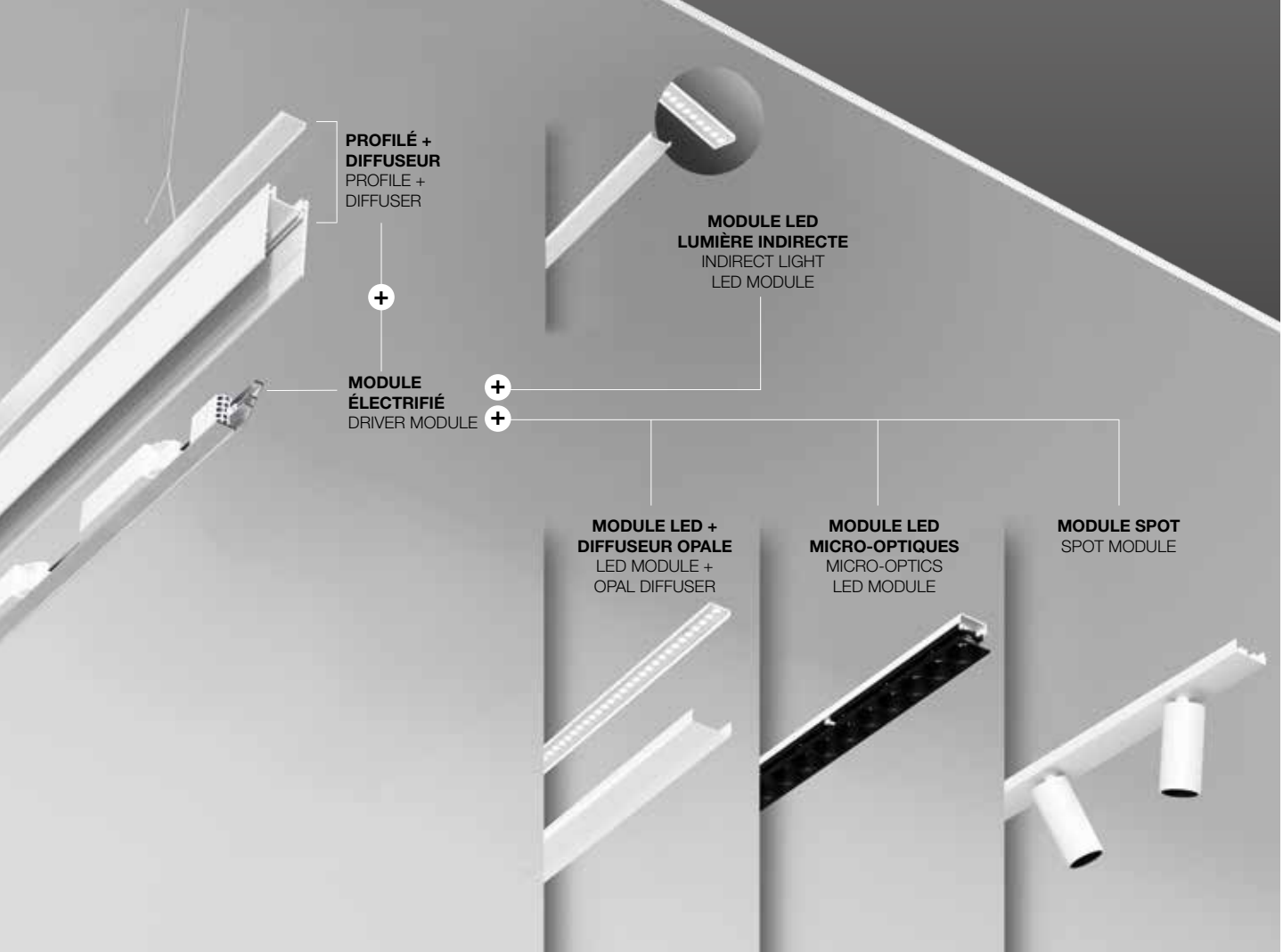

- **SYSTÈME MODULAIRE POUR LIGNE CONTINUE AVEC JOINTS LINÉAIRES, JOINTS ANGULAIRES À 90° ET JOINTS À 120° À DEUX OU TROIS BRAS**
  MODULAR CONTINUOUS LINE SYSTEM WITH LINEAR JOINTS, ANGULAR JOINTS AT 90° AND 120° JOINTS, FOR TWO OR THREE ARMS

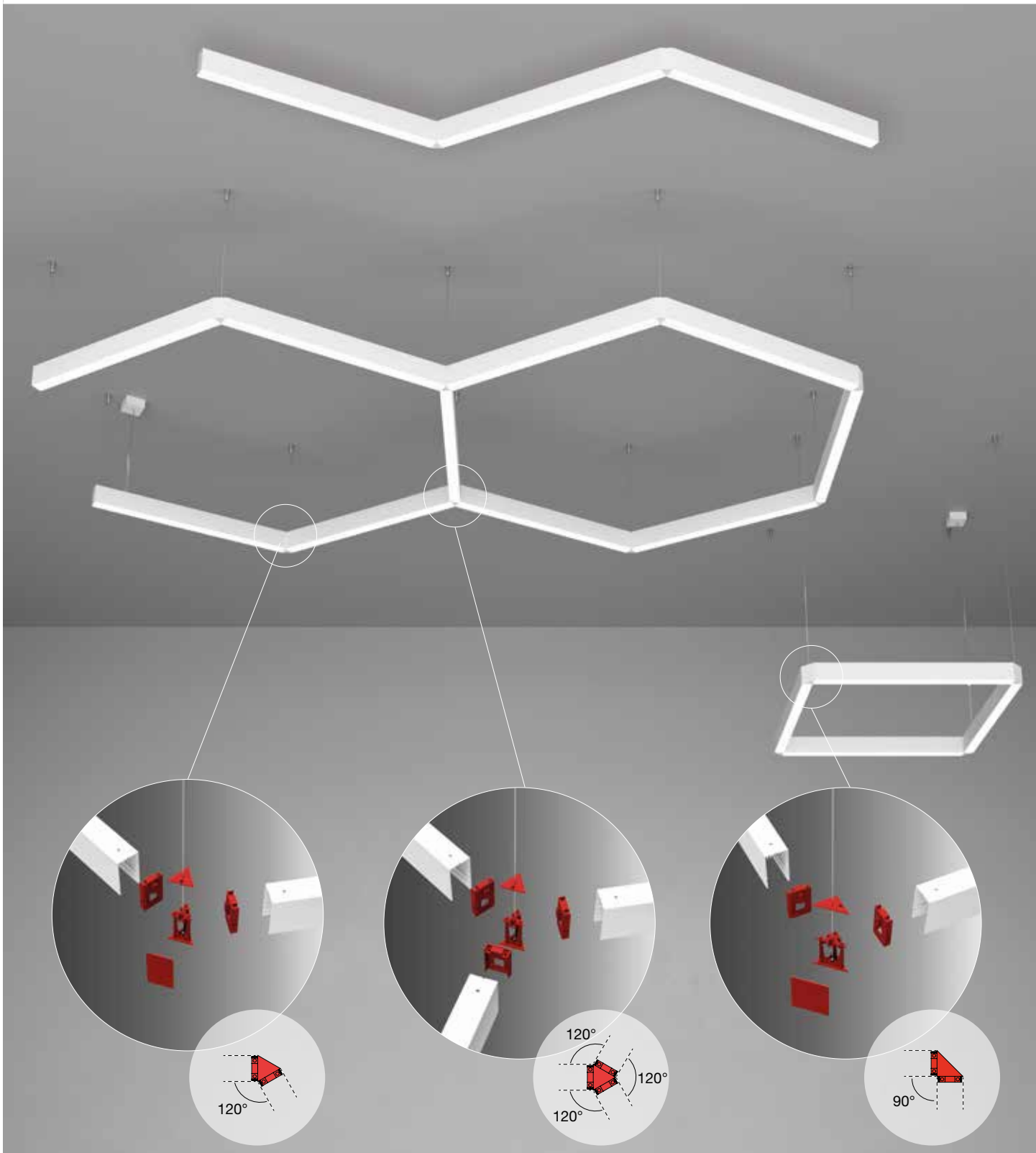

Compositions fermées, ne pas installer au plafond
Not suitable for ceiling installation closed shaped modules



NEW

HERO MINI



Système LED à composer à émission directe pour installation individuelle en ligne continue au plafond, suspension, au mur ou sur rails. Profilés modulaires en aluminium extrudé peint, prédisposés pour des modules électrifiés, des modules lumineux (modules LED pour diffuseur opale/modules LED micro-optiques/ modules spot à LED) et des accessoires d'installation. Caches borgnes avec câblage passant disponibles.

Stand alone or continuous line modular LED system with direct emission for ceiling, wall or track mounting. Modular profiles in extruded painted aluminium suitable for driver modules, light modules (LED modules for opal diffuser/micro-optic LED modules/LED spot modules) and installation accessories. Blind covers available with through wiring.

IP 40 | CRI >90 | 220-240V 50/60Hz | 5 years | MADE IN ITALY | C.A.M. Edilizia

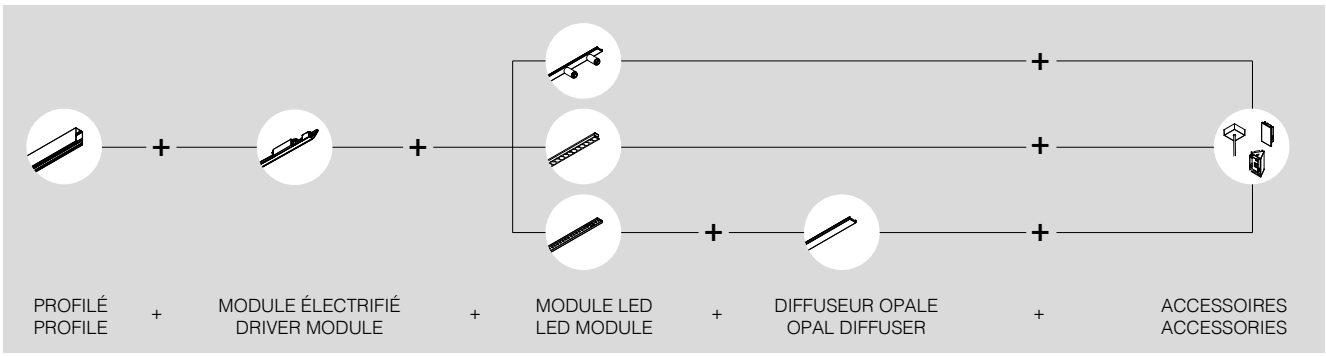

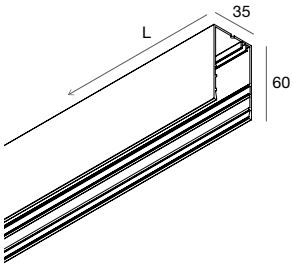

PROFILÉ EN ALUMINIUM

Module électrifié, module lumineux, kit de jonction, embouts de fermeture et accessoires de suspension à commander séparément.

ALUMINIUM PROFILE

Driver module, light module, junction kit, end caps and accessories for suspension to be ordered separately.

L (mm)		☐	■	■	■
636	**113201.__**	**01**	**02**	**20**	**21**
1272	**113202.__**	**01**	**02**	**20**	**21**
1908	**113203.__**	**01**	**02**	**20**	**21**

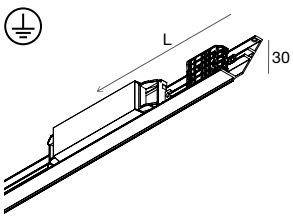

MODULE ÉLECTRIFIÉ

Driver électronique, connecteur rapide pour modules lumineux et câblage passant inclus. Profilé en aluminium et module lumineux à commander séparément.

DRIVER MODULE

Electronic driver, quick connector for light modules and through wiring included. Aluminium profile and light module to be ordered separately.

L (mm)	
636	**113204.99**
1272	**113205.99**
1908	**113206.99**

DALI-PUSH

L (mm)	
636	**113207.99**
1272	**113208.99**
1908	**113209.99**

EMERGENCY 1 H Flux en urgence 17% / Emergency flux 17%

L (mm)	
1272	**113210.99**

Autonomie 1h / Recharge 12h
Autonomy 1h / Charging 12h

MODULE LED
LED MODULES

Associer les modules électrifié à modules LED de même longueur.
Match driver modules to LED modules of equal length.

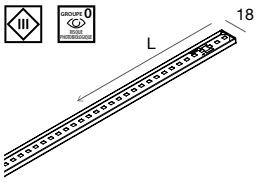

MODULE LED POUR DIFFUSEUR OPALE
Connecteur rapide pour module électrifié inclus.
Profilé en aluminium, module électrifié et diffuseur opale, à commander séparément.

LED MODULE FOR OPAL DIFFUSER
Quick connector to the driver module included.
Aluminium profile, driver module, and opal diffuser, to be ordered separately.

L (mm)			
636	12W	2700K	**113214.99**
636	12W	3000K	**113215.99**
636	12W	4000K	**113216.99**
1272	24W	2700K	**113217.99**
1272	24W	3000K	**113218.99**
1272	24W	4000K	**113219.99**
1908	35W	2700K	**113220.99**
1908	35W	3000K	**113221.99**
1908	35W	4000K	**113222.99**

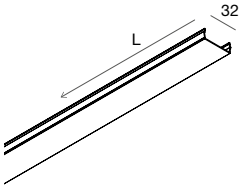

DIFFUSEUR OPALE
Diffuseur à encastrer affleurant pour module LED.

OPAL DIFFUSER
Flush screen for LED module.

L (mm)	2700K	3000K	4000K	
636	930 lm	951 lm	1051 lm	**113229.99**
1272	1861 lm	1903 lm	2103 lm	**113230.99**
1908	2791 lm	2854 lm	3154 lm	**113231.99**
* 5850	-	-	-	**113232.99**

* Diffuseur 5850 mm conseillé pour des installations en ligne continue
5850mm screen recommended for continuous line installations

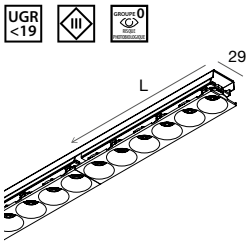

MODULE LED MICRO-OPTIQUES
Réflecteur en PC noir finition mate, lentilles en PMMA et connecteur rapide pour module électrifié inclus.
Profilé en aluminium, module électrifié à commander séparément.

MICRO-OPTICS LED MODULE
Matt finish black PC reflector, PMMA lenses and quick connector to the driver module included. Aluminium profile and driver module, to be ordered separately.

L (mm)					■
636	17W	40°	2700K	1708 lm	**113211.02**
636	17W	40°	3000K	1798 lm	**113212.02**
636	17W	40°	4000K	1893 lm	**113213.02**

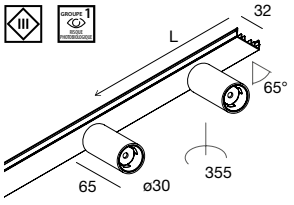

MODULE SPOT LED KLIMT
2 projecteurs en alliage d'aluminium moulé peint à la poudre avec lentilles en polycarbonate, cache borgne et connecteur rapide pour module électrifié inclus.
Profilé en aluminium et module électrifié, à commander séparément.

KLIMT LED SPOT MODULE
2 spotlights in powder-coated die-cast aluminium alloy with polycarbonate lenses, blind cover and quick connector to the driver module included.
Aluminium profile and driver module, to be ordered separately.

L (mm)						□	■	■	■
636	2x4W	25°	2700K	670 lm	**113223.__**	**01**	**02**	**20**	**21**
636	2x4W	25°	3000K	716 lm	**113224.__**	**01**	**02**	**20**	**21**
636	2x4W	25°	4000K	771 lm	**113225.__**	**01**	**02**	**20**	**21**
636	2x4W	45°	2700K	730 lm	**113226.__**	**01**	**02**	**20**	**21**
636	2x4W	45°	3000K	779 lm	**113227.__**	**01**	**02**	**20**	**21**
636	2x4W	45°	4000K	837 lm	**113228.__**	**01**	**02**	**20**	**21**

HERO MINI

ACCESSOIRES
ACCESSORIES

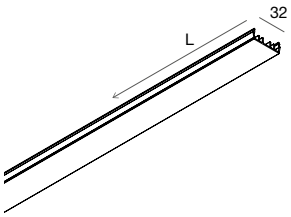

CACHE BORGNE
En aluminium extrudé peint à la poudre, doté de câblage passant.
Profilé en aluminium à commander séparément.

BLIND COVER
Extruded powder-coated aluminium, provided with through wiring.
Aluminium profile to be ordered separately.

	□	■			L (mm)
113233.__	**01**	**02**	**20**	**21**	636
113234.__	**01**	**02**	**20**	**21**	1272
113235.__	**01**	**02**	**20**	**21**	1908

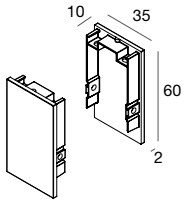

EMBOUTS DE FERMETURE (2 pcs)
Aluminium moulé peint.

END CAPS (2 pcs)
Painted die-cast aluminium.

	□	■		
113239.__	**01**	**02**	**20**	**21**

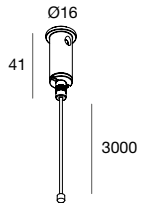

FILIN DE SUSPENSION AVEC RÉGLAGE PAR LE HAUT (1pc)
Réglable, en acier avec embout en laiton chromé.
Prévoir 1 pc en début et en fin de ligne continue et au niveau des jonctions.
Pour versions stand-alone, prévoir 2 pcs pour chaque profilé.

SUSPENSION CABLE WITH UPPER WIREGRIPPER (1 pc) Adjustable, steel with chromed brass terminal.
Provide 1 pc for both ends of a continuous line and 1 pc at the junctions. For stand alone versions provide 2 pcs for each profile.

	L (mm)
113240.99	3000

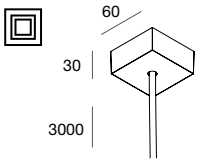

KIT D'ALIMENTATION POUR SUSPENSION
Câble avec gaine transparente.

POWER SUPPLY KIT FOR SUSPENSION
Cable with transparent sheath.

	□	■			L (mm)	Cavo / Cable (mm²)
109006.__	**01**	**02**	**20**	**21**	3000	3x1,5
109008.__	**01**	**02**	**20**	**21**	3000	5x1,5

HERO MINI

ACCESSOIRES
ACCESSORIES

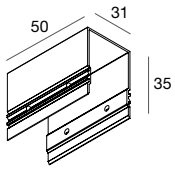

KIT DE JONCTION LINÉAIRE
Aluminium extrudé anodisé noir.

LINEAR JUNCTION KIT
Extruded black anodized aluminium.

113241.99

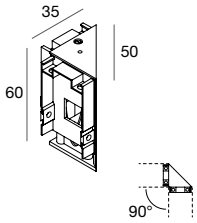

KIT DE JONCTION - ANGLE 90°
Pour la jonction de 2 profilés.
Aluminium moulé peint.

JUNCTION KIT - ANGLE 90°
For junction of 2 profiles.
Die-casting of painted aluminium.

	□	■	■	■
113236.__	**01**	**02**	**20**	**21**

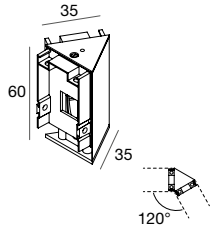

KIT DE JONCTION - ANGLE 120°
Pour la jonction de 2 profilés.
Aluminium moulé peint.

JUNCTION KIT - ANGLE 120°
For junction of 2 profiles.
Die-casting of painted aluminium.

	□	■	■	■
113237.__	**01**	**02**	**20**	**21**

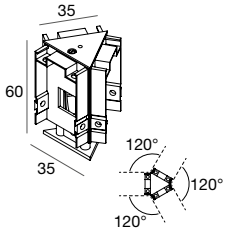

KIT DE JONCTION - ANGLE 120°
Pour la jonction de 3 profilés.
Aluminium moulé peint.

JUNCTION KIT - ANGLE 120°
For junction of 3 profiles.
Die-casting of painted aluminium.

	□	■	■	■
113238.__	**01**	**02**	**20**	**21**

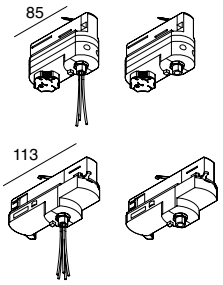

PAIRE D'ADAPTATEURS
POUR RAIL ALL-TRACK

COUPLE OF ADAPTORS
FOR ALL-TRACK

	□	■	VERSION
106722.__	**01**	**02**	3P
106723.__	**01**	**02**	3P + DALI

NEW

HERO MINI B



Système LED à composer à émission directe/indirecte pour installation simple ou en ligne continue en suspension. Profilés modulaires en aluminium extrudé peint, prédisposés pour des modules électrifiés pour double allumage, des modules LED à émission directe (modules LED à diffusion opale/modules LED micro-optiques/modules LED SPOT), des modules LED à émission indirecte. Caches borgnes avec câblage passant disponibles.

Stand alone or continuous line modular LED system with direct/indirect emission for suspended mounting. Modular profiles in extruded painted aluminium suitable for double switch driver modules, direct emission LED modules (opal diffuser LED modules/micro-optic LED modules/spot LED modules), indirect emission LED modules and installation accessories. Blind covers available with through wiring.

IP 40 | CRI >90 | 220-240V 50/60Hz | 5 années years | MADE IN ITALY | C.A.M. Edilizia

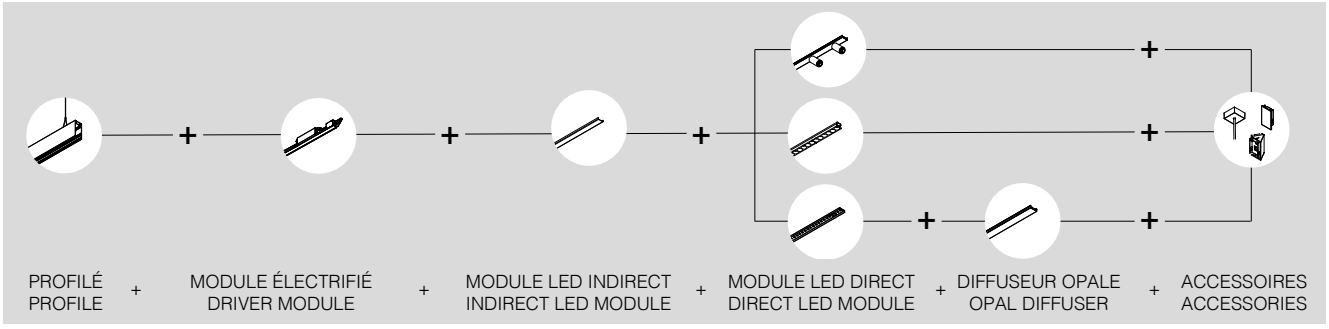

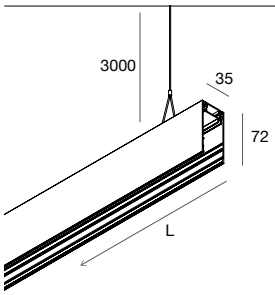

L (mm)		□	■	■	■
636	**113301.__**	**01**	**02**	**20**	**21**
1272	**113302.__**	**01**	**02**	**20**	**21**
1908	**113303.__**	**01**	**02**	**20**	**21**

PROFILÉ EN ALUMINIUM

Avec écran diffuseur opale pour émission indirecte et 2 filins de suspension en acier avec réglage par le haut, L.3000mm. Module électrifié, Module LED à émission directe et module LED à émission indirecte, kit de jonction, embouts de fermeture et kit d'alimentation pour suspension à commander séparément.

ALUMINIUM PROFILE

Complete with opal diffuser screen for indirect emission and 2 steel suspension cables with upper wire gripper, L.3000mm. Driver module, LED module direct emission and LED module indirect emission, junction kit, end caps and power supply kit for suspension to be ordered separately.

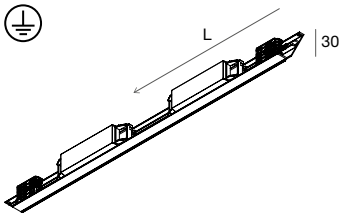

MODULE ÉLECTRIFIÉ

Driver électronique pour double allumage, connecteur rapide pour modules lumineux et câblage passant inclus. Profilé en aluminium, module lumineux, kit de jonction, embouts de fermeture et kit d'alimentation pour suspension à commander séparément.

DRIVER MODULE

Electronic driver for double switch, quick connectors for LED modules direct and indirect emission and through wiring included. Aluminium profile, LED module direct emission and LED module indirect emission to be ordered separately.

L (mm)	
636	**113304.99**
1272	**113305.99**
1908	**113306.99**

DALI-PUSH

L (mm)	
636	**113307.99**
1272	**113308.99**
1908	**113309.99**

EMERGENCY 1H Emission directe Flux de secours 12% / Direct emission Emergency flux 12%

L (mm)	
1908	**113310.99**

Autonomie 1h / Recharge 12h
Autonomy 1h / Charging 12h

MODULES LED ÉMISSION INDIRECTE
LED MODULES INDIRECT EMISSION

Associer les modules électrifié à modules LED de même longueur.
Match driver modules to LED modules of equal length.

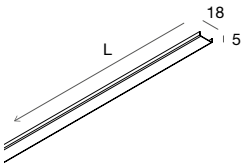

MODULE LED ÉMISSION INDIRECTE

Connecteur rapide pour module électrifié inclus.
Profilé en aluminium, module électrifié et module LED émission directe, à commander séparément. Ne pas associer à un cache borgne.

LED MODULE INDIRECT EMISSION

Quick connector for driver module included.
Aluminium profile, driver module and direct emission LED module, to be ordered separately. Cannot be combined with blind cover.

L (mm)				
636	6W	2700K	663 lm	**113314.99**
636	6W	3000K	698 lm	**113315.99**
636	6W	4000K	735 lm	**113316.99**
1272	18W	2700K	1989 lm	**113317.99**
1272	18W	3000K	2094 lm	**113318.99**
1272	18W	4000K	2205 lm	**113319.99**
1908	30W	2700K	3315 lm	**113320.99**
1908	30W	3000K	3490 lm	**113321.99**
1908	30W	4000K	3675 lm	**113322.99**

MODULES LED ÉMISSION DIRECTE
LED MODULES DIRECT EMISSION

Associer les modules électrifié à modules LED de même longueur.
Match driver modules to LED modules of equal length.

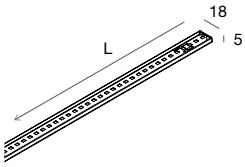

MODULE LED POUR DIFFUSEUR OPALE

Connecteur rapide pour module électrifié inclus.
Profilé en aluminium, module électrifié et module LED émission indirecte, à commander séparément.

LED MODULE FOR OPAL DIFFUSER

Quick connector for driver module included.
Aluminium profile, driver module and indirect emission LED module to be ordered separately.

L (mm)			
636	12W	2700K	**113214.99**
636	12W	3000K	**113215.99**
636	12W	4000K	**113216.99**
1272	24W	2700K	**113217.99**
1272	24W	3000K	**113218.99**
1272	24W	4000K	**113219.99**
1908	35W	2700K	**113220.99**
1908	35W	3000K	**113221.99**
1908	35W	4000K	**113222.99**

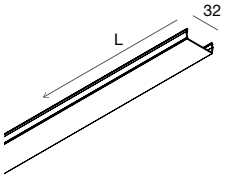

DIFFUSEUR OPALE

Diffuseur à encastrer affleurant, pour lumière directe du module LED.

OPAL DIFFUSER

Flush screen for direct emission of LED module.

L (mm)	2700K	3000K	4000K	
636	930 lm	951 lm	1051 lm	**113229.99**
1272	1861 lm	1903 lm	2103 lm	**113230.99**
1908	2791 lm	2854 lm	3154 lm	**113231.99**
*5850	-	-	-	**113232.99**

*Diffuseur 5850 mm conseillé pour des installations en ligne continue
5850mm screen recommended for continuous line installations

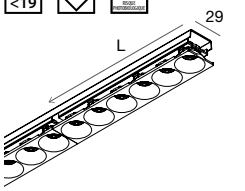

MODULE LED MICRO-OPTIQUES

Réflecteur en PC noir finition mate, lentilles en PMMA et connecteur rapide pour module électrifié inclus.
Profilé en aluminium, module électrifié et modules LED émission indirecte à commander séparément.

MICRO-OPTICS LED MODULE

Matt finish black PC reflector, PMMA lenses and quick connector for driver module included. Aluminium profile, driver module and indirect emission LED module to be ordered separately.

L (mm)						■
636	17W	40°	2700K	1708 lm	**113211.02**	
636	17W	40°	3000K	1798 lm	**113212.02**	
636	17W	40°	4000K	1893 lm	**113213.02**	

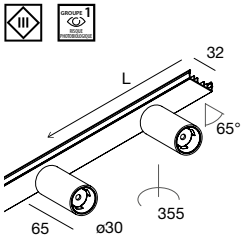

MODULE SPOT LED KLIMT

2 projecteurs en alliage d'aluminium moulé peint à la poudre avec lentilles en polycarbonate, cache borgne et connecteur rapide au module électrifié inclus.
Profilé en aluminium, module électrifié et module LED émission indirecte, à commander séparément.

KLIMT LED SPOT MODULE

2 spotlights in powder-coated die-cast aluminum alloy with polycarbonate lenses, blind cover and quick connector to the driver module included.
Aluminium profile, driver module and indirect emission LED module to be ordered separately.

L (mm)						□	■	■	■
636	2x4W	25°	2700K	670 lm	**113223.__**	**01**	**02**	**20**	**21**
636	2x4W	25°	3000K	716 lm	**113224.__**	**01**	**02**	**20**	**21**
636	2x4W	25°	4000K	771 lm	**113225.__**	**01**	**02**	**20**	**21**
636	2x4W	45°	2700K	730 lm	**113226.__**	**01**	**02**	**20**	**21**
636	2x4W	45°	3000K	779 lm	**113227.__**	**01**	**02**	**20**	**21**
636	2x4W	45°	4000K	837 lm	**113228.__**	**01**	**02**	**20**	**21**

HERO MINI B

ACCESSOIRES
ACCESSORIES

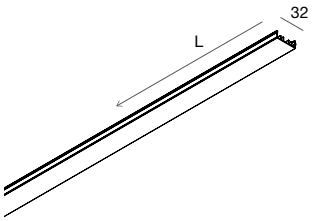

CACHE BORGNE
En aluminium extrudé peint à la poudre, doté de câblage passant.
Profilé en aluminium à commander séparément.
Ne pas associer au module LED à émission indirecte.

BLIND COVER
Extruded powder-coated aluminium, provided with through wiring.
Aluminium profile to be ordered separately.
Not combinable with indirect emission LED module.

					L (mm)
113329.__	**01**	**02**	**20**	**21**	636
113330.__	**01**	**02**	**20**	**21**	1272
113331.__	**01**	**02**	**20**	**21**	1908

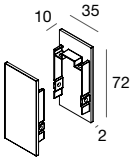

EMBOUTS DE FERMETURE (2 pcs)
Aluminium moulé peint.

END CAPS (2 pcs)
Painted die-cast aluminium.

113335.__	**01**	**02**	**20**	**21**

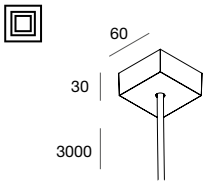

KIT D'ALIMENTATION POUR SUSPENSION
Câble avec gaine transparente.

POWER SUPPLY KIT FOR SUSPENSION
Cable with transparent sheath.

					L (mm)	Câble/Cable (mm²)
109006.__	**01**	**02**	**20**	**21**	3000	3x1,5
109008.__	**01**	**02**	**20**	**21**	3000	5x1,5

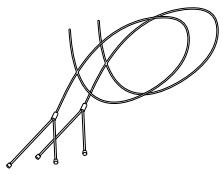

FILINS DE SUSPENSION EN OPTION (2 pcs)
Prévoir 2 câbles pour chaque module.

POWER SUPPLY KIT FOR SUSPENSION (2pcs)
Provide 2 cables for each profile.

	L (mm)
1087B2.99	5000

HERO MINI B

ACCESSOIRES
ACCESSORIES

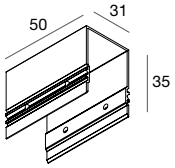

KIT DE JONCTION LINÉAIRE
Aluminium extrudé anodisé noir.

LINEAR JUNCTION KIT
Extruded black anodized aluminium.

113241.99

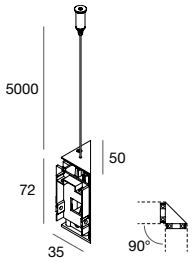

KIT DE JONCTION - ANGLE 90°
Pour la jonction de 2 profilés.
Aluminium moulé peint.
Filin de suspension en acier,
règlage par le haut, L.5000mm, compris.

JUNCTION KIT - ANGLE 90°
For junction of 2 profiles.
Die-casting of painted aluminium.
Steel suspension cable with upper
wire gripper, L.5000 mm, included.

	□	■	■	■
113332.__	**01**	**02**	**20**	**21**

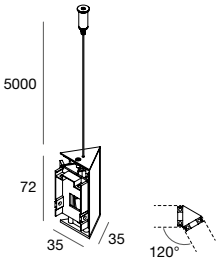

KIT DE JONCTION - ANGLE 120°
Pour la jonction de 2 profilés.
Aluminium moulé peint.
Filin de suspension en acier,
règlage par le haut, L.5000mm, compris.

JUNCTION KIT - ANGLE 120°
For junction of 2 profiles.
Die-casting of painted aluminium.
Steel suspension cable with upper
wire gripper, L.5000 mm, included.

	□	■	■	■
113333.__	**01**	**02**	**20**	**21**

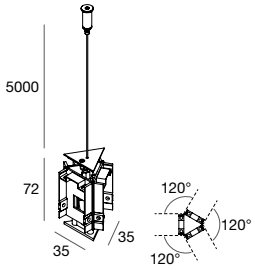

KIT DE JONCTION - ANGLE 120°
Pour la jonction de 3 profilés.
Aluminium moulé peint.
Filin de suspension en acier,
règlage par le haut, L.5000mm, compris.

JUNCTION KIT - ANGLE 120°
For junction of 3 profiles.
Die-casting of painted aluminium.
Steel suspension cable with upper
wire gripper, L.5000 mm, included.

	□	■	■	■
113334.__	**01**	**02**	**20**	**21**



HERO SYSTEM

INSTALLATIONS
INSTALLATIONS

SUPER HERO

- **.01** Blanc - White
- **.02** Noir - Black
- **.20** Café
- **.21** Cappuccino

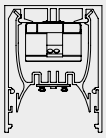

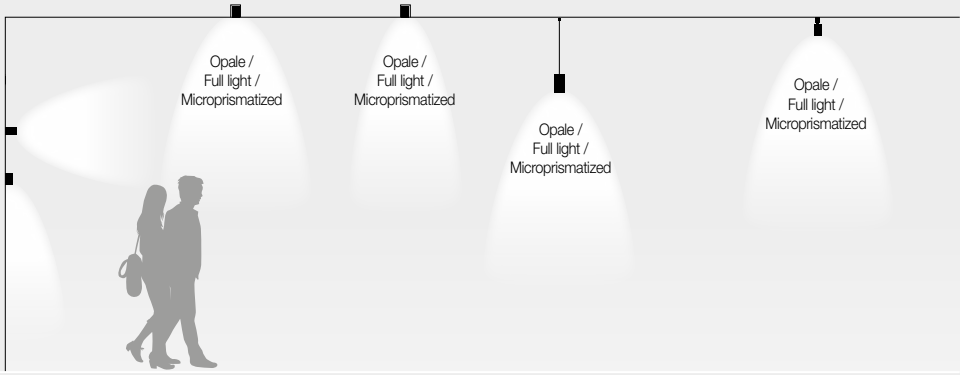

HERO

- **.01** Blanc - White
- **.02** Noir - Black
- **.20** Café
- **.21** Cappuccino

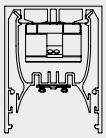

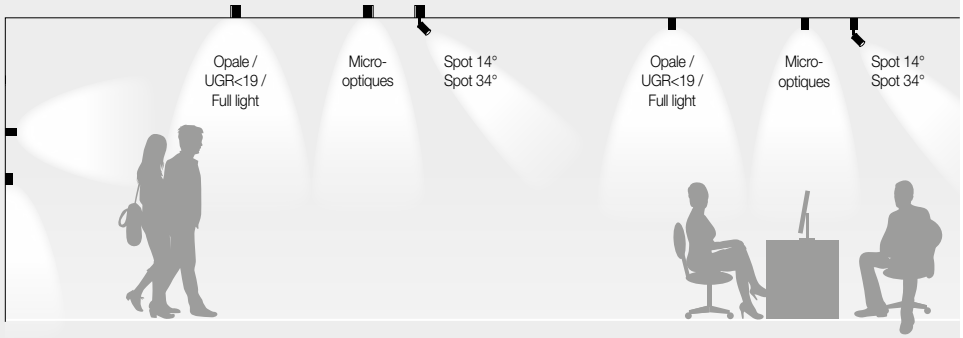

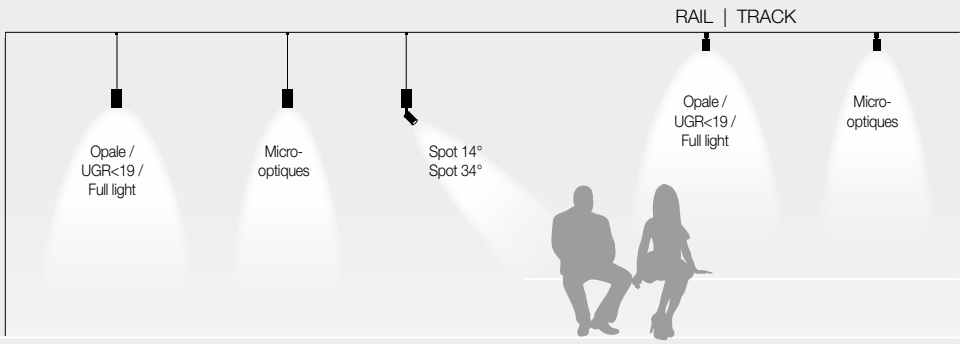

HERO B

- **.01** Blanc - White
- **.02** Noir - Black
- **.20** Café
- **.21** Cappuccino

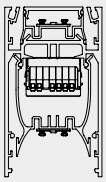

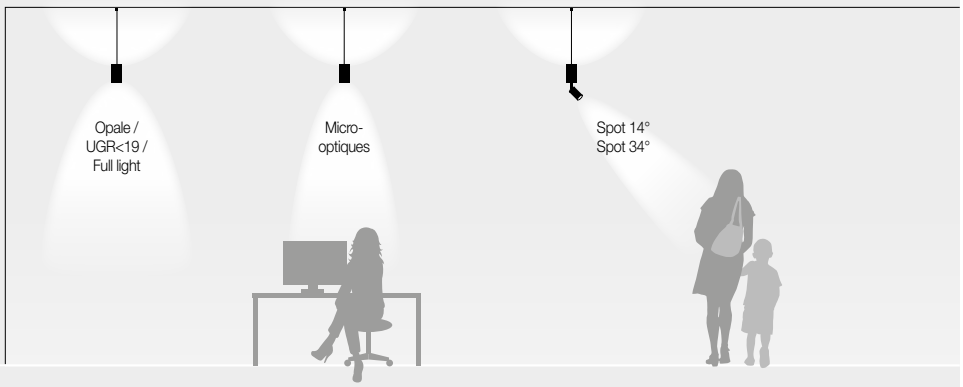

HERO C

- **.01** Blanc - White
- **.02** Noir - Black

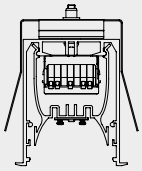

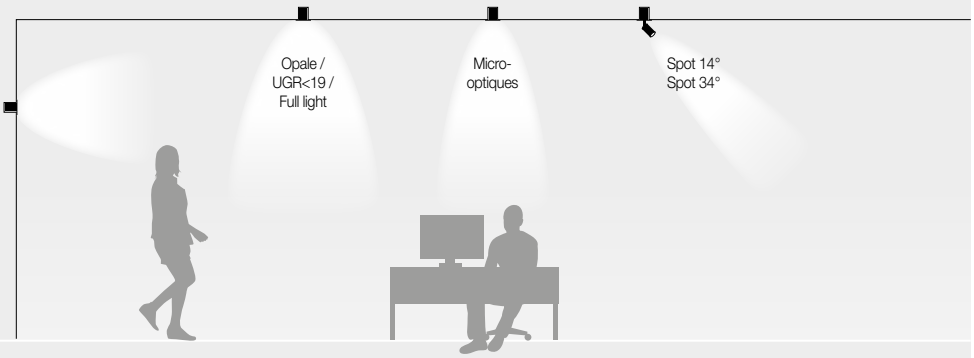





HERO | SUPER HERO

HERO est le système linéaire LED Novalux pour une installation en suspension, au plafond, au mur, ou encastré dans une plaque de plâtre. Performant et flexible, grâce à la grande variété d'optiques LED à haut rendu des couleurs.
Il existe différentes optiques : émission de lumière diffuse avec diffuseur opale, pleine lumière ou UGR<19, micro-optiques ou couvercles avec spots orientables. La nouvelle version SUPER HERO à haut flux est encore plus puissante et performante.

HERO is the Novalux LED linear system for pendant, ceiling, wall or levelled recessed installation in plasterboard. Performing and flexible, thanks to the rich variety of LED optics with high colour rendering.
There are different optics: diffuse light emission with opal screen, full light or UGR<19, micro-optics or cover with adjustable spots.
The new SUPER HERO high flow version is even more powerful and high-performance.

HERO

- **VERSIONS AVEC DIFFUSEUR OPALE, UGR<19, MICRO-OPTIQUES, PLEINE LUMIÈRE, SPOTS LED ET MODULES BORGNES**

  OPAL DIFFUSER, UGR<19, FULL LIGHT, MICRO-OPTICS, SPOT LED VERSIONS AND BLIND MODULES

- **MODULE AVEC CAPTEUR INTÉGRÉ POUR DÉTECTION DE PRÉSENCE ET LUMINOSITÉ**

  MODULE WITH INTEGRATED PRESENCE DETECTOR AND LIGHT SENSOR

- **MODULE AVEC SPOT ENCASTRÉ POUR FONCTION D'URGENCE UNIQUEMENT**

  MODULE WITH RECESSED SPOT LIGHT FOR NOT MAINTAINED FUNCTION

- **IRC/CRI>90**

- **CONNECTEURS RAPIDES POUR INSTALLATION EN LIGNE CONTINUE**
  RAPID CONNECTORS FOR CONTINUOUS LINE INSTALLATION



FINITIONS
FINISH

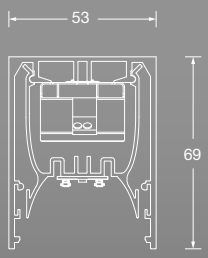

- **VERSION A FLUX ELEVE, COMPATIBLE AVEC LES ACCESSOIRES HERO**
  HIGH FLUX VERSION, COMPATIBLE WITH HERO ACCESSORIES




MODULE CAPTEUR
MODULE WITH SENSOR


HERO MICRO-OPTIQUES
HERO MICRO-OPTICS




MODULE DE SECOURS
EMERGENCY MODULE


HERO SPOT


MODULE VIDE
BLIND MODULE

NEW

SUPER HERO

Système LED à FLUX ÉLEVÉ linéaire pour installation individuelle ou sur une ligne continue, au plafond, en suspension, encastrable dans un faux-plafond en plaque de plâtre, dans un mur ou sur rail.

Stand alone or continuous line HIGH FLUX LED system for ceiling, wall surface, suspended, recessed in plasterboard ceiling, or track mounting.



PROFILÉ LED

Profilé en alliage d'aluminium peint. Driver LED électronique, câblage passant et kits de jonction compris.
Diffuseur, embouts de fermeture, accessoires de suspension, kit d'encastrement et supports muraux à commander séparément.

LED PROFILE

Painted alloy aluminium profile. Electronic power supply, through wiring and junction kit included. Screen, end caps, accessories for suspension, recessed and wall installation, to be ordered separately.

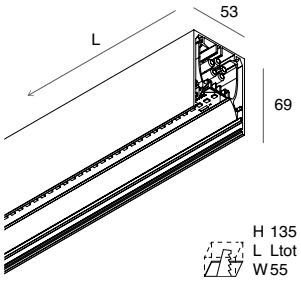

Autonomie 1h / Recharge 12h
Autonomy 1h / Charging 12h

DALI-PUSH

L (mm)		2700K	3000K	4000K				
1680	49W	**1086A3. __**	**1086A5. __**	**1086A7. __**	**01**	**02**	**20**	**21**
2240	65W	**1086A4. __**	**1086A6. __**	**1086A8. __**	**01**	**02**	**20**	**21**

DALI-PUSH + EMERGENCY 1 h Flux de secours 7% / Emergency flux 7%

L (mm)		2700K	3000K	4000K				
1680	49W	**1086A9. __**	**1086B0. __**	**1086B1. __**	**01**	**02**	**20**	**21**

Prévoir câble d'alimentation dédié pour le module DALI-PUSH + EME.
Provide specific power supply cable for DALI-PUSH + EME module.

SUPER HERO

ACCESSOIRES
ACCESSORIES

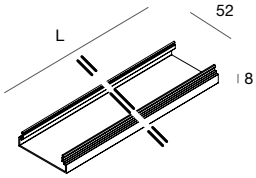

DIFFUSEUR PLEINE LUMIÈRE
Diffuseur en polycarbonate opale en saillie.
Embouts opales à commander séparément.

FULL LIGHT DIFFUSER
Protruding opal polycarbonate diffuser.
Opal end caps to be ordered separately.

L (mm)	2700K	3000K	4000K	
1680	4100 lm	4172 lm	4755 lm	**108925.99**
2240	5466 lm	5562 lm	6340 lm	**108927.99**

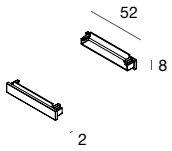

EMBOUTS OPALES (2 pcs)
À prévoir aux embouts du diffuseur pleine lumière.

OPAL END CAPS (2pcs)
To be provided at the end of full light diffuser.

108930.99

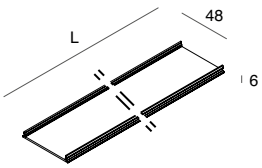

DIFFUSEUR OPALE LINÉAIRE
Diffuseur en polycarbonate opale.

LINEAR OPAL DIFFUSER
Opal polycarbonate diffuser.

L (mm)	2700K	3000K	4000K	
1680	3676 lm	3740 lm	4263 lm	**108903.99**
2240	4901 lm	4986 lm	5684 lm	**108905.99**
* 5700	-	-	-	**108909.99**

* Diffuseur 5700 mm conseillé pour des installations en ligne continue
5700mm screen recommended for continuous line installations

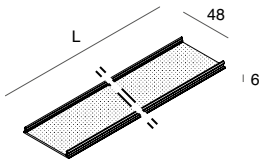

DIFFUSEUR MICROPRISMATIQUE
en polycarbonate.

MICROPRISMATIZED DIFFUSER
Made of polycarbonate.

L (mm)	2700K	3000K	4000K	
1680	4032 lm	4102 lm	4676 lm	**108912.99**
2240	5376 lm	5469 lm	6234 lm	**108914.99**
* 5700	-	-	-	**108918.99**

* Diffuseur 5700 mm conseillé pour des installations en ligne continue
5700mm screen recommended for continuous line installations



HERO

Système LED linéaire pour installation individuelle ou sur une ligne continue, au plafond, en suspension, encastrable dans un plafond en plaque de plâtre, dans un mur ou sur rails.

Stand alone or continuous line LED system for ceiling, wall surface, suspended, recessed in plasterboard ceiling, or on track.



IP 40 · CRI >90 · 220-240V 50/60Hz · DALI · PUSH · 5 années/years · MADE IN ITALY · C.A.M. Edilizia

PROFILÉ LED LINÉAIRE

Profilé en alliage d'aluminium peint. Driver LED électronique, câblage passant et kits de jonction compris. Diffuseur, embouts de fermeture, accessoires de suspension, kit d'encastrement et supports muraux à commander séparément.

LINEAR LED PROFILE

Painted alloy aluminium profile. Electronic power supply, through wiring and junction kit included. Screen, end caps, accessories for suspension, recessed and wall installation to be ordered separately.

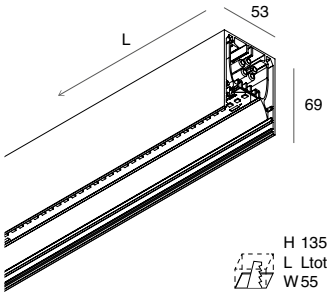

PROFILÉ LED LINÉAIRE

LINEAR LED PROFILE

L (mm)		2700K	3000K	4000K				
1120	24W	**108601.__**	**108608.__**	**108615.__**	**01**	**02**	**20**	**21**
1400	30W	**108602.__**	**108609.__**	**108616.__**	**01**	**02**	**20**	**21**
1680	36W	**108603.__**	**108610.__**	**108617.__**	**01**	**02**	**20**	**21**
1960	42W	**108604.__**	**108611.__**	**108618.__**	**01**	**02**	**20**	**21**
2240	48W	**108605.__**	**108612.__**	**108619.__**	**01**	**02**	**20**	**21**
2520	54W	**108606.__**	**108613.__**	**108620.__**	**01**	**02**	**20**	**21**
2800	59W	**108607.__**	**108614.__**	**108621.__**	**01**	**02**	**20**	**21**

DALI-PUSH

L (mm)		2700K	3000K	4000K				
1120	24W	**108640.__**	**108647.__**	**108654.__**	**01**	**02**	**20**	**21**
1400	30W	**108641.__**	**108648.__**	**108655.__**	**01**	**02**	**20**	**21**
1680	36W	**108642.__**	**108649.__**	**108656.__**	**01**	**02**	**20**	**21**
1960	42W	**108643.__**	**108650.__**	**108657.__**	**01**	**02**	**20**	**21**
2240	48W	**108644.__**	**108651.__**	**108658.__**	**01**	**02**	**20**	**21**
2520	54W	**108645.__**	**108652.__**	**108659.__**	**01**	**02**	**20**	**21**
2800	59W	**108646.__**	**108653.__**	**108660.__**	**01**	**02**	**20**	**21**

Autonomie 1h / Recharge 12h
Autonomy 1h / Charging 12h

EMERGENCY 1 h Flux de secours/Emergency flux 10%

L (mm)		2700K	3000K	4000K				
1680	36W	**108622.__**	**108623.__**	**108624.__**	**01**	**02**	**20**	**21**

Autonomie 1h / Recharge 12h
Autonomy 1h / Charging 12h

DALI-PUSH + EMERGENCY 1 h Flux de secours/Emergency flux 10%

L (mm)		2700K	3000K	4000K				
1680	36W	**108696.__**	**108697.__**	**108698.__**	**01**	**02**	**20**	**21**

Prévoir câble d'alimentation dédié pour le module DALI-PUSH + EME.
Provide specific power supply cable for DALI-PUSH + EME module.

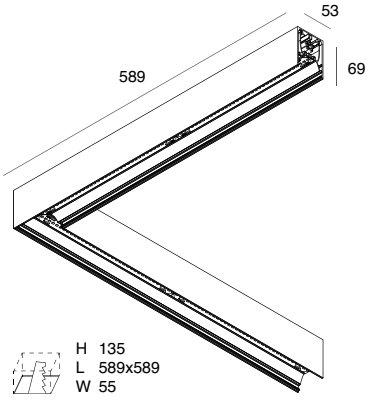

PROFILÉ LED ANGLE 90°

Driver LED électronique, câblage passant et kits de jonction inclus.

90° CORNER LED PROFILE

Electronic power supply, through wiring and junction kit included.

Gauche/Left

L (mm)		2700K	3000K	4000K				
589x589	24W	**108625.__**	**108626.__**	**108627.__**	**01**	**02**	**20**	**21**

Droite/Right

L (mm)		2700K	3000K	4000K				
589x589	24W	**108628.__**	**108629.__**	**108630.__**	**01**	**02**	**20**	**21**

DALI-PUSH Gauche/Left

L (mm)		2700K	3000K	4000K				
589x589	24W	**108661.__**	**108662.__**	**108663.__ H**	**01**	**02**	**20**	**21**

DALI-PUSH Droite/Right

L (mm)		2700K	3000K	4000K				
589x589	24W	**108664.__**	**108665.__**	**108666.__ H**	**01**	**02**	**20**	**21**

HERO

ACCESSOIRES
ACCESSORIES

NEW

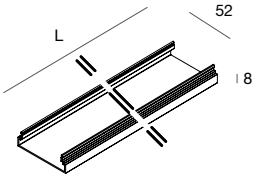

DIFFUSEUR PLEINE LUMIÈRE
Diffuseur en polycarbonate opale en saillie.
Embouts opales à commander séparément.

FULL LIGHT DIFFUSER
Protruding opal polycarbonate diffuser.
Opal end caps to be ordered separately.

L (mm)	2700K	3000K	4000K	
1120	2131 lm	2168 lm	2397 lm	**108923.99**
1400	2664 lm	2710 lm	2996 lm	**108924.99**
1680	3197 lm	3253 lm	3596 lm	**108925.99**
1960	3730 lm	3794 lm	4195 lm	**108926.99**
2240	4263 lm	4337 lm	4795 lm	**108927.99**
2520	4796 lm	4879 lm	5394 lm	**108928.99**
2800	5329 lm	5421 lm	5993 lm	**108929.99**

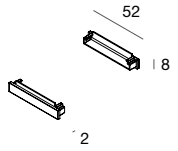

EMBOUTS OPALES (2 pcs)
À prévoir aux embouts du diffuseur pleine lumière.

OPAL END CAPS (2pcs)
To be provided at the end of full light diffuser.

108930.99

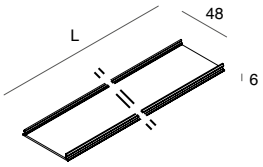

DIFFUSEUR OPALE LINÉAIRE
Diffuseur en polycarbonate opale.

LINEAR OPAL DIFFUSER
Opal polycarbonate diffuser.

L (mm)	2700K	3000K	4000K	
1120	1909 lm	1942 lm	2147 lm	**108901.99**
1400	2386 lm	2427 lm	2683 lm	**108902.99**
1680	2863 lm	2913 lm	3220 lm	**108903.99**
1960	3340 lm	3398 lm	3757 lm	**108904.99**
2240	3818 lm	3884 lm	4294 lm	**108905.99**
2520	4295 lm	4369 lm	4830 lm	**108906.99**
2800	4772 lm	4855 lm	5367 lm	**108907.99**
* 5700	-	-	-	**108909.99**

* Diffuseur 5700 mm conseillé pour des installations en ligne continue
5700mm screen recommended for continuous line installations

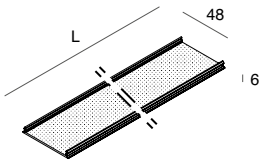

UGR <19

DIFFUSEUR UGR<19 LINÉAIRE
Diffuseur pour le contrôle de l'éblouissement, en polycarbonate microprismatique.

UGR<19 DIFFUSER LINEAR
Anti-glare diffuser made of microprismatized polycarbonate.

L (mm)	2700K	3000K	4000K	
1120	2086 lm	2131 lm	2355 lm	**108910.99**
1400	2607 lm	2663 lm	2943 lm	**108911.99**
1680	3129 lm	3196 lm	3532 lm	**108912.99**
1960	3650 lm	3729 lm	4121 lm	**108913.99**
2240	4172 lm	4262 lm	4710 lm	**108914.99**
2520	4693 lm	4794 lm	5298 lm	**108915.99**
2800	5215 lm	5327 lm	5887 lm	**108916.99**
* 5700	-	-	-	**108918.99**

* Diffuseur 5700 mm conseillé pour des installations en ligne continue
5700mm screen recommended for continuous line installations

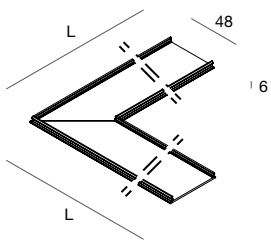

DIFFUSEUR OPALE D'ANGLE 90°
Diffuseur en polycarbonate opale.

OPAL DIFFUSER 90° CORNER
Opal polycarbonate diffuser.

L (mm)	2700K	3000K	4000K	
589x589	1909 lm	1942 lm	2147 lm	**108908.99**

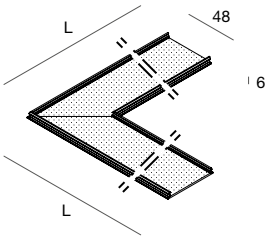

UGR <19

DIFFUSEUR UGR<19 D'ANGLE 90°
Diffuseur pour le contrôle de l'éblouissement, en polycarbonate microprismatique.

UGR<19 DIFFUSER 90° CORNER
Anti-glare flush diffuser made of microprismatized polycarbonate.

L (mm)	2700K	3000K	4000K	
589x589	2086 lm	2131 lm	2355 lm	**108917.99**

HERO
MICRO-OPTIQUES



IP 40 · CRI >90 · 220-240V 50/60Hz · DALI · PUSH · GROUPE 0 · 5 années · MADE IN ITALY · UGR <19 · C.A.M. Edilizia

PROFILÉ LED LINÉAIRE AVEC MICRO-OPTIQUES
Profilé en alliage d'aluminium peint avec micro-optiques. Driver LED électronique, câblage passant et kits de jonction compris. Embouts de fermeture, accessoires de suspension, kit d'encastrement et supports muraux à commander séparément.

MICRO-OPTICS LINEAR LED PROFILE
Painted alloy aluminium profile complete with micro-optics. Electronic power supply, through wiring and junction kit included. End caps, accessories for suspension, recessed and wall installation to be ordered separately.

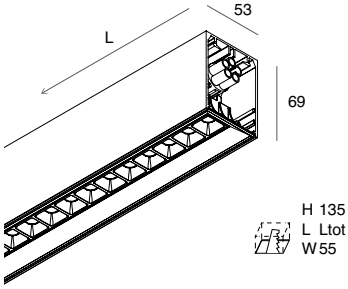

L (mm)			2700K		3000K		4000K				
868	22W	2134 lm	**108631.__**	2183 lm	**108633.__**	2412 lm	**108635.__**	**01**	**02**	**20**	**21**
1428	36W	3556 lm	**108632.__**	3638 lm	**108634.__**	4020 lm	**108636.__**	**01**	**02**	**20**	**21**

DALI-PUSH

L (mm)			2700K		3000K		4000K				
868	22W	2134 lm	**108667.__**	2183 lm	**108669.__**	2412 lm	**108671.__**	**01**	**02**	**20**	**21**
1428	36W	3556 lm	**108668.__**	3638 lm	**108670.__**	4020 lm	**108672.__**	**01**	**02**	**20**	**21**

HERO
SPOT



IP 20 · CRI >90 · 220-240V 50/60Hz · DALI · PUSH · GROUPE 1 · 5 années · MADE IN ITALY · C.A.M. Edilizia

PROFILÉ LED LINÉAIRE AVEC SPOTS
Profilé en alliage d'aluminium peint avec 2 spots. Driver LED électronique, câblage passant et kits de jonction compris. Embouts de fermeture, accessoires de suspension et d'encastrement à commander séparément.

SPOT LINEAR LED PROFILE
Painted alloy aluminium profile complete with 2 spotlights. Electronic power supply, through wiring and junction kit included. End caps, accessories for suspension and recessed installation to be ordered separately.

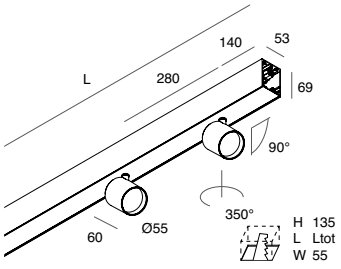

L (mm)				2700K		3000K		4000K				
1120	2x13W	14°	2028 lm	**108637.__**	2110 lm	**108638.__**	2332 lm	**108639.__**	**01**	**02**	**20**	**21**
1120	2x13W	34°	2144 lm	**108690.__**	2230 lm	**108691.__**	2464 lm	**108692.__**	**01**	**02**	**20**	**21**

DALI-PUSH

L (mm)				2700K		3000K		4000K				
1120	2x13W	14°	2028 lm	**108673.__**	2110 lm	**108674.__**	2232 lm	**108675.__**	**01**	**02**	**20**	**21**
1120	2x13W	34°	2144 lm	**108693.__**	2230 lm	**108694.__**	2464 lm	**108695.__**	**01**	**02**	**20**	**21**

HERO
SUPER HERO

ACCESSOIRES
ACCESSORIES

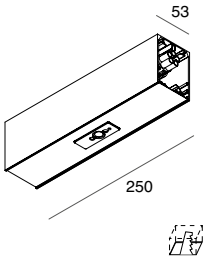

MODULE AVEC CENTRALE DE GESTION + CAPTEUR DE PRÉSENCE ET LUMINOSITÉ
Avec une centrale de gestion DALI et un capteur DALI intégré dans le cache. Câblage passant et kits de jonction compris. On peut gérer jusqu'à 32 drivers et max. 3 modules capteurs 1086A0._ _. Programmable par Bluetooth avec une Appli dédiée pour smartphone ou tablette. Gestion uniquement automatique. Sans alimentation secteur directe.

MODULE WITH CONTROL UNIT + PRESENCE DETECTOR AND LIGHT SENSOR
Complete with DALI control unit and DALI sensor integrated in the cover. Through wiring and junction kit included. Up to 32 drivers controlled and max 3 sensor modules 1086A0. _ _. Programmable by Bluetooth with dedicated App for smartphones or tablets. Only automatic management. Without plug-in.

					L (mm)
108682. __	**01**	**02**	**20**	**21**	250

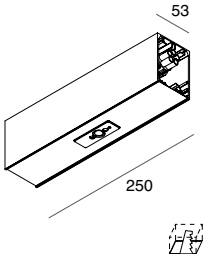

MODULE AVEC CAPTEUR DE PRÉSENCE ET LUMINOSITÉ
Avec capteur DALI intégré dans le cache, câblage passant et kits de jonction. Sans alimentation secteur directe. Utilisable uniquement avec le module 108682. _ _ ou avec une centrale de gestion DALI IOT ou DALI Professional.

MODULE WITH PRESENCE DETECTOR AND LIGHT SENSOR
Complete with DALI sensor integrated in the cover, through wiring and junction kit. Without plug-in.
Mandatory for use with module 108682. _ _ or control unit DALI IOT or DALI Professional.

					L (mm)
1086A0. __	**01**	**02**	**20**	**21**	250

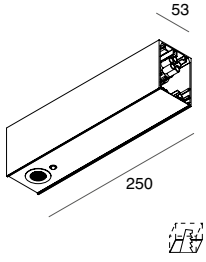

MODULE AVEC SPOT ENCASTRÉ 1 W AVEC FONCTION D'URGENCE (SE) UNIQUEMENT COMPATIBLES AVEC CÂBLAGES ON/OFF
Avec spot intégré dans le cache, kit onduleur batterie, câblage passant et jonctions d'union. Ne peut pas être utilisé en tant qu'entrée de la ligne continue.

MODULE WITH 1W RECESSED SPOTLIGHT FOR NOT MAINTAINED FUNCTION (N/M) SUITABLE FOR ON/OFF WIRING
Complete with spotlight integrated in the cover, through wiring and junction kit.
Do not use to power continuous lines.

					L (mm)		
108683.__	**01**	**02**	**20**	**21**	250	1W	140 lm

Autonomie 3h/Recharge 24h. Flux de secours 100 %
Autonomy 3h / Charging 24h. Emergency flux 100%

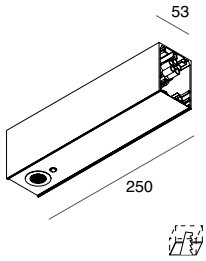

MODULE AVEC SPOT ENCASTRÉ 1 W AVEC FONCTION D'URGENCE (SE) UNIQUEMENT COMPATIBLES AVEC CÂBLAGES DALI-PUSH
Avec spot ON/OFF intégré dans le cache, kit onduleur batterie, câblage passant et jonctions d'union. Ne peut pas être utilisé en tant qu'entrée de la ligne continue.

MODULE WITH 1W RECESSED SPOTLIGHT FOR NOT MAINTAINED FUNCTION (N/M) SUITABLE FOR DALI-PUSH WIRING
Complete with ON/OFF spotlight integrated in the cover, through wiring and junction kit.
Do not use to power continuous lines.

DALI-PUSH

					L (mm)		
108699.__	**01**	**02**	**20**	**21**	250	1W	140 lm

Autonomie 3h/Recharge 24h. Flux de secours 100 %
Autonomy 3h / Charging 24h. Emergency flux 100%

Prévoir câble d'alimentation dédié pour le module SE.
Provide specific power supply cable for N/M module.

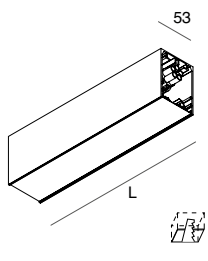

MODULE VIDE LINÉAIRE
Avec câblage passant, kits de jonction et cache inférieur. Module L 250 mm sans alimentation secteur directe, à utiliser comme compensation en compositions fermées avec module SE et avec capteur intégré.

LINEAR BLIND MODULE
Complete with through wiring, junction kit and blind cover. Module L 250mm without plug-in, to be used to compensate for compositions with N/M or integrated sensor modules.

					L (mm)
108676.__	**01**	**02**	**20**	**21**	250
108679.__	**01**	**02**	**20**	**21**	1120
108680.__	**01**	**02**	**20**	**21**	1400
108681.__	**01**	**02**	**20**	**21**	1680

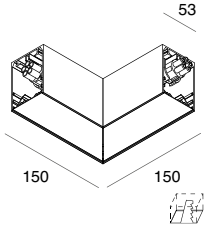

MODULE VIDE en L
Avec câblage passant, kits de jonction et cache inférieur. Sans alimentation secteur directe.

L BLIND MODULE
Complete with through wiring, junction kit and blind cover. Without plug-in.

					VERSION	L (mm)
108677.__	**01**	**02**	**20**	**21**	gauche/left	150x150
108678.__	**01**	**02**	**20**	**21**	droite/right	150x150

HERO
SUPER HERO

ACCESSOIRES
ACCESSORIES

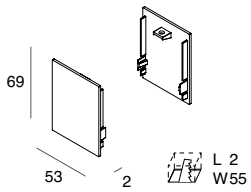

EMBOUTS DE FERMETURE (2 pcs.)

END CAPS (2 pcs)

108684.__ 01 02 20 21

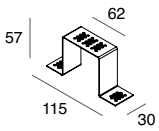

KIT ENCASTREMENT SANS COLLERETTE (1 pc)
Pour plaque de plâtre H 12 mm.
2 pcs pour profilés linéaires jusqu'à L 2 240 mm,
3 pcs pour profilés L 2 520 mm, 2 800 mm et profilé LED
angle 90°.

KIT FRAMELESS RECESSED (1 pc)
For H 12mm plasterboard.
2 pcs for linear profiles up to L 2240mm,
3 pcs for profiles L 2520mm, 2800mm and for 90° corner LED profile.

108688.99

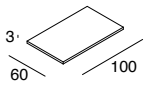

ÉPAISSISSEUR (2 pcs)
Pour plaque de plâtre H 10mm. Insérer 2 pcs en correspondance de chaque support encastrable.

PLASTIC SPACER (2 pcs)
For H 10mm plasterboard. Put 2 pcs for each bracket for recessed installation.

108689.99

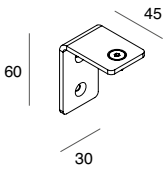

SUPPORT MURAL (1 pc)
2 pcs pour profilés linéaires jusqu'à L 2 240 mm,
3 pcs pour profilés L 2 520 mm et L 2 800 mm.

WALL BRACKET (1 pc)
2 pcs for linear profiles up to L 2240mm,
3 pcs for linear profiles L 2520mm
and L 2800mm.

108687.__ 01 02 20 21



HERO
SUPER HERO

ACCESSOIRES
ACCESSORIES

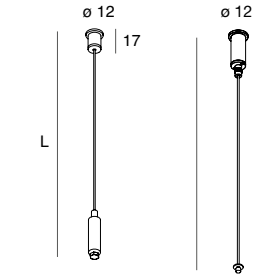

Réglage par le bas

Bottom wire gripper

Réglage par le haut

Upper wire gripper

FILIN DE SUSPENSION TERMINAL (1 pc.)
1 pc en début et fin de ligne continue et 2 pcs pour installation individuelle. 1 pc supplémentaire pour fixation centrale des profilés L 2 520 mm, 2 800 mm et profilé LED angle 90°. En acier, réglable. Ne convient pas au module vide en L et linéaire L 250 mm.

END LINE SUSPENSION CABLE (1 pc)
1 pc for both ends of a continuous line and 2 pcs for stand alone installation. 1 pc more in the middle for profiles L 2520mm, L 2800mm and 90° corner LED profile.
Not required for L blind module and linear L.250mm.

		L (mm)	VERSION
	108685.99	3000	Réglage par le bas / Bottom wire gripper
NEW	**1086A1.99**	3000	Réglage par le haut / Upper wire gripper

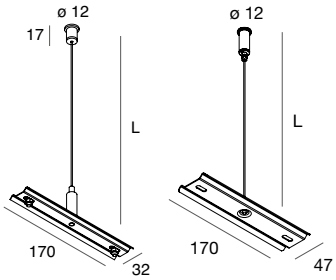

Réglage par le bas

Bottom wire gripper

Réglage par le haut

Upper wire gripper

FILIN DE SUSPENSION POUR LA JONCTION DES PROFILÉS (1 pc) obligatoire pour installation en ligne continue.
En acier, réglable.
Non compatible avec modules L 250mm
ou module vide angulaire.

SUSPENSION CABLE TO JOINT PROFILES (1 pc)
Mandatory for installation in continuous line.
Made of steel, adjustable.
Not compatible with modules L 250mm or L blind module.

		L (mm)	VERSION
	108686.99	3000	Réglage par le bas / Bottom wire gripper
NEW	**1086A2.99**	3000	Réglage par le haut / Upper wire gripper

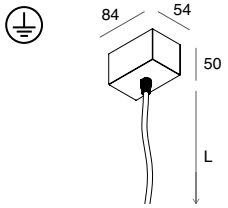

KIT D'ALIMENTATION

POWER SUPPLY KIT

	□	■	■	■	L (mm)	Câble/Cable (mm²)
108919.__	**01**	**02**	**20**	**21**	1200	3x1,5
108920.__	**01**	**02**	**20**	**21**	3000	3x1,5
108921.__	**01**	**02**	**20**	**21**	1200	5x1,5
108922.__	**01**	**02**	**20**	**21**	3000	5x1,5

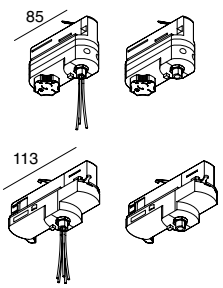

PAIRE D'ADAPTATEURS POUR RAIL ALL-TRACK

COUPLE OF ADAPTORS FOR ALL-TRACK

	□	■	VERSION
106722.__	**01**	**02**	3P
106723.__	**01**	**02**	3P + DALI





HERO B

HERO B est le profilé LED pour l'installation en suspension avec émission de lumière diffuse indirecte, à associer à un système à diffusion directe de la lumière avec micro-optiques ou d'élégants spots orientables, tous réalisés avec des LEDs à haut rendu des couleurs. L'excellent confort visuel, et un design minimaliste font de HERO B le produit Novalux idéal pour les commerces, les bureaux et le résidentiel, disponible dans les nouvelles finitions café et cappuccino.

HERO B is the LED profile for pendant installation with indirect diffuse light emission, which can be combined with direct diffuse light, with micro-optics, or with elegant adjustable spots, all rincluding high colour rendering LEDs. Excellent visual comfort, and essential design make HERO B a Novalux product ideal for retail, business and living, also in the new coffee and cappuccino finishes.

HERO B

- **VERSIONS AVEC DIFFUSEUR OPALE, UGR<19 PLEINE LUMIÈRE, MICRO-OPTIQUES, SPOT À LED, MODULES À LUMIÈRE INDIRECTE ET MODULES BORGNES**
  OPAL DIFFUSER, UGR<19, MICRO-OPTICS, FULL LIGHT, AND SPOT LED VERSIONS, INDIRECT LIGHT MODULES AND BLIND MODULES
- **DOUBLE ALLUMAGE LUMIÈRE DIRECT/INDIRECT**
  DOUBLE SWITCH DIRECT/INDIRECT LIGHT
- **IRC/CRI>90**
- **CONNECTEURS RAPIDES POUR INSTALLATION EN LIGNE CONTINUE**
  RAPID CONNECTORS FOR CONTINUOUS LINE INSTALLATION
- **MODULE AVEC CAPTEUR INTÉGRÉ POUR DÉTECTION DE PRÉSENCE ET LUMINOSITÉ**
  MODULE WITH INTEGRATED PRESENCE DETECTOR AND LIGHT SENSOR
- **MODULE AVEC SPOT ENCASTRÉ POUR FONCTION DE SECOURS UNIQUEMENT**
  MODULE WITH RECESSED SPOT LIGHT FOR NOT MAINTAINED FUNCTION





MODULE CAPTEUR
MODULE WITH SENSOR



MODULE DE SECOURS
EMERGENCY MODULE

FINITIONS
FINISH



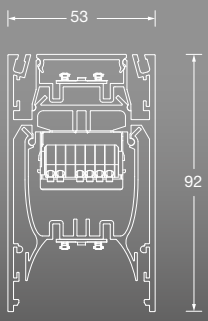




HERO B MICRO-OPTIQUES
HERO B MICRO-OPTICS




HERO B LUMIÈRE INDIRECTE
HERO B INDIRECT LIGHT


HERO B SPOT


MODULE VIDE
BLIND MODULE

HERO B

Système LED linéaire à émission de lumière directe-indirecte, qui peut être installé en suspension, individuelle ou en ligne continue.

Up-down light LED system for suspended mounting, for stand alone or continuous line installation.



PROFILÉ LED

Profilé en alliage d'aluminium peint. Drivers LED électroniques pour double allumage, câblage passant, diffuseur pour lumière indirecte, câbles de suspension réglables L 1 200 mm (2 pour les profilés jusqu'à L 2 240 mm, 3 pour les profilés L 2 520 mm et L 2 800 mm) et kits de jonction compris.
Diffuseur, embouts de fermeture et kit d'alimentation à commander séparément.

LED PROFILE

Painted alloy aluminium profile. Integrated electronic power supplies for double-switch wiring. Through wiring, diffuser for indirect light, L 1200mm adjustable suspension cables (2 for profiles up to L 2240mm, 3 for profiles L 2520mm and L 2800mm) and junction kit included. Screen, end caps and power supply kit to be ordered separately.

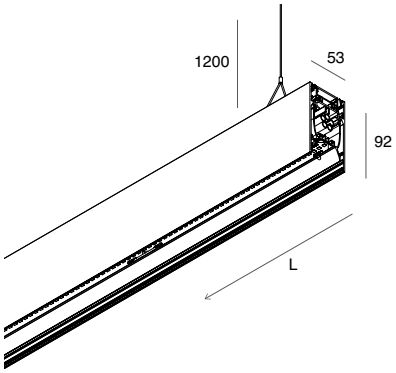

PROFILÉ LED LINÉAIRE

Profilé en alliage d'aluminium peint. Drivers LED électroniques pour double allumage, câblage passant, diffuseur pour lumière indirecte, câbles de suspension réglables L 1 200 mm (2 pour les profilés jusqu'à L 2 240 mm, 3 pour les profilés L 2 520 mm et L 2 800 mm) et kits de jonction inclus. Diffuseur, embouts de fermeture et kit d'alimentation à commander séparément.

LINEAR LED PROFILE

Painted alloy aluminium profile. Integrated electronic power supplies for double-switch wiring. Through wiring, diffuser for indirect light, L 1200mm adjustable suspension cables (2 for profiles up to L 2240mm, 3 for profiles L 2520mm and L 2800mm) and junction kit included. Screen, end caps and power supply kit to be ordered separately.

L (mm)		2700K	3000K	4000K				
1120	43W	**108701.__**	**108708.__**	**108715.__**	**01**	**02**	**20**	**21**
1400	55W	**108702.__**	**108709.__**	**108716.__**	**01**	**02**	**20**	**21**
1680	67W	**108703.__**	**108710.__**	**108717.__**	**01**	**02**	**20**	**21**
1960	79W	**108704.__**	**108711.__**	**108718.__**	**01**	**02**	**20**	**21**
2240	91W	**108705.__**	**108712.__**	**108719.__**	**01**	**02**	**20**	**21**
2520	103W	**108706.__**	**108713.__**	**108720.__**	**01**	**02**	**20**	**21**
2800	113W	**108707.__**	**108714.__**	**108721.__**	**01**	**02**	**20**	**21**

DALI

L (mm)		2700K	3000K	4000K				
1120	43W	**108737.__**	**108744.__**	**108751.__**	**01**	**02**	**20**	**21**
1400	55W	**108738.__**	**108745.__**	**108752.__**	**01**	**02**	**20**	**21**
1680	67W	**108739.__**	**108746.__**	**108753.__**	**01**	**02**	**20**	**21**
1960	79W	**108740.__**	**108747.__**	**108754.__**	**01**	**02**	**20**	**21**
2240	91W	**108741.__**	**108748.__**	**108755.__**	**01**	**02**	**20**	**21**
2520	103W	**108742.__**	**108749.__**	**108756.__**	**01**	**02**	**20**	**21**
2800	113W	**108743.__**	**108750.__**	**108757.__**	**01**	**02**	**20**	**21**

PUSH

L (mm)		2700K	3000K	4000K				
1120	43W	**108770.__**	**108777.__**	**108784.__**	**01**	**02**	**20**	**21**
1400	55W	**108771.__**	**108778.__**	**108785.__**	**01**	**02**	**20**	**21**
1680	67W	**108772.__**	**108779.__**	**108786.__**	**01**	**02**	**20**	**21**
1960	79W	**108773.__**	**108780.__**	**108787.__**	**01**	**02**	**20**	**21**
2240	91W	**108774.__**	**108781.__**	**108788.__**	**01**	**02**	**20**	**21**
2520	103W	**108775.__**	**108782.__**	**108789.__**	**01**	**02**	**20**	**21**
2800	113W	**108776.__**	**108783.__**	**108790.__**	**01**	**02**	**20**	**21**

Autonomie 1h/Recharge 12h
Autonomy 1h / Charging 12h

***EMERGENCY 1 H** Flux de secours émission directe/Direct emission Emergency flux 10 %

L (mm)		2700K	3000K	4000K				
1680	67W	**108722.__**	**108723.__**	**108724.__**	**01**	**02**	**20**	**21**

Autonomie 1h/Recharge 12h
Autonomy 1h / Charging 12h

***DALI + EMERGENCY 1H** Flux de secours émission directe/Direct emission DALI+ 10 %

L (mm)		2700K	3000K	4000K				
1680	67W	**1087D2.__**	**1087D3.__**	**1087D4.__**	**01**	**02**	**20**	**21**

Autonomie 1h/Recharge 12h
Autonomy 1h / Charging 12h

***PUSH + EMERGENCY 1H** Flux de secours émission directe/Direct emission emergency flux 10%

L (mm)		2700K	3000K	4000K				
1680	67W	**1087D6.__**	**1087D7.__**	**1087D8.__**	**01**	**02**	**20**	**21**

*Prévoir câble d'alimentation dédié pour les modules EME, DALI+EME et PUSH+EME.
Provide specific power supply cable for EME, DALI+EME and PUSH+EME modules.

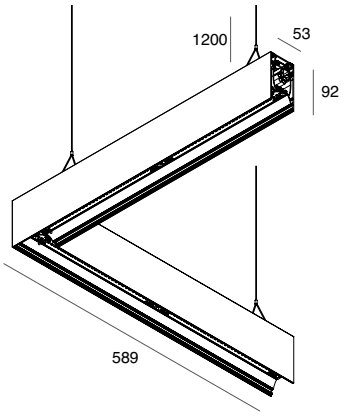

PROFILÉ LED ANGLE 90°
Seulement pour installation en ligne continue,
ne peut pas être alimenté seul.

90° CORNER LED PROFILE
Only for continuous line system,
no plug-in for stand alone installation.

Gauche/Left

L (mm)		2700K	3000K	4000K				
589x589	50W	**108725.__**	**108726.__**	**108727.__**	**01**	**02**	**20**	**21**

Droite/Right

L (mm)		2700K	3000K	4000K				
589x589	50W	**108728.__**	**108729.__**	**108730.__**	**01**	**02**	**20**	**21**

DALI Gauche/Left

L (mm)		2700K	3000K	4000K				
589x589	50W	**108758.__**	**108759.__**	**108760.__**	**01**	**02**	**20**	**21**

DALI Droite/Right

L (mm)		2700K	3000K	4000K				
589x589	50W	**108761.__**	**108762.__**	**108763.__**	**01**	**02**	**20**	**21**

PUSH Gauche/Left

L (mm)		2700K	3000K	4000K				
589x589	50W	**108791.__**	**108792.__**	**108793.__**	**01**	**02**	**20**	**21**

PUSH Droite/Right

L (mm)		2700K	3000K	4000K				
589x589	50W	**108794.__**	**108795.__**	**108796.__**	**01**	**02**	**20**	**21**

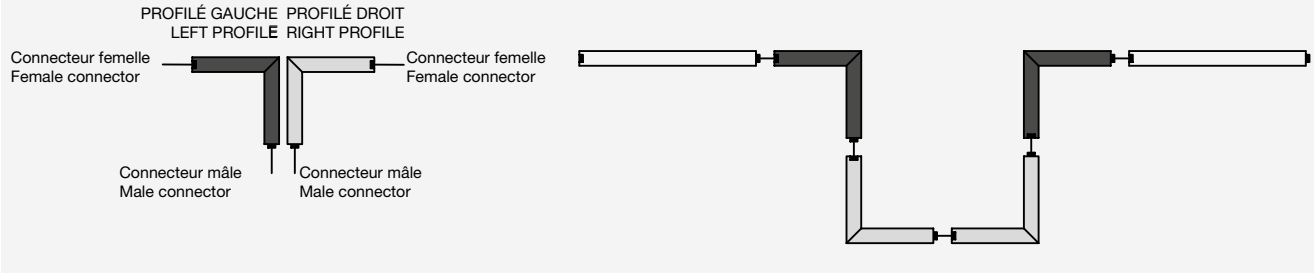

HERO B

ACCESSOIRES
ACCESSORIES

NEW

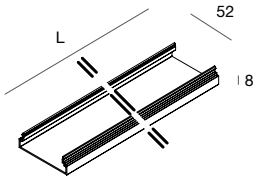

DIFFUSEUR PLEINE LUMIÈRE
Diffuseur source en polycarbonate opale.
Embouts opales à commander séparément.

FULL LIGHT DIFFUSER
Protruding opal polycarbonate diffuser.
Opal end caps to be ordered separately.

L (mm)	2700K	3000K	4000K	
1120	4207 lm	4291 lm	4623 lm	**108923.99**
1400	5431 lm	5540 lm	5964 lm	**108924.99**
1680	6656 lm	6790 lm	7306 lm	**108925.99**
1960	7881 lm	8039 lm	8647 lm	**108926.99**
2240	9105 lm	9288 lm	9988 lm	**108927.99**
2520	10329 lm	10537 lm	11329 lm	**108928.99**
2800	11555 lm	11788 lm	12671 lm	**108929.99**

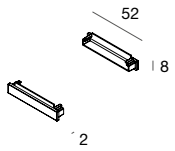

EMBOUTS OPALES (2 pcs)
À prévoir aux embouts du diffuseur pleine lumière.

OPAL END CAPS (2pcs)
To be provided at the end of full light diffuser.

108930.99

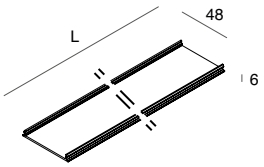

DIFFUSEUR OPALE LINÉAIRE
Diffuseur en polycarbonate opale.

LINEAR OPAL DIFFUSER
Opal polycarbonate diffuser.

L (mm)	2700K	3000K	4000K	
1120	3985 lm	4065 lm	4373 lm	**108901.99**
1400	5153 lm	5257 lm	5651 lm	**108902.99**
1680	6322 lm	6450 lm	6930 lm	**108903.99**
1960	7491 lm	7643 lm	8209 lm	**108904.99**
2240	8660 lm	8835 lm	9487 lm	**108905.99**
2520	9828 lm	10027 lm	10765 lm	**108906.99**
2800	10998 lm	11222 lm	12045 lm	**108907.99**
* 5700	-	-	-	**108909.99**

* Diffuseur 5700 mm conseillé pour des installations en ligne continue
5700mm screen recommended for continuous line installations

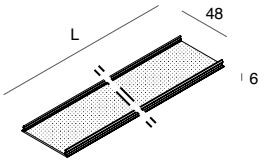

UGR <19

DIFFUSEUR UGR<19 LINÉAIRE
Diffuseur pour le contrôle de l'éblouissement, en polycarbonate microprismatique.

UGR<19 DIFFUSER LINEAR
Anti-glare diffuser made of microprismatized polycarbonate.

L (mm)	2700K	3000K	4000K	
1120	4162 lm	4254 lm	4581 lm	**108910.99**
1400	5374 lm	5493 lm	5911 lm	**108911.99**
1680	6588 lm	6733 lm	7242 lm	**108912.99**
1960	7801 lm	7974 lm	8573 lm	**108913.99**
2240	9014 lm	9213 lm	9903 lm	**108914.99**
2520	10226 lm	10452 lm	11233 lm	**108915.99**
2800	11441 lm	11694 lm	12565 lm	**108916.99**
* 5700	-	-	-	**108918.99**

* Diffuseur 5700 mm conseillé pour des installations en ligne continue
5700mm screen recommended for continuous line installations

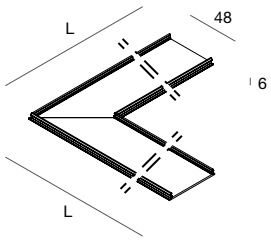

DIFFUSEUR OPALE D'ANGLE 90°
Diffuseur en polycarbonate opale.

OPAL DIFFUSER 90° CORNER
Opal polycarbonate diffuser.

L (mm)	2700K	3000K	4000K	
589x589	4676 lm	4772 lm	5115 lm	**108908.99**

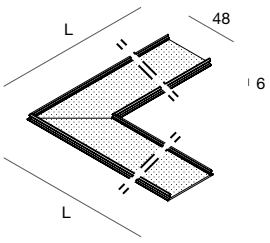

UGR <19

DIFFUSEUR UGR<19 D'ANGLE 90°
Diffuseur pour le contrôle de l'éblouissement, en polycarbonate microprismatique.

UGR<19 DIFFUSER 90° CORNER
Anti-glare flush diffuser made of microprismatized polycarbonate.

L (mm)	2700K	3000K	4000K	
589x589	4853 lm	4961 lm	5323 lm	**108917.99**



HERO B
MICRO-OPTIQUES



PROFILÉ LED LINÉAIRE AVEC MICRO-OPTIQUES

Profilé en alliage d'aluminium peint avec micro-optiques pour émission directe.
Drivers LED électroniques pour double allumage, câblage passant, diffuseur pour lumière indirecte, câbles de suspension réglables L 1 200 mm (2 pour les profilés jusqu'à L 2 240 mm, 3 pour les profilés L 2 520 mm et L 2 800 mm) et kits de jonction inclus. Embouts de fermeture et kit d'alimentation à commander séparément.

MICRO-OPTICS LINEAR LED PROFILE

Painted alloy aluminium profile complete with micro-optics for direct emission. Integrated electronic power supplies for double-switch wiring. Through wiring, diffuser for indirect light, L 1200mm adjustable suspension cables (2 for profiles up to L 2240mm, 3 for profiles L 2520mm and L 2800mm) and junction kit included.
End caps and power supply kit to be ordered separately.

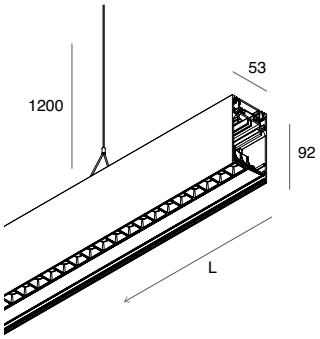

L (mm)		2700K	3000K	4000K				
1428	61W	6323 lm **108731.__**	6468 lm **108732.__**	6988 lm **108733.__**	**01**	**02**	**20**	**21**

DALI

L (mm)		2700K	3000K	4000K				
1428	61W	6323 lm **108764.__**	6468 lm **108765.__**	6988 lm **108766.__**	**01**	**02**	**20**	**21**

PUSH

L (mm)		2700K	3000K	4000K				
1428	61W	6323 lm **108797.__**	6468 lm **108798.__**	6988 lm **108799.__**	**01**	**02**	**20**	**21**

HERO B
SPOT



PROFILÉ LED LINÉAIRE AVEC SPOTS
Profilé en alliage d'aluminium peint avec 2 spots pour émission directe. Drivers LED électroniques pour double allumage, câblage passant, diffuseur pour lumière indirecte, câbles de suspension réglables L 1 200 mm (2 par profilé jusqu'à L 2 240 mm, 3 par profilé L 2 520 mm et L 2 800 mm) et kits de jonction compris. Embouts de fermeture et kit d'alimentation à commander séparément.

SPOT LINEAR LED PROFILE
Painted alloy aluminium profile complete with 2 spotlights for direct emission. Integrated electronic power supplies for double-switch wiring. Through wiring, diffuser for indirect light, L 1200mm adjustable suspension cables (2 for profiles up to L 2240mm, 3 for profiles L 2520mm and L 2800mm) and junction kit included. End caps and power supply kit to be ordered separately.

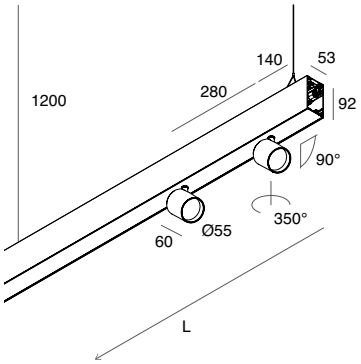

L (mm)				2700K		3000K		4000K				
1120	14°	18W	2076 lm	**108734.__**	2123 lm	**108735.__**	2226 lm	**108736.__**	**01**	**02**	**20**	**21**
		2x13W	2028 lm		2110 lm		2332 lm					
1120	34°	18W	2076 lm	**1087C3.__**	2123 lm	**1087C4.__**	2226 lm	**1087C5.__**	**01**	**02**	**20**	**21**
		2x13W	2144 lm		2230 lm		2464 lm					

DALI

L (mm)				2700K	SPOT	3000K		4000K				
1120	14°	18W	2076 lm	**108767.__**	2123 lm	**108768.__**	2226 lm	**108769.__**	**01**	**02**	**20**	**21**
		2x13W	2028 lm		2110 lm		2332 lm					
1120	34°	18W	2076 lm	**1087C6.__**	2123 lm	**1087C7.__**	2226 lm	**1087C8.__**	**01**	**02**	**20**	**21**
		2x13W	2144 lm		2230 lm		2464 lm					

PUSH

L (mm)				2700K		3000K		4000K				
1120	14°	18W	2076 lm	**1087A0.__**	2123 lm	**1087A1.__**	2226 lm	**1087A2.__**	**01**	**02**	**20**	**21**
		2x13W	2028 lm		2110 lm		2332 lm					
1120	34°	18W	2076 lm	**1087C9.__**	2123 lm	**1087D0.__**	2226 lm	**1087D1.__**	**01**	**02**	**20**	**21**
		2x13W	2144 lm		2230 lm		2464 lm					

HERO B
LUMIÈRE INDIRECTE



PROFILÉ LED LUMIÈRE INDIRECTE
Profilé en alliage d'aluminium peint avec cache borgne inférieur. Driver LED électronique, câblage passant, diffuseur pour lumière indirecte, 2 câbles de suspension réglables L 1 200 mm et kits de jonction compris. Embouts de fermeture et kit d'alimentation à commander séparément.

INDIRECT EMISSION LED PROFILE
Painted alloy aluminium profile complete with bottom blind cover. Electronic power supply, through wiring, diffuser for indirect light, 2 adjustable suspension cables L 1200mm and junction kit included.
End caps and power supply kit to be ordered separately.

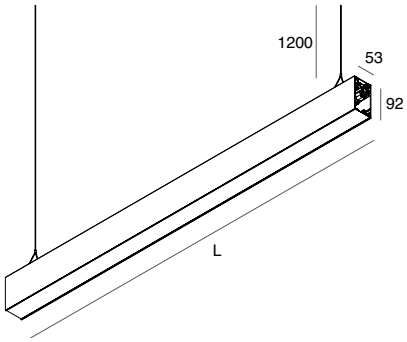

L (mm)		2700K		3000K		4000K				
1120	18W	2076 lm	**1087B3.__**	2123 lm	**1087B4.__**	2226 lm	**1087B5.__**	**01**	**02**	**20**	**21**

DALI

L (mm)		2700K		3000K		4000K				
1120	18W	2076 lm	**1087B6.__**	2123 lm	**1087B7.__**	2226 lm	**1087B8.__**	**01**	**02**	**20**	**21**

PUSH

L (mm)		2700K		3000K		4000K				
1120	18W	2076 lm	**1087B9.__**	2123 lm	**1087C1.__**	2076 lm	**1087C2.__**	**01**	**02**	**20**	**21**

HERO B

ACCESSOIRES
ACCESSORIES

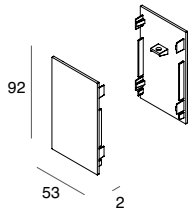

EMBOUTS DE FERMETURE (2 pcs)

END CAPS (2 pcs)

1087B1.__	**01**	**02**	**20**	**21**

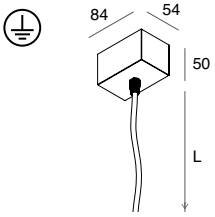

KIT D'ALIMENTATION

POWER SUPPLY KIT

					L (mm)	Câble/Cable (mm²)
108919.__	**01**	**02**	**20**	**21**	1200	3x1,5
108920.__	**01**	**02**	**20**	**21**	3000	3x1,5
108921.__	**01**	**02**	**20**	**21**	1200	5x1,5
108922.__	**01**	**02**	**20**	**21**	3000	5x1,5

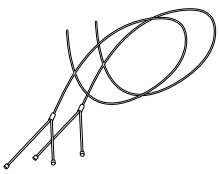

CÂBLE DE SUSPENSION EN OPTION (2 pcs) 5 000 mm.
Prévoir 2 câbles pour les profilés linéaires jusqu'à
L 2 240 mm, 3 câbles pour profilés L 2 520 mm,
L 2 800 mm et profilé LED angle 90°.

OPTIONAL SUSPENSION CABLES (2 pcs) L 5000mm.
2 cables for linear profiles up to L 2240mm,
3 cables for profiles L 2520mm, L 2800mm
and for 90° corner LED profile.

	L (mm)
1087B2.99	5000

HERO B

ACCESSOIRES
ACCESSORIES

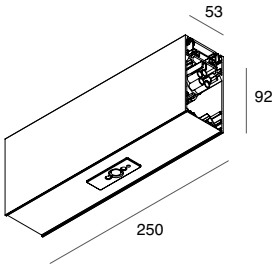

MODULE AVEC CENTRALE DE GESTION + CAPTEUR DE PRÉSENCE ET LUMINOSITÉ
Avec une centrale de gestion DALI et un capteur DALI intégré dans le cache. Câblage passant et kits de jonction compris. Pas besoin de câbles de suspension. On peut gérer jusqu'à 32 drivers et max. 3 modules capteurs 1087D9._ _.
Programmable par Bluetooth avec une Appli dédiée pour smartphone ou tablette. Gestion uniquement automatique. Sans alimentation secteur directe.

MODULE WITH CONTROL UNIT + PRESENCE DETECTOR AND LIGHT SENSOR
Complete with DALI control unit and DALI sensor integrated in the cover. Through wiring and junction kit included. Suspension cables not required. Up to 32 drivers controlled and max 3 sensor modules 1087D9. _ _. Programmable by Bluetooth with dedicated App for smartphones or tablets. Only automatic management. Without plug-in.

					L (mm)
1087A9.__	**01**	**02**	**20**	**21**	250

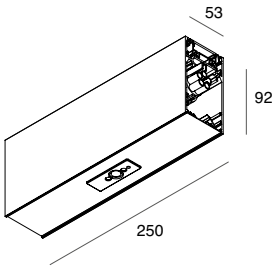

MODULE AVEC CAPTEUR DE PRÉSENCE ET LUMINOSITÉ
Avec capteur DALI intégré dans le cache, câblage passant et kits de jonction.
Sans alimentation secteur directe. Utilisable uniquement avec le module 1087A9._ _ ou avec la centrale de gestion DALI IOT ou DALI Professional.

MODULE WITH PRESENCE DETECTOR AND LIGHT SENSOR
Complete with DALI sensor integrated in the cover, through wiring and junction kit. Without plug-in. Mandatory for use with module 1087A9. _ _ or control unit DALI IOT or DALI Professional.

					L (mm)
1087D9.__	**01**	**02**	**20**	**21**	250

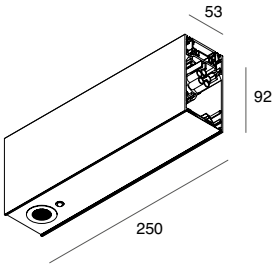

MODULE AVEC SPOT ENCASTRÉ 1 W
AVEC FONCTION DE SECOURS (SE) UNIQUEMENT COMPATIBLES AVEC CÂBLAGES ON-OFF et DALI-PUSH
Avec spot ON/OFF intégré dans le cache, kit onduleur batterie, câblage passant et kits de jonction. Pas besoin de câbles de suspension. Ne peut pas être utilisé en tant qu'entrée de la ligne continue.

MODULE WITH 1W RECESSED SPOTLIGHT FOR NOT MAINTAINED FUNCTION (N/M)
SUITABLE FOR ON-OFF and DALI-PUSH WIRING
Complete with ON/OFF spotlight integrated in the cover, through wiring and junction kit. Suspension cabled not required.
Do not use to power continuous lines.

ON-OFF and DALI-PUSH

					L (mm)		
1087D5.__	**01**	**02**	**20**	**21**	250	1W	140 lm

Autonomie 3h/Recharge 24h. Flux de secours 100 %
Autonomy 3h / Charging 24h. Emergency flux 100%

Prévoir câble d'alimentation dédié pour le module SE.
Provide specific power supply cable for N/M module.

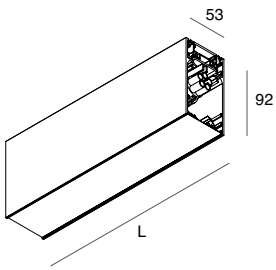

MODULE VIDE LINÉAIRE
Avec câblage passant, kits de jonction et cache inférieur. 2 câbles de suspension L 1 200 mm inclus. Module L 250 mm sans alimentation secteur directe, à utiliser comme compensation en compositions fermées avec module SE ou avec capteur intégré, pas besoin de suspension.

LINEAR BLIND MODULE
Complete with through wiring, junction kit and blind cover. 2 suspension cables L 1200mm included. Module L 250mm without plug-in, to be used to compensate for compositions with N/M or integrated sensor modules, suspension cable not required.

					L (mm)
1087A3.__	**01**	**02**	**20**	**21**	250
1087A6.__	**01**	**02**	**20**	**21**	1120
1087A7.__	**01**	**02**	**20**	**21**	1400
1087A8.__	**01**	**02**	**20**	**21**	1680

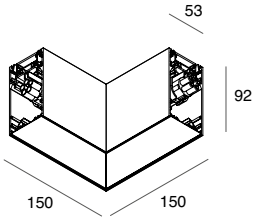

MODULE VIDE en L
Avec câblage passant,
kits de jonction et cache inférieur.
Sans alimentation secteur directe.
1 câble de suspension L 1 200 mm inclus.

L BLIND MODULE
Complete with through wiring,
junction kit and blind cover. Without plug-in.
1 suspension cable included.

					VERSION	L (mm)
1087A4.__	**01**	**02**	**20**	**21**	gauche/left	150x150
1087A5.__	**01**	**02**	**20**	**21**	droite/right	150x150





HERO C

HERO C est le système LED conçu pour réaliser des lignes de lumière sur plafond en plaque de plâtre, doté d'un recouvrement discret, pensé pour les situations qui requièrent des temps d'installation rapides. Les différentes optiques à haut rendu des couleurs font de HERO C l'un des produits Novalux les plus polyvalents et performants.

HERO C is the LED system conceived to create light lines on false ceilings, finished with a minimalist frame ideal for contexts requiring quick installation times. The different optics with high colour rendering make HERO C one of the most versatile and performing Novalux products.

HERO C

- **VERSIONS AVEC DIFFUSEUR OPALE, UGR<19, PLEINE LUMIÈRE, MICRO OPTIQUES, SPOT LED ET MODULES BORGNES, MODULE AVEC CAPTEUR ET MODULE AVEC SPOT D'URGENCE UNIQUEMENT**

  OPAL DIFFUSER, UGR<19, FULL LIGHT, MICRO-OPTICS, SPOT LED VERSIONS AND BLIND MODULES, MODULE WITH SENSOR AND MODULE WITH SPOT LIGHT FOR EMERGENCY.

- **IRC/CRI>90**

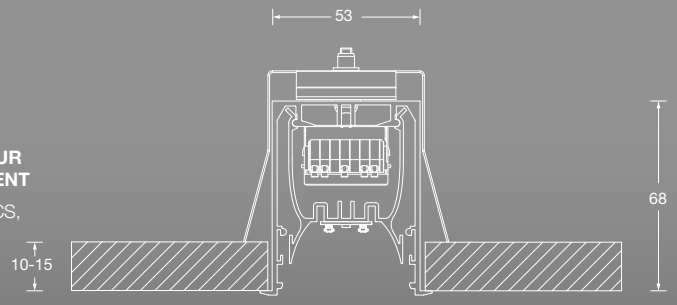



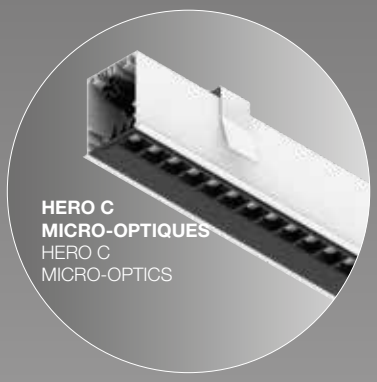

HERO C
MICRO-OPTIQUES
HERO C
MICRO-OPTICS



HERO C SPOT



UGR<19

OPALE/
OPAL

PLEINE LUMIÈRE
FULL LIGHT



MODULE CAPTEUR
MODULE WITH SENSOR



MODULE DE SECOURS
EMERGENCY MODULE



MODULE VIDE
BLIND MODULE



HERO C

Système LED linéaire pour installation individuelle ou sur une ligne continue, encastrable avec recouvrement sur plafond en plaque de plâtre d'une épaisseur de 10-15 mm.

Stand alone or continuous line LED system for recessed installation with frame, suitable for 10-15mm thickness plasterboard ceiling.



PROFILÉ LED LINÉAIRE
Profilé en alliage d'aluminium peint
Driver LED électronique, câblage passant et kits de jonction compris.
Diffuseur et embouts de fermeture à commander séparément.

LINEAR LED PROFILE
Painted alloy aluminium profile.
Electronic power supply, through wiring and junction kit included.
Screen and end caps to be ordered separately.

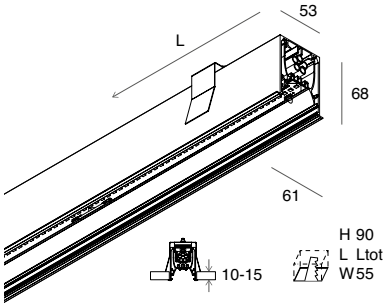

PROFILÉ LED LINÉAIRE
Profilé en alliage d'aluminium peint
Driver LED électronique, câblage passant et kits de jonction compris.
Diffuseur et embouts de fermeture à commander séparément.

LINEAR LED PROFILE
Painted alloy aluminium profile.
Electronic power supply, through wiring and junction kit included.
Screen and end caps to be ordered separately.

Autonomie 1h/Recharge 12h
Autonomy 1h / Charging 12h

Autonomie 1h/Recharge 12h
Autonomy 1h / Charging 12h

L (mm)		2700K	3000K	4000K	☐	■
1120	24W	**108801.__**	**108804.__**	**108807.__**	**01**	**02**
1400	30W	**108802.__**	**108805.__**	**108808.__**	**01**	**02**
1680	36W	**108803.__**	**108806.__**	**108809.__**	**01**	**02**

DALI-PUSH

L (mm)		2700K	3000K	4000K	☐	■
1120	24W	**108828.__**	**108831.__**	**108834.__**	**01**	**02**
1400	30W	**108829.__**	**108832.__**	**108835.__**	**01**	**02**
1680	36W	**108830.__**	**108833.__**	**108836.__**	**01**	**02**

EMERGENCY 1 h Flux de secours/Emergency flux 10%

L (mm)		2700K	3000K	4000K	☐	■
1680	36W	**108810.__**	**108811.__**	**108812.__**	**01**	**02**

DALI-PUSH + EMERGENCY 1 h Flux de secours/Emergency flux 10%

L (mm)		2700K	3000K	4000K	☐	■
1680	36W	**108867.__**	**108868.__**	**108869.__**	**01**	**02**

Prévoir câble d'alimentation dédié pour le module DALI-PUSH + EME.
Provide specific power supply cable for DALI-PUSH + EME module.

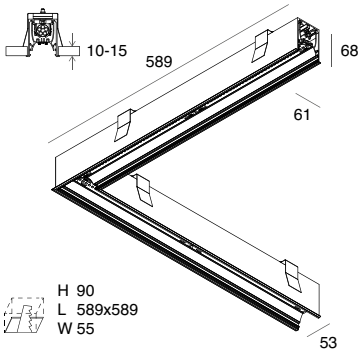

PROFILÉ LED ANGLE 90°
Driver LED électronique, câblage passant et kits de jonction inclus.

90° CORNER LED PROFILE
Electronic power supply, through wiring and junction kit included.

Gauche/Left

L (mm)		2700K	3000K	4000K	☐	■
589x589	24W	**108813.__**	**108814.__**	**108815.__**	**01**	**02**

Droite/Right

L (mm)		2700K	3000K	4000K	☐	■
589x589	24W	**108816.__**	**108817.__**	**108818.__**	**01**	**02**

DALI-PUSH Gauche/Left

L (mm)		2700K	3000K	4000K	☐	■
589x589	24W	**108837.__**	**108838.__**	**108839.__**	**01**	**02**

DALI-PUSH Droite/Right

L (mm)		2700K	3000K	4000K	☐	■
589x589	24W	**108840.__**	**108841.__**	**108842.__**	**01**	**02**

HERO C

ACCESSOIRES
ACCESSORIES

NEW

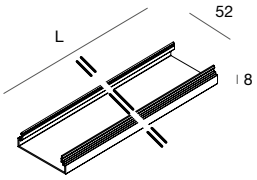

DIFFUSEUR PLEINE LUMIÈRE
Diffuseur en polycarbonate opale en saillie.
Embouts opales à commander séparément.

FULL LIGHT DIFFUSER
Protruding opal polycarbonate diffuser.
Opal end caps to be ordered separately.

L (mm)	2700K	3000K	4000K	
1120	2131 lm	2168 lm	2397 lm	**108923.99**
1400	2664 lm	2710 lm	2996 lm	**108924.99**
1680	3197 lm	3253 lm	3596 lm	**108925.99**

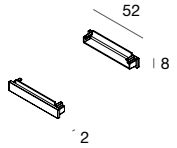

EMBOUTS OPALES (2 pcs)
À prévoir aux embouts du diffuseur pleine lumière.

OPAL END CAPS (2pcs)
To be provided at the end of full light diffuser.

108930.99

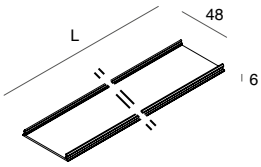

DIFFUSEUR OPALE LINÉAIRE
Diffuseur en polycarbonate opale.

LINEAR OPAL DIFFUSER
Opal polycarbonate diffuser.

L (mm)	2700K	3000K	4000K	
1120	1909 lm	1942 lm	2147 lm	**108901.99**
1400	2386 lm	2427 lm	2683 lm	**108902.99**
1680	2863 lm	2913 lm	3220 lm	**108903.99**
* 5700	-	-	-	**108909.99**

* Diffuseur 5700 mm conseillé pour des installations en ligne continue
5700mm screen recommended for continuous line installations

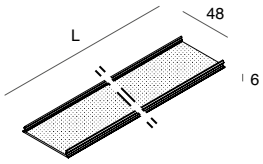

UGR <19

DIFFUSEUR UGR<19 LINÉAIRE
Diffuseur pour le contrôle de l'éblouissement, en polycarbonate microprismatique.

UGR<19 DIFFUSER LINEAR
Anti-glare diffuser made of microprismatized polycarbonate.

L (mm)	2700K	3000K	4000K	
1120	2086 lm	2131 lm	2355 lm	**108910.99**
1400	2607 lm	2663 lm	2943 lm	**108911.99**
1680	3129 lm	3196 lm	3532 lm	**108912.99**
* 5700	-	-	-	**108918.99**

* Diffuseur 5700 mm conseillé pour des installations en ligne continue
5700mm screen recommended for continuous line installations

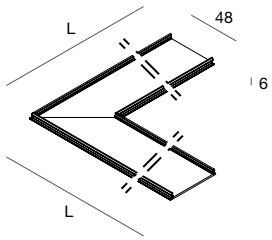

DIFFUSEUR OPALE D'ANGLE 90°
Diffuseur en polycarbonate opale.

OPAL DIFFUSER 90° CORNER
Opal polycarbonate diffuser.

L (mm)	2700K	3000K	4000K	
589x589	1909 lm	1942 lm	2147 lm	**108908.99**

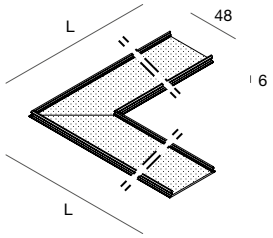

UGR <19

DIFFUSEUR UGR<19 D'ANGLE 90°
Diffuseur pour le contrôle de l'éblouissement, en polycarbonate microprismatique.

UGR<19 DIFFUSER 90° CORNER
Anti-glare flush diffuser made of microprismatized polycarbonate.

L (mm)	2700K	3000K	4000K	
589x589	2086 lm	2131 lm	2355 lm	**108917.99**

HERO C
MICRO-OPTIQUES



IP 40 · CRI >90 · UGR <19 · 220-240V 50/60Hz · DALI · PUSH · GROUPE 0 · 5 années years · MADE IN ITALY · C.A.M. Edilizia

PROFILÉ LED LINÉAIRE AVEC MICRO-OPTIQUES
Profilé en alliage d'aluminium peint avec micro-optiques. Driver LED électronique, câblage passant et kits de jonction compris. Embouts de fermeture à commander séparément.

MICRO-OPTICS LINEAR LED PROFILE
Painted alloy aluminium profile complete with micro-optics. Electronic power supply, through wiring and junction kit included. End caps to be ordered separately.

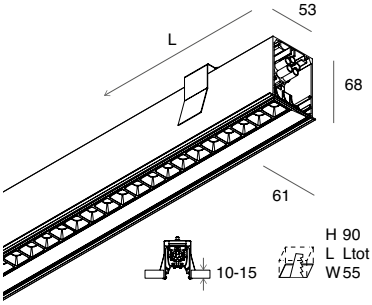

L (mm)		2700K		3000K		4000K			
868	22W	2134 lm	**108819.__**	2183 lm	**108821.__**	2412 lm	**108823.__**	**01**	**02**
1428	36W	3556 lm	**108820.__**	3638 lm	**108822.__**	4020 lm	**108824.__**	**01**	**02**

DALI-PUSH

L (mm)		2700K		3000K		4000K			
868	22W	2134 lm	**108843.__**	2183 lm	**108845.__**	2412 lm	**108847.__**	**01**	**02**
1428	36W	3556 lm	**108844.__**	3638 lm	**108846.__**	4020 lm	**108848.__**	**01**	**02**

HERO C
SPOT



IP 20 · CRI >90 · 220-240V 50/60Hz · DALI · PUSH · 5 années years · MADE IN ITALY · C.A.M. Edilizia

PROFILÉ LED LINÉAIRE AVEC SPOTS
Profilé en alliage d'aluminium peint avec 2 spots. Driver LED électronique, câblage passant et kits de jonction compris. Embouts de fermeture à commander séparément.

SPOT LINEAR LED PROFILE
Painted alloy aluminium profile complete with 2 spotlights. Electronic power supply, through wiring and junction kit included. End caps to be ordered separately.

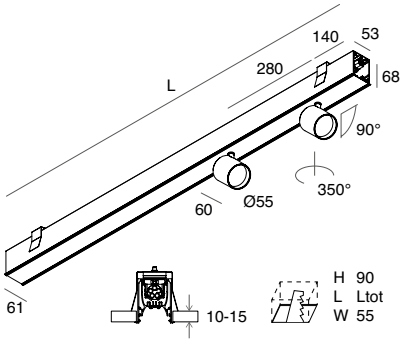

L (mm)		2700K		3000K		4000K			
1120	2X13W 14°	2028 lm	**108825.__**	2110 lm	**108826.__**	2332 lm	**108827.__**	**01**	**02**
1120	2X13W 34°	2144 lm	**108861.__**	2230 lm	**108862.__**	2464 lm	**108863.__**	**01**	**02**

DALI-PUSH

L (mm)		2700K		3000K		4000K			
1120	2X13W 14°	2028 lm	**108849.__**	2110 lm	**108850.__**	2332 lm	**108851.__**	**01**	**02**
1120	2X13W 34°	2144 lm	**108864.__**	2230 lm	**108865.__**	2464 lm	**108866.__**	**01**	**02**

HERO C

ACCESSOIRES
ACCESSORIES

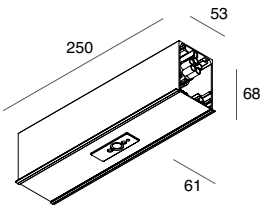

MODULE AVEC CENTRALE DE GESTION + CAPTEUR DE PRÉSENCE ET LUMINOSITÉ
Avec une centrale de gestion DALI et un capteur DALI intégré dans le cache. Câblage passant et kits de jonction compris. On peut gérer jusqu'à 32 drivers et max. 3 modules capteurs 108871._ _.
Programmable par Bluetooth avec une Appli dédiée pour smartphone ou tablette. Gestion uniquement automatique. Sans alimentation secteur directe.

MODULE WITH CONTROL UNIT + PRESENCE DETECTOR AND LIGHT SENSOR
Complete with DALI control unit and DALI sensor integrated in the cover. Through wiring and junction kit included. Up to 32 drivers controlled and max 3 sensor modules 108871. _ _.
Programmable by Bluetooth with dedicated App for smartphones or tablets. Only automatic management. Without plug-in.

			L (mm)
108858.__	**01**	**02**	250

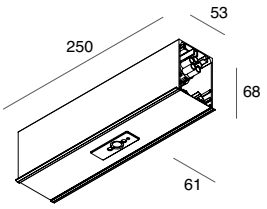

MODULE AVEC CAPTEUR DE PRÉSENCE ET LUMINOSITÉ
Avec capteur DALI intégré dans le cache, câblage passant et kits de jonction. Sans alimentation secteur directe.Utilisable uniquement avec le module 108858. _ _ ou avec la centrale de gestion DALI IOT ou DALI Professional.

MODULE WITH PRESENCE DETECTOR AND LIGHT SENSOR
Complete with DALI sensor integrated in the cover, through wiring and junction kit. Without plug-in. Mandatory for use with module 108858. _ _ or control unit DALI IOT or DALI Professional.

			L (mm)
108871.__	**01**	**02**	250

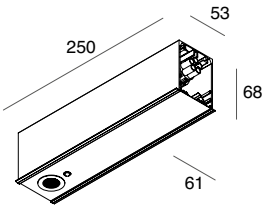

MODULE AVEC SPOT ENCASTRÉ 1 W
AVEC FONCTION D'URGENCE (SE) UNIQUEMENT
COMPATIBLES AVEC CÂBLAGES ON/OFF
Avec spot intégré dans le cache, kit onduleur batterie, câblage passant et kits de jonction.
Ne peut pas être utilisé en tant qu'entrée de la ligne continue.

MODULE WITH 1W RECESSED SPOTLIGHT
FOR NOT MAINTAINED FUNCTION (N/M)
SUITABLE FOR ON/OFF WIRING
Complete with spotlight integrated in the cover, through wiring and junction kit. Do not use to power continuous lines.

			L (mm)		
108859.__	**01**	**02**	250	1W	140 lm

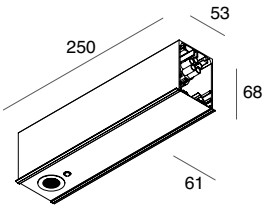

MODULE AVEC SPOT ENCASTRABLE 1W AVEC FONCTION DE SECOURS (SE) UNIQUEMENT, COMPATIBLE AVEC CÂBLAGE DALI-PUSH
Avec spot ON/OFF intégré dans le cache, kit onduleur batterie, câblage passant et kits de jonction. Ne peut pas être utilisé en tant qu'entrée de la ligne continue.

MODULE WITH 1W RECESSED SPOTLIGHT FOR NOT MAINTAINED FUNCTION (N/M) SUITABLE FOR DALI-PUSH WIRING
Complete with ON/OFF spotlight integrated in the cover, through wiring and junction kit. Do not use to power continuous lines.

DALI-PUSH

			L (mm)		
108870.__	**01**	**02**	250	1W	140 lm

Autonomie 3h/Recharge 24h. Flux de secours 100 %
Autonomy 3h / Charging 24h. Emergency flux 100%

Prévoir câble d'alimentation dédié pour le module SE.
Provide specific power supply cable for N/M module.

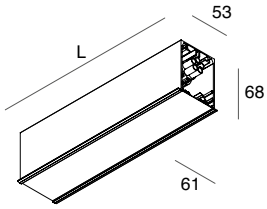

MODULE VIDE LINÉAIRE
Avec câblage passant, kits de jonction et cache inférieur.
Module L 250 mm sans alimentation secteur directe, à utiliser comme compensation en compositions fermées avec module SE ou avec capteur intégré.

LINEAR BLIND MODULE
Complete with through wiring, junction kit and blind cover.
Module L 250mm without plug-in, to be used to compensate for compositions with N/M or integrated sensor modules.

			L (mm)
108852.__	**01**	**02**	250
108855.__	**01**	**02**	1120
108856.__	**01**	**02**	1400
108857.__	**01**	**02**	1680

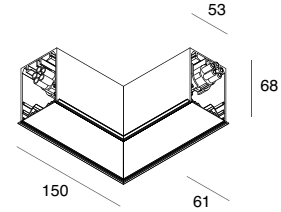

MODULE VIDE en L
Avec câblage passant, kits de jonction et cache inférieur.
Sans alimentation secteur directe.

L BLIND MODULE
Complete with through wiring, junction kit and blind cover.
Without plug-in.

			VERSION	L (mm)
108853.__	**01**	**02**	gauche/left	150x150
108854.__	**01**	**02**	droite/right	150x150

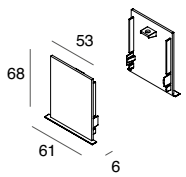

EMBOUTS DE FERMETURE (2 pcs.)

END CAPS (2 pcs)

108860.__	**01**	**02**





LUCKY MAXI

LUCKY MAXI est l'évolution du système linéaire LUCKY EVO pour ligne continue : un luminaire LED pour une installation au plafond ou en suspension à haut rendu des couleurs, conçu pour les projets nécessitant un apport de lumière important avec un éblouissement faible pour le travail sur écrans.

LUCKY MAXI is the evolution of the LUCKY EVO linear system for continuous line: a LED lighting for ceiling or pendant installation with high colour rendering, created for those spaces that require a greater light supply, while maintaining the necessary lighting features for environments with video terminals.

LUCKY MAXI

- **DIFFUSEUR OPALE OU DIFFUSEUR AVEC FILM MICRO-STRUCTURÉ UGR<19 ANTI-ÉBLOUISSEMENT JUSQU'À L 6 m**
  OPAL DIFFUSER OR ANTI-GLARE DIFFUSER WITH MICROSTRUCTURED FILM UP TO L. 6 m
- **CONNECTEURS RAPIDES POUR LIGNE CONTINUE**
  RAPID CONNECTORS FOR CONTINUOUS LINE INSTALLATION
- **FIXATION RAPIDE DU MODULE OPTIQUE AVEC PCB LED**
  QUICK INSTALLATION OF OPTICAL PART WITH LED PCB





LUCKY MAXI

Système LED linéaire pour installation individuelle ou en ligne continue, au plafond ou suspension.

Stand alone or continuous line LED system for ceiling or suspended installation.



PROFILÉ LED LINÉAIRE
Profilé en alliage d'aluminium peint.
Driver LED électronique inclus.
Diffuseur, embouts de fermeture,
kit de jonction et accessoires de suspension
à commander séparément.

LINEAR LED PROFILE
Profile made of painted aluminium alloy.
Integrated electronic driver.
Diffuser, end caps, junction kit and kit for
suspended installation to be ordered separately.

IP 40 · CRI >90 · 220-240V 50/60Hz · DALI · PUSH · GROUPE 0 · 5 années · MADE IN ITALY · C.A.M. Edilizia

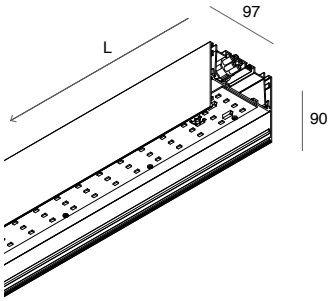

PROFILÉ LED LINÉAIRE

LINEAR LED PROFILE

L (mm)		3000K ☐ ■	4000K ☐ ■
1200	36W	**106201.01 .02**	**106204.01 .02**
1800	54W	**106202.01 .02**	**106205.01 .02**
2400	72W	**106203.01 .02**	**106206.01 .02**

DALI-PUSH

L (mm)		3000K ☐ ■	4000K ☐ ■
1200	36W	**106207.01 .02**	**106210.01 .02**
1800	54W	**106208.01 .02**	**106211.01 .02**
2400	72W	**106209.01 .02**	**106212.01 .02**

EMERGENCY 1 h Flux de secours/Emergency flux 11%

L (mm)		3000K ☐ ■	4000K ☐ ■
1200	36W	**106213.01 .02**	**106214.01 .02**

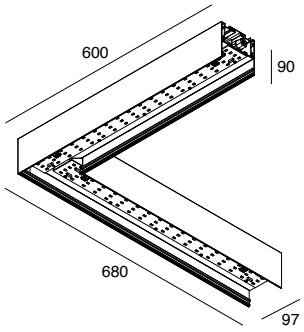

PROFILÉ LED ANGLE 90°

90° CORNER LED PROFILE

L (mm)		3000K ☐ ■	4000K ☐ ■
600x680	36W	**106215.01 .02**	**106216.01 .02**

DALI-PUSH

L (mm)		3000K ☐ ■	4000K ☐ ■
600x680	36W	**106217.01 .02**	**106218.01 .02**



DIFFUSEUR OPALE
Diffuseur en polycarbonate opale.

OPAL DIFFUSER
Opal polycarbonate flush diffuser.



DIFFUSEUR UGR<19
Diffuseur pour le contrôle
de l'éblouissement,
en polycarbonate microprismatique.

UGR<19 DIFFUSER
Anti-glare diffuser made of
microprismatized polycarbonate.

UGR <19

Diffuseur opale linéaire/Linear opal diffuser

L (mm)	3000K	4000K	
1200	2125 lm	2237 lm	**106219.99**
1800	3188 lm	3356 lm	**106220.99**
2400	4251 lm	4475 lm	**106221.99**
*6000	-	-	**106222.99**

Diffuseur UGR<19 linéaire/Linear UGR<19 diffuser

L (mm)	3000K	4000K	
1200	2952 lm	3107 lm	**106223.99**
1800	4428 lm	4661 lm	**106224.99**
2400	5904 lm	6214 lm	**106225.99**
*6000	-	-	**106226.99**

* Diffuseur 6 m conseillé pour des installations
en ligne continue
6m screen recommended for continuous line installations

Diffuseur opale d'angle 90°/90° corner opal diffuser

L (mm)	3000K	4000K	CODE
600x680	2125 lm	2237 lm	**106227.99**

Diffuseur UGR<19 d'angle 90°/90° corner UGR<19 diffuser

L (mm)	3000K	4000K	CODE
600x680	2952 lm	3107 lm	**106228.99**

LUCKY MAXI

ACCESSOIRES
ACCESSORIES

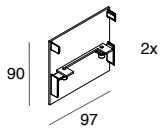

EMBOUTS DE FERMETURE (2 pcs.)

END CAPS (2 pcs)

□	■
106230.01	**.02**

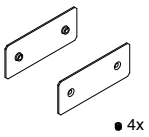

KIT DE JONCTION

JUNCTION KIT

106231.99

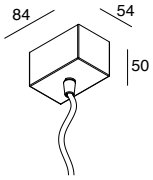

KIT D'ALIMENTATION

POWER SUPPLY KIT

□	■	L (mm)	Câble/Cable (mm²)
108920.01	**.02**	3000	3x1,5
108922.01	**.02**	3000	5x1,5

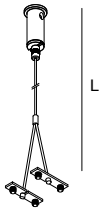

CÂBLE DE SUSPENSION (1 pc)
en acier, réglable 2 pcs pour des modules 1 200 mm et 1 800 mm,
3 pcs pour 2 400 mm et d'angle.
En ligne continue : 1 pc au début et en fin de ligne, et 1 pc pour le raccordement des modules.

SUSPENSION CABLES (1 pc)
made of steel, adjustable
2pcs for 1200mm and 1800mm,
3pcs for 2400mm and corner.
Continuous line: 1pc for each end,
and 1pc for modules junction.

	L (mm)
106229.99	3000





P-30 SYSTEM
INSTALLATIONS
INSTALLATIONS

P-30
PCB/RUBAN LED

- **.01** Blanc - White
- **.02** Noir - Black
- **.20** Café
- **.21** Cappuccino

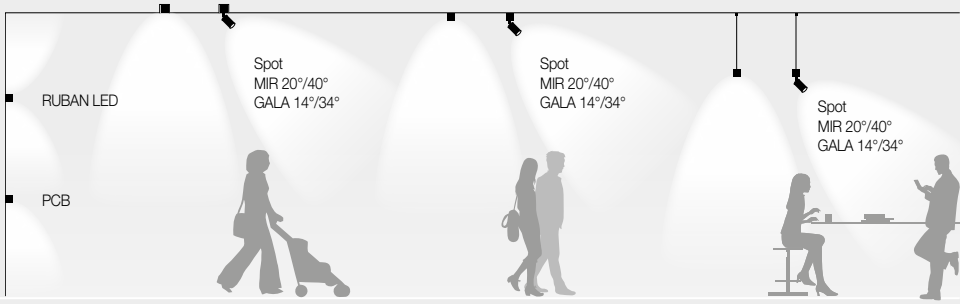

P-30
READY

- **.01** Blanc - White
- **.02** Noir - Black
- **.20** Café
- **.21** Cappuccino



APPLIQUE MURALE
WALL

ENCASTRABLE
RECESSED

PLAFONNIER/SUSPENSION
CEILING / SUSPENSION

P-30 PCB

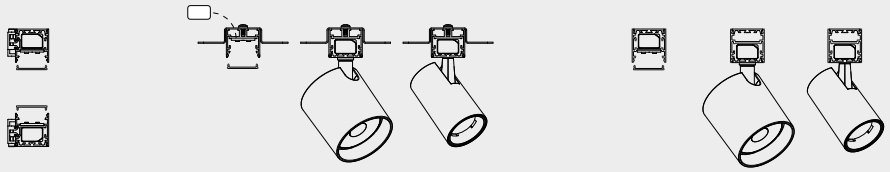

P-30 RUBAN LED

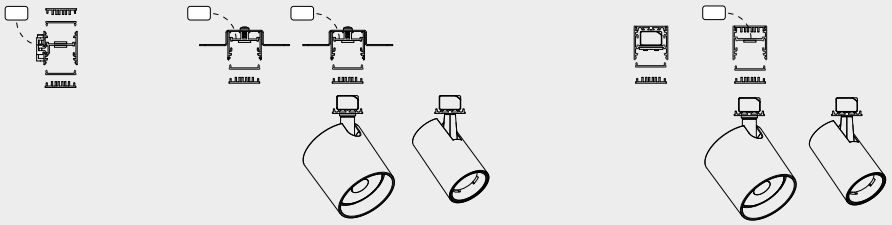

CÂBLAGE PASSANT P-30 PLAFONNIER/SUSPENSION ET MONTAGE MURAL
THROUGH WIRING P-30 CEILING/SUSPENSION AND WALL MOUNTING

câblage intégré sur le luminaire/wiring integrated in the fixture

câblage à exécuter en phase d'installation/wiring to be done during installation

MODULE PCB

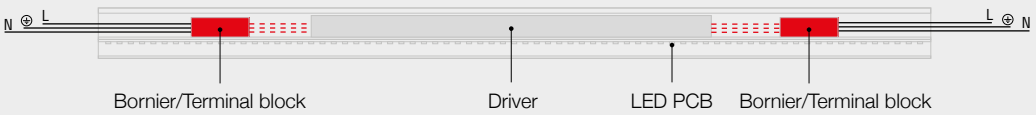

MODULE SPOT

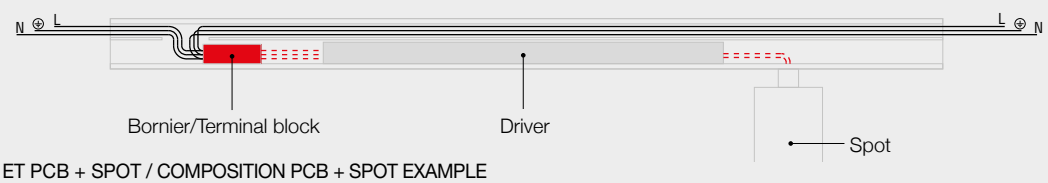

EXEMPLE COMPOSITION ET PCB + SPOT / COMPOSITION PCB + SPOT EXAMPLE
Entrée d'alimentation en début de ligne continue uniquement / Power input only at the beginning of the continuous line

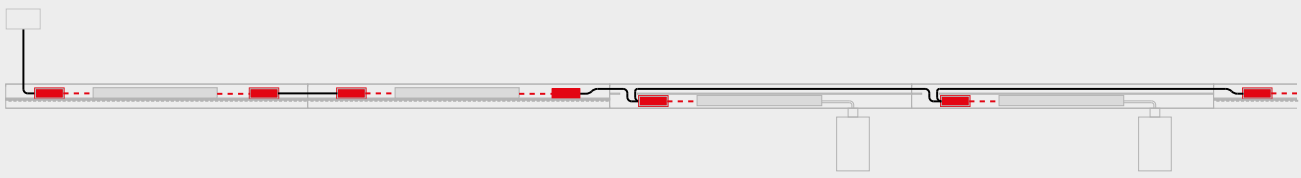





P-30

Un profil carré (30x30cm) extrêmement polyvalent et compact, et capable de mettre en valeur avec discrétion les espaces. Dans la version P-30 PCB, aussi bien les LEDs PCB IRC>90, que les drivers sont intégrés dans toutes les variantes des profilés, pour un montage simplifié. Dans la version P-30 RUBAN LED, les profilés peuvent être découpés sur place, pour combiner des lignes de lumière et des spots LED orientables avec la plus grande flexibilité de composition et d'installation. Disponible en blanc, noir, café et cappuccino.

From the exact proportion of a 30x30 mm square comes an extremely versatile and compact Novalux LED lighting profile that enhances spaces discreetly. In the P-30 PCB version, both CRI>90 LED PCB and drivers are embedded in the profile in all variants for maximum installation convenience. In the P-30 LED STRIP version, profiles can be cut on site, to combine light lines and adjustable LED spotlight with maximum compositional and installation flexibility. Available in white, black, coffee and cappuccino.

P-30 PCB

- **CÂBLAGE PASSANT**
  THROUGH WIRING
- **MODULE COMPLET AVEC SPOTS À LED ORIENTABLES MIR 6W (FAISCEAUX 20°/40°) OU GALA 9W (FAISCEAUX 14°/34°)**
  COMPLETE MODULE WITH ADJUSTABLE SPOTLIGHTS MIR 6W (BEAMS 20°/40°) OR GALA 9W (BEAMS 14°/34°)
- **DRIVER LED INTÉGRÉ**
  INTEGRATED POWER SUPPLY
- **DIFFUSEUR OPALE JUSQU'À L. 6,5 m**
  OPAL DIFFUSER UP TO L. 6,5 m

FINITIONS
FINISH





P-30 RUBAN LED

- **FLEXIBILITÉ DES LONGUEURS**
  FLEXIBILITY IN TERMS OF LENGTHS
- **CACHE AVEC SPOTS À LED ORIENTABLES MIR 6W (FAISCEAU 20°/40°) OU GALA 9W (FAISCEAUX 14°/34°) ET DRIVER LED INTÉGRÉ**
  COVER WITH ADJUSTABLE SPOTLIGHTS MIR 6W (BEAMS 20°/40°) OR GALA 9W (BEAMS 14°/34°) AND INTEGRATED POWER SUPPLY
- **COMPARTIMENT POUR LE PASSAGE DES CÂBLES POUR LES SOLUTIONS MONO-ÉMISSION**
  CABLE PASSAGE COMPARTMENT FOR MONOEMISSION VERSIONS
- **GRANDE VARIÉTÉ DE FLUX ET TEMPÉRATURES DE COULEUR, RENDU DES COULEURS JUSQU'À IRC>90**
  OPTIONS ON FLUX AND COLOR TEMPERATURE, COLOR RENDERING UP TO CRI>90
- **DIFFUSEUR OPALE JUSQU'À L. 6,5 m**
  OPAL DIFFUSER UP TO L. 6,5 m



P-30
PCB

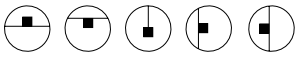

Système linéaire avec LEDs intégrées à installer individuellement ou en ligne continue, au plafond, suspension, encastrable ou mural.
Système équipé de câblage passant pour la continuité électrique en ligne continue.
Peut être installé en continu avec le profilé P-30 PCB SPOT LED.

Stand alone or continuous line system with integrated LED for ceiling, suspended, recessed or wall installation.
System provided of through wiring for electrical continuity in continuous line mounting.
Compatible with P-30 PCB SPOT LED profile.

IP 40 · 220-240V 50/60Hz · CRI >90 · GROUPE 0 · 5 années years · MADE IN ITALY · C.A.M. Edilizia



PROFILÉ PCB
Profilé en alliage d'aluminium peint à la poudre époxy.
Driver LED électronique et kit de jonction inclus.
Embouts de fermeture, diffuseurs et accessoires pour la suspension à commander séparément.

PCB PROFILE
Profile made of powder coated aluminium alloy.
Electronic driver and junction kit included.
End caps, opal diffusers and kit for suspended installation to be ordered separately.

PROFIL EN PLAFONNIER / EN SUSPENSION
Cache supérieur inclus.

CEILING / SUSPENSION MOUNTED PROFILE
Top cover included.

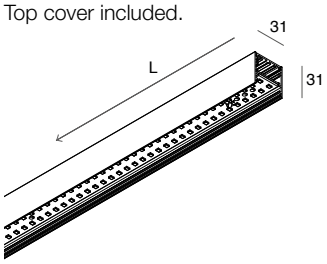

2700K

L (mm)								
800	8W	**105891.__**	**01**	941 lm	**02**	**20**	**21**	740 lm
1600	16W	**105892.__**	**01**	1882 lm	**02**	**20**	**21**	1480 lm
2400	24W	**105893.__**	**01**	2824 lm	**02**	**20**	**21**	2221 lm

3000K

L (mm)								
800	8W	**105801.__**	**01**	1002 lm	**02**	**20**	**21**	788 lm
1600	16W	**105802.__**	**01**	2003 lm	**02**	**20**	**21**	1575 lm
2400	24W	**105803.__**	**01**	3005 lm	**02**	**20**	**21**	2363 lm

4000K

L (mm)								
800	8W	**105804.__**	**01**	1060 lm	**02**	**20**	**21**	834 lm
1600	16W	**105805.__**	**01**	2120 lm	**02**	**20**	**21**	1668 lm
2400	24W	**105806.__**	**01**	3180 lm	**02**	**20**	**21**	2503 lm

PROFILÉ ENCASTRABLE
pour plaque de plâtre, ép. 12,5 mm
Ressorts d'installation inclus

RECESSED MOUNTED PROFILE
for 12,5 mm plasterboard
Installation brackets included

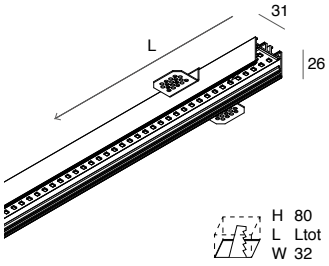

2700K

L (mm)			□		■	
800	8W	**105894.__**	**01**	812 lm	**02**	638 lm
1600	16W	**105895.__**	**01**	1625 lm	**02**	1277 lm
2400	24W	**105896.__**	**01**	2438 lm	**02**	1917 lm

3000K

L (mm)			□		■	
800	8W	**105815.__**	**01**	864 lm	**02**	679 lm
1600	16W	**105816.__**	**01**	1729 lm	**02**	1359 lm
2400	24W	**105817.__**	**01**	2594 lm	**02**	2039 lm

4000K

L (mm)			□		■	
800	8W	**105818.__**	**01**	917 lm	**02**	721 lm
1600	16W	**105819.__**	**01**	1835 lm	**02**	1443 lm
2400	24W	**105820.__**	**01**	2753 lm	**02**	2166 lm

PROFILÉ MURAL
Installable à lumière directe ou indirecte.
Cache supérieur et étriers pour installation murale inclus.

WALL MOUNTED PROFILE
Foe direct or indirect light emission.
Cover top and brackets included.
Wall installation brackets included

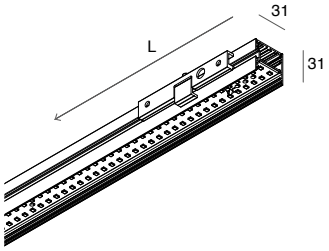

2700K

L (mm)			□		■	■	■	
800	8W	**105897.__**	**01**	941 lm	**02**	**20**	**21**	740 lm
1600	16W	**105898.__**	**01**	1882 lm	**02**	**20**	**21**	1480 lm
2400	24W	**105899.__**	**01**	2824 lm	**02**	**20**	**21**	2221 lm

3000K

L (mm)			□		■	■	■	
800	8W	**105829.__**	**01**	1002 lm	**02**	**20**	**21**	788 lm
1600	16W	**105830.__**	**01**	2003 lm	**02**	**20**	**21**	1575 lm
2400	24W	**105831.__**	**01**	3005 lm	**02**	**20**	**21**	2363 lm

4000K

L (mm)			□		■	■	■	
800	8W	**105832.__**	**01**	1060 lm	**02**	**20**	**21**	834 lm
1600	16W	**105833.__**	**01**	2120 lm	**02**	**20**	**21**	1668 lm
2400	24W	**105834.__**	**01**	3180 lm	**02**	**20**	**21**	2503 lm

P-30
PCB
SPOT LED MIR



Système linéaire avec SPOTS LED intégrés à installer individuellement ou en ligne continue, au plafond, en suspension ou encastrable. À installer en continuité avec le profilé P-30 PCB.

Stand alone or continuous line system with integrated LED SPOTS for ceiling, suspended or recessed installation. Compatible with P-30 PCB profile.

IP 20 · CRI >90 · 220-240V 50/60Hz · GROUPE 1 · 5 années · MADE IN ITALY · C.A.M. Edilizia

PROFIL SPOT LED MIR
Profilé en alliage d'aluminium peint à la poudre époxy, spot à LED orientable en alliage d'aluminium
moulé sous pression peint à la poudre époxy et réflecteurs satinés noirs.
Driver LED électronique et kit de jonction inclus.
Embouts de fermeture et accessoires de suspension à commander séparément.

SPOT LED MIR PROFILE
Profile made of powder coated aluminium alloy, adjustable spot made of die-cast aluminium alloy and black satin optics. Electronic driver and junction kit included.
End caps and kit for suspended installation to be ordered separately.

PROFIL EN PLAFONNIER / EN SUSPENSION
Avec cache supérieur
et inférieur avec spot.

CEILING / SUSPENSION MOUNTED PROFILE
Top cover and bottom cover
with spotlights included.

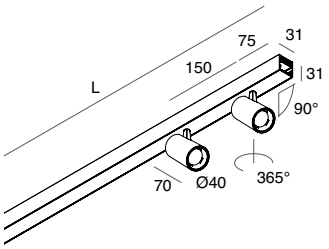

2 SPOT MIR

L (mm)								
2700K								
800	2x6W	20°	950 lm	**105855.__**	**01**	**02**	**20**	**21**
800	2x6W	40°	970 lm	**105856.__**	**01**	**02**	**20**	**21**
3000K								
800	2x6W	20°	950 lm	**105857.__**	**01**	**02**	**20**	**21**
800	2x6W	40°	970 lm	**105858.__**	**01**	**02**	**20**	**21**
4000K								
800	2x6W	20°	1054 lm	**105859.__**	**01**	**02**	**20**	**21**
800	2x6W	40°	1078 lm	**105860.__**	**01**	**02**	**20**	**21**

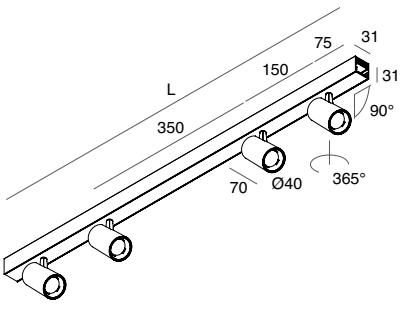

4 SPOT MIR

L (mm)								
2700K								
800	4x6W	20°	1900 lm	**105861.__**	**01**	**02**	**20**	**21**
800	4x6W	40°	1940 lm	**105862.__**	**01**	**02**	**20**	**21**
3000K								
800	4x6W	20°	1900 lm	**105863.__**	**01**	**02**	**20**	**21**
800	4x6W	40°	1940 lm	**105864.__**	**01**	**02**	**20**	**21**
4000K								
800	4x6W	20°	2108 lm	**105865.__**	**01**	**02**	**20**	**21**
800	4x6W	40°	2156 lm	**105866.__**	**01**	**02**	**20**	**21**

PROFILÉ ENCASTRABLE
pour plaque de plâtre, ép. 12,5 mm.
Ressorts d'installation inclus.

RECESSED MOUNTING PROFILE
for 12,5mm plastrerboard.
Installation brackets included.

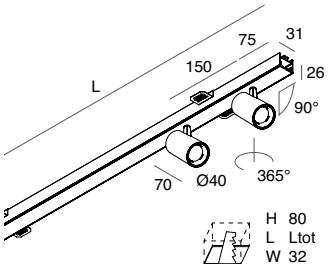

2 SPOT MIR

2700K

L (mm)	POWER	BEAM	FLUX	CODE	☐	■
800	2x6W	20°	950 lm	**105867.__**	**01**	**02**
800	2x6W	40°	970 lm	**105868.__**	**01**	**02**

3000K

L (mm)	POWER	BEAM	FLUX	CODE	☐	■
800	2x6W	20°	950 lm	**105869.__**	**01**	**02**
800	2x6W	40°	970 lm	**105870.__**	**01**	**02**

4000K

L (mm)	POWER	BEAM	FLUX	CODE	☐	■
800	2x6W	20°	1054 lm	**105871.__**	**01**	**02**
800	2x6W	40°	1078 lm	**105872.__**	**01**	**02**

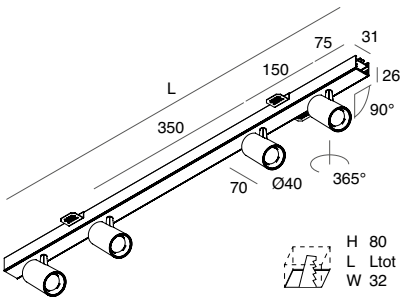

4 SPOT MIR

2700K

L (mm)	POWER	BEAM	FLUX	CODE	☐	■
800	4x6W	20°	1900 lm	**105873.__**	**01**	**02**
800	4x6W	40°	1940 lm	**105874.__**	**01**	**02**

3000K

L (mm)	POWER	BEAM	FLUX	CODE	☐	■
800	4x6W	20°	1900 lm	**105875.__**	**01**	**02**
800	4x6W	40°	1940 lm	**105876.__**	**01**	**02**

4000K

L (mm)	POWER	BEAM	FLUX	CODE	☐	■
800	4x6W	20°	2108 lm	**105877.__**	**01**	**02**
800	4x6W	40°	2156 lm	**105878.__**	**01**	**02**

P-30
PCB
SPOT LED GALA



Système linéaire avec SPOTS LED intégrés à installer individuellement ou en ligne continue, au plafond, en suspension ou encastrable. À installer en continuité avec le profilé P-30 PCB.

Stand alone or continuous line system with integrated LED SPOTS for ceiling, suspended or recessed installation. Compatible with P-30 PCB profile.

IP 20 · CRI >90 · 220-240V 50/60Hz · Groupe 1 · 5 années years · MADE IN ITALY · C.A.M. Edilizia

PROFIL SPOT LED GALA
Profilé en alliage d'aluminium peint en époxy, spot à LED orientable en alliage d'aluminium moulé sous pression et peint à la poudre époxy, lentille en polycarbonate. Driver LED électronique et kit de jonction inclus. Embouts de fermeture et accessoires de suspension à commander séparément.

SPOT LED GALA PROFILE
Profile made of powder coated aluminium alloy, adjustable spot made of powder coated aluminium alloy and lens in polycarbonate. Electronic driver and junction kit included. End caps and kit for suspended installation to be ordered separately.

PROFIL EN PLAFONNIER / EN SUSPENSION
Avec cache supérieur et inférieur avec spot.

CEILING / SUSPENSION MOUNTED PROFILE
Top cover and bottom cover with spotlights included.

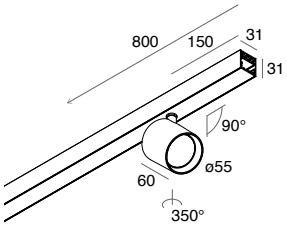

1 SPOT GALA

2700K

L (mm)					□	■	■	■
800	9W	14°	821 lm	**1058A0.__**	**01**	**02**	**20**	**21**
800	9W	34°	864 lm	**1058A1.__**	**01**	**02**	**20**	**21**

3000K

L (mm)					□	■	■	■
800	9W	14°	856 lm	**1058A2.__**	**01**	**02**	**20**	**21**
800	9W	34°	901 lm	**1058A3.__**	**01**	**02**	**20**	**21**

4000K

L (mm)					□	■	■	■
800	9W	14°	941 lm	**1058A4.__**	**01**	**02**	**20**	**21**
800	9W	34°	991 lm	**1058A5.__**	**01**	**02**	**20**	**21**

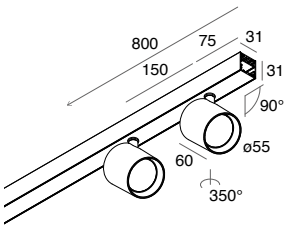

2 SPOT GALA

2700K

L (mm)					□	■	■	■
800	2x9W	14°	1643 lm	**1058A6.__**	**01**	**02**	**20**	**21**
800	2x9W	34°	1729 lm	**1058A7.__**	**01**	**02**	**20**	**21**

3000K

L (mm)					□	■	■	■
800	2x9W	14°	1712 lm	**105811.__**	**01**	**02**	**20**	**21**
800	2x9W	34°	1802 lm	**105812.__**	**01**	**02**	**20**	**21**

4000K

L (mm)					□	■	■	■
800	2x9W	14°	1883 lm	**105813.__**	**01**	**02**	**20**	**21**
800	2x9W	34°	1982 lm	**105814.__**	**01**	**02**	**20**	**21**

PROFILÉ ENCASTRABLE
pour plaque de plâtre, ép. 12,5 mm.
Ressorts d'installation inclus.

RECESSED MOUNTING PROFILE
for 12,5mm plastrerboard.
Installation brackets included.

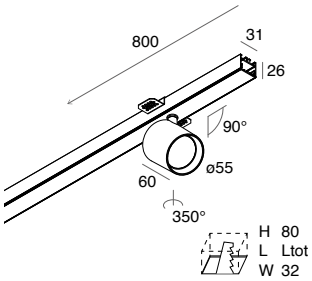

1 SPOT GALA

2700K

L (mm)					□	■
800	9W	14°	821 lm	**1058A8.__**	**01**	**02**
800	9W	34°	864 lm	**1058A9.__**	**01**	**02**

3000K

L (mm)					□	■
800	9W	14°	856 lm	**1058B0.__**	**01**	**02**
800	9W	34°	901 lm	**1058B1.__**	**01**	**02**

4000K

L (mm)					□	■
800	9W	14°	941 lm	**1058B2.__**	**01**	**02**
800	9W	34°	991 lm	**1058B3.__**	**01**	**02**

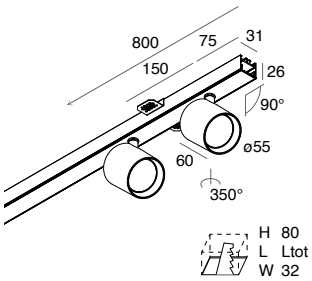

2 SPOT GALA

2700K

L (mm)					□	■
800	2x9W	14°	1643 lm	**1058B4.__**	**01**	**02**
800	2x9W	34°	1729 lm	**1058B5.__**	**01**	**02**

3000K

L (mm)					□	■
800	2x9W	14°	1712 lm	**105825.__**	**01**	**02**
800	2x9W	34°	1802 lm	**105826.__**	**01**	**02**

4000K

L (mm)					□	■
800	2x9W	14°	1883 lm	**105827.__**	**01**	**02**
800	2x9W	34°	1982 lm	**105828.__**	**01**	**02**

P-30 PCB

ACCESSOIRES POUR L'INSTALLATION AU PLAFOND/EN SUSPENSION/MURALE
ACCESSORIES FOR CEILING / SUSPENSION / WALL MOUNTING

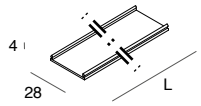

DIFFUSEUR
encastrable

FLUSH DIFFUSER

	L (mm)
103360.99	800
103313.99	1600
103314.99	2400
* **103315.99**	6500

* Diffuseur 6,5m conseillé pour des installations en ligne continue
6,5m screen recommended for continuous line installations

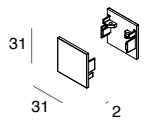

EMBOUTS DE FERMETURE (2 pcs.)

END CAPS (2 pcs)

	□	■	■	■
103361.__	**01**	**02**	**20**	**21**

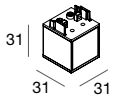

EMBOUT DE SUPPORT
POUR INSTALLATION
MURALE VERTICALE
À prévoir obligatoirement dans la
partie inférieure du profil si installé
verticalement au mur.

SUPPORT END CAP FOR VERTICAL
WALL MOUNTING
To be provided compulsorily on the
lower side of the profile, if mounted
vertically on the wall.

	□	■	■	■
1058D8.__	**01**	**02**	**20**	**21**

IP 40

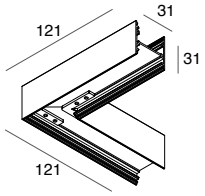

JONCTION en L
kit de jonction inclus.
Caches de fermeture à commander
séparément.

L JUNCTION
junction kit included.
Cover profiles to be ordered separately.

	□	■	■	■
103327.__	**01**	**02**	**20**	**21**

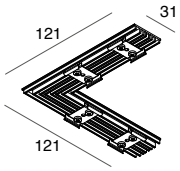

CACHE DE FERMETURE
pour JONCTION en L
ressorts inclus.

L JUNCTION COVER
springs included.

	□	■	■	■
103329.__	**01**	**02**	**20**	**21**

IP 40

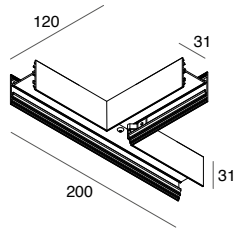

JONCTION en T
kit de jonction inclus.
Caches de fermeture à commander séparément.

T JUNCTION
junction kit included.
Cover profiles to be ordered separately.

	□	■	■	■
103331.__	**01**	**02**	**20**	**21**

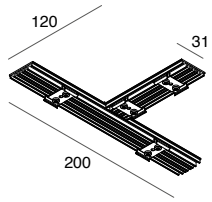

CACHE DE FERMETURE
pour JONCTION en T
ressorts inclus.

T JUNCTION COVER
springs included.

	□	■	■	■
103333.__	**01**	**02**	**20**	**21**

P-30 PCB

ACCESSOIRES POUR UNE INSTALLATION EN SUSPENSION
ACCESSORIES FOR SUSPENSION MOUNTING

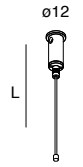

CÂBLE DE SUSPENSION (1 pc.)
en acier, réglable.
Prévoir 3 pcs pour profilés L 2400 mm.

SUSPENSION CABLE (1 pc)
adjustable, made of steel.
Provide 3 pcs for profiles L 2400 mm.

	L (mm)
103318.99	1200

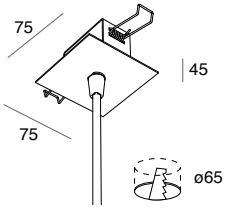

KIT D'ALIMENTATION POUR SUSPENSION
Patère encastrable dans un plafond en plaque de plâtre d'une épaisseur de 5 à 15 mm. Câble avec gaine ton sur ton pour blanc ou noir et transparent pour café et cappuccino.

POWER SUPPLY FOR SUSPENSION
Recessed ceiling mounted canopy for thickness from 5 up to 15 mm. Cable with matching sheath for white or black and transparent for caffè e cappuccino.

					L (mm)	Câble/Cable (mm²)
103319.__	**01**	**02**	**20**	**21**	1200	3x0,75

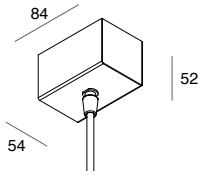

KIT D'ALIMENTATION POUR SUSPENSION
Patère en saillie.
Câble avec gaine ton sur ton pour blanc ou noir et transparent pour café et cappuccino.

POWER SUPPLY FOR SUSPENSION
Ceiling mounted canopy.
Cable with matching sheath for white or black and transparent for caffè e cappuccino.

					L (mm)	Câble/Cable (mm²)
103320.__	**01**	**02**	**20**	**21**	1200	3x0,75

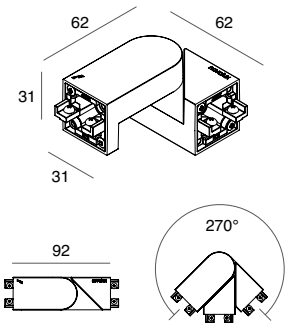

JONCTION ARTICULÉE
pour compositions en suspension.

ADJUSTABLE JUNCTION
for suspended compositions.

					Câble/Cable
105853.__	**01**	**02**	**20**	**21**	3x1,5
105854.__	**01**	**02**	**20**	**21**	Sans câble - Without cable

Exemple COMPOSITION
rotation vers le haut + rotation à droite

COMPOSITION example
upward rotation + right rotation

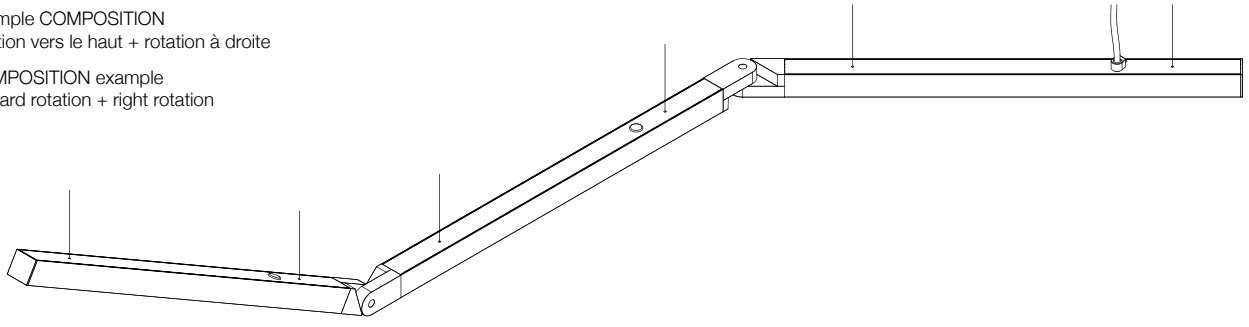

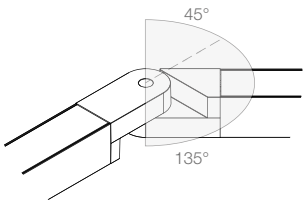

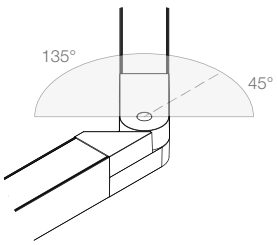

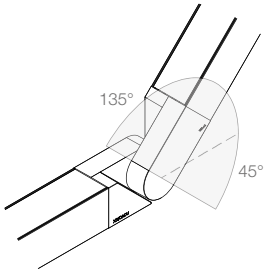

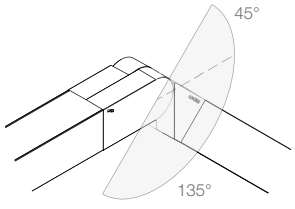

P-30 PCB

ACCESSOIRES POUR UNE INSTALLATION ENCASTRÉE
ACCESSORIES FOR RECESSED MOUNTED

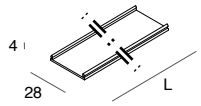

DIFFUSEUR
encastrable

FLUSH DIFFUSER

		L (mm)
	103360.99	800
	103313.99	1600
	103314.99	2400
*	**103315.99**	6500

***** Diffuseur 6,5m conseillé pour des installations en ligne continue
6,5m screen recommended for continuous line installations

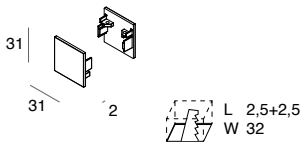

EMBOUTS DE FERMETURE (2 pcs.)

END CAPS (2 pcs)

	□	■
103316.__	**01**	**02**

IP 40

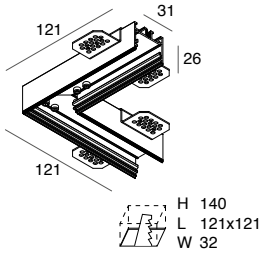

JONCTION en L
pour une plaque de plâtre d'une épaisseur de 12,5 mm kit de jonction inclus.
Caches de fermeture à commander séparément.

L JUNCTION
for 12,5mm plasterboard, junction kit included.
Cover profiles to be ordered separately.

	□	■
103328.__	**01**	**02**

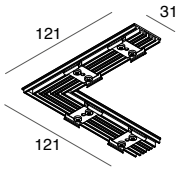

CACHE DE FERMETURE
pour JONCTION en L
ressorts inclus

L JUNCTION COVER
springs included

	□	■
103329.__	**01**	**02**

IP 40

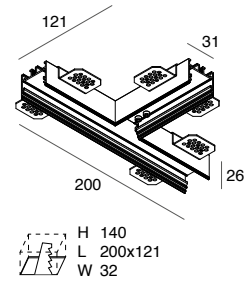

JONCTION en T
pour une plaque de plâtre d'une épaisseur de 12,5 mm kit de jonction inclus.
Caches de fermeture à commander séparément.

T JUNCTION
for 12,5 mm plasterboard, junction kit included.
Cover profiles to be ordered separately.

	□	■
103332.__	**01**	**02**

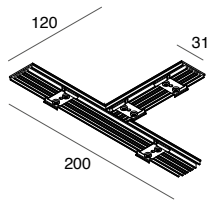

CACHE DE FERMETURE
pour JONCTION en T
ressorts inclus

T JUNCTION COVER
springs included

	□	■
103333.__	**01**	**02**



P-30
STRIP LED

Système LED linéaire pour installation individuelle ou en ligne continue, au plafond, en suspension, encastrable ou murale, à composer avec ruban LED, CACHE AVEC SPOT LED ou cache borgne.

Stand alone or continuous line LED system for ceiling, suspended, recessed or wall installation.
to be completed with strip LED, COVER SPOT LED, or blind cover.



IP 40 | 220-240V 50/60Hz | 5 années years | MADE IN ITALY

PROFILÉ
Profilé en alliage d'aluminium peint à la poudre époxy à découper sur mesure sur place. Kit de jonction inclus. Diffuseur opale/cache borgne/cache avec spot LED, embouts de fermeture, accessoires de suspension, ruban LED et driver électronique déporté à commander séparément.

PROFILE
Profile made of powder coated aluminium alloy, cuttable to measure on site. Included junction kit. Diffuser/cover profile/spot LED cover, end caps, kit for suspended installation, Strip LED and remore electronic driver to be ordered separately.

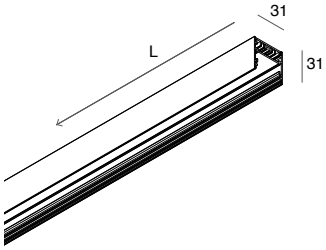

PROFIL EN PLAFONNIER / EN SUSPENSION
Cache supérieur inclus.
Convient pour 1 ruban LED maxi.

CEILING / SUSPENSION MOUNTED PROFILE
Top cover included.
Max 1 strip LED can be placed.

					L (mm)
105835.__	**01**	**02**	**20**	**21**	800
105836.__	**01**	**02**	**20**	**21**	1600
105837.__	**01**	**02**	**20**	**21**	2400

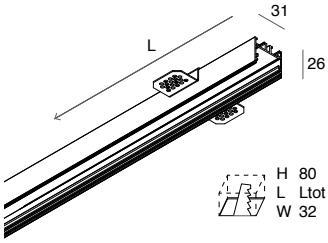

PROFILÉ ENCASTRABLE
pour plaque de plâtre, ép. 12,5 mm.
Ressorts d'installation inclus.
Convient pour 1 ruban LED maxi.

RECESSED MOUNTED PROFILE
for 12,5 mm plasterboard.
Installation brackets included.
Max 1 strip LED can be placed.

			L (mm)
105838.__	**01**	**02**	800
105839.__	**01**	**02**	1600
105840.__	**01**	**02**	2400

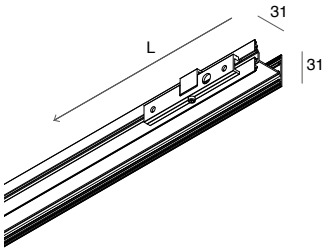

PROFILÉ MURAL
À installer à lumière directe et/ou indirecte. Étriers inclus, cache borgne et/ou diffuseur à commander séparément.
Max 1 ruban LED peut être installé pour chaque module optique.

WALL MOUNTED PROFILE
Can be installed with direct and/or indirect light. Brackets included, cover profile and/or diffuser to be ordered separately.
Max 1 strip LED for each optical compartment.

					L (mm)
105849.__	**01**	**02**	**20**	**21**	800
105850.__	**01**	**02**	**20**	**21**	1600
105851.__	**01**	**02**	**20**	**21**	2400


MARIA TELKENS

P-30
RUBAN LED
SPOT MIR



CACHE SPOT LED MIR
À associer au profilé vide pour ruban LED. Ne convient pas aux profilés muraux.
Profilé en alliage d'aluminium peint à la poudre époxy, spots à LED orientables en alliage d'aluminium moulé peints en poudre et réflecteurs satinés noirs.
Driver LED électronique inclus.
Profilé P-30 RUBAN LED, embouts de fermeture et accessoires de suspension à commander séparément.

SPOT LED MIR COVER
To be associated with empty profile for strip LED. Not suitable for wall-mounting profile.
Profile made of powder coated aluminium alloy, adjustable spot made of die-cast aluminium alloy and black satin optics. Electronic driver included.
P-30 STRIP LED profile, end caps and kit for suspended installation to be ordered separately.

IP 20 · CRI >90 · 220-240V 50/60Hz · GROUPE 1 · 5 années years · MADE IN ITALY · C.A.M. Edilizia

2 SPOT MIR

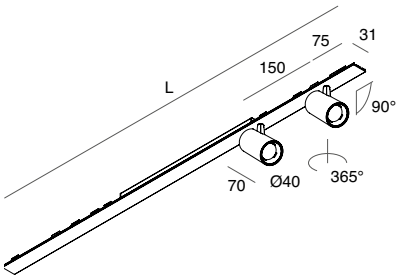

2700K

L (mm)					□	■	■	■
800	2x6W	20°	950 lm	**105879.__**	**01**	**02**	**20**	**21**
800	2x6W	40°	970 lm	**105880.__**	**01**	**02**	**20**	**21**

3000K

L (mm)					□	■	■	■
800	2x6W	20°	950 lm	**105881.__**	**01**	**02**	**20**	**21**
800	2x6W	40°	970 lm	**105882.__**	**01**	**02**	**20**	**21**

4000K

L (mm)					□	■	■	■
800	2x6W	20°	1054 lm	**105883.__**	**01**	**02**	**20**	**21**
800	2x6W	40°	1078 lm	**105884.__**	**01**	**02**	**20**	**21**

4 SPOT MIR

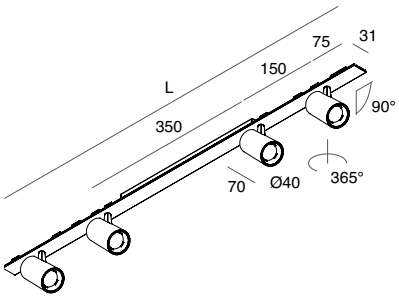

2700K

L (mm)					□	■	■	■
800	4x6W	20°	1900 lm	**105885.__**	**01**	**02**	**20**	**21**
800	4x6W	40°	1940 lm	**105886.__**	**01**	**02**	**20**	**21**

3000K

L (mm)					□	■	■	■
800	4x6W	20°	1900 lm	**105887.__**	**01**	**02**	**20**	**21**
800	4x6W	40°	1940 lm	**105888.__**	**01**	**02**	**20**	**21**

4000K

L (mm)					□	■	■	■
800	4x6W	20°	2108 lm	**105889.__**	**01**	**02**	**20**	**21**
800	4x6W	40°	2156 lm	**105890.__**	**01**	**02**	**20**	**21**

P-30
RUBAN LED
SPOT GALA



CACHE SPOT LED GALA
À associer au profilé vide pour ruban LED. Ne convient pas aux profilés muraux.
Profilé en alliage d'aluminium peint à la poudre époxy, spot à LED orientable en alliage d'aluminium moulé sous pression et peint en poudre, lentille en polycarbonate.
Driver LED électronique et kit de jonction inclus.
Embouts de fermeture et accessoires de suspension à commander séparément.

SPOT LED GALA COVER
To be associated with empty profile for strip LED.
Not suitable for wall-mounting profile.
Profile made of powder coated aluminium alloy, adjustable spot made of die-cast aluminium alloy and lens in polycarbonate.
Electronic driver and junction kit included.
End caps and kit for suspended installation to be ordered separately.

IP 20 · CRI >90 · 220-240V 50/60Hz · GROUP 1 · 5 years · MADE IN ITALY · C.A.M. Edilizia

1 SPOT GALA

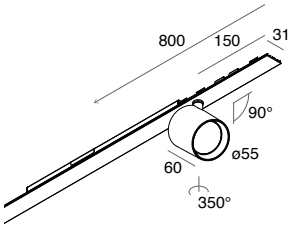

2700K

L (mm)	POWER	BEAM	FLUX	CODE				
800	9W	14°	821 lm	**1058B6.__**	**01**	**02**	**20**	**21**
800	9W	34°	864 lm	**1058B7.__**	**01**	**02**	**20**	**21**

3000K

L (mm)	POWER	BEAM	FLUX	CODE				
800	9W	14°	856 lm	**1058B8.__**	**01**	**02**	**20**	**21**
800	9W	34°	901 lm	**1058B9.__**	**01**	**02**	**20**	**21**

4000K

L (mm)	POWER	BEAM	FLUX	CODE				
800	9W	14°	901 lm	**1058C0.__**	**01**	**02**	**20**	**21**
800	9W	34°	991 lm	**1058C1.__**	**01**	**02**	**20**	**21**

2 SPOT GALA

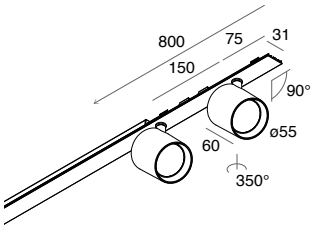

2700K

L (mm)	POWER	BEAM	FLUX	CODE				
800	2X9W	14°	1642 lm	**1058C2.__**	**01**	**02**	**20**	**21**
800	2X9W	34°	1728 lm	**1058C3.__**	**01**	**02**	**20**	**21**

3000K

L (mm)	POWER	BEAM	FLUX	CODE				
800	2X9W	14°	1712 lm	**105845.__**	**01**	**02**	**20**	**21**
800	2X9W	34°	1802 lm	**105846.__**	**01**	**02**	**20**	**21**

4000K

L (mm)	POWER	BEAM	FLUX	CODE				
800	2X9W	14°	1883 lm	**105847.__**	**01**	**02**	**20**	**21**
800	2X9W	34°	1982 lm	**105848.__**	**01**	**02**	**20**	**21**

P-30 RUBAN LED

ACCESSOIRES
ACCESSORIES

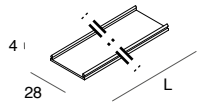

DIFFUSEUR
encastrable

FLUSH DIFFUSER

	L (mm)
103360.99	800
103313.99	1600
103314.99	2400
* **103315.99**	6500

* Diffuseur 6,5m conseillé pour des installations en ligne continue
6,5m screen recommended for continuous line installations

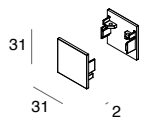

EMBOUTS DE FERMETURE (2 pcs.)

END CAPS (2 pcs)

	□	■		
103316.__	**01**	**02**	**20**	**21**

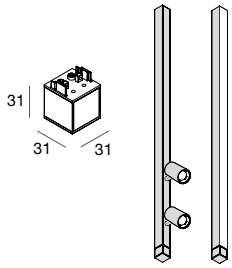

EMBOUT DE SUPPORT
POUR INSTALLATION
VERTICALE MURALE
À prévoir obligatoirement dans la
partie inférieure du profil si installé
verticalement au mur.

SUPPORT END CAP FOR VERTICAL
WALL MOUNTING
To be provided compulsorily on the
lower side of the profile, if mounted
vertically on the wall.

	□	■		
1058D8.__	**01**	**02**	**20**	**21**

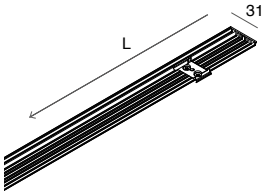

CACHE DE FERMETURE
ressorts inclus.

COVER PROFILE
springs included.

	□	■			L (mm)
103363.__	**01**	**02**	**20**	**21**	800
103324.__	**01**	**02**	**20**	**21**	1600
103325.__	**01**	**02**	**20**	**21**	2400

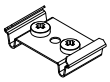

RESSORT POUR CACHE DE FERMETURE
à prévoir en cas de découpe sur place
du profilé et de la réutilisation de la partie
restante.

SPRING FOR COVER PROFILE
to be used when a profile is cut on site
and the remaining part is reused.

103326.99

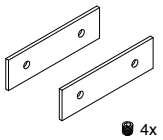

KIT DE JONCTION
à prévoir en cas de découpe sur place
du profilé et de la réutilisation de la partie
restante.

SPRING FOR COVER PROFILE
to be used when a profile is cut on site
and the remaining part is reused.

103317.99

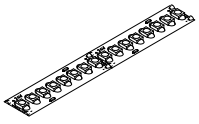

RUBAN LED
Pag. 498

Pour obtenir une uniformité de luminance dans les installations avec diffuseur visible, utiliser les rubans LED 19,2W/m, 22W/m, 8,8W/m (24Vdc), ou 17W/m (48Vdc).
Installer un seul ruban LED sur chaque côté.

To achieve luminance uniformity, when installed with clearly visible diffusors, the strip LED to be used is 19,2W/m, 22W/m, 8,8W/m (24Vdc), or 17W/m (48Vdc).Max 1 strip LED can be placed for each side.

P-30 RUBAN LED

ACCESSOIRES POUR UNE INSTALLATION ENCASTRÉE
ACCESSORIES FOR RECESSED MOUNTED

IP 40

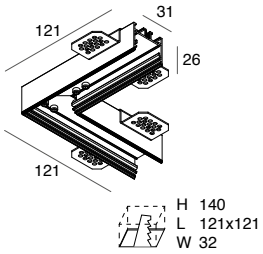

JONCTION en L
pour une plaque de plâtre d'une épaisseur de 12,5 mm, kit de jonction inclus.
Prévoir 100 mm de ruban LED pour chaque côté.
Diffuseurs opales et caches de fermeture à commander séparément.

L JUNCTION
for 12,5mm plasterboard, junction kit included.
Provide 100 mm of strip LED per each side.
Opal diffuser and cover profiles to be ordered separately.

□ ■
103328.__ 01 02

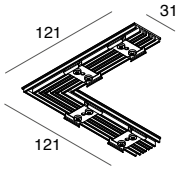

CACHE DE FERMETURE
pour JONCTION en L
ressorts inclus.

L JUNCTION COVER
springs included.

□ ■
103329.__ 01 02

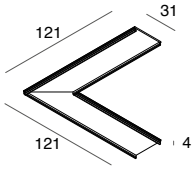

DIFFUSEUR OPALE
pour JONCTION en L encastrable

FLUSH DIFFUSER
for L JUNCTION

103330.99

IP 40

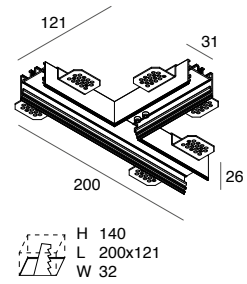

JONCTION en T
pour une plaque de plâtre d'une épaisseur de 12,5 mm, kit de jonction inclus.
Prévoir 200 mm + 100 mm de ruban LED.
Diffuseurs opales et caches de fermeture à commander séparément.

T JUNCTION
for 12,5 mm plasterboard, junction kit included.
Provide 200 mm + 100 mm of strip LED.
Opal diffusers and cover profiles to be ordered separately.

□ ■
103332.__ 01 02

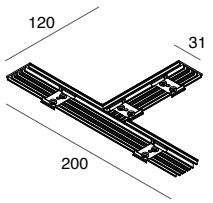

CACHE DE FERMETURE
pour JONCTION en T
ressorts inclus.

T JUNCTION COVER
springs included.

□ ■
103333.__ 01 02

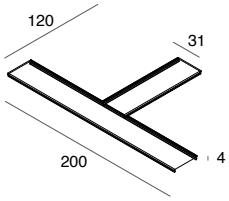

DIFFUSEUR OPALE
pour JONCTION en T

FLUSH DIFFUSER
for T JUNCTION

103334.99

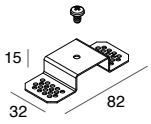

SUPPORT ENCASTRABLE (1 pc.)
à prévoir en cas de découpe sur place du profilé et de la réutilisation de la partie restante.
Prévoir 2 pcs pour chaque partie.

RECESSED MOUNTED BRACKET (1 pc)
to be used when a profile is cut on site and the remaining part is reused.
2 pcs required per each portion.

103359.99

P-30 STRIP LED

ACCESSOIRES POUR L'INSTALLATION AU PLAFOND/EN SUSPENSION
ACCESSORIES FOR CEILING / SUSPENSION MOUNTING

IP 40

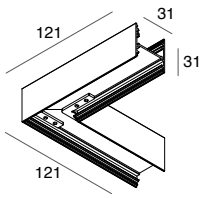

JONCTION en L
kit de jonction inclus.
Prévoir 100 mm de ruban LED pour chaque côté.
Diffuseurs opales et caches de fermeture à commander séparément.

L JUNCTION
junction kit included.
Provide 100 mm of strip LED per each side.
Opal diffusers and cover profiles to be ordered separately.

	□	■		
103327.__	**01**	**02**	**20**	**21**

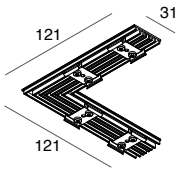

CACHE DE FERMETURE
pour JONCTION en L
ressorts inclus.

L JUNCTION COVER
springs included.

	□	■		
103329.__	**01**	**02**	**20**	**21**

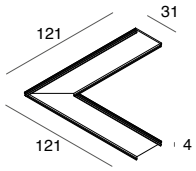

DIFFUSEUR OPALE pour JONCTION en L
ad incastro a filo

FLUSH DIFFUSER
for L JUNCTION

103330.99

IP 40

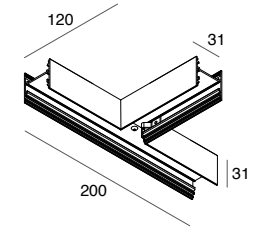

JONCTION en T
kit de jonction inclus.
Prévoir 200 mm + 100 mm de ruban LED
Diffuseurs opales et caches de fermeture à commander séparément.

T JUNCTION
for 12,5 mm plasterboard, junction kit included.
Provide 200 mm + 100 mm of strip LED.
Opal diffusers and cover profiles to be ordered separately.

	□	■		
103331.__	**01**	**02**	**20**	**21**

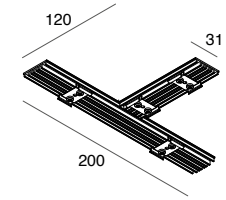

CACHE DE FERMETURE
pour JONCTION en T
ressorts inclus.

T JUNCTION COVER
springs included.

	□	■		
103333.__	**01**	**02**	**20**	**21**

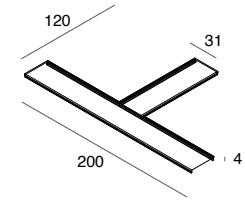

DIFFUSEUR OPALE
pour JONCTION en T

FLUSH DIFFUSER
for T JUNCTION

103334.99

P-30 RUBAN LED

ACCESSOIRES POUR UNE INSTALLATION EN SUSPENSION
ACCESSORIES FOR SUSPENSION MOUNTING

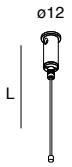

CÂBLE DE SUSPENSION (1 pc)
en acier, réglable.
Prévoir 3 pcs par profilé au-delà de L 1600 mm.

SUSPENSION CABLE (1 pc)
adjustable, made of steel.
3 pcs required for profiles over L 1600 mm.

	L (mm)
103318.99	1200

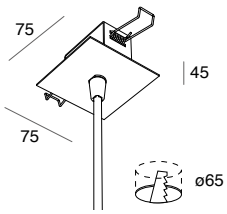

KIT D'ALIMENTATION
POUR SUSPENSION
Patère encastrable dans un plafond en plaque de plâtre d'une épaisseur de 5 à 15 mm. Câble avec gaine ton sur ton pour blanc ou noir et transparent pour café et cappuccino.

POWER SUPPLY FOR SUSPENSION
Recessed ceiling mounted canopy for thickness from 5 up to 15 mm.
Cable with matching sheath for white or black and transparent for caffè e cappuccino.

	☐	■	■	■	L (mm)	Câble/Cable (mm²)
103365.__	**01**	**02**	**20**	**21**	1200	2x1,5

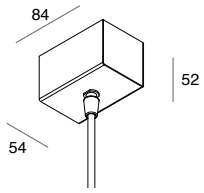

KIT D'ALIMENTATION
POUR SUSPENSION
Patère en saillie.
Câble avec gaine ton sur ton pour blanc ou noir et transparent pour café et cappuccino.

POWER SUPPLY FOR SUSPENSION
Ceiling mounted canopy.
Cable with matching sheath for white or black and transparent for caffè e cappuccino.

	☐	■	■	■	L (mm)	Câble/Cable (mm²)
103366.__	**01**	**02**	**20**	**21**	1200	2x1,5

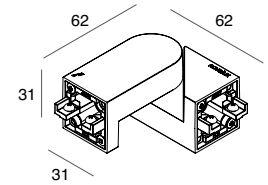

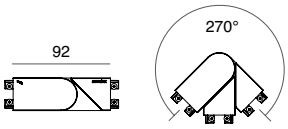

JONCTION ARTICULÉE
pour compositions en suspension.

ADJUSTABLE JUNCTION
for suspended compositions.

Voir le schéma pour les compositions avec jonction articulée à pag. 191

See scheme for compositions with adjustable junction page 191

	☐	■	■	■	Câble/Cable
105853.__	**01**	**02**	**20**	**21**	3x1,5
105854.__	**01**	**02**	**20**	**21**	Sans câble - Without cable

P-30 RUBAN LED

ACCESSOIRES POUR UNE INSTALLATION MURALE
ACCESSORIES FOR WALL MOUNTED

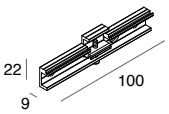

SUPPORT MURAL (1 pc)
à prévoir en cas de découpe sur place du profilé mural et de la réutilisation de la partie restante.
Prévoir 2 pcs pour chaque partie.

WALL BRACKET (1 pc)
to be used when a wall mounting profile is cut on site and the remaining part is reused.
2 pcs required per each portion.

	☐	■	■	■
103323.__	**01**	**02**	**20**	**21**

P-30 STRIP LED

DRIVER BOX

IP 20

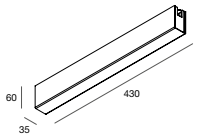

BOÎTIER POUR P-30 AU PLAFOND
DÉBUT DE LIGNE AVEC ALIMENTATION INTÉGRÉE 100 W
Boîtier de plafond.

BOX FOR CEILING MOUNTED P-30
START-OF-LINE
WITH INTEGRATED DRIVER 100W
Ceiling box.

						A (mm)	H (mm)	L (mm)
1058C9._ _	**01**	**02**	**20**	**21**	100W	35	60	430

IP 20

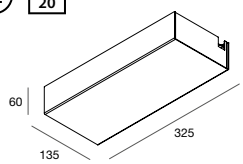

BOÎTIER POUR P-30 AU PLAFOND
DÉBUT DE LIGNE AVEC ALIMENTATION INTÉGRÉE 320W
Boîtier de plafond.

BOX FOR CEILING MOUNTED P-30
START-OF-LINE
WITH INTEGRATED DRIVER 320W
Ceiling box.

						A (mm)	H (mm)	L (mm)
1058D2._ _	**01**	**02**	**20**	**21**	320W	135	60	325

IP 20 PUSH 0-10V 1-10V

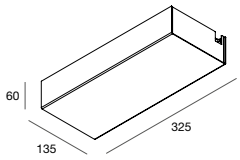

BOÎTIER POUR P-30 AU PLAFOND
DÉBUT DE LIGNE AVEC ALIMENTATION INTÉGRÉE GRADABLE 150 W
Boîtier de plafond.

BOX FOR CEILING MOUNTED P-30
START-OF-LINE
WITH INTEGRATED DIMMABLE DRIVER 150W
Ceiling box.

						A (mm)	H (mm)	L (mm)
1058D5._ _	**01**	**02**	**20**	**21**	150W	135	60	325

IP 20

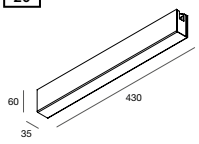

BOÎTIER POUR P-30 AU PLAFOND
CENTRALE
AVEC ALIMENTATION INTÉGRÉE 100 W
Boîtier de plafond.

BOX FOR CEILING MOUNTED P-30
MID-LINE
WITH INTEGRATED DRIVER 100W
Ceiling box.

						A (mm)	H (mm)	L (mm)
1058D0._ _	**01**	**02**	**20**	**21**	100W	35	60	430

IP 20

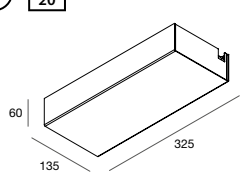

BOÎTIER POUR P-30 AU PLAFOND
CENTRALE
AVEC ALIMENTATION INTÉGRÉE 320W
Boîtier de plafond.

BOX FOR CEILING MOUNTED P-30
MID-LINE
WITH INTEGRATED DRIVER 320W
Ceiling box.

						A (mm)	H (mm)	L (mm)
1058D3._ _	**01**	**02**	**20**	**21**	320W	135	60	325

IP 20 PUSH 0-10V 1-10V

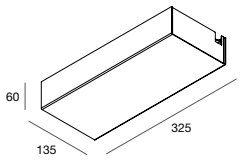

BOÎTIER POUR P-30 AU PLAFOND
CENTRALE
AVEC ALIMENTATION INTÉGRÉE GRADABLE 150 W
Boîtier de plafond.

BOX FOR CEILING MOUNTED P-30
MID-LINE
WITH INTEGRATED DIMMABLE DRIVER 150W
Ceiling box.

						A (mm)	H (mm)	L (mm)
1058D6._ _	**01**	**02**	**20**	**21**	150W	135	60	325

P-30 STRIP LED

DRIVER BOX

IP 20

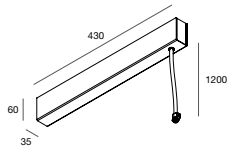

BOÎTIER POUR P-30 EN SUSPENSION AVEC ALIMENTATION INTÉGRÉE 100 W
Boîtier de plafond. Câble 2x1,5 mm² avec gaine ton sur ton pour blanc ou noir et transparent pour café et cappuccino.

BOX FOR SUSPENDED P-30 WITH INTEGRATED DRIVER 100W
Ceiling box. Cable 2x1,5mm² with matching sheath for white and black and transparent for caffè and cappuccino.

						A (mm)	H (mm)	L (mm)
1058D1._ _	**01**	**02**	**20**	**21**	100W	35	60	430

IP 20

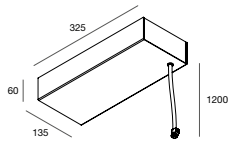

BOÎTIER POUR P-30 EN SUSPENSION
Boîtier de plafond avec alimentation intégrée 320 W. Câble 2x1,5 mm² avec gaine ton sur ton pour blanc et noir et transparent pour café et cappuccino.

BOX FOR SUSPENDED P-30 WITH INTEGRATED DRIVER 320W
Ceiling box. Cable 2x1,5mm² with matching sheath for white and black and transparent for caffè and cappuccino.

						A (mm)	H (mm)	L (mm)
1058D4._ _	**01**	**02**	**20**	**21**	320W	135	60	325

IP 20 | DALI | PUSH | 0-10V | 1-10V

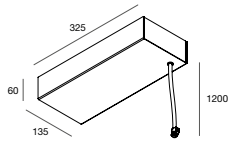

BOÎTIER POUR P-30 EN SUSPENSION AVEC ALIMENTATION INTÉGRÉE GRADABLE 150 W
Boîtier de plafond. Câble 2x1,5 mm² avec gaine ton sur ton pour blanc et noir et transparent pour café et cappuccino.

BOX FOR SUSPENDED P-30 WITH INTEGRATED DIMMABLE DRIVER 150W
Ceiling box. Cable 2x1,5mm² with matching sheath for white and black and transparent for caffè and cappuccino.

						A (mm)	H (mm)	L (mm)
1058D7._ _	**01**	**02**	**20**	**21**	150W	135	60	325

	-Driver 100W ON-OFF	-Driver 320W ON-OFF	-Driver 150W DALI/PUSH/0-10V/1-10V
P-30 plafonnier Boîtier de début de ligne P-30 ceiling mounted Start-of-line box	1058C9_ 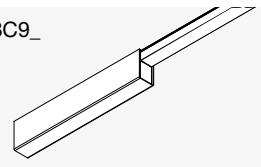	1058D2_ 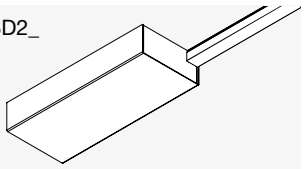	1058D5_ 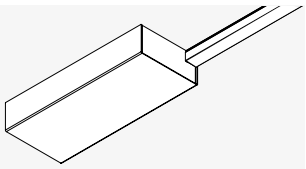
P-30 plafonnier Boîtier centrale P-30 ceiling mounted Mid-line box	1058D0_ 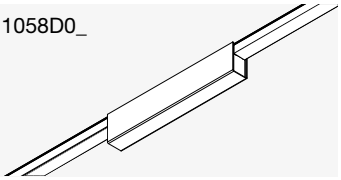	1058D3_ 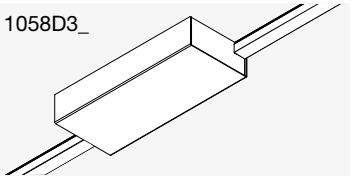	1058D6_ 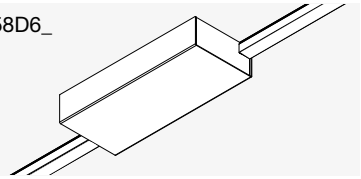
P-30 suspension P-30 suspension mounted	1058D1_ 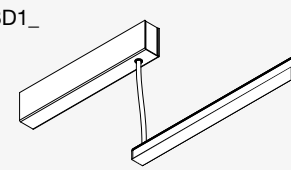	1058D4_ 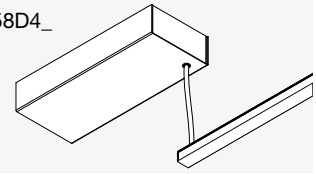	1058D7_ 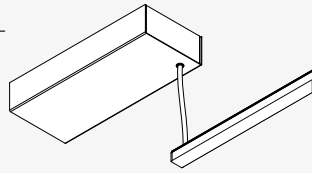





P-30 READY

Les profilés P-30 READY allient l'aspect fonctionnel et décoratif de la lumière. Ces luminaires à LED Novalux donnent lieu à un aspect lumineux parfait pour les espaces qui requièrent un effet de lumière à la fois captivant et élégant. Ils peuvent être installés au plafond, en suspension ou encastrés. P-30 READY est disponible dans les coloris blanc, noir, café et cappuccino.

The P-30 READY profiles combine the functional aspect of light with the decorative aspect. These Novalux LED luminaires create a perfect lighting result for contexts that require a light effect that is both attractive and elegant. The P-30 READY is available in white, black, coffee and cappuccino and can be ceiling mounted, suspended or recessed.

P-30 READY



Luminaire LED rectangulaire pour une installation en suspension, encastrable, murale ou au plafond.
Profilé en alliage d'aluminium peint à la poudre époxy, diffuseur opale en polycarbonate.
Driver LED électronique inclus.

LED rectangular fixture for suspended, wall, or ceiling mounting.
Profile made of powder coated aluminium alloy, opal diffuser screen in polycarbonate.
Electronic driver included.

IP 40 · CRI >90 · 220-240V 50/60Hz · 5 years · MADE IN ITALY · C.A.M. Edilizia

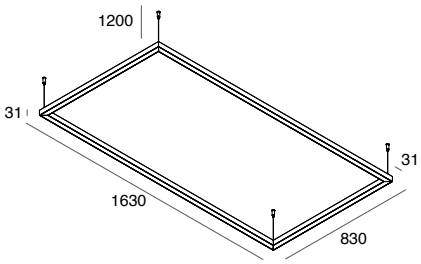

P-30 READY RECTANGULAIRE

SUSPENSION
Câble de suspension L 1200 mm inclus
Kit d'alimentation à commander séparément
Driver LED électronique inclus

P-30 READY RECTANGULAR

SUSPENSION
Suspension cables L 1200 mm included
Power supply kit to be ordered separately
Electronic driver included

2700K

L (mm)								
1630x830	48W	**1058C7.__**	**01**	5651 lm	**02**	**20**	**21**	4444 lm

3000K

L (mm)								
1630x830	48W	**103343.__**	**01**	6012 lm	**02**	**20**	**21**	4728 lm

4000K

L (mm)								
1630x830	48W	**103344.__**	**01**	6360 lm	**02**	**20**	**21**	5004 lm

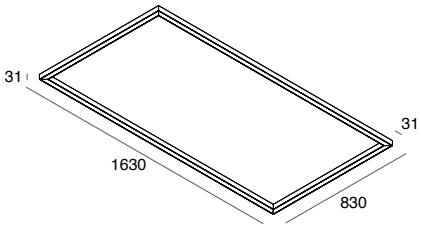

P-30 READY RECTANGULAIRE

PLAFONNIER/MURAL
Driver LED électronique inclus

P-30 READY RECTANGULAR

CEILING MOUNTED / WALL MOUNTED
Electronic driver included

2700K

L (mm)								
1630x830	48W	**1058C5.__**	**01**	5651 lm	**02**	**20**	**21**	4444 lm

3000K

L (mm)								
1630x830	48W	**103345.__**	**01**	6012 lm	**02**	**20**	**21**	4728 lm

4000K

L (mm)								
1630x830	48W	**103346.__**	**01**	6360 lm	**02**	**20**	**21**	5004 lm

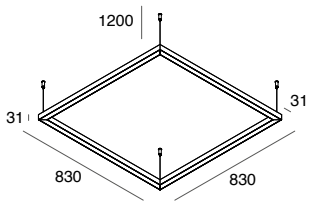

P-30 READY CARRÉ
SUSPENSION
Câble de suspension L 1200 mm inclus
Kit d'alimentation à commander séparément
Driver LED électronique inclus

P-30 READY SQUARE
SUSPENSION
Suspension cables L 1200 mm included
Power supply kit to be ordered separately
Electronic driver included

2700K

L (mm)			☐		■	■	■	
830x830	32W	**1058C6.__**	**01**	3767 lm	**02**	**20**	**21**	2962 lm

3000K

L (mm)			☐		■	■	■	
830x830	32W	**103335.__**	**01**	4008 lm	**02**	**20**	**21**	3152 lm

4000K

L (mm)			☐		■	■	■	
830x830	32W	**103336.__**	**01**	4240 lm	**02**	**20**	**21**	3336 lm

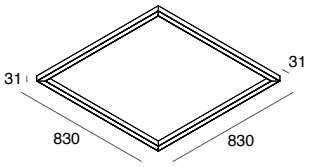

P-30 READY CARRÉ
PLAFONNIER/MURAL
Driver LED électronique inclus

P-30 READY SQUARE
CEILING MOUNTED / WALL MOUNTED
Electronic driver included

2700K

L (mm)			☐		■	■	■	
830x830	32W	**1058C4.__**	**01**	3767 lm	**02**	**20**	**21**	2962 lm

3000K

L (mm)			☐		■	■	■	
830x830	32W	**103337.__**	**01**	4008 lm	**02**	**20**	**21**	3152 lm

4000K

L (mm)			☐		■	■	■	
830x830	32W	**103338.__**	**01**	4240 lm	**02**	**20**	**21**	3336 lm

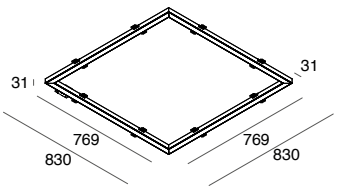



P-30 READY CARRÉ
ENCASTRABLE
pour une plaque de plâtre d'une épaisseur de 12,5 mm
Driver LED électronique inclus

P-30 READY SQUARE
RECESSED MOUNTED
for 12,5 mm plasterboard
Electronic driver included

2700K

L (mm)				☐
830x830	32W	3248 lm	**1058C8.__**	**01**

3000K

L (mm)				☐
830x830	32W	3456 lm	**103351.__**	**01**

4000K

L (mm)				☐
830x830	32W	3668 lm	**103352.__**	**01**

P-30 READY
CARRÉ/RECTANGULAIRE

ACCESSOIRES POUR UNE INSTALLATION EN SUSPENSION
ACCESSORIES FOR SUSPENSION MOUNTED

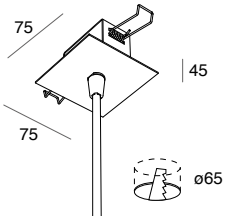

KIT D'ALIMENTATION POUR SUSPENSION
Patère encastrable dans un plafond en plaque de plâtre d'une épaisseur de 5 à 15 mm.
Câble avec gaine ton sur ton pour blanc ou noir et transparent pour café et cappuccino.

POWER SUPPLY FOR SUSPENSION
Recessed ceiling mounted canopy for thickness from 5 up to 15 mm.
Cable with matching sheath for white or black and transparent for caffè e cappuccino.

					L (mm)	Câble/Cable (mm²)
103319.__	**01**	**02**	**20**	**21**	1200	3x0,75

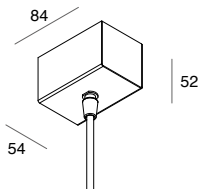

KIT D'ALIMENTATION POUR SUSPENSION
Patère en saillie. Câble avec gaine ton sur ton pour blanc ou noir et transparent pour café et cappuccino.

POWER SUPPLY FOR SUSPENSION
Ceiling mounted canopy. Cable with matching sheath for white or black and transparent for caffè e cappuccino.

					L (mm)	Câble/Cable (mm²)
103320.__	**01**	**02**	**20**	**21**	1200	3x0,75

NEW

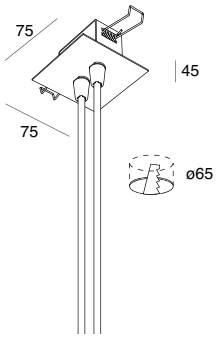

KIT D'ALIMENTATION POUR SUSPENSION
POUR UNE INSTALLATION DOUBLE
Patère encastrable dans un plafond en plaque de plâtre d'une épaisseur de 5 à 15 mm.
Câbles avec gaine ton sur ton pour blanc ou noir et transparent pour café et cappuccino.

POWER SUPPLY FOR SUSPENSION FOR DOUBLE INSTALLATION
Recessed ceiling mounted canopy for thickness from 5 up to 15 mm.
Cables with matching sheath for white or black and transparent for caffè e cappuccino.

					L (mm)	Câble/Cable (mm²)
103367.__	**01**	**02**	**20**	**21**	1200	3x0,75 (x2)

NEW

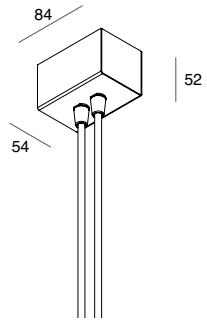

KIT D'ALIMENTATION POUR SUSPENSION
POUR UNE INSTALLATION DOUBLE
Patère en saillie. Câbles avec gaine ton sur ton pour blanc ou noir et transparent pour café et cappuccino.

POWER SUPPLY FOR SUSPENSION FOR DOUBLE INSTALLATION
Ceiling mounted canopy. Cables with matching sheath for white or black and transparent for caffè e cappuccino.

					L (mm)	Câble/Cable (mm²)
103368.__	**01**	**02**	**20**	**21**	1200	3x0,75 (x2)







Forty8Track

Avec le rail FORTY8, Novalux introduit une nouvelle gamme de produits à LED et des solutions d'éclairage pour mettre en valeur l'architecture des intérieurs. FORTY8 est un système composé de rails 48 V pour une installation au plafond, en suspension ou encastrée. Les Modules LED linéaires, opales ou avec micro-optiques UGR16, les spots orientables et les suspensions décoratives, tous à très haut rendu de couleur, apportent aux espaces une touche technique, mais également raffinée. Système d'éclairage idéal pour les espaces d'exposition ou collectifs, les espaces de coworking et les salles d'attente.

With the FORTY8 track, Novalux introduces a new range of LED products and lighting solutions to enhance interior architecture. FORTY8 system consists of 48V tracks for ceiling, suspension or recessed installation. UGR16 linear, opal or micro-optics LED modules, adjustable spots and decorative suspensions, all with high colour rendering, give a technical, yet refined touch to the areas. Ideal lighting system for exhibition or communal spaces, coworking and waiting rooms.

FORTY8 TRACK

- **RAILS 48V POUR UNE INSTALLATION AU PLAFOND/EN SUSPENSION (STANDARD OU DEEP) OU ENCASTRABLE**
  48V TRACKS FOR CEILING/SUSPENSION (STANDARD OR DEEP) OR RECESSED INSTALLATION
- **MODULES LED LINÉAIRES, SUSPENSIONS ET SPOT LED**
  LINEAR LED MODULES, PENDANT LAMPS AND LED SPOTS
- **3 OPTIONS D'ALIMENTATION À DISTANCE / MONTÉ SUR LE RAIL / DRIVER BOX**
  3 OPTIONS FOR POWERING: REMOTE / TRACK MOUNTED DRIVER / DRIVER BOX
- **BOÎTIER DE GESTION AVEC DRIVERS INTÉGRÉS POUR RAILS AU PLAFOND ET EN SUSPENSION**
  DRIVER BOXES WITH INTEGRATED DRIVERS FOR CEILING AND SUSPENDED TRACKS

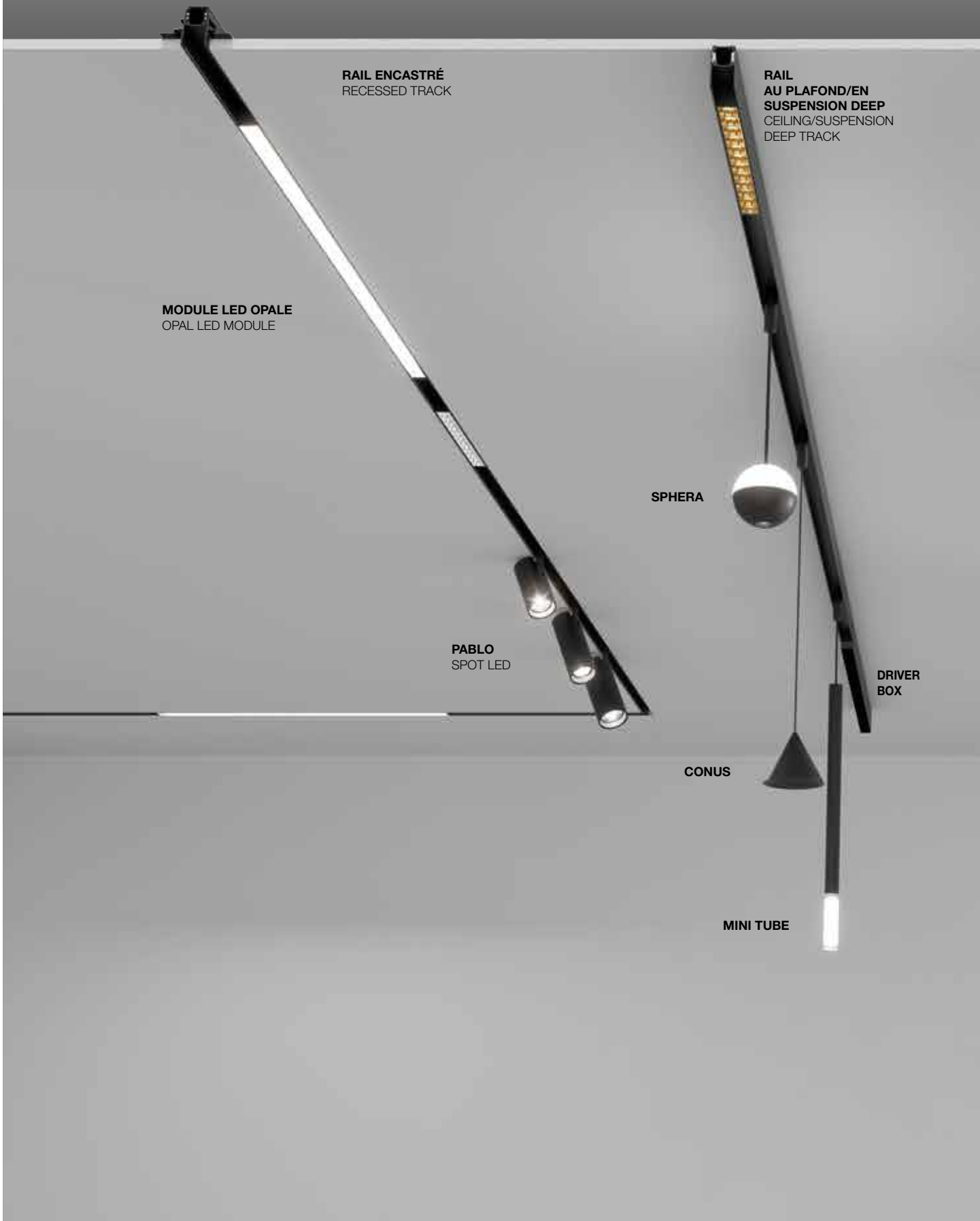

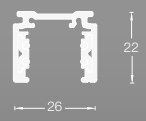

FORTY8 PLAFOND/SUSPENSION
FORTY8 CEILING/SUSPENSION

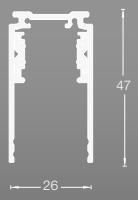

FORTY8 PLAFOND/SUSPENSION DEEP
FORTY8 CEILING/SUSPENSION DEEP

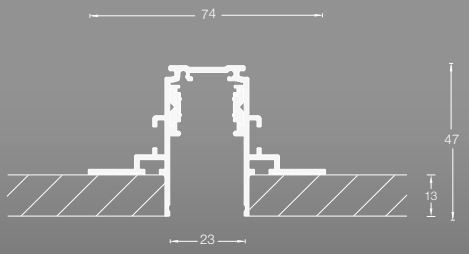

FORTY8 ENCASTRABLE
FORTY8 RECESSED

GALA
SPOT LED

KLIMT
SPOT LED

MIR
SPOT LED

RAIL AU PLAFOND/EN SUSPENSION
CEILING/SUSPENSION TRACK

MODULE LED MICRO-OPTIQUES
MICRO-OPTICS LED MODULE

FORTY8 TRACK

RAIL / TRACKS

☐ **.01** Blanc - White
■ **.02** Noir - Black



Plafond/suspension
Ceiling/suspension

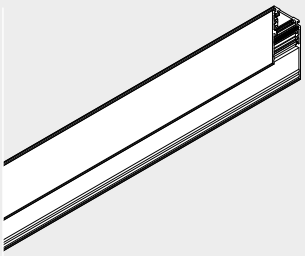

Plafond/suspension DEEP
Ceiling/suspension DEEP

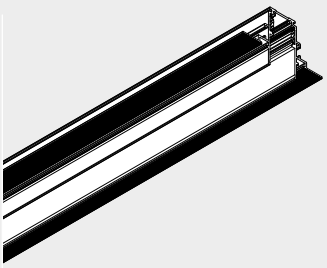

Encastrable
Recessed

MODULES LED LINÉAIRES / LINEAR LED MODULES

☐ **.01** Blanc - White
■ **.02** Noir - Black

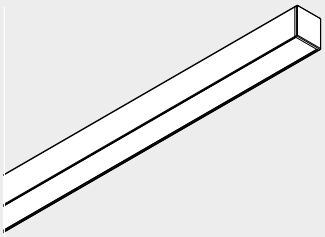

Module LED opale
Opal LED module

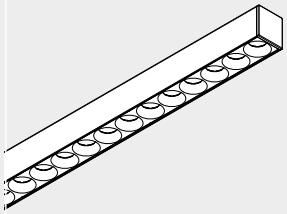

Module LED micro-optiques
Micro-optics LED module

\+

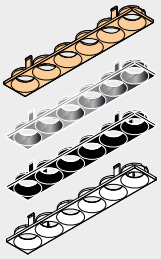

Réflecteurs
Reflectors

Or rouge - Red Gold
Bruni - Brunished
Noir - Black
Blanc - White

SPOT LED / LED SPOTS

☐ **.01** Blanc - White
■ **.02** Noir - Black



Klimt
Mir
Gala
Pablo

SUSPENSION / PENDANT LAMPS

☐ **.01** Blanc - White
■ **.02** Noir - Black

- **SERRE-CÂBLE POUR SUSPENSIONS AVEC SYSTÈME INTÉGRÉ DE RÉGLAGE DE LA LONGUEUR DU CÂBLE**
  CABLE CLAMP FOR PENDANT LAMPS WITH INTEGRATED CABLE LENGHT ADJUSTMENT SYSTEM

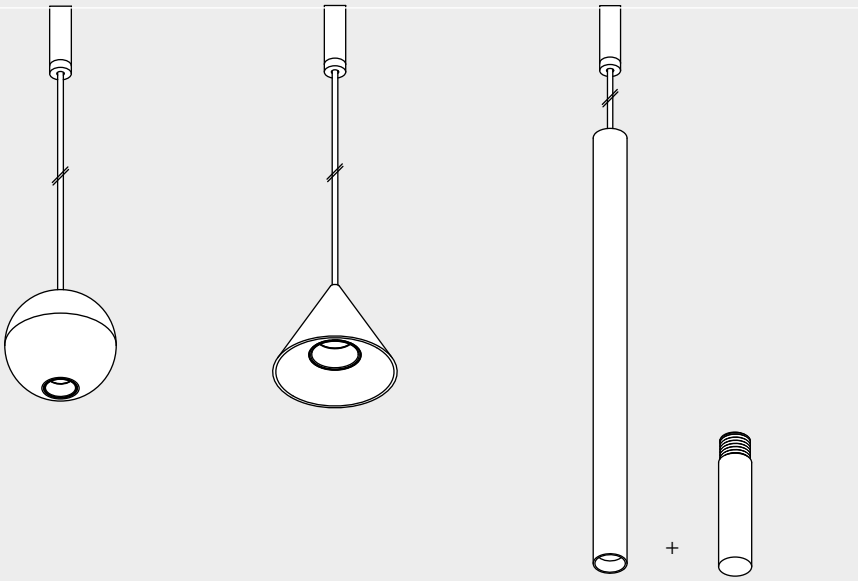

Sphera
Conus
Mini tube
\+
Diffuseur décoratif
Decorative diffuser

FORTY8 TRACK

Système composé de rails 48 V pour installation au plafond, en suspension ou encastrée, de spots 48 V, de modules LED linéaires 48 V opales ou micro-optiques UGR<19 48V et de luminaires suspendus décoratifs 48 V.

System composed of 48V tracks for ceiling, suspension or recessed installation, 48V projectors, 48V opal or micro optic UGR<19 linear LED modules and 48V decorative pendant luminaires.

III | IP 20 | 48Vdc | 5 anni years

Rail électrifié basse tension (48V) à une phase 15A 0-60Vdc + D+/D- (pour signal DALI), en alliage d'aluminium extrudé peint en noir RAL9005 gaufré ou peints en blanc RAL9016 gaufré. Isolants en PVC extrudé pour conducteurs en cuivre.
Gestion ON/OFF avec driver 48 V. Gestion DALI avec driver 48 V et centrale de gestion DALI appropriée ou interface bouton poussoir 105926.99 ou DALI répétiteur 18906.99. Dans cette condition, un dispositif opto-isolateur est obligatoire pour convertir le signal DALI en signal numérique SELV. Pour la gestion PUSH avec interface 105924.99 ou gestion via Casambi/Tuya/Alexa avec interface 105925.99, l'opto-isolateur n'est pas obligatoire. Installation sur rail et interfaces 105924.99/105925.99, exclusivement des alimentations 48 V SELV.

Low-voltage (48V) track of one circuit max 15A 0-60Vdc + D+/D- (for DALI signal), made of aluminium alloy black painted RAL 9005 goffered or white paintedRAL9016 goffered. Extruded PVC insulation for copper conductors. ON/OFF control with 48V stabilized driver. DALI control with 48V driver and proper DALI CONTROL UNIT or button interface 105926.99 or DALI repeater 18906.99. In this condition it is mandatory to use the opto-insulator to convert the DALI signal to digital SELV signal. In case of PUSH control with interface 105924.99 or control via Casambi/Tuya/Alexa with interface 105925.99, it is not necessary the opto-insulator. On track and interfaces 105924.99/105925.99, it is mandatory to install 48V power supplies only.

OPTIONS DE GESTION/MANAGEMENT OPTIONS

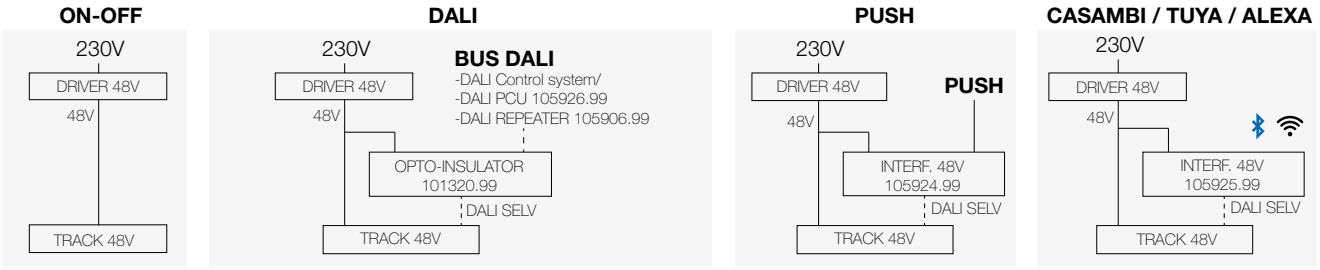

PLAFONNIER/SUSPENSION
CEILING / SUSPENSION

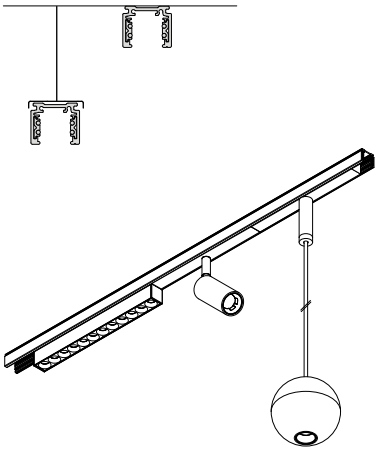

PLAFONNIER/SUSPENSION DEEP
CEILING / SUSPENSION DEEP

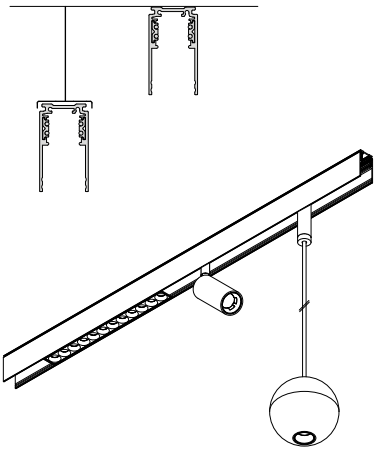

ENCASTRABLE
RECESSED

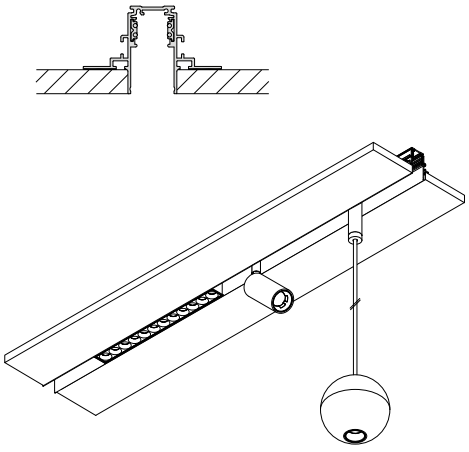

LONGUEUR MAXIMALE DU RAIL EN FONCTION DES PUISSANCES/MAXIMUM TRACK LENGTHS IN RELATION TO POWER

Rail à suspension et boîtier Driver
Suspended track and Driver Box

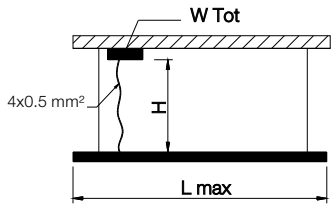

W Tot	H	L max
96 W	3 m	50 m
150 W	3 m	40 m
320 W	3 m	10 m

Rail à suspension et driver à distance
Suspended track and remote driver

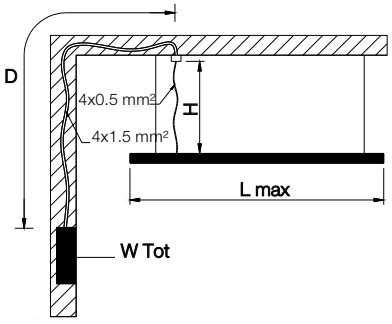

W Tot	D	H	L max
100 W	5 m	3 m	50 m
150 W	5 m	3 m	30 m
320 W	3 m	2 m	10 m

Rail au plafond et driver à distance
Ceiling track and remote driver

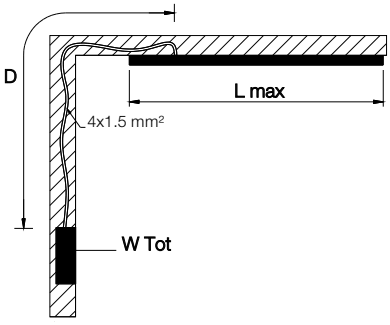

W Tot	D	L max
100 W	5 m	50 m
150 W	5 m	50 m
320 W	5 m	20 m

FORTY8 TRACK
PLAFOND/SUSPENSION
CEILING/SUSPENSION

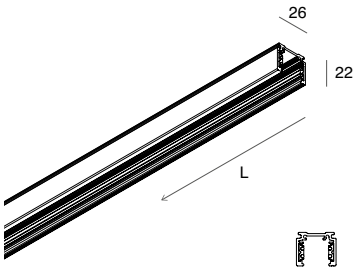

	□	■	L (mm)
110901.__	**01**	**02**	1000
110902.__	**01**	**02**	2000
110903.__	**01**	**02**	3000

RAIL LINÉAIRE ÉLECTRIFIÉ 48 V
Les embouts de fermeture, les jonctions linéaires, l'alimentation pour rails et accessoires de suspension sont à commander séparément.
Installation au plafond sans accessoires.

LINEAR ELECTRIFIED TRACK 48V
End caps, linear joints, track end feed and accessories for suspension to be ordered separately.
No accessory required for ceiling installation.

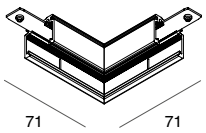

	□	■	VERSION
110904.__	**01**	**02**	interne/inner
110905.__	**01**	**02**	externe/outer

RAIL D'ANGLE 48 V
Jonctions mécaniques incluses. Jonction d'angle électrifiée à commander séparément.
Installation au plafond sans accessoires.

CORNER TRACK 48V
Mechanical joints included.
Corner electrical connector to be ordered separately.
No accessory required for ceiling installation.

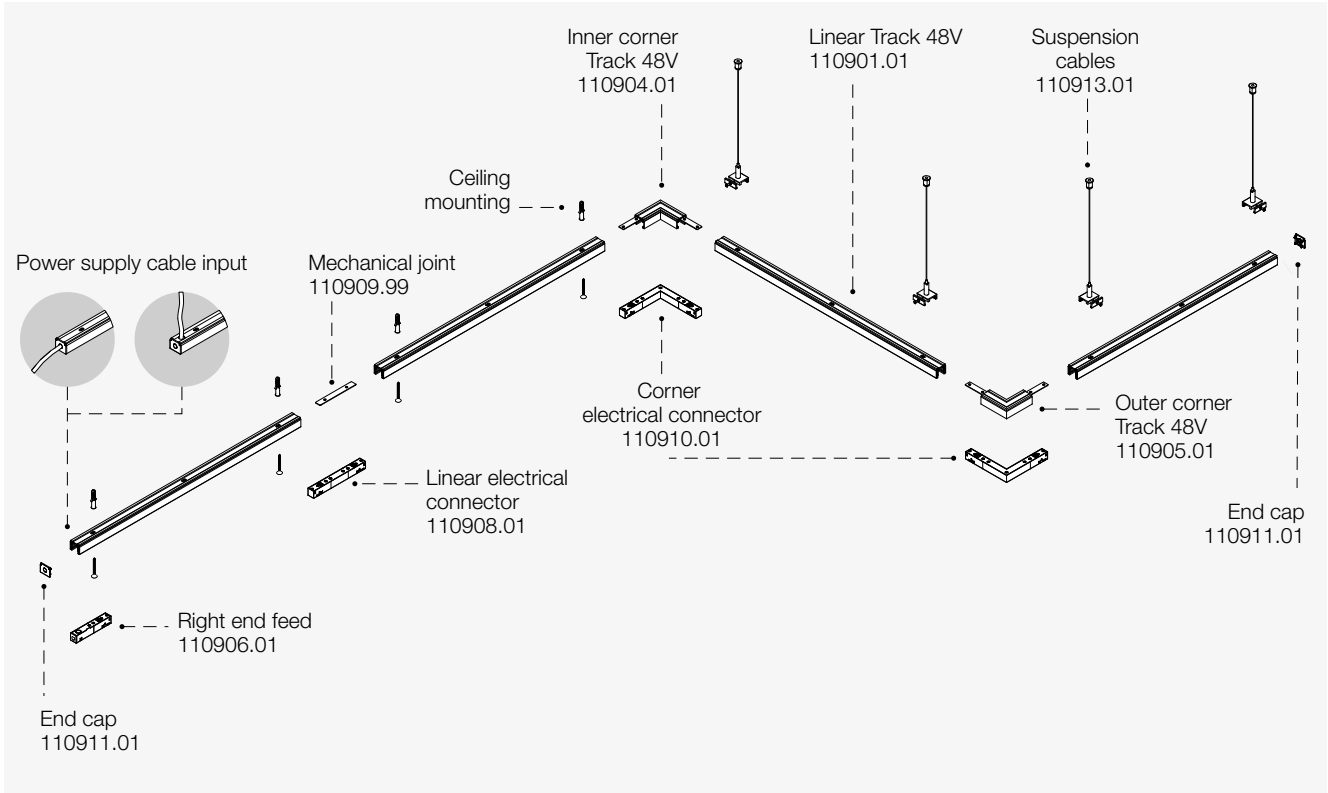

FORTY8 TRACK

PLAFOND/SUSPENSION
CEILING/SUSPENSION

ACCESSOIRES
ACCESSORIES

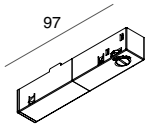

ALIMENTATION DE DEPART
max 8A

END FEED
max 8A

	□	■	VERSION
110906.__	**01**	**02**	droite / right
110907.__	**01**	**02**	gauche / left

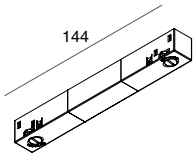

JONCTION ÉLECTRIFIÉE LINÉAIRE
Non alimentable.
Jonction mécanique à commander séparément.

LINEAR ELECTRICAL CONNECTOR
No plug-in.
Mechanical joint to be ordered separately.

	□	■
110908.__	**01**	**02**

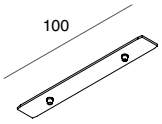

JONCTIONS MÉCANIQUE
Pour rail linéaire. Jonction électrifiée linéaire
à commander séparément.

MECHANICAL JOINT
For linear track.
Linear electrical connector to be ordered separately.

110909.99

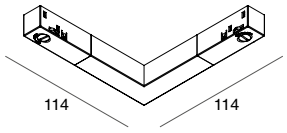

JONCTION ÉLECTRIFIÉE ANGULAIRE
Non alimentable.
Rail d'angle à commander séparément.

CORNER ELECTRICAL CONNECTOR
No plug-in.
Corner track to be ordered separately.

	□	■
110910.__	**01**	**02**



EMBOUT DE FERMETURE (1 pc)
À prévoir au début et en fin de composition.
Prévue avec pré-découpage en cas d'entrée latérale
du câble d'alimentation latérale.
Pour les besoins d'isolation électrique
ajouter un embout même dans le cas
de coupe des rails et de montage en file
continue avec drivers différents.

END CAP (1 pc)
To be provided at the beginning and end of
composition. Provided with pre-notch in case of the
power cable is inserted laterally.
For need of electrical insulation, add 1
end cap also when cutting and putting
in continuity two pieces of track with
different current input.

	□	■
110911.__	**01**	**02**

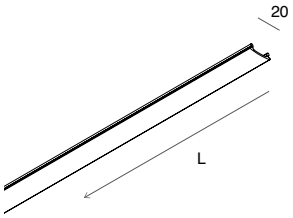

CACHE POUR RAIL
En option.

TRACK COVER
Optional.

	□	■	L (mm)
110912.__	**01**	**02**	2000

Polarité/Polarity

Vue depuis le haut/Top view

Exemple avec embout D/Right end feed example

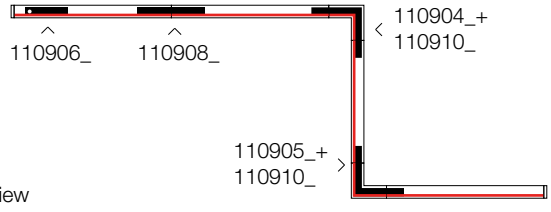

Exemple avec embout G/Left end feed example

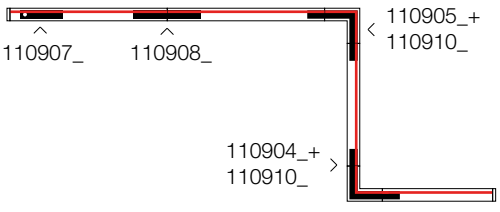

FORTY8 TRACK

PLAFOND/SUSPENSION
CEILING/SUSPENSION

ACCESSOIRES
ACCESSORIES

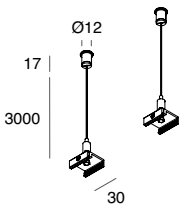

CÂBLES DE SUSPENSION (2 pcs)
Voir le schéma des charges pour la quantité de suspensions

SUSPENSION CABLES (2 pcs)
See load scheme for quantity of suspensions

	□	■	L (mm)
110913.__	**01**	**02**	3000

Charge maximale
Maximum load

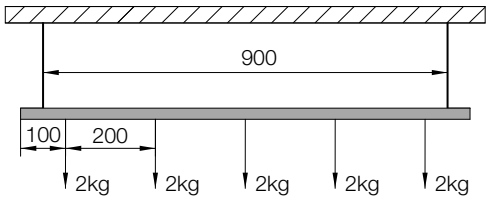

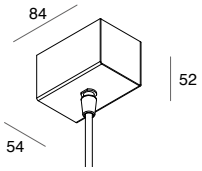

PATÈRE POUR RAIL À SUSPENSION DRIVER DÉPORTÉ
Patère en saillie. Câble avec gaine ton sur ton avec le luminaire 4x1,5 mm².
Alimentation de départ et driver 48 V à commander séparément. 4x1,5 mm².
Alimentation de départ et driver 48 V à commander séparément.

CANOPY FOR SUSPENDED TRACK REMOTE DRIVER
Ceiling canopy. Cable 4x1,5mm² with matching sheath.
End feed and driver 48V to be ordered separately.

	□	■	L (mm)
110930.__	**01**	**02**	3000

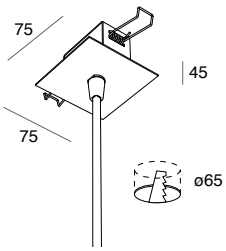

PATÈRE POUR RAIL EN SUSPENSION DRIVER DÉPORTÉ
Patère encastrable dans un plafond de 5 à 15 mm d'épaisseur. Câble avec gaine adaptée au luminaire 4x1,5 mm².
Alimentation de départ et driver 48 V à commander séparément.

CANOPY FOR SUSPENDED TRACK REMOTE DRIVER
Recessed canopy for 5-15mm thickness plasterboard. Cable 4x1,5mm² with matching sheath. End feed and driver 48V to be ordered separately.

	□	■	L (mm)
110931.__	**01**	**02**	3000

SELV IP 65 48Vdc

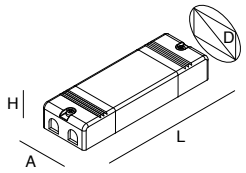

DRIVER LED ÉLECTRONIQUE STABILISÉ
48 V 220-240V 50/60 Hz Pour la gestion DALI, prévoir la centrale de gestion DALI appropriée, ou interface 105926.99/105924.99/105925.99 ou DALI répétiteur 18906.99.

ELECTRONIC STABILIZED DRIVER 48V 220-240V 50/60 Hz
For DALI control provide a DALI control system, or interfaces 105926.99/105924.99/105925.99 or DALI repeater 18906.99.

		A (mm)	D (mm)	H (mm)	L (mm)
101314.99	100W	63	75	32	140
101337.99	150W	63	75	35	180
101313.99	320W	90	100	45	252

Puissance réelle appareils / Fixrtures input power

Opal LED	30W	**Klimt**	5W
Micro-optics	10W / 30W	**Mir**	8W
Mini Tube	9W	**Gala**	15W
Sphera	8W	**Pablo**	12W / 21W / 30W
Conus	9W		

III 48Vdc

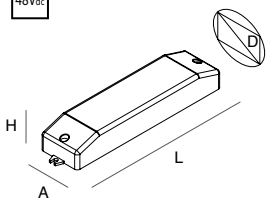

RÉPÉTITEUR POUR ISOLATION OPTIQUE DU BUS DALI EN ENTRÉE Dispositif nécessaire en cas d'utilisation de CENTRALE DE GESTION DALI, interface bouton 105926.99 ou DALI repeater 18906.99.
Voir la section Gestion de l'éclairage.

REPEATER TO OPTO-INSULATE THE BUS DALI INPUT SIGNAL
Mandatory in case of using DALI CONTROL UNIT, button interface 105926.99 or DALI repeater 18906.99.
See section Light Management

	A (mm)	D (mm)	H (mm)	L (mm)
101320.99	42	51	29	180

En prévoir un pour chaque générateur de signal DALI
Voir schéma à la page 239
Provide one for each DALI signal generator.
See diagram on pag. 239

FORTY8 TRACK

PLAFOND/SUSPENSION
CEILING/SUSPENSION

ACCESSOIRES
ACCESSORIES

NEW SELV

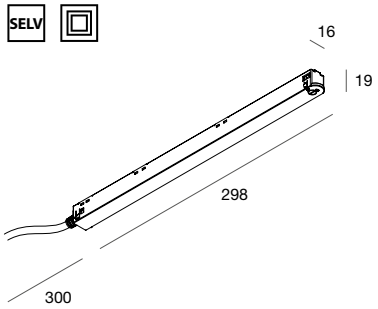

DRIVER LED ÉLECTRONIQUE
STABILISÉ 48 V 220-240V 50/60 Hz
Doté de contacts pour installation sur rail Forty8 Track monté au PLAFOND ou ENCASTRÉ et câblage passant pour le BUS DALI.
Câble à 4 pôles (2x0,75 mm² + 2x0,3 mm²) L.300 mm inclus.
Pour la gestion DALI, prévoir la centrale de gestion DALI ou interfaces 105924.99/105925.99/105926.99 ou répétiteur DALI 18906.99.

ELECTRONIC STABILIZED DRIVER 48V 220-240V 50/60 Hz
Equipped with wiring for installation on CEILING or RECESSED mounted Forty8 Track and through wiring for the DALI BUS. 4 poles cable (2x0,75 mm² + 2x0,3 mm²) L.300 mm included.
For DALI control provide a DALI control system, or interfaces 105924.99/105925.99/105926.99 or DALI repeater 18906.99.

	☐	■		A (mm)	H (mm)	L (mm)
101340.__	**01**	**02**	100W	16	19	298

NEW SELV

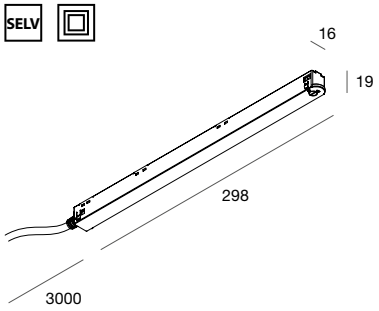

DRIVER LED ÉLECTRONIQUE
STABILISÉ 48 V 220-240V 50/60 Hz
Doté de contacts pour installation sur rail Forty8 Track monté en SUSPENSION et de câblage passant pour le BUS DALI.
Câble à 4 pôles (2x0,75 mm² + 2x0,3 mm²) L.3000 mm inclus.
Pour la gestion DALI, prévoir une centrale de gestion DALI appropriée, ou bien une interface 105924.99/105925.99/105926.99 ou un répétiteur DALI 18906.99.

ELECTRONIC STABILIZED DRIVER 48V 220-240V 50/60 Hz
Equipped with wiring for installation on SUSPENSION mounted Forty8 Track and through wiring for the DALI BUS. 4 poles cable (2x0,75 mm² + 2x0,3 mm²) L.3000 mm included.
For DALI control provide a DALI control system, or interfaces 105924.99/105925.99/105926.99 or DALI repeater 18906.99.

	☐	■		A (mm)	H (mm)	L (mm)
101341.__	**01**	**02**	100W	16	19	298

NEW

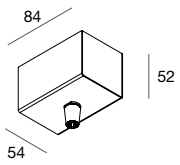

PATÈRE POUR RAIL SUSPENDU
Patère en saillie. À utiliser avec driver installé sur rail 101341._ _ .
Sans câble d'alimentation

CANOPY FOR SUSPENDED TRACK
Ceiling canopy. To be used with track mounted driver 101341._ _.
Without power cable.

	☐	■
110944.__	**01**	**02**

NEW

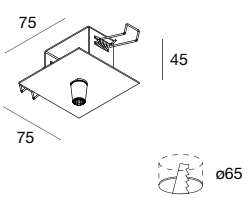

PATÈRE POUR RAIL SUSPENDU
Patère encastrable dans un plafond en plaque de plâtre épaisseur 5-15 mm
Pour utilisation avec driver installé sur rail 101341._ _ .
Sans câble d'alimentation

CANOPY FOR SUSPENDED TRACK
Recessed canopy for 5-15mm thickness plasterboard.
To be used with track mounted driver 101341._ _.
Without power cable.

	☐	■
110945.__	**01**	**02**

Boîtier avec alimentation intégrée: voir page. 225 / Box with integrated driver: see pag. 225

FORTY8 TRACK
PLAFOND/SUSPENSION DEEP
CEILING/SUSPENSION DEEP

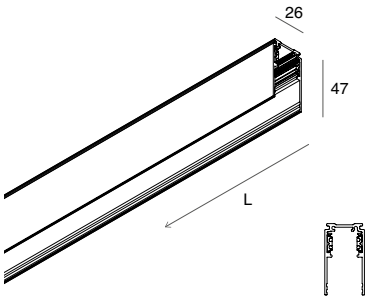

	□	■	L (mm)
110924.__	**01**	**02**	1000
110925.__	**01**	**02**	2000
110926.__	**01**	**02**	3000

RAIL LINÉAIRE ÉLECTRIFIÉ 48 V
Les embouts de fermeture, les jonctions linéaires, l'alimentation pour rails et accessoires de suspension sont à commander séparément.
Installation au plafond sans accessoires.

LINEAR ELECTRIFIED TRACK 48V
End caps, linear joints, track end feed and accessories for suspension to be ordered separately.
No accessory required for ceiling installation.

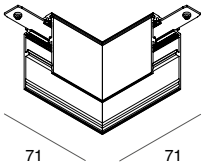

	□	■	VERSION
110927.__	**01**	**02**	interne/inner
110928.__	**01**	**02**	externe/outer

RAIL D'ANGLE 48 V
Jonctions mécaniques incluses.
Jonction d'angle électrifiée à commander séparément.
Installation au plafond sans accessoires.

CORNER TRACK 48V
Mechanical joints included.
Corner electrical connector to be ordered separately.
No accessory required for ceiling installation.

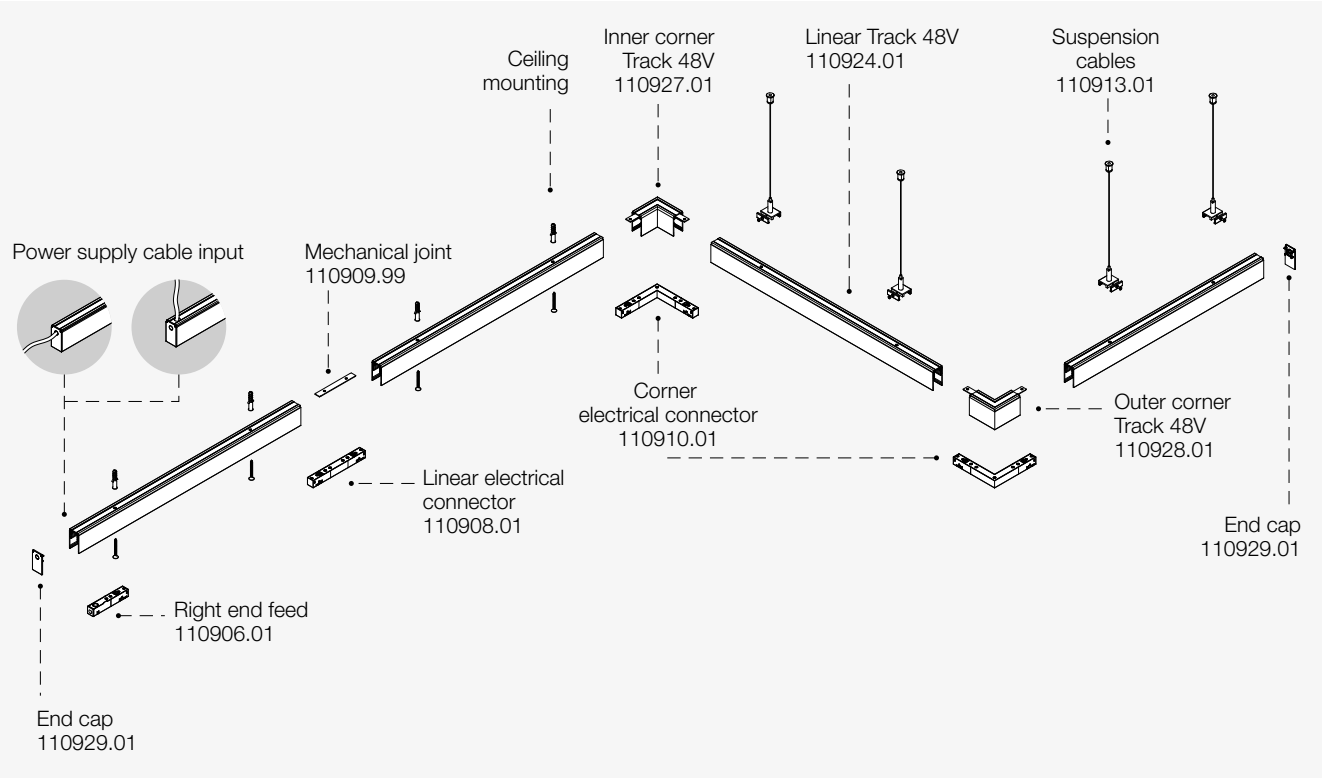

FORTY8 TRACK

PLAFOND/SUSPENSION DEEP
CEILING/SUSPENSION DEEP

ACCESSOIRES
ACCESSORIES

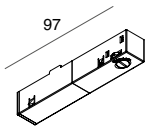

ALIMENTAZIONE DI TESTA
max 8A

END FEED
max 8A

	□	■	VERSION
110906.__	**01**	**02**	droite / right
110907.__	**01**	**02**	gauche / left

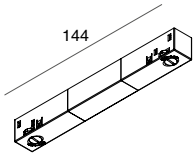

JONCTION ÉLECTRIFIÉE LINÉAIRE
Non alimentable.
Jonction mécanique à commander séparément.

LINEAR ELECTRICAL CONNECTOR
No plug-in.
Mechanical joint to be ordered separately.

	□	■
110908.__	**01**	**02**

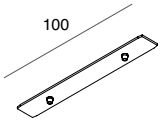

JONCTION MÉCANIQUE
Pour rail linéaire.
Jonction électrifiée linéaire à commander séparément.

MECHANICAL JOINT
For linear track.
Linear electrical connector to be ordered separately.

110909.99

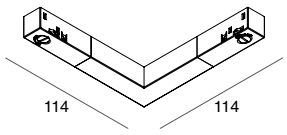

JONCTION ÉLECTRIFIÉE ANGULAIRE
Non alimentable.
Rail d'angle à commander séparément.

CORNER ELECTRICAL CONNECTOR
No plug-in.
Corner track to be ordered separately.

	□	■
110910.__	**01**	**02**

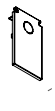

EMBOUT DE FERMETURE (1 pc)
À prévoir au début et en fin de composition.
Prévue avec pré-découpage en cas d'entrée latérale du câble d'alimentation latérale.
Pour les besoins d'isolation électrique ajouter un embout même dans le cas de coupe des rails et de montage en file continue avec drivers différents.

END CAP (1 pc)
To be provided at the beginning and end of composition. Provided with pre-notch in case of the power cable is inserted laterally.
For need of electrical insulation, add 1 end cap also when cutting and putting in continuity two pieces of track with different current input.

	□	■
110929.__	**01**	**02**

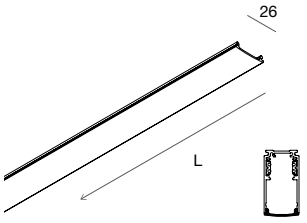

CACHE POUR RAIL
En option. À utiliser avec des modules LED linéaires.

TRACK COVER
Optional. To be used with linear LED modules.

	□	■	L (mm)
110941.__	**01**	**02**	2000

Polarité/Polarity

Vue depuis le haut/Top view

Exemple avec embout D/Right end feed example

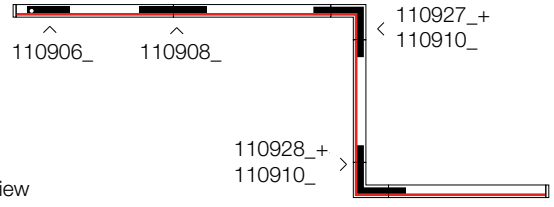

Exemple avec embout G/Left end feed example

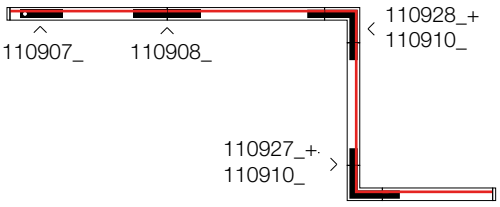

FORTY8 TRACK

PLAFOND/SUSPENSION DEEP
CEILING/SUSPENSION DEEP

ACCESSOIRES
ACCESSORIES

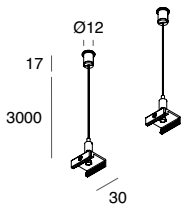

CÂBLES DE SUSPENSION (2 pcs)
Voir le schéma des charges pour la quantité de suspensions

SUSPENSION CABLES (2 pcs)
See load scheme for quantity of suspensions

			L (mm)
110913.__	**01**	**02**	3000

Charge maximale
Maximum load

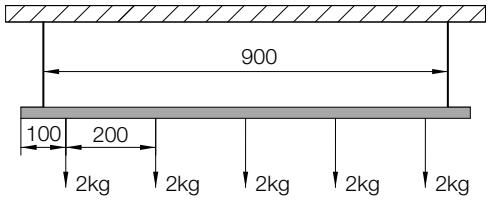

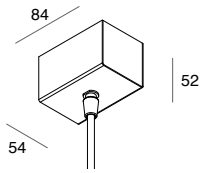

PATÈRE POUR RAIL EN SUSPENSION
ALIMENTATION à déporter
Patère de plafond. Câble avec gaine adaptée au luminaire 4x1,5 mm^2.
Alimentation de départ droite incluse.
Driver 48 V à commander séparément.

CANOPY FOR SUSPENDED TRACK
REMOTE DRIVER
Ceiling canopy. Cable 4x1,5mm^2 with matching sheath. End feed and driver 48V to be ordered separately.

			L (mm)
110930.__	**01**	**02**	3000

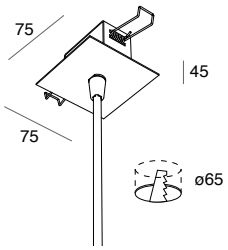

PATÈRE POUR RAIL EN SUSPENSION
ALIMENTATION à déporter
Patère encastrable dans un plafond de 5 à 15 mm d'épaisseur. Câble avec gaine adaptée au luminaire 4x1,5 mm^2.
Alimentation de départ et driver 48 V à commander séparément.

CANOPY FOR SUSPENDED TRACK
REMOTE DRIVER
Recessed canopy for 5-15mm thickness plasterboard. Cable 4x1,5mm^2 with matching sheath.
End feed and driver 48V to be ordered separately.

			L (mm)
110931.__	**01**	**02**	3000

SELV IP 65 48Vdc

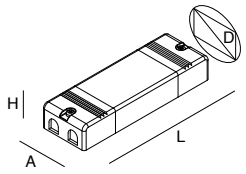

DRIVER LED ÉLECTRONIQUE
STABILISÉ 48 V 220-240V 50/60 Hz
Pour la gestion DALI, prévoir la centrale de gestion DALI appropriée, ou interface 105926.99/105924.99/105925.99 ou DALI répétiteur 18906.99.

ELECTRONIC STABILIZED DRIVER 48V
220-240V 50/60 Hz
For DALI control provide a DALI control system, or interfaces 105926.99/105924.99/105925.99 or DALI repeater 18906.99.

		A (mm)	D (mm)	H (mm)	L (mm)
101314.99	100W	63	75	32	140
101337.99	150W	63	75	35	180
101313.99	320W	90	100	45	252

Puissance réelle appareils / Fixrtures input power

Opal LED	30W	**Klimt**	5W
Micro-optics	10W / 30W	**Mir**	8W
Mini Tube	9W	**Gala**	15W
Sphera	8W	**Pablo**	12W / 21W / 30W
Conus	9W		

III 48Vdc

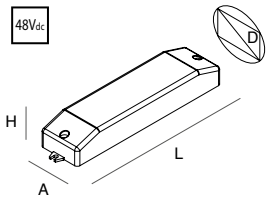

RÉPÉTITEUR POUR ISOLATION OPTIQUE DU BUS DALI EN ENTRÉE
Dispositif nécessaire en cas d'utilisation de CENTRALE DE GESTION DALI, interface bouton 105926.99 ou DALI repeater 18906.99.
Voir la section Gestion de l'éclairage.

REPEATER TO OPTO-INSULATE THE BUS DALI INPUT SIGNAL
Mandatory in case of using DALI CONTROL UNIT, button interface 105926.99 or DALI repeater 18906.99.
See section Light Management.

	A (mm)	D (mm)	H (mm)	L (mm)
101320.99	42	51	29	180

En prévoir un pour chaque générateur de signal DALI
Voir schéma à la page 239
Provide one for each DALI signal generator.
See diagram on pag. 239

FORTY8 TRACK

PLAFOND/SUSPENSION DEEP
CEILING/SUSPENSION DEEP

ACCESSOIRES
ACCESSORIES

NEW SELV

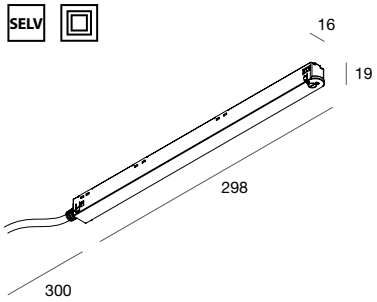

DRIVER LED ÉLECTRONIQUE
STABILISÉ 48 V 220-240V 50/60 Hz
Doté de contacts pour installation sur rail Forty8 Track monté au PLAFOND ou ENCASTRÉ et câblage passant pour le BUS DALI.
Câble à 4 pôles (2x0,75 mm² + 2x0,3 mm²) L.300 mm inclus.
Pour la gestion DALI, prévoir la centrale de gestion DALI ou interfaces 105924.99/105925.99/105926.99 ou répétiteur DALI 18906.99.

ELECTRONIC STABILIZED DRIVER 48V 220-240V 50/60 Hz
Equipped with wiring for installation on CEILING or RECESSED mounted Forty8 Track and through wiring for the DALI BUS. 4 poles cable (2x0,75 mm² + 2x0,3 mm²) L.300 mm included.
For DALI control provide a DALI control system, or interfaces 105924.99/105925.99/105926.99 or DALI repeater 18906.99.

	□	■		A (mm)	H (mm)	L (mm)
101340.__	**01**	**02**	100W	16	19	298

NEW SELV

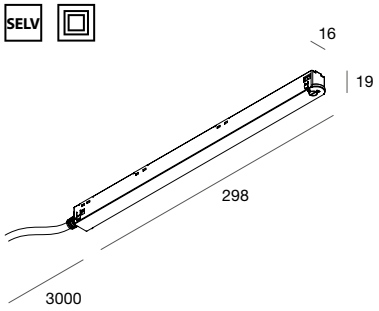

DRIVER LED ÉLECTRONIQUE
STABILISÉ 48 V 220-240V 50/60 Hz
Doté de contacts pour installation sur rail Forty8 Track monté en SUSPENSION et de câblage passant pour le BUS DALI.
Câble à 4 pôles (2x0,75 mm² + 2x0,3 mm²) L 3000 mm inclus. Pour la gestion DALI, prévoir une centrale de gestion DALI appropriée, ou bien une interface 105924.99/105925.99/105926.99 ou un répétiteur DALI 18906.99.

ELECTRONIC STABILIZED DRIVER 48V 220-240V 50/60 Hz
Equipped with wiring for installation on SUSPENSION mounted Forty8 Track and through wiring for the DALI BUS. 4 poles cable (2x0,75 mm² + 2x0,3 mm²) L.3000 mm included.
For DALI control provide a DALI control system, or interfaces 105924.99/105925.99/105926.99 or DALI repeater 18906.99.

	□	■		A (mm)	H (mm)	L (mm)
101341.__	**01**	**02**	100W	16	19	298

NEW

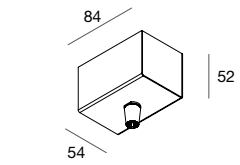

PATÈRE POUR RAIL À SUSPENSION
Patère en saillie. À utiliser avec driver installé sur rail 101341._ _ .
Sans câble d'alimentation

CANOPY FOR SUSPENDED TRACK
Ceiling canopy. To be used with track mounted driver 101341._ _.
Without power cable.

	□	■
110944.__	**01**	**02**

NEW

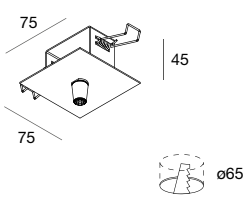

PATÈRE POUR RAIL À SUSPENSION
Patère encastrable dans un plafond en plaque de plâtre épaisseur 5-15 mm
Pour utilisation avec driver installé sur rail 101341._ _ .
Sans câble d'alimentation

CANOPY FOR SUSPENDED TRACK
Recessed canopy for 5-15mm thickness plasterboard.
To be used with track mounted driver 101341._ _.
Without power cable.

	□	■
110945.__	**01**	**02**

Boîtier avec alimentation intégrée: voir page. 225 / Box with integrated driver: see pag. 225

FORTY8 TRACK

DRIVER BOX

IP 20 | 48Vdc

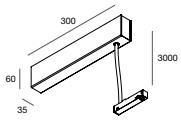

BOÎTIER POUR RAIL SUSPENDU
AVEC ALIMENTATION INTÉGRÉE 96 W
48V 220-240V 50/60Hz
Boîtier de plafond. Câble avec gaine adaptée au luminaire 4x0,5 mm². Alimentation de départ droite incluse.

BOX FOR SUSPENDED TRACK
WITH INTEGRATED DRIVER 96W
48V 220-240V 50/60Hz
Ceiling box. Cable 4x0,5mm² with matching sheath. Right end feed included.

	☐	■		A (mm)	H (mm)	L (mm)
110934.__	**01**	**02**	96W	35	60	300

IP 20 | 48Vdc

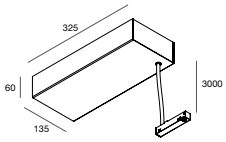

BOÎTIER POUR RAIL SUSPENDU
AVEC ALIMENTATION INTÉGRÉE 320 W
48V 220-240V 50/60Hz
Boîtier de plafond. Câble avec gaine adaptée au luminaire 4x1,5 mm². Alimentation de départ droite incluse.

BOX FOR SUSPENDED TRACK
WITH INTEGRATED DRIVER 320W
48V 220-240V 50/60Hz
Ceiling box. Cable 4x1,5mm² with matching sheath. Right end feed included.

	☐	■		A (mm)	H (mm)	L (mm)
110937.__	**01**	**02**	320W	135	60	325

IP 20 | 48Vdc

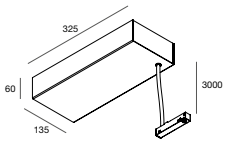

BOÎTIER POUR RAIL SUSPENDU
AVEC ALIMENTATION INTÉGRÉE 150 W
48V 220-240V 50/60Hz
+ OPTO-ISOLATEUR + UNITÉ DE GESTION DALI LIGHT IOT
Boîtier de plafond. Câble avec gaine adaptée au luminaire 4x0,5 mm². Alimentation de départ droite incluse.

BOX FOR SUSPENDED TRACK
WITH INTEGRATED DRIVER 150W
48V 220-240V 50/60Hz
+ OPTOINSULATOR + DALI LIGHT IOT CONTROL UNIT
Ceiling box. Cable 4x0,5mm² with matching sheath. Right end feed included.

	☐	■		A (mm)	H (mm)	L (mm)
110940.__	**01**	**02**	150W	135	60	325

IP 20 | 48Vdc

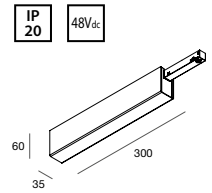

BOÎTIER POUR RAIL AU PLAFOND
DÉBUT DE LIGNE
AVEC ALIMENTATION INTÉGRÉE 96 W
48V 220-240V 50/60Hz
Boîtier de plafond. Alimentation de départ droite incluse.

BOX FOR CEILING TRACK
START-OF-LINE
WITH INTEGRATED DRIVER 96W
48V 220-240V 50/60Hz
Ceiling box. Right end feed included.

	☐	■		A (mm)	H (mm)	L (mm)
110932.__	**01**	**02**	96W	35	60	300

IP 20 | 48Vdc

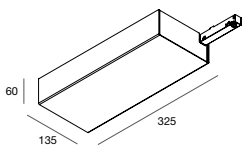

BOÎTIER POUR RAIL AU PLAFOND
DÉBUT DE LIGNE
AVEC ALIMENTATION INTÉGRÉE 320 W
48V 220-240V 50/60Hz
Boîtier de plafond. Alimentation de départ droite incluse.

BOX FOR CEILING TRACK
START-OF-LINE
WITH INTEGRATED DRIVER 320W
48V 220-240V 50/60Hz
Ceiling box. Right end feed included.

	☐	■		A (mm)	H (mm)	L (mm)
110935.__	**01**	**02**	320W	135	60	325

IP 20 | 48Vdc

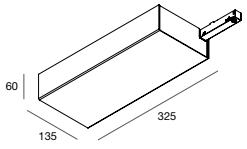

BOÎTIER POUR RAIL AU PLAFOND
DÉBUT DE LIGNE
AVEC ALIMENTATION INTÉGRÉE 150 W
48V 220-240V 50/60Hz
+ OPTO-ISOLATEUR + UNITÉ DE GESTION DALI LIGHT IOT
Boîtier de plafond. Alimentation de départ droite incluse.

BOX FOR CEILING TRACK
START-OF-LINE
WITH INTEGRATED DRIVER 150W
48V 220-240V 50/60Hz
+ OPTOINSULATOR + DALI LIGHT IOT CONTROL UNIT
Ceiling box. Right end feed included.

	☐	■		A (mm)	H (mm)	L (mm)
110938.__	**01**	**02**	150W	135	60	325

FORTY8 TRACK

DRIVER BOX

IP 20 48Vdc

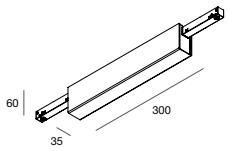

BOÎTIER POUR RAIL AU PLAFOND CENTRALE
AVEC ALIMENTATION INTÉGRÉE 96 W
48V 220-240V 50/60Hz
Boîtier de plafond. 2 Alimentation de départ droite et gauche incluses.

BOX FOR CEILING TRACK MID-LINE
WITH INTEGRATED DRIVER 96W
48V 220-240V 50/60Hz
Ceiling box. 2 Right and left end feeds included.

	☐	■		A (mm)	H (mm)	L (mm)
110933.__	**01**	**02**	96W	35	60	300

IP 20 48Vdc

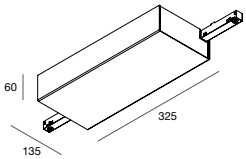

BOÎTIER POUR RAIL AU PLAFOND CENTRALE
AVEC ALIMENTATION INTÉGRÉE 320 W
48V 220-240V 50/60Hz
Boîtier de plafond. 2 Alimentation de départ droite et gauche incluses.

BOX FOR CEILING TRACK MID-LINE
WITH INTEGRATED DRIVER 320W
48V 220-240V 50/60Hz
Ceiling box. 2 Right and left end feeds included.

	☐	■		A (mm)	H (mm)	L (mm)
110936.__	**01**	**02**	320W	135	60	325

IP 20 48Vdc

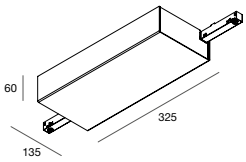

BOÎTIER POUR RAIL AU PLAFOND CENTRALE
AVEC ALIMENTATION INTÉGRÉE 150 W
48V 220-240V 50/60Hz
+ OPTO-ISOLATEUR + UNITÉ DE GESTION DALI LIGHT IOT
Boîtier de plafond. 2 Alimentation de départ droite et gauche incluses.

BOX FOR CEILING TRACK MID-LINE
WITH INTEGRATED DRIVER 150W
48V 220-240V 50/60Hz
+ OPTOINSULATOR + DALI LIGHT IOT CONTROL UNIT
Ceiling box. 2 Right and left end feeds included.

	☐	■		A (mm)	H (mm)	L (mm)
110939.__	**01**	**02**	150W	135	60	325

GESTION AVEC BOÎTIER DE GESTION/MANAGEMENT WITH DRIVER BOX

BOÎTIER AVEC ALIMENTATION 48 V INTÉGRÉE ET PRÉDISPOSITION POUR ENTRÉE DALI
Utilisable en gestion on-off ou avec un système de gestion de la gradation à distance

BOX WITH INTEGRATED 48V DRIVER AND PREDISPOSITION FOR DALI INPUT
Can be used in on-off management or with a remote dimming management system

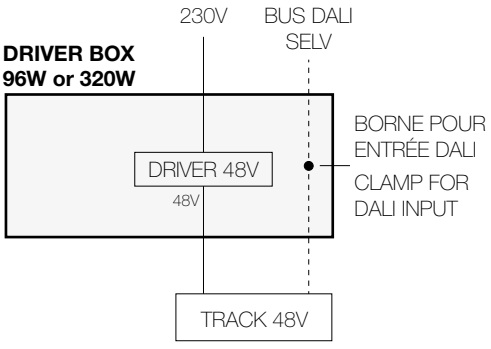

BOÎTIER AVEC ALIMENTATION 48V ET CENTRALE DALI LIGHT IOT INTÉGRÉE

BOX WITH 48V DRIVER AND INTEGRATED DALI LIGHT IOT CONTROL UNIT

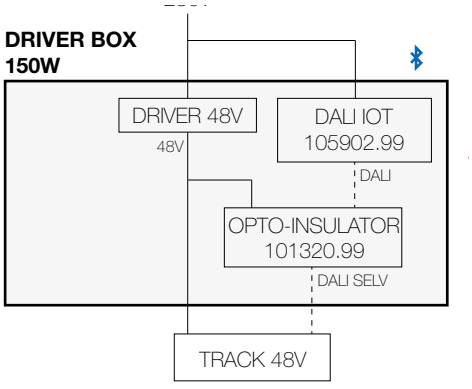

FORTY8 TRACK
ENCASTRABLE
RECESSED

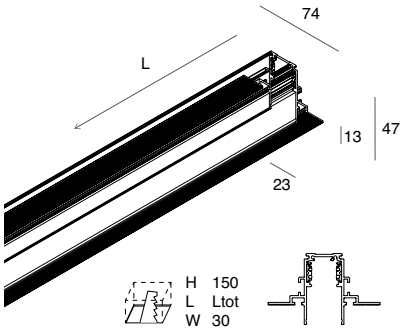

	□	■	L (mm)
110915.__	**01**	**02**	1000
110916.__	**01**	**02**	2000
110917.__	**01**	**02**	3000

RAIL ÉLECTRIFIÉ LINÉAIRE 48V
Pour une installation encastrée en plaque de plâtre de 12,5 mm d'épaisseur.
Les embouts de fermeture, les jonctions linéaires, l'alimentation pour rails et accessoires de plafond en plaque de plâtre sont à commander séparément.

LINEAR ELECTRIFIED TRACK 48V
For frameless recessed installation on 12,5mm thickness plasterboard.
End caps, linear joints, track end feed and accessories for hanging to be ordered separately.
No accessory required for ceiling installation.

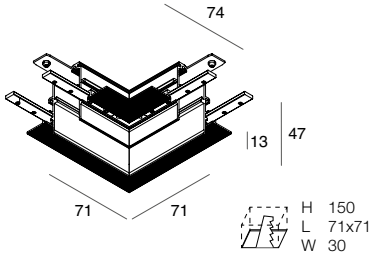

	□	■	VERSION
110918.__	**01**	**02**	interne/inner
110919.__	**01**	**02**	externe/outer

RAIL D'ANGLE 48V
Pour une installation encastrée en plaque de plâtre de 12,5 mm d'épaisseur.
Jonctions mécaniques incluses. Jonction d'angle électrifiée à commander séparément.

CORNER TRACK 48V
For frameless recessed installation on 12,5mm thickness plasterboard.
Mechanical joints included. Corner electrical connector to be ordered separately.

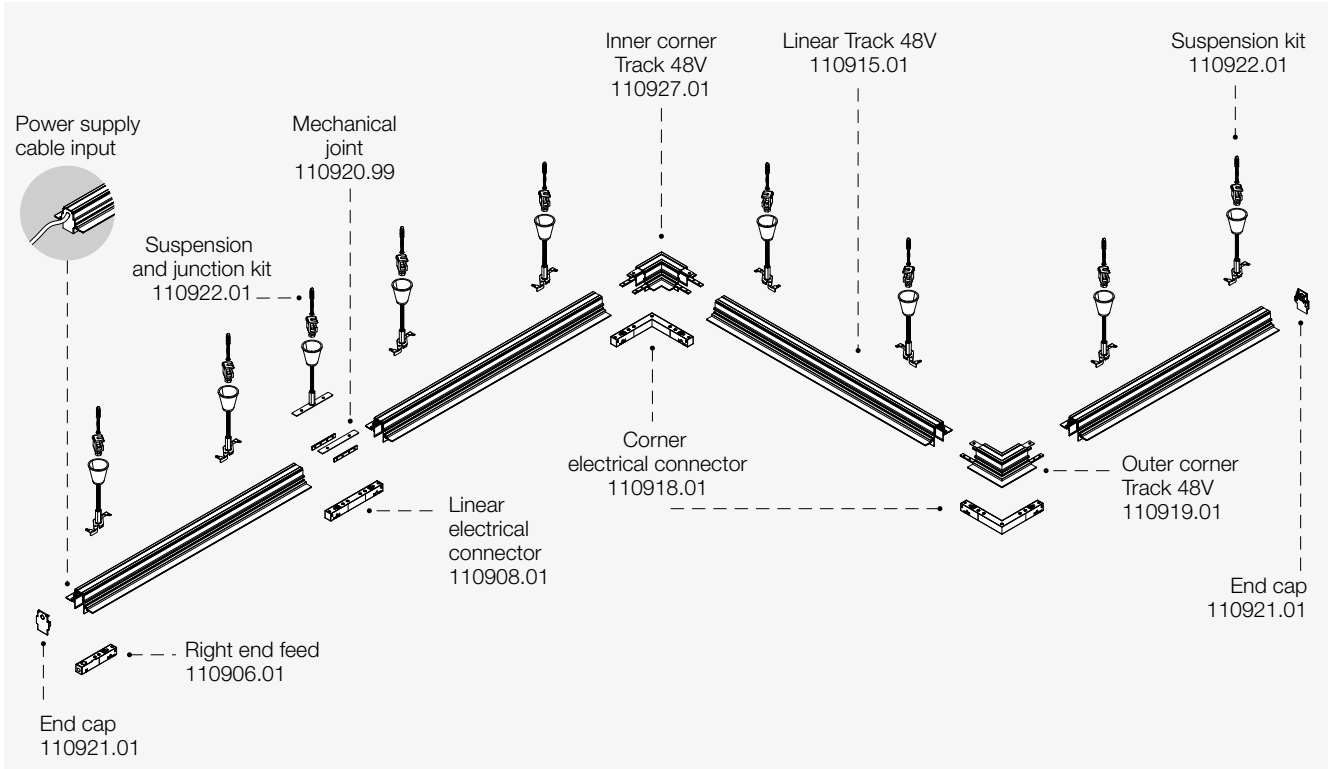

FORTY8 TRACK
ENCASTRABLE
RECESSED

ACCESSOIRES
ACCESSORIES

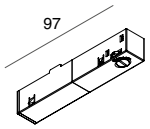

ALIMENTATION DE DÉPART
max 8A

END FEED
max 8A

	□	■	VERSION
110906.__	**01**	**02**	destra / right
110907.__	**01**	**02**	sinistra / left

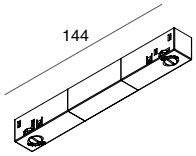

JONCTION ÉLECTRIFIÉE LINÉAIRE
Non alimentable. Jonctions mécaniques
à commander séparément.

LINEAR ELECTRICAL CONNECTOR
No plug-in.
Mechanical joints to be ordered separately.

	□	■
110908.__	**01**	**02**

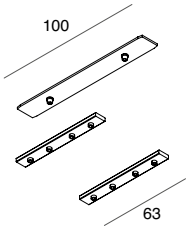

JONCTIONS MÉCANIQUES
Pour rail linéaire. Jonction électrifiée linéaire à
commander séparément.

MECHANICAL JOINTS
For linear track. Linear electrical connector to be
ordered separately.

110920.99

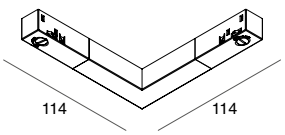

JONCTION ÉLECTRIFIÉE D'ANGLE
Non alimentable.
Rail électrifié d'angle à commander séparément.

CORNER ELECTRICAL CONNECTOR
No plug-in.
Corner track to be ordered separately.

	□	■
110910.__	**01**	**02**

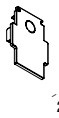

EMBOUT DE FERMETURE (1 pc)
À prévoir en début et fin de composition linéaire.
Prévue avec pré-découpage en cas d'entrée latérale
du câble d'alimentation.
Pour les besoins d'isolation électrique
ajouter un embout même dans le cas
de coupe des rails et de montage en file
continue avec drivers différents.

END CAP (1 pc)
To be provided at the beginning and end of
composition. Provided with pre-notch in case of the
power cable is inserted laterally.
For need of electrical insulation, add 1
end cap also when cutting and putting
in continuity two pieces of track with
different current input.

	□	■
110921.__	**01**	**02**

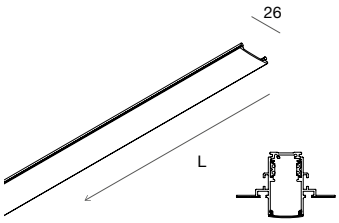

CACHE POUR RAIL
En option. À utiliser avec des modules LED linéaires.

TRACK COVER
Optional. To be used with linear LED modules.

	□	■	L (mm)
110941.__	**01**	**02**	2000

Polarité/Polarity

Exemple avec embout D/Right end feed example

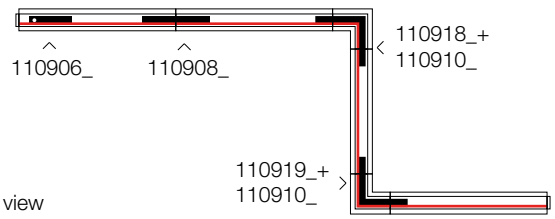

Exemple avec embout G/Left end feed example

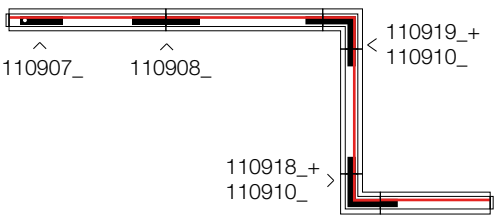

Vue de dessus haut/Top view

FORTY8 TRACK

ENCASTRABLE
RECESSED

ACCESSOIRES
ACCESSORIES

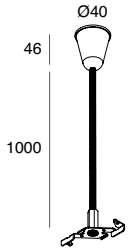

KIT DE SUSPENSION POUR RAIL ENCASTRÉ (1 pc)
Pour la fixation du rail au plafond portant.
Complet avec fixations, patère et tige filetée M6 L.1000 mm à découper sur place.
Voir le schéma des charges pour la quantité de suspensions.

SUSPENSION KIT FOR RECESSED TRACK (1pc)
To fix the track to the load bearing ceiling.
Complete with hooks, canopy and threaded rod M6 L.1000mm cuttable on site. See load scheme for quantity of suspensions.

	■	L (mm)
110922.__	**02**	1000

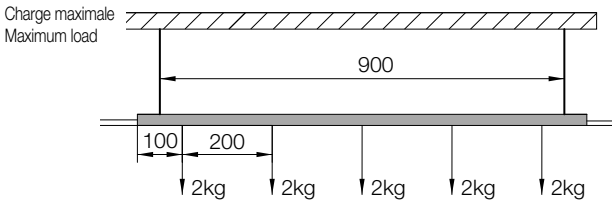

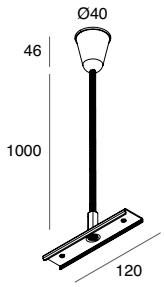

KIT DE SUSPENSION ET DE JONCTION POUR RAIL ENCASTRÉ (1 pc)
Pour la fixation du rail au plafond portant et la jonction des rails en ligne continue.
Complet avec fixations, patère et tige filetée M6 L.1000 mm à découper sur place.
Voir le schéma des charges pour la quantité de suspensions.

SUSPENSION AND JUNCTION KIT FOR RECESSED TRACK (1pc)
To fix the track to the load bearing ceiling and traks joining in continuous line.
Complete with hooks, canopy and threaded rod M6 L.1000mm cuttable on site.
See load scheme for quantity of suspensions.

	■	L (mm)
110923.__	**02**	1000

NEW

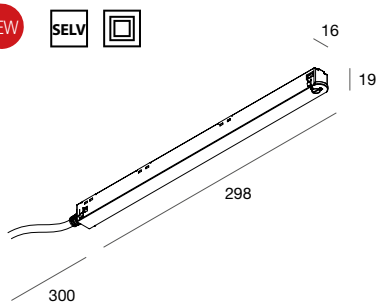

DRIVER LED ÉLECTRONIQUE STABILISÉ 48 V 220-240V 50/60 Hz
Doté de contacts pour installation sur rail Forty8 Track monté au PLAFOND ou ENCASTRÉ et de câblage passant pour le BUS DALI.
Câble à 4 pôles (2x0,75 mm² + 2x0,3 mm²) L.300 mm inclus.

ELECTRONIC STABILIZED DRIVER 48V 220-240V 50/60 Hz
Equipped with wiring for installation on CEILING or RECESSED mounted Forty8 Track and through wiring for the DALI BUS.
4 poles cable (2x0,75 mm² + 2x0,3 mm²) L.300 mm included.

	□	■		A (mm)	H (mm)	L (mm)
101340.__	**01**	**02**	100W	16	19	298

Pour la gestion DALI, prévoir la centrale de gestion DALI appropriée, ou interface 105924.99/105925.99/105926.99 ou répétiteur DALI 18906.99.
For DALI control provide a DALI control system, or interfaces 105924.99/105925.99/105926.99 or DALI repeater 18906.99.

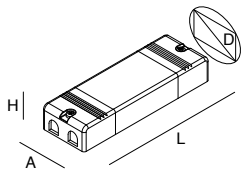

DRIVER LED ÉLECTRONIQUE STABILISÉ 48 V 220-240V 50/60 Hz
Pour la gestion DALI, prévoir une centrale de gestion DALI appropriée, ou interfaces 105926.99/105924.99/105925.99 ou DALI répétiteur 18906.99.

ELECTRONIC STABILIZED DRIVER 48V 220-240V 50/60 Hz
For DALI control provide a DALI control system, or interfaces 105926.99/105924.99/105925.99 or DALI repeater 18906.99.

		A (mm)	D (mm)	H (mm)	L (mm)
101314.99	100W	63	75	32	140
101337.99	150W	63	75	35	180
101313.99	320W	90	100	45	252

Puissance réelle appareils / Fixrtures input power

Opal LED	30W	**Klimt**	5W
Micro-optics	10W / 30W	**Mir**	8W
Mini Tube	9W	**Gala**	15W
Sphera	8W	**Pablo**	12W / 21W / 30W
Conus	9W		

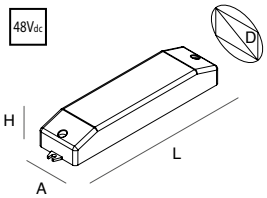

RÉPÉTITEUR POUR ISOLATION OPTIQUE DU BUS DALI EN ENTRÉE
Dispositif nécessaire en cas d'utilisation de CENTRALE DE GESTION DALI, interface bouton 105926.99 ou DALI repeater 18906.99. Voir la section Gestion de l'éclairage.

REPEATER TO OPTO-INSULATE THE BUS DALI INPUT SIGNAL
Mandatory in case of using DALI CONTROL UNIT, button interface 105926.99 or DALI repeater 18906.99.
See section Light Management.

	A (mm)	D (mm)	H (mm)	L (mm)
101320.99	42	51	29	180

En prévoir un pour chaque générateur de signal DALI.
Voir schéma à la page 239
Provide one for each DALI signal generator.
See diagram on pag. 239



FORTY8 TRACK
MODULES LED LINÉAIRES
LINEAR LED MODULES





Équipés d'adaptateurs de rails FORTY8, à installation mécanique rapide par clic.
Driver LED 48 V pour rail et système de gestion à commander séparément.

Complete with adaptors for FORTY8 track, for quick clicking-in installation.
48V driver for track and management system to be ordered separately.

IP 20 | CRI >90 | 48Vdc | GROUPE 1 | 5 années years

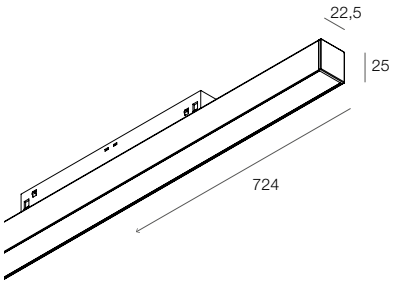

MODULE LED OPALE 48V
diffuseur opale inclus.
OPAL LED MODULE 48V
Opal diffuser included.

DALI

L (mm)			□		■	
2700K						
724	25W	**108579.__**	**01**	1605 lm	**02**	1493 lm
3000K						
724	25W	**108580.__**	**01**	1710 lm	**02**	1591 lm
4000K						
724	25W	**108581.__**	**01**	1862 lm	**02**	1732 lm

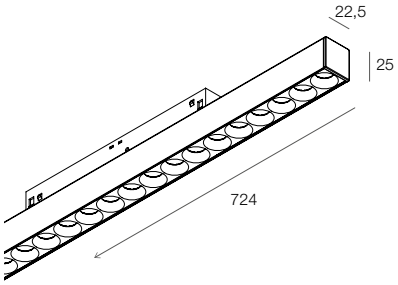

MODULE LED MICRO OPTIQUE 48 V
Réflecteur à commander séparément.
MICRO-OPTICS LED MODULE 48V
Reflector to be ordered separately.

DALI

L (mm)			□	■	
2700K					
244	9W	**108582.__**	**01**	**02**	voir tableau réflecteurs - see reflectors table
724	25W	**108585.__**	**01**	**02**	voir tableau réflecteurs - see reflectors table
3000K					
244	9W	**108583.__**	**01**	**02**	voir tableau réflecteurs - see reflectors table
724	25W	**108586.__**	**01**	**02**	voir tableau réflecteurs - see reflectors table
4000K					
244	9W	**108584.__**	**01**	**02**	voir tableau réflecteurs - see reflectors table
724	25W	**108587.__**	**01**	**02**	voir tableau réflecteurs - see reflectors table

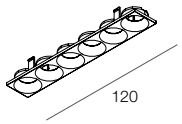

UGR <19 *

RÉFLECTEUR MICRO-OPTIQUES
Accessoire obligatoire.
REFLECTOR FOR MICRO-OPTICS
Mandatory accessory.

L (mm)	n° OPTICS			□	■	▒	▒
244	2x120mm	50°	**108588.__**	**01**	**02**	**04**	**18**
724	6x120mm	50°	**108589.__**	**01**	**02**	**04**	**18**

FINISH	L (mm)	2700K	3000K	4000K
□ **01** Blanc - White	244mm	771 lm	838 lm	838 lm
	724mm	2100 lm	2285 lm	2285 lm
* ■ **02** Noir - Black	244mm	684 lm	743 lm	743 lm
	724mm	1860 lm	2024 lm	2024 lm
* ▒ **04** Bruni - Brunished	244mm	734 lm	798 lm	798 lm
	724mm	1998 lm	2175 lm	2175 lm
* ▒ **18** Or rouge - Red Gold	244mm	732 lm	795 lm	795 lm
	724mm	1991 lm	2167 lm	2167 lm

FORTY8 TRACK
SUSPENSIONS
PENDANT LAMPS



Équipés d'adaptateurs pour rail FORTY8 à blocage mécanique manuel. Câble d'alimentation/suspension avec gaine textile, à découper sur mesure, ton sur ton avec le luminaire. Driver LED 48 V pour rail et système de gestion à commander séparément.

Provided with adapters for FORTY8 track, with manual mechanical locking system. Suspension/power supply cable protected by braid, cuttable on site, matching the luminaire. 48V driver for track and management system to be ordered separately.

III | IP 20 | CRI >90 | 48Vdc | DALI | GROUPE 1 | 5 années years

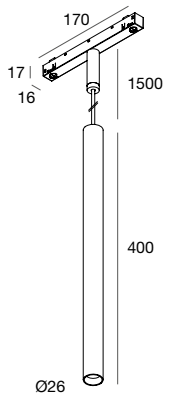

MINI TUBE 48V
Corps en alliage d'aluminium peint, source LED encastrée, lentille de 30° en PMMA.

MINI TUBE 48V
Body made of painted alluminium alloy, recessed LED source, PMMA lens 30°.

DALI

		2700K		3000K		4000K		
7W	469 lm	**108525.__**	499 lm	**108526.__**	519 lm	**108527.__**	**01**	**02**

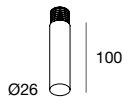

DIFFUSEUR CYLINDRIQUE DÉCORATIF
Accessoire en option

DECORATIVE CYLINDRICAL DIFFUSER
Optional accessory.

	L (mm)
108528.99	100

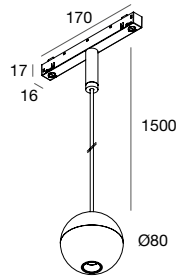

SPHERA 48V
Corps en alliage d'aluminium peint. Émission directe avec source LED encastrée et lentille 35° en PMMA.
Émission indirecte avec diffuseur opale.

SPHERA 48V
Body in painted aluminium alloy. Direct emission with back LED source and lens 35° in PMMA.
Indirect emission with opal diffuser.

DALI

		2700K		3000K		4000K		
6W	527 lm	**108529.__**	561 lm	**108530.__**	583 lm	**108531.__**	**01**	**02**

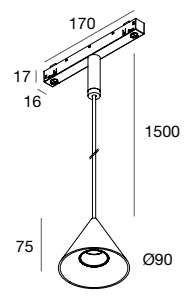

CONUS 48V
Corps en alliage d'aluminium peint, source LED en retrait, lentilles 50° en PMMA.

CONUS 48V
Body made of painted alluminium alloy, recessed LED source, PMMA lens 50°.

DALI

		2700K		3000K		4000K		
7W	436 lm	**108532.__**	464 lm	**108533.__**	482 lm	**108534.__**	**01**	**02**

FORTY8
LED SPOT



Équipés d'adaptateurs pour rail FORTY8, à blocage mécanique manuel. Driver LED 48 V pour rail et système de gestion à commander séparément.

Provided with adapters for FORTY8 track, with manual mechanical locking system. 48V driver for track and management system to be ordered separately.

III | IP 20 | CRI >90 | 48Vdc | DALI | GROUPE 1 | 5 années years

---

NEW *

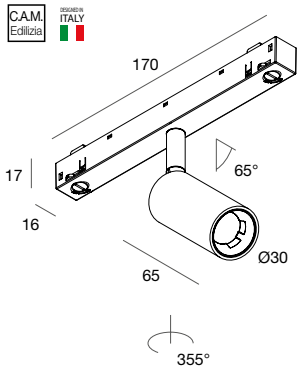

KLIMT SPOT 48V
Corps en alliage d'aluminium moulé sous pression peint, réflecteur noir satiné.

KLIMT SPOT 48V
Body made of painted die-cast aluminium alloy, black satin reflector.

DALI

		2700K		3000K		4000K					
										*	*
3W	25°	244 lm	**108544.__**	261 lm	**108546.__**	281 lm	**108548.__**	**01**	**02**	**20**	**21**
3W	40°	266 lm	**108545.__**	284 lm	**108547.__**	305 lm	**108549.__**	**01**	**02**	**20**	**21**

NEW *

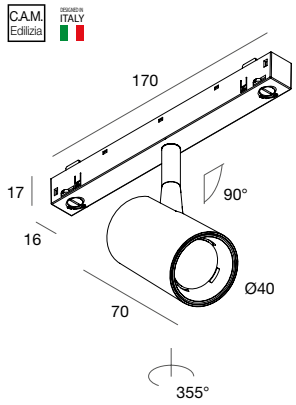

MIR SPOT 48V
Corps en alliage d'aluminium moulé sous pression peint, lentille en polycarbonate et réflecteur noir satiné.

MIR SPOT 48V
Body made of painted die-cast aluminium alloy, polycarbonate lens and black satin reflector.

DALI

		2700K		3000K		4000K					
										*	*
6W	20°	475 lm	**108550.__**	475 lm	**108552.__**	527 lm	**108554.__**	**01**	**02**	**20**	**21**
6W	40°	485 lm	**108551.__**	485 lm	**108553.__**	539 lm	**108555.__**	**01**	**02**	**20**	**21**

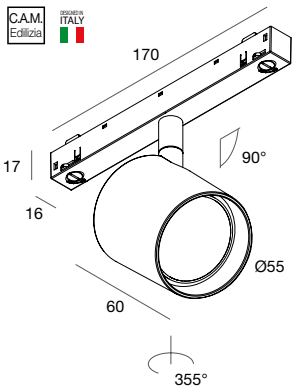

GALA SPOT 48V
Corps en alliage d'aluminium moulé sous pression peint, lentille en polycarbonate.

GALA SPOT 48V
Body made of painted die-cast aluminium alloy, polycarbonate lens.

DALI

		2700K		3000K		4000K			
13W	14°	1014 lm	**108556.__**	1055 lm	**108558.__**	1160 lm	**108560.__**	**01**	**02**
13W	34°	1072 lm	**108557.__**	1115 lm	**108559.__**	1226 lm	**108561.__**	**01**	**02**



GRILLE NID D'ABEILLE ANTI-ÉBLOUISSEMENT
anti-éblouissement
Ø 50 mm

HONEYCOMB ANTI-GLARE ACCESSORY
Ø 50 mm

■

1018A4.02

PABLO SPOT 48V
Corps en alliage d'aluminium extrudé peint, lentille en polycarbonate, réflecteur en technopolymère adapté au luminaire. Optique 38°, lentilles optionnelles avec faisceau 15° et 55°.

PABLO SPOT 48V
Body made of painted extruded aluminium alloy, polycarbonate lens, technopolymer reflector to match the luminaire. Optic 38°, optional lenses with beam 15° and 55°.



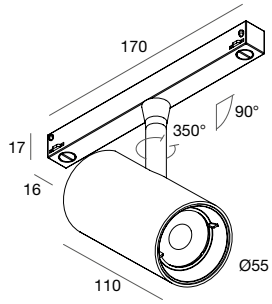

PABLO 9W

DALI

		2700K		3000K		4000K			
9W	38°	1013 lm	**108535.__**	1078 lm	**108536.__**	1189 lm	**108537.__**	**01**	**02**

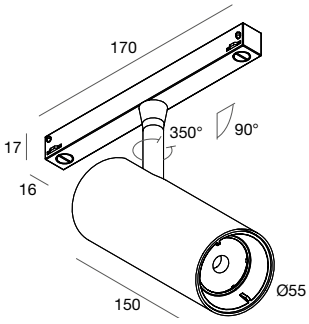

PABLO 19W

DALI

		2700K		3000K		4000K			
19W	38°	1552 lm	**108538.__**	1651 lm	**108539.__**	1767 lm	**108540.__**	**01**	**02**

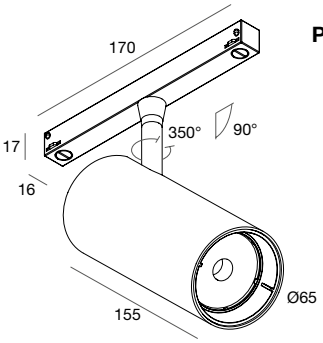

PABLO 26W

DALI

		2700K		3000K		4000K			
26W	38°	2215 lm	**108541.__**	2356 lm	**108542.__**	2546 lm	**108543.__**	**01**	**02**

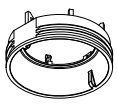

ANNEAU DE DÉCORATION DORÉ en option

DECORATIVE GOLD RING optional

	VERSION
106128.15	9W
106109.15	19W
106110.15	26W

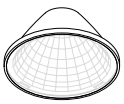

LENTILLES OPTIONNELLES

OPTIONAL LENSES

55°	* 15°	VERSION
106126.00	**106136.00**	9W
106113.00	**106133.00**	19W
106114.00	**106134.00**	26W



GRILLE NID D'ABEILLE anti-éblouissement avec bague en aluminium peint

HONEYCOMB ANTI-GLARE ACCESSORY with painted aluminum ring

	VERSION
106127.02	9W
106111.02	19W
106112.02	26W





T-48 MINI

Le rail électrifié devient un véritable système d'éclairage décoratif avec une apparence incroyablement minimaliste.
Le système T-48 MINI est le premier rail 48V Novalux qui permet de jouer sur les plafonds et les murs, avec des compositions de modules LED linéaires équipés de micro-optiques et mini spots LED orientables et suspensions décoratives à haut rendu de couleur.
Le résultat est extraordinaire.

The electrified track becomes a true decorative lighting system with an incredibly minimalist appearance. The T-48 MINI system is the first Novalux 48V TRACK for surface installation that allows you to play, on ceilings and walls, with compositions of linear LED modules with micro-optics, adjustable LED mini spots and suspension lights with high colour rendering. The result is surprising.

T-48 MINI



Système composé d'un rail électrifié 48 V pour une installation au plafond et murale, compatible avec les spots 48 V et modules LED linéaires 48 V avec à micro-optiques UGR<19 et suspensions décoratives.

System composed of 48V tracks for ceiling and wall installation, suitable for 48V projectors, 48V micro-optics linear LED modules UGR<19 and 48V decorative pendant luminaires.

III 48Vdc IP 20 5 années years MADE IN ITALY

Rail électrifié basse tension (48 V) à une phase 10A 0-60Vdc + D+/D- (pour signal DALI), en alliage d'aluminium extrudé peint noir RAL9005 texturé. Isolants en PVC extrudé pour conducteurs en cuivre. Gestion ON/OFF avec driver 48 V. Gestion DALI avec driver 48 V et CENTRALE SYSTEME DE GESTION DALI appropriée ou avec une interface bouton poussoir 18908.99 ou répétiteur DALI 18906.99. Dans cette condition, dispositif d'isolation optique nécessaire pour convertir le signal DALI en signal numérique SELV. Pour la gestion PUSH avec interface 105924.99 ou gestion par Casambi/Tuya/Alexa avec interface 105925.99, le dispositif d'isolation optique n'est pas obligatoire. Installer Pour les rails et interfaces 105924.99/105925.99, installer uniquement des drivers 48 V SELV.

Low-voltage (48V) track of one circuit max 10A 0-60Vdc + D+/D- (for DALI signal), made of aluminium alloy black painted RAL 9005 goffered. Extruded PVC insulation for copper conductors. ON/OFF control with 48V stabilized driver. DALI control with 48V driver and proper DALI CONTROL UNIT or button interface 18908.99 or DALI repeater18906.99. In this condition it is mandatory to use the opto-insulator to convert the DALI signal to digital SELV signal. In case of PUSH control with interface 105924.99 or control via Casambi/Tuya/Alexa with interface 105925.99, it is not necessary the opto-insulator. On track and interfaces 105924.99/105925.99, it is mandatory to install 48V power supplies only.

GESTION AVEC DES DISPOSITIFS À DISTANCE/MANAGEMENT WITH REMOTE DEVICES

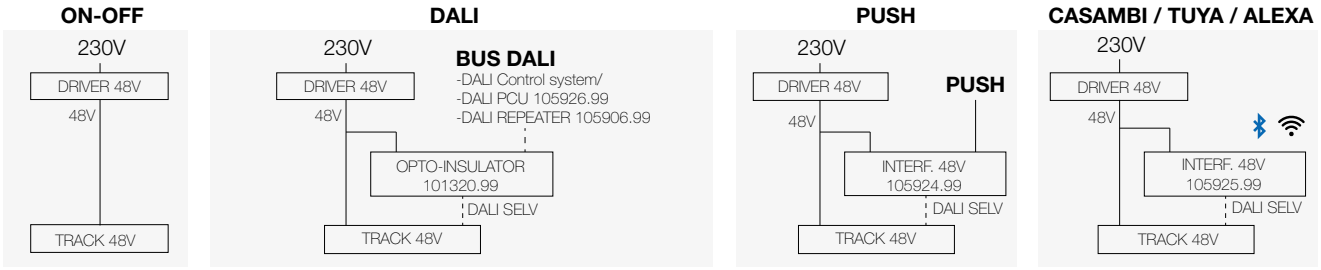

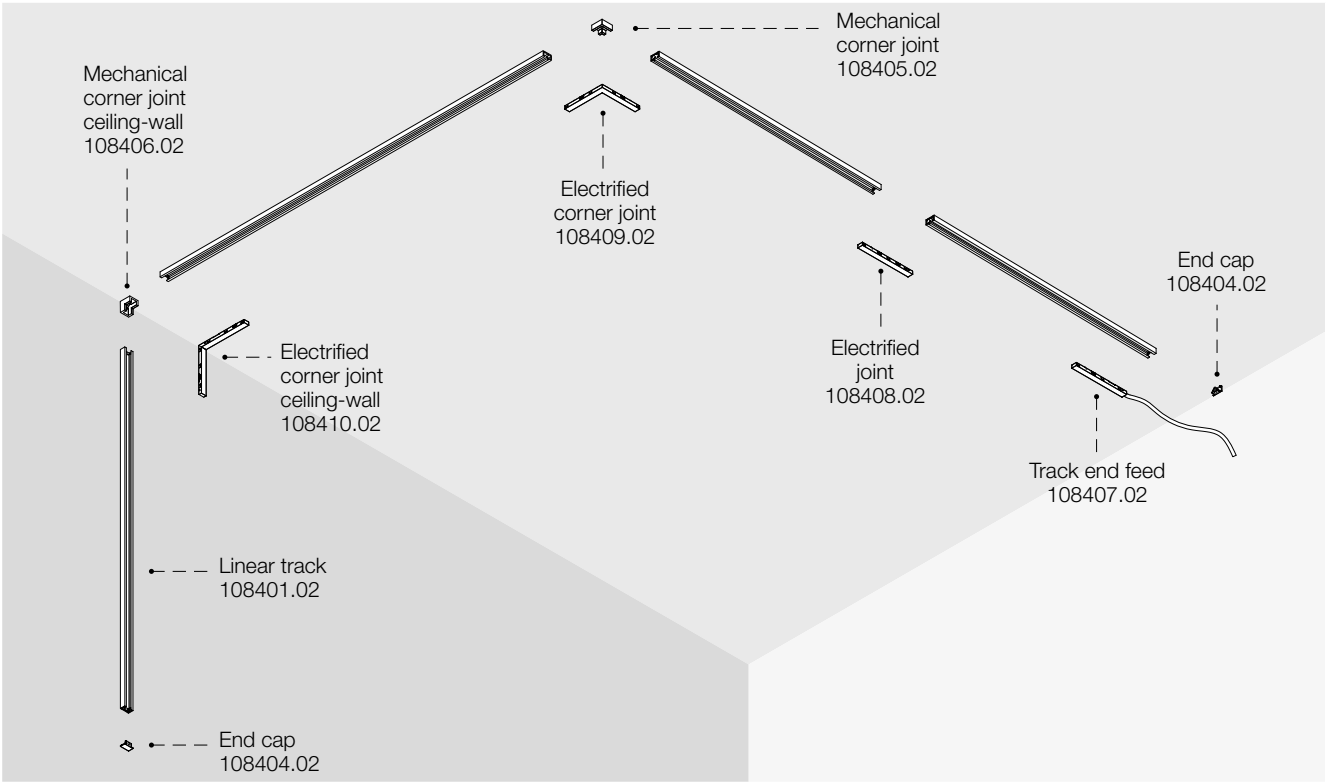

LONGUEUR MAXIMALE DU RAIL EN FONCTION DES PUISSANCES/MAXIMUM TRACK LENGTHS IN RELATION TO POWER

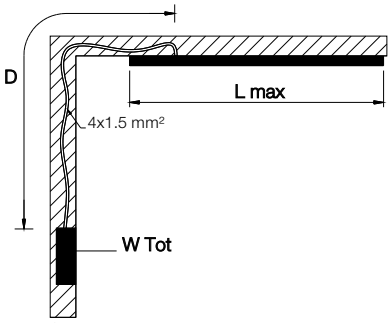

Rail au plafond et driver à distance
Ceiling track and remote driver

W Tot	D	L max
100 W	5 m	50 m
150 W	5 m	50 m
320 W	5 m	20 m

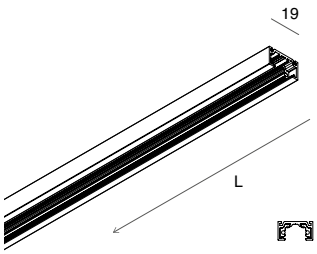

RAIL ÉLECTRIFIÉ LINÉAIRE 48V

LINEAR ELECTRIFIED TRACK 48V

L (mm)	■
1000	**108401.02**
2000	**108402.02**
3000	**108403.02**

T-48 MINI

ACCESSOIRES
ACCESSORIES



EMBOUT DE FERMETURE (1 pc)
Pour des raisons d'isolation électrique, ajouter un embout également en cas de découpe des rails et de montage en ligne continue avec des alimentations différentes.

END CAP (1 pc)
Provide at the beginning and end of composition.
For need of electrical insulation, add 1 end cap also when cutting and putting in continuity two pieces of track with different current input.

■ **108404.02**

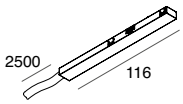

ALIMENTATION EN EMBOUT POUR RAIL 48 V
Max 8A

48V TRACK END-FEED
Max 8A

■ **108407.02**

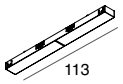

JONCTION LINÉAIRE ÉLECTRIFIÉE

ELECTRIFIED STRAIGHT JOINT

■ **108408.02**

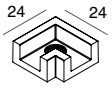

JONCTION D'ANGLE MÉCANIQUE
Jonction d'angle électrifiée à commander séparément.

MECHANICAL CORNER JOINT
Electrified corner joint to be ordered separately.

■ **108405.02**

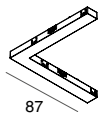

JONCTION D'ANGLE ÉLECTRIFIÉE
Jonction d'angle mécanique à commander séparément.

ELECTRIFIED CORNER JOINT
Mechanical corner joint to be ordered separately.

■ **108409.02**

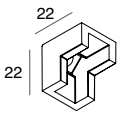

JONCTION D'ANGLE PLAFONNIER-MUR MÉCANIQUE
Jonction d'angle plafond-mur électrifiée à commander séparément.

MECHANICAL CORNER JOINT CEILING-WALL
Electrified corner joint ceiling-wall to be ordered separately.

■ **108406.02**

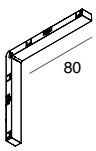

JONCTION D'ANGLE PLAFONNIER-PAROI ÉLECTRIFIÉE
Jonction d'angle plafond-mur mécanique à commander séparément

ELECTRIFIED CORNER JOINT WALL-CEILING
Mechanical corner joint ceiling-wall to be ordered separately.

■ **108410.02**

T-48 MINI

ACCESSOIRES
ACCESSORIES

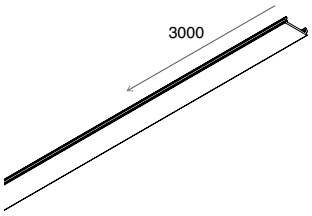

CACHE DE FERMETURE
Cache pour rail en option.

COVER PROFILE
Optional track cover.

	L (mm)
108411.02	3000

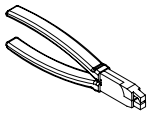

PINCE COUPANTE POUR DÉCOUPE CONDUCTEURS DU RAIL
À utiliser pour sectionner les rails sur place.

CUTTING TOOL FOR TRACK CONDUCTORS
To be used to cut tracks on site.

108412.99

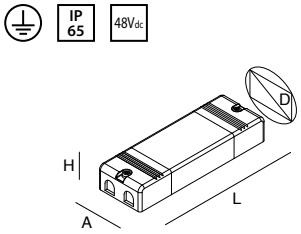

DRIVER LED ÉLECTRONIQUE STABILISÉ 48 V 220-240V 50/60 Hz
Pour la gestion DALI, prévoir la centrale de gestion DALI appropriée, ou interface 18908.99/105924.99/105925.99 ou DALI répétiteur 18906.99.

ELECTRONIC STABILIZED DRIVER 48V 220-240V 50/60 Hz
For DALI control provide a DALI control system, o interfacce 18908.99/105924.99/105925.99 o DALI repeater 18906.99.

		A (mm)	D (mm)	H (mm)	L (mm)
101314.99	100W	63	75	32	140
101337.99	150W	63	75	35	180
101313.99	320W	90	100	45	252

Puissance réelle appareils / Fixrtures input power

Micro-optics	7W
Mini Tube	9W
Sphera	8W
Conus	9W
Klimt	5W
Mir	8W

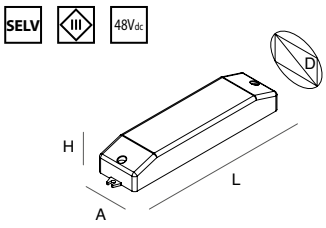

RÉPÉTITEUR POUR ISOLATION OPTIQUE DU BUS DALI EN ENTRÉE Dispositif nécessaire en cas d'utilisation de CENTRALE DE GESTION DALI, interface bouton 105926.99 ou DALI repeater 18906.99.
Voir la section Gestion de l'éclairage.

REPEATER TO OPTO-INSULATE THE BUS DALI INPUT SIGNAL
Mandatory in case of using DALI CONTROL UNIT, button interface 105926.99 or DALI repeater 18906.99.
See section Light Management

	A (mm)	D (mm)	H (mm)	L (mm)
101320.99	42	51	29	180

En prévoir un pour chaque générateur de signal DALI
Voir schéma à la page 239
Provide one for each DALI signal generator.
See diagram on pag. 239

T-48 MINI

DRIVER BOX

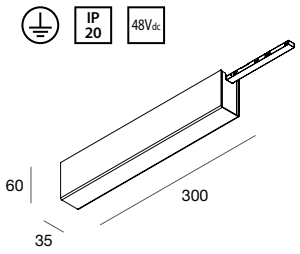

BOITIER DEBUT DE LIGNE POUR RAIL PLAFOND
AVEC ALIMENTATION INTÉGRÉE 96 W
48V 220-240V 50/60Hz
Boîtier de plafond. Alimentation de départ incluse.

BOX FOR CEILING TRACK
START-OF-LINE
WITH INTEGRATED DRIVER 96W
48V 220-240V 50/60Hz
Ceiling box. End feed included.

		A(mm)	H(mm)	L (mm)
108414.02	96W	35	60	300

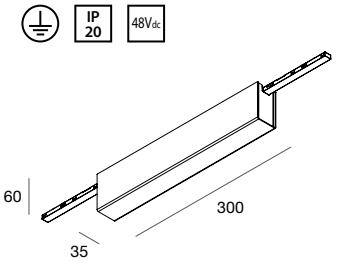

BOITIER CENTRAL POUR RAIL PLAFOND
AVEC ALIMENTATION INTÉGRÉE 96 W
48V 220-240V 50/60Hz
Boîtier de plafond. 2 alimentations de départ incluse.

BOX FOR CEILING TRACK
MID-LINE
WITH INTEGRATED DRIVER 96W
48V 220-240V 50/60Hz
Ceiling box. 2 End feeds included.

		A(mm)	H(mm)	L (mm)
108415.02	96W	35	60	300

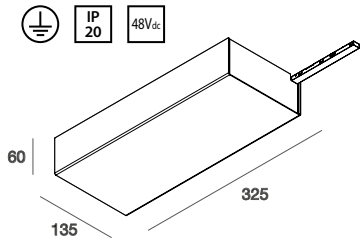

BOITIER DEBUT DE LIGNE POUR RAIL PLAFOND
AVEC ALIMENTATION INTÉGRÉE 150 W
48V 220-240V 50/60Hz
+ OPTO-ISOLATEUR + CENTRALE BT
pour luminaires DALI
Boîtier de plafond. Alimentation de départ incluse.

BOX FOR CEILING TRACK
START-OF-LINE
WITH INTEGRATED DRIVER 150W
48V 220-240V 50/60Hz
+ OPTOINSULATOR + DALI LIGHT IOT
CONTROL UNIT. Ceiling box.
End feed included.

		A(mm)	H(mm)	L (mm)
108416.02	150W	135	60	325

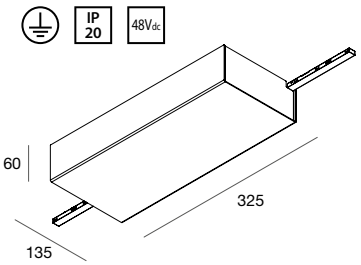

BOITIER CENTRAL POUR RAIL PLAFOND
AVEC ALIMENTATION INTÉGRÉE 150 W
48V 220-240V 50/60Hz
+ OPTO-ISOLATEUR + CENTRALE BT
pour luminaires DALI
Boîtier de plafond. 2 alimentations de départ incluse.

BOX FOR CEILING TRACK
MID-LINE
WITH INTEGRATED DRIVER 150W
48V 220-240V 50/60Hz
+ OPTOINSULATOR + DALI LIGHT IOT
CONTROL UNIT. Ceiling box.
2 End feeds included.

		A(mm)	H(mm)	L (mm)
108417.02	150W	135	60	325

GESTION AVEC BOÎTIER DE GESTION/MANAGEMENT WITH DRIVER BOX

BOÎTIER AVEC ALIMENTATION 48 V INTÉGRÉE ET PRÉDISPOSITION POUR ENTRÉE DALI
Utilisable en gestion on-off ou avec un système de gestion de la gradation à distance

BOX WITH INTEGRATED 48V DRIVER AND PREDISPOSITION FOR DALI INPUT
Can be used in on-off management or with a remote dimming management system

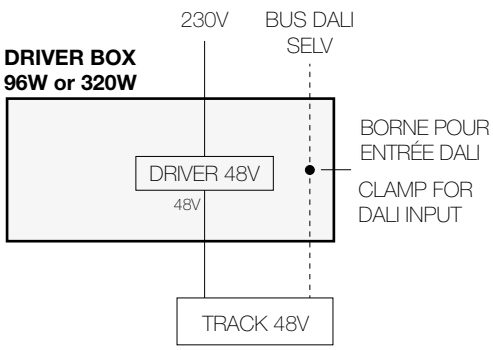

BOÎTIER AVEC ALIMENTATION 48V ET CENTRALE DALI LIGHT IOT INTÉGRÉE

BOX WITH 48V DRIVER AND INTEGRATED DALI LIGHT IOT CONTROL UNIT

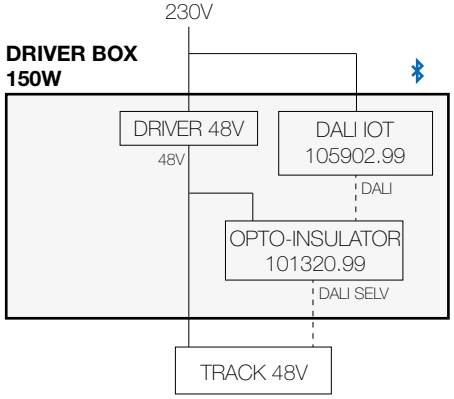

T-48 MINI

MODULES LED LINÉAIRES
LINEAR LED MODULES



Équipé d'adaptateur non polarisé pour rail 48 V doté de mécanisme d'enclenchement rapide.
Driver LED 48 V pour le rail et système de gestion à commander séparément.

Provided with non polarized adapters for quick clicking in installation.
48V driver for track and management system to be ordered separately.

III | IP 20 | CRI >90 | 48Vdc | DALI | GROUPE 1 | 5 années years | MADE IN ITALY

UGR <19 | C.A.M. Edilizia

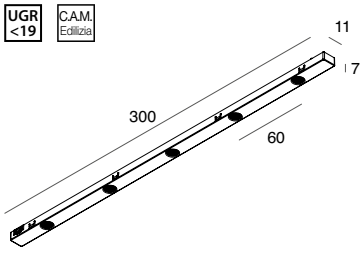

MODULE LED MICRO-OPTIQUES 48V
48V MICRO-OPTICS LED MODULE

DALI

		2700K		3000K		4000K	
5W	365 lm	**108591._**	384 lm	**108519._**	403 lm	**108592._**	**02**

T-48 MINI
SUSPENSIONS
PENDANT LAMPS



Équipés d'adaptateurs non polarisés pour rails T-48 MINI, à installation mécanique rapide par clic. Câble d'alimentation/suspension avec gaine textile, à découper sur mesure, ton sur ton avec le luminaire. Driver LED 48 V pour rail et système de gestion à commander séparément.

Provided with non polarized adapters for T-48 MINI track, for quick clicking-in installation. Suspension/power supply cable protected by braid, cuttable on site, matching the luminaire. 48V driver for track and management system to be ordered separately.

III | IP 20 | CRI >90 | 48Vdc | GROUPE 1 | 5 years

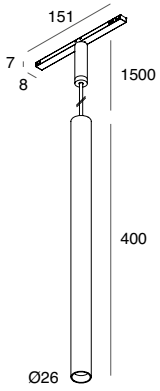

MINI TUBE 48V
Corps en alliage d'aluminium peint, source LED en retrait lentilles 30° en PMMA.

MINI TUBE 48V
Body made of painted alluminium alloy, recessed LED source, PMMA lens 30°.

DALI

		2700K		3000K		4000K		
7W	469 lm	**108567.__**	499 lm	**108568.__**	519 lm	**108569.__**	**01**	**02**

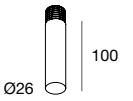

DIFFUSEUR CYLINDRIQUE DÉCORATIF
Accessoire en option

DECORATIVE CYLINDRICAL DIFFUSER
Optional accessory

	L (mm)
108528.99	100

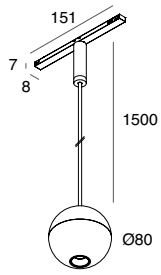

SPHERA 48V
Corps en alliage d'aluminium peint. Émission directe avec source LED en retrait et lentille 35° en PMMA. Émission indirecte avec diffuseur opale.

SPHERA 48V
Body in painted aluminium alloy. Direct emission with back LED source and lens 35° in PMMA. Indirect emission with opal diffuser.

DALI

		2700K		3000K		4000K		
6W	527 lm	**108570.__**	561 lm	**108571.__**	583 lm	**108572.__**	**01**	**02**

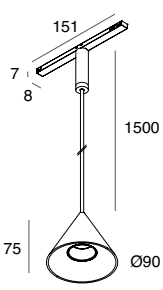

CONUS 48V
Corps en alliage d'aluminium peint, source LED en retrait lentilles 50° en PMMA.

CONUS 48V
Body made of painted alluminium alloy, recessed LED source, PMMA lens 50°.

DALI

		2700K		3000K		4000K		
7W	436 lm	**108573.__**	464 lm	**108574.__**	482 lm	**108575.__**	**01**	**02**

T-48 MINI
SPOT LED



Équipés d'adaptateurs non polarisés pour rails T-48 MINI, à installation mécanique rapide par clic.
Driver LED 48 V pour rail et système de gestion à commander séparément.

Provided with non polarized adapters for T-48 MINI track, for quick clicking-in installation.
48V driver for track and management system to be ordered separately.

IP 20 | CRI >90 | 48Vdc | GROUPE 1 | 5 années years | MADE IN ITALY

NEW *

C.A.M. Edilizia | MADE IN ITALY

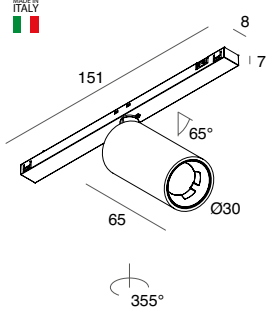

KLIMT SPOT 48V
Corps en alliage d'aluminium moulé sous pression peint, réflecteur noir satiné

KLIMT SPOT 48V
Body made of painted die-cast aluminium alloy, black satin reflector.

DALI

			2700K		3000K		4000K			*	*
3W	25°	244 lm	**108562.__**	261 lm	**108564.__**	281 lm	**108566.__**	**01**	**02**	**20**	**21**
3W	40°	266 lm	**108563.__**	284 lm	**108565.__**	305 lm	**108590.__**	**01**	**02**	**20**	**21**

NEW *

C.A.M. Edilizia

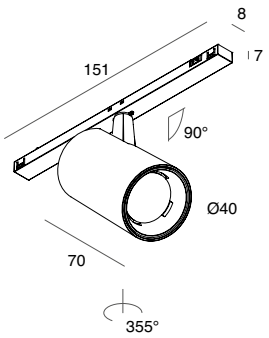

MIR SPOT 48V
Corps en alliage d'aluminium moulé peint, équipé d'un réflecteur satiné en polymère technique.

MIR SPOT 48V
Body made by painted die-cast aluminium alloy, with technical polymer black satin reflector.

DALI

			2700K		3000K		4000K			*	*
6W	20°	475 lm	**108501.__**	475 lm	**108503.__**	527 lm	**108505.__**	**01**	**02**	**20**	**21**
6W	40°	485 lm	**108502.__**	485 lm	**108504.__**	539 lm	**108506.__**	**01**	**02**	**20**	**21**


GUY BOURDIN
AB CONCEPT





RECTA

Solution d'éclairage élégante et fonctionnelle : application murale au design minimaliste et linéaire. RECTA est un luminaire Novalux à émission de lumière directe et indirecte, qui peut être installé en ligne continue, en version avec PCB LED intégré ou en version ruban LED, sécable sur mesure. Système d'éclairage parfait pour les espaces communs et les secteurs résidentiel et hôtelier, disponible dans les couleurs blanc, noir, café et cappuccino.

Elegant and functional lighting solution: wall mounting with a pure and linear design RECTA is a Novalux luminaire emitting direct and indirect light, modular in a continuous line, in the version with built-in LED PCB or LED strip, that can be cut to size. Ideal Lighting system for common areas and the residential and hospitality sectors, available in white, black, coffee and cappuccino colours.

RECTA

- **VERSION PCB LED AVEC DRIVER INTÉGRÉ**
  VERSION WITH LED PCB AND INTEGRATED POWER SUPPLY
- **VERSION POUR RUBAN LED, LONGUEUR SÉCABLE SUR MESURE**
  STRIP LED VERSION, LENGTH THAT CAN BE CUT TO MEASURE ON SITE
- **À INSTALLER EN LIGNE CONTINUE, MONTAGE SIMPLIFIÉ**
  CONTINUOUS LINE EASY INSTALLATION
- **LUMIÈRE DIFFUSE DIRECTE ET INDIRECTE**
  DIRECT AND INDIRECT DIFFUSED EMISSION



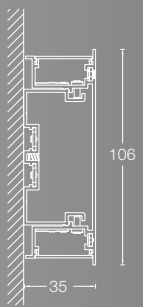





RECTA PCB



Système linéaire avec LEDs intégrées en lumière directe/indirecte pour une installation murale.
Profilé et embouts en alliage d'aluminium peint, diffuseurs en polycarbonate opale.
Driver LED électronique, diffuseurs et kit de jonction inclus.
Embouts de fermeture à commander séparément.

Linear system with integrated LED for direct/indirect light emission, for wall mounting.
Profile and end caps made of painted aluminium alloy and diffuser made of frosted polycarbonate.
Electronic driver, diffusers and junction kit included.
End caps to be ordered separately.

IP 40 · CRI >90 · 220-240V 50/60Hz · PUSH · C.A.M. Edilizia · 5 years · MADE IN ITALY

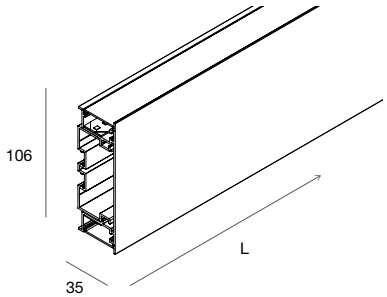

PROFILÉ LINÉAIRE PCB

LINEAR PROFILE PCB

2700K

L (mm)								
600	2x12W	**111401.__**	**01**	1877 lm	**02**	**20**	**21**	1364 lm
1200	2x23W	**111407.__**	**01**	3754 lm	**02**	**20**	**21**	2729 lm

3000K

L (mm)								
600	2x12W	**111402.__**	**01**	1997 lm	**02**	**20**	**21**	1452 lm
1200	2x23W	**111408.__**	**01**	3994 lm	**02**	**20**	**21**	2904 lm

4000K

L (mm)								
600	2x12W	**111403.__**	**01**	2076 lm	**02**	**20**	**21**	1510 lm
1200	2x23W	**111409.__**	**01**	4153 lm	**02**	**20**	**21**	3020 lm

DALI

2700K

L (mm)								
600	2x12W	**111404.__**	**01**	1877 lm	**02**	**20**	**21**	1364 lm
1200	2x23W	**111410.__**	**01**	3754 lm	**02**	**20**	**21**	2729 lm

3000K

L (mm)								
600	2x12W	**111405.__**	**01**	1997 lm	**02**	**20**	**21**	1452 lm
1200	2x23W	**111411.__**	**01**	3994 lm	**02**	**20**	**21**	2904 lm

4000K

L (mm)								
600	2x12W	**111406.__**	**01**	2076 lm	**02**	**20**	**21**	1510 lm
1200	2x23W	**111412.__**	**01**	4153 lm	**02**	**20**	**21**	3020 lm

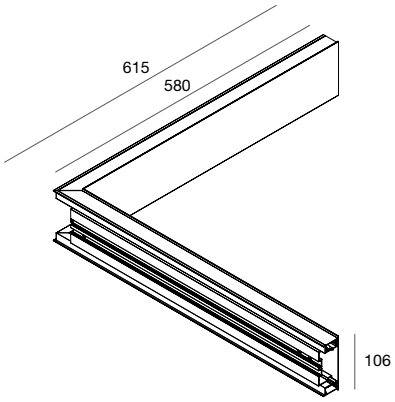

PROFILÉ D'ANGLE INTERNE PCB

INTERNAL CORNER PROFILE PCB

2700K

L (mm)							
615x615 2x23W	**111413.__**	**01**	3754 lm	**02**	**20**	**21**	2729 lm

3000K

L (mm)							
615x615 2x23W	**111414.__**	**01**	3994 lm	**02**	**20**	**21**	2904 lm

4000K

L (mm)							
615x615 2x23W	**111415.__**	**01**	4153 lm	**02**	**20**	**21**	3020 lm

DALI
2700K

L (mm)							
615x615 2x23W	**111416.__**	**01**	3754 lm	**02**	**20**	**21**	2729 lm

3000K

L (mm)							
615x615 2x23W	**111417.__**	**01**	3994 lm	**02**	**20**	**21**	2904 lm

4000K

L (mm)							
615x615 2x23W	**111418.__**	**01**	4153 lm	**02**	**20**	**21**	3020 lm

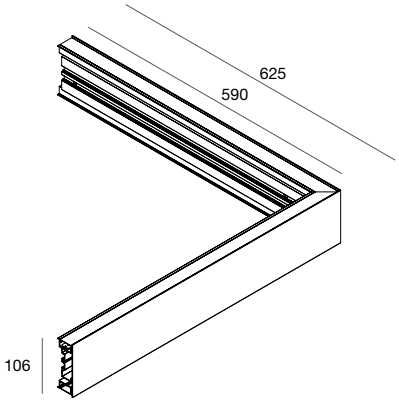

PROFILÉ D'ANGLE EXTERNE PCB

EXTERNAL CORNER PROFILE PCB

2700K

L (mm)							
625x625 2x23W	**111419.__**	**01**	3754 lm	**02**	**20**	**21**	2729 lm

3000K

L (mm)							
625x625 2x23W	**111420.__**	**01**	3994 lm	**02**	**20**	**21**	2904 lm

4000K

L (mm)							
625x625 2x23W	**111421.__**	**01**	4153 lm	**02**	**20**	**21**	3020 lm

DALI
2700K

L (mm)							
625x625 2x23W	**111422.__**	**01**	3754 lm	**02**	**20**	**21**	2729 lm

3000K

L (mm)							
625x625 2x23W	**111423.__**	**01**	3994 lm	**02**	**20**	**21**	2904 lm

4000K

L (mm)							
625x625 2x23W	**111424.__**	**01**	4153 lm	**02**	**20**	**21**	3020 lm

RECTA
PCB

ACCESSOIRES
ACCESSORIES

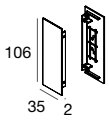

EMBOUTS DE FERMETURE (2 pcs.)

END CAPS (2 pcs)

111428.__	**01**	**02**	**20**	**21**

RECTA STRIP LED



Système linéaire pour ruban LED à lumière directe/indirecte pour une installation murale.
Profilé sécable sur place et embouts en alliage d'aluminium peint, diffuseurs en polycarbonate opale.
Diffuseurs et kit de jonction inclus.
Embouts de fermeture, ruban LED et driver LED électronique à commander séparément.

Linear system for LED strip for direct/indirect light, for wall mounting.
Profile to be cut on site and end caps made of painted aluminum alloy, diffusers made of opal polycarbonate. Diffusers and junction kit included.
End caps, LED strip and electronic driver to be ordered separately.

IP 40 — 5 années / years — MADE IN ITALY

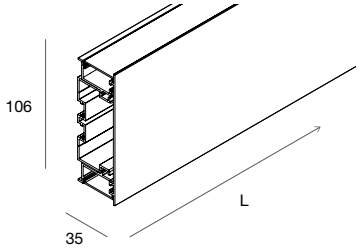

PROFILÉ LINÉAIRE POUR RUBAN LED

LINEAR PROFILE FOR STRIP LED

					L (mm)
111425._ _	**01**	**02**	**20**	**21**	1800

RECTA RUBAN LED

ACCESSOIRES ACCESSORIES

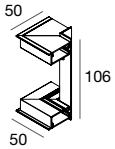

JONCTION D'ANGLE EXTERNE
Diffuseurs opales inclus

INNER ANGLE JOINT
Opal diffusers included

111426._ _	**01**	**02**	**20**	**21**	

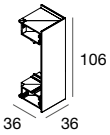

JONCTION D'ANGLE INTERNE
Diffuseurs opales inclus

OUTER ANGLE JOINT
Opal diffusers included

111427._ _	**01**	**02**	**20**	**21**	

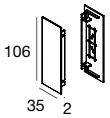

EMBOUTS DE FERMETURE (2 pcs.)

END CAPS (2 pcs)

111428._ _	**01**	**02**	**20**	**21**	

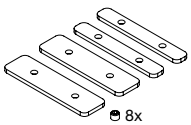

KIT DE JONCTION
À prévoir en cas de découpe sur place du profilé linéaire et de la réutilisation de la partie restante.

JUNCTION KIT
To be provided in case of cutting the linear profile and reuse of the remaining part.

111429.99

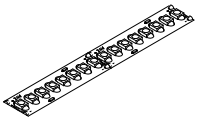

RUBAN LED
Page 498

Installer 1 ruban LED d'une largeur maximale de 10 mm par bloc optique.
1 LED strip of maximum width 10mm can be mounted for each optical compartment.

RECTA
RUBAN LED

DRIVERS ET INTERFACES DE GRADATION 24VDC INSÉRÉS DANS LE PROFILÉ
DRIVERS AND DIMMING INTERFACES 24Vdc CAN BE HOUSED IN THE PROFILE

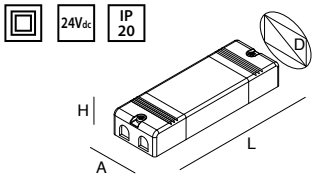

DRIVERS 24V dc
À INSÉRER DANS LE PROFILÉ
Voir la section Gestion de l'éclairage

DRIVERS 24Vdc
THAT FIT IN THE PROFILE
See section Light Management

		A (mm)	D (mm)	H (mm)	L (mm)
101301.99	45W	30	34	16	251
101302.99	100W	30	35	18	320

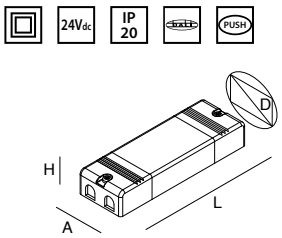

DRIVER LED ÉLECTRONIQUE STABILISÉ
GRADABLE 4CH DALI DT6/DT8 24Vdc
220-240V 50/60Hz
Gestion DALI/PUSH pour rubans LED blancs.
Gestion DALI pour ruban LED RGB/RGBW
et Tunable White.

ELECTRONIC STABILIZED DIMMABLE DRIVER
4CH DALI DT6/DT8 24Vdc 220-240V 50/60Hz
DALI/PUSH for white strip LED.
DALI for RGB/RGBW and Tunable White.

		A (mm)	D (mm)	H (mm)	L (mm)
101318.99	80W	32	40	22	346

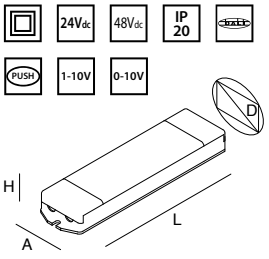

INTERFACE DE GRADATION DE
L'INTENSITÉ 24 Vdc/48 Vdc
POUR RUBAN LED
Puissance maximale 12Ax1 canal.
À associer à un driver LED 24 Vdc/48 Vdc.

INTERFACE FOR DIMMING 24Vdc/48Vdc
FOR STRIP LED
Maximum load 12Ax1CH.
To be associated with one driver
24Vdc/48Vdc.

	A (mm)	D (mm)	H (mm)	L (mm)
105914.99	38	44	25	164

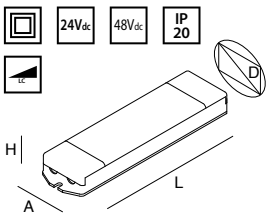

INTERFACE DE GRADATION DE
L'INTENSITÉ 24 Vdc/48 Vdc COUPURE DE
PHASE
POUR RUBAN LED
Charge maximale de 10 A.
À associer à un driver LED 24 Vdc/48 Vdc.

INTERFACE FOR DIMMING 24Vdc/48Vdc
PHASE CUT FOR LED STRIP
Maximum load 10A.
To be associated with one driver
24Vdc/48Vdc.

	A (mm)	D (mm)	H (mm)	L (mm)
105923.99	36	41	20	140





GHOST EVO

Le seul système d'éclairage dissimulable qui se décline en plusieurs solutions d'éclairage. Le profilé en aluminium GHOST EVO Novalux se fond entièrement dans la plaque de plâtre, créant des corniches périphériques, des découpes lumineuses et des canaux pour spots LED avec un IRC>90.

The only concealed lighting system that comes in multiple lighting solutions. GHOST EVO aluminium profile by Novalux blends in completely with the plasterboard to create perimeter light coves, lighting grooves and channels for CRI>90 LED spotlights.



INSTALLATIONS
INSTALLATIONS

GHOST EVO
LIGHT CUT CENTRALE

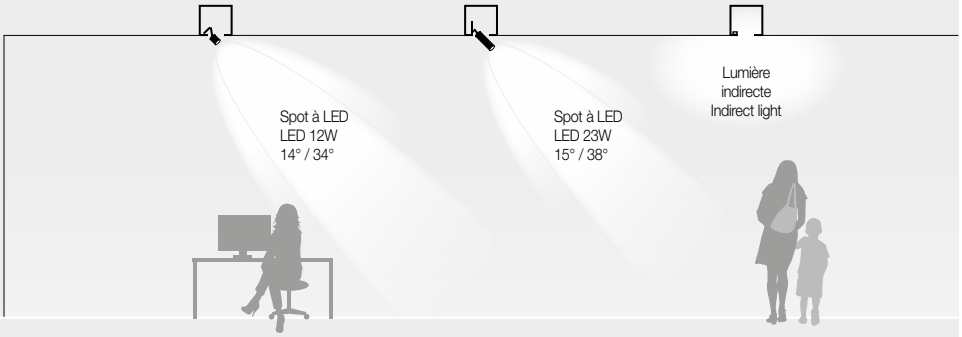

GHOST EVO
LIGHT CUT PÉRIMÉTRIQUE



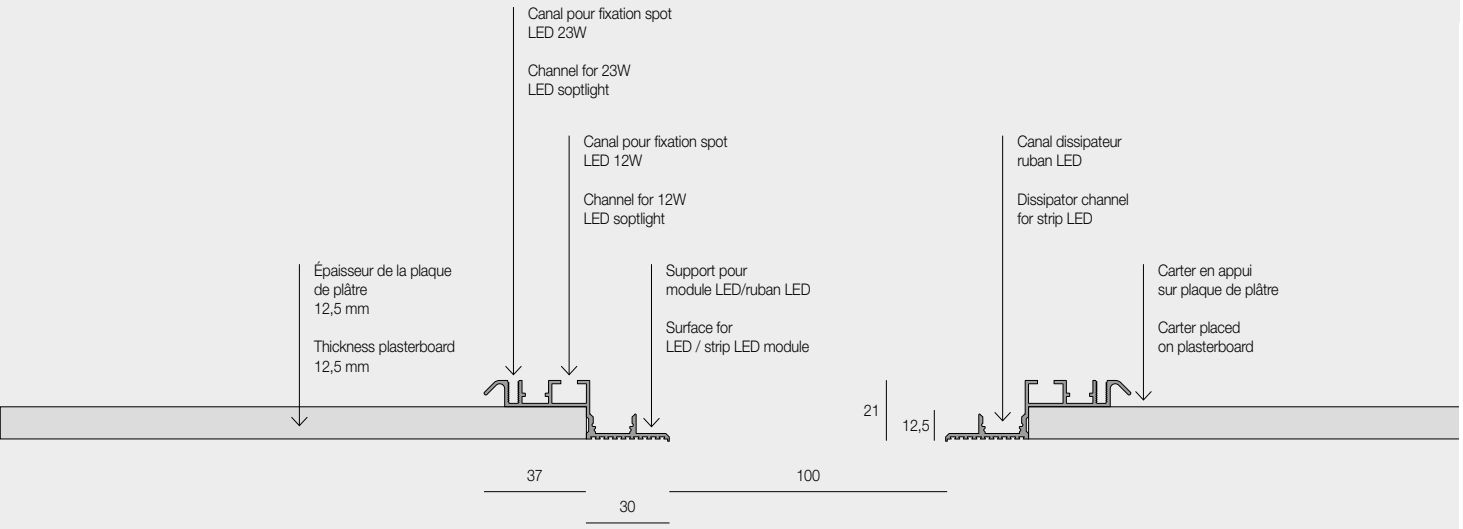

GHOST EVO

- **MIX DE SOLUTIONS DE COMPOSITIONS POUR PLAFOND EN PLAQUE DE PLÂTRE :**

  VARIETY OF COMPOSITIONS FOR PLASTERBOARD CEILING:

- **CANAL DISSIPATEUR INTÉGRÉ POUR RUBAN LED POUR LUMIÈRE INDIRECTE**

  INTEGRATED HEAT DISSIPATION CHANNEL
  FOR STRIP LED IN CASE OF INDIRECT LIGHT SOLUTIONS

- **SPOTS À LED ORIENTABLES 12W**
  SPOTS À LED ORIENTABLES 23W
  À OPTIQUE INTERCHANGEABLE.
  SYSTÈME DE RÉGLAGE DE LA HAUTEUR PAR GLISSIÈRE ET ACCESSOIRES GRILLE EN NID D'ABEILLE ET VOLETS DE FERMETURE

  ADJUSTABLE SPOTLIGHTS 12W;
  ADJUSTABLE SPOTLIGHTS 23W
  INTERCHANGEABLE LENS
  AND SLIDER HEIGHT ADJUSTMENT SYSTEM,
  WITH HONEYCOMB ANTI-GLARE ACCESSORY
  AND BARN DOOR

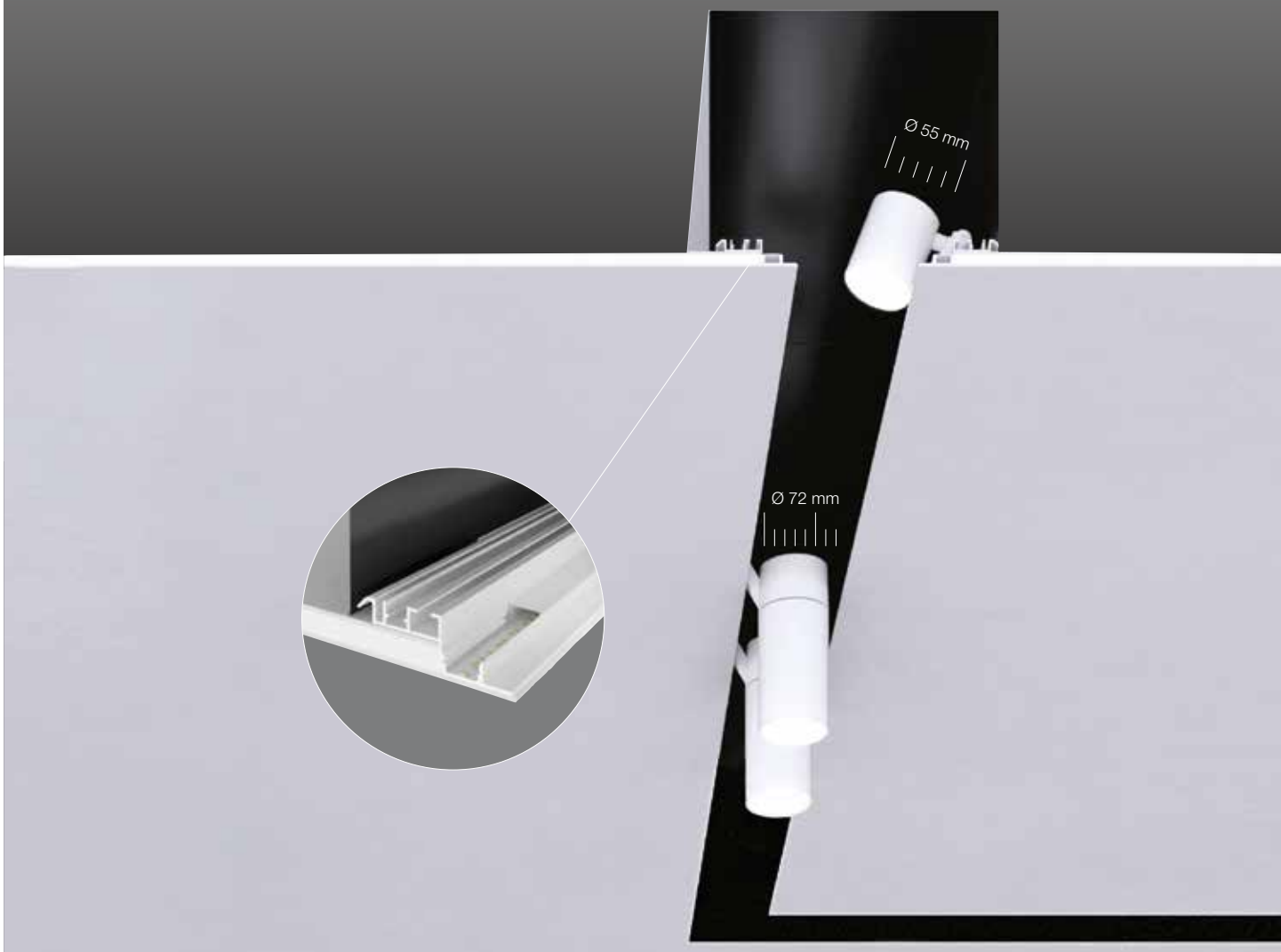



GHOST EVO
LIGHT CUT CENTRALE

Canal pour plafond en plaque de plâtre à réaliser à l'aide d'un profilé structurel en aluminium, elle peut être associé à des spots LED orientables et/ou ruban LED pour lumière indirecte.

Channel for installation in plasterboard ceilings to be done by means of a structural profile in aluminium which levelled and can be coupled with an orientable LED projector and/or strip LED for indirect light.



PROFILÉ STRUCTUREL
Profilés en aluminium à enduire et lisser, à découper sur mesure sur place. Jonctions linéaires incluses.

STRUCTURAL PROFILE
Aluminum profiles to be plastered and levelled, cut to measure on site. Linear junction included.

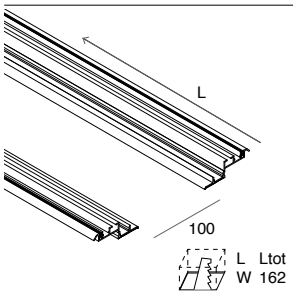

PROFILÉ STRUCTUREL LINÉAIRE (2 pcs)
jonctions linéaires incluses

LINEAR STRUCTURAL PROFILE (2 pcs)
linear junction included

	L (mm)
104001.99	1120
104002.99	1400
104003.99	1680
104004.99	3000

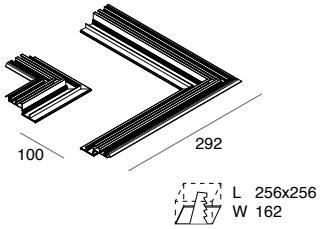

PROFILÉ D'ANGLE

CORNER PROFILE

	L (mm)
104010.99	292x292

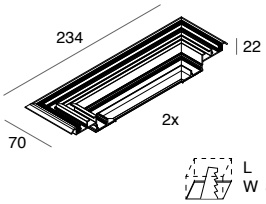

PROFILÉ TERMINAL (2 pcs)
jonctions linéaires incluses

END PROFILE (2 pcs)
linear junction included

104007.99

GHOST EVO
LIGHT CUT CENTRALE

ACCESSOIRES
ACCESSORIES

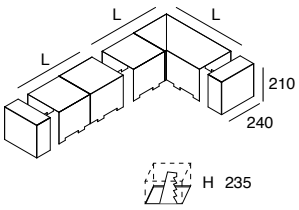

CARTER DE CACHE
en tôle d'acier peint
avec pré-découpage pour le pliage sur place
Ne pas utiliser avec des rubans LED à lumière indirecte.

COVER CASING
in painted steel with pre-cuts
for bending on site.
Do not use with indirect LED strip.

		L (mm)	Pz / Pcs
104050.01 .02	Linéaire	490	4
104051.01 .02	Linéaire	990	2
104052.01 .02	Angulaire	490x490	1
104053.01 .02	Tête		2

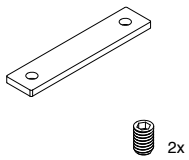

JONCTION LINÉAIRE
À prévoir en cas de découpe sur place du profilé linéaire et de la réutilisation de la partie restante.
Prévoir une jonction pour chaque profilé.

LINEAR JUNCTION
To be used when linear profile is cut to measure on site and the remaining part is reused. n.1 junction each profile.

104005.99

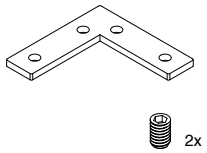

JONCTION D'ANGLE
À prévoir en cas de découpe sur place du profilé linéaire et de la réutilisation de la partie restante.
Prévoir une jonction pour chaque profilé.

CORNER JUNCTION
To be used when linear profile is cut to measure on site and the remaining part is reused. n.1 junction each profile.

104006.99

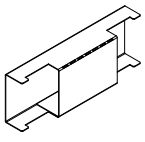

GABARIT DE PERÇAGE

MOUNTING ACCESSORY

104008.99

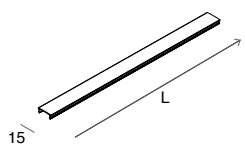

DIFFUSEUR OPALE POUR RUBAN LED LUMIÈRE INDIRECTE
en polycarbonate

DIFFUSER FOR STRIP LED INDIRECT LIGHT
polycarbonate flush diffuse

	L (mm)
104038.99	2000

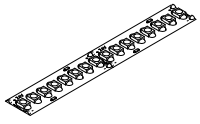

RUBAN LED
Pag. 498



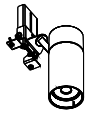

SPOTS À LED ORIENTABLES
ADJUSTABLE LED SPOTLIGHTS
Pag. 262-263

GHOST EVO
LIGHT CUT PÉRIMÉTRIQUE

Corniche pour plafond en plaque de plâtre à réaliser à l'aide d'un profilé structurel en aluminium, peut être associée à des spots LED orientables et/ou ruban LED pour lumière indirecte.

Channel for indirect lighting for plasterboard ceilings, to be done by means of a structural profile in aluminium which can be coupled with an orientable LED projector and /or strip LED for indirect lighting.



PROFILÉ STRUCTUREL
Profilés en aluminium à enduire et lisser, à découper sur mesure sur place. Jonctions linéaires incluses.

STRUCTURAL PROFILE
Aluminum profiles to be plastered and levelled, cut to measure on site. Linear junction included.

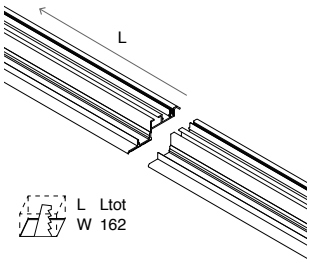

PROFILÉ STRUCTUREL LINÉAIRE (2 pcs)
jonctions linéaires incluses

LINEAR STRUCTURAL PROFILE (2 pcs)
linear junction included

	L (mm)
104001.99	1120
104002.99	1400
104003.99	1680
104004.99	3000

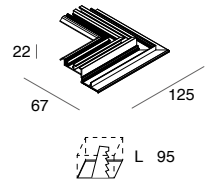

PROFILÉ D'ANGLE EXTERNE
jonctions linéaires incluses

EXTERIOR CORNER PROFILE
linear junction included

	L (mm)
104012.99	125x125

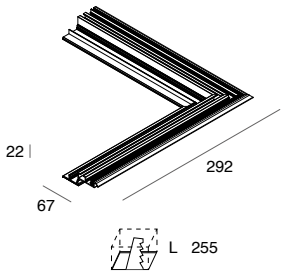

PROFILÉ D'ANGLE INTERNE
jonctions linéaires incluses

INTERNAL CORNER PROFILE
linear junction included

104011.99

GHOST EVO
LIGHT CUT PÉRIMÉTRIQUE

ACCESSOIRES
ACCESSORIES

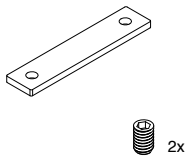

JONCTION LINÉAIRE
À prévoir en cas de découpe sur place du profilé linéaire et de la réutilisation de la partie restante.
Prévoir une jonction pour chaque profilé.

LINEAR JUNCTION
To be used when linear profile is cut to measure on site and the remaining part is reused. n.1 junction each profile.

104005.99

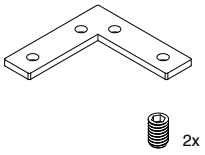

JONCTION D'ANGLE
À prévoir en cas de découpe sur place du profilé linéaire et de la réutilisation de la partie restante.
Prévoir une jonction pour chaque profilé.

CORNER JUNCTION
To be used when linear profile is cut to measure on site and the remaining part is reused. n.1 junction each profile.

104006.99

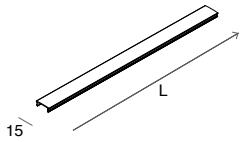

DIFFUSEUR OPALE POUR RUBAN LED
LUMIÈRE INDIRECTE
en polycarbonate

DIFFUSER FOR STRIP LED
INDIRECT LIGHT
polycarbonate flush diffuse

	L (mm)
104038.99	2000

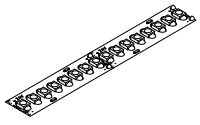

RUBAN LED
Pag. 498

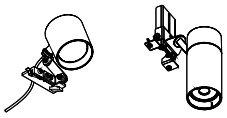

SPOTS À LED ORIENTABLES
ADJUSTABLE LED SPOTLIGHTS
Pag. 262-263

GHOST EVO
SPOT 12W



Spots LED orientables pour installations Ghost EVO
LIGHT CUT CENTRALE et LIGHT CUT PÉRIMÉTRIQUE.

Adjustable LED spotlight for Ghost EVO
LIGHT CUT CENTRALE and LIGHT CUT PERIMETRALE
installations.

SPOT LED ORIENTABLE 12W
Corps en alliage d'aluminium moulé sous pression, peint à la poudre époxy et lentille en polycarbonate. Versions disponibles avec lentilles pour émission 14° ou 34°.
Fixation pour le profilé structurel Ghost evo inclus
Driver LED électronique à commander séparément.

ADJUSTABLE LED SPOTLIGHT 12W
Body made of powder painted die-cast aluminum alloy and polycarbonate lens.
Available versions with lens for emission 14° or 34°
Coupling for Ghost evo structural profile included.
Electronic driver to be ordered separately.

IP 20 | CRI >90 | GROUPE 1 | 5 années years | MADE IN ITALY | C.A.M. Edilizia

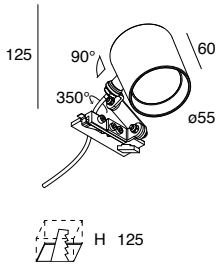

			3000K □ ■		4000K □ ■	
12W	14°	1055 lm	**104044.01**	**.02**	1160 lm	**104045.01**	**.02**
12W	34°	1115 lm	**104046.01**	**.02**	1232 lm	**104047.01**	**.02**

GHOST EVO
SPOT 12W

ACCESSOIRES
ACCESSORIES



GRILLE NID D'ABEILLE
ANTI-ÉBLOUISSEMENT
anti-éblouissement Ø 50 mm

HONEYCOMB ANTI-GLARE
ACCESSORY
Ø 50 mm

■
1018A4.02

350 mA | IP 20

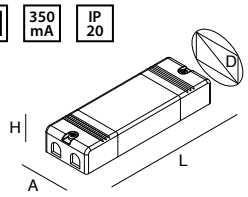

DRIVER LED ÉLECTRONIQUE
STABILISÉ 350 mA
220-240V 50/60Hz

ELECTRONIC STABILIZED
DRIVER 350mA
220-240V 50/60Hz

		A (mm)	D (mm)	H (mm)	L (mm)
101326.99	18W	45	49	21	115

IP 20 | PUSH | 350 mA

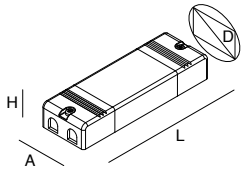

DRIVER LED ÉLECTRONIQUE
GRADABLE 220-240V 50/60Hz

ELECTRONIC DIMMABLE DRIVER
220-240V 50/60Hz

		A (mm)	D (mm)	H (mm)	L (mm)
101333.99	18W	43	52	30	131

GHOST EVO
SPOT 23W

Spots LED orientables pour installations Ghost EVO
LIGHT CUT CENTRALE et LIGHT CUT PÉRIMÉTRIQUE.

Adjustable LED spotlight for Ghost EVO
LIGHT CUT CENTRALE and LIGHT CUT PERIMETRALE
installations.



SPOT LED ORIENTABLE 23W
Corps en alliage d'aluminium et mécanisme par glissière en acier peint.
Optiques 15° et 38° interchangeable intégrées.
Driver LED électronique à commander séparément.

ADJUSTABLE LED SPOTLIGHT 23W
Aluminium alloy body and painted steel sliding mechanism.
Interchangable 15° and 38° optics included.
Driver to be ordered separately.

III | IP 20 | CRI >90 | GROUPE 1 | 5 années years

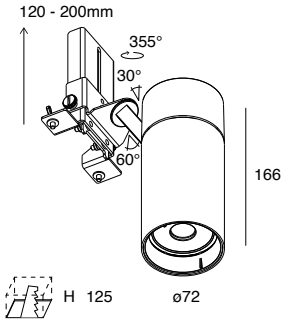

			3000K □ ■		4000K □ ■	
23W	15°	1790 lm	**104039.01**	**.02**	1916 lm	**104040.01**	**.02**
	38°	1903 lm			2037 lm		

GHOST EVO
SPOT 23W

ACCESSOIRES
ACCESSORIES



GRILLE NID D'ABEILLE
ANTI-ÉBLOUISSEMENT
anti-éblouissement Ø 72 mm

HONEYCOMB ANTI-GLARE
ACCESSORY
Ø 72 mm

■
104042.02

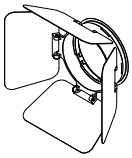

VOLETS DE FERMETURE
Ø 72 mm

BARN DOOR ACCESSORY
Ø 72 mm

■
104043.02

600 mA | IP 20

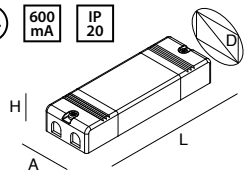

DRIVER LED ÉLECTRONIQUE
STABILISÉ 600 mA
220-240V 50/60Hz

ELECTRONIC STABILIZED
DRIVER 600mA
220-240V 50/60Hz

		A (mm)	D (mm)	H (mm)	L (mm)
104041.99	27W	42	54	30	130

IP 20 | PUSH | 600 mA

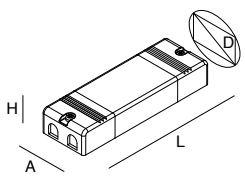

DRIVER LED ÉLECTRONIQUE
GRADABLE 220-240V 50/60Hz

ELECTRONIC DIMMABLE DRIVER
220-240V 50/60Hz

		A (mm)	D (mm)	H (mm)	L (mm)
101335.99	26W	43	52	30	131





LI-NEAR

Le luminaire à LED qui peut être installé en rangée continue, est conçu pour l'éclairage des espaces commerciaux et industriels, en conjuguant efficacité et fiabilité. Des modules LED sont disponibles dans la version avec un angle du faisceau diffusé de 90° pour l'éclairage uniforme de grandes surfaces, dans la version avec optique en éventail batwing, indiqué pour l'éclairage de plans verticaux, et le module binaire pour le montage de spots orientables.

The LED luminaire that can be installed in a continuous line is designed for lighting commercial and industrial areas, combining efficiency and reliability. The LED modules are available in the version with 90° diffuse beam angle for even lighting of large areas, and the version with batwing (photometric curve with batwing light emission) optics suitable for illuminating vertical surfaces, and the track module for mounting adjustable spots.

LI-NEAR





Appareil LED linéaire pour installation en ligne continue.
Module femelle-mâle (F/M), module LED et module terminal en tôle d'acier peinte, module vide et embouts en thermoplastique et lentilles en PMMA. Modules F/M dotés d'un câblage traversant à 8 pôles pour assurer la continuité de la ligne et une connexion rapide à l'alimentation en 2 configurations : 3 phases sélectionnables+T+ligne de secours ou 1 phase+T+ligne de secours+BUS DALI. Modules LED avec alimentation électronique intégrée 220-240V 50/60 Hz, on/off ou DALI. Versions de secours avec service continu de 1 heure disponibles pour les modules on/off et DALI.

Linear LED fixture for series system installation.
F/M Module, LED Module and End line Module made of painted sheet steel, empty module and caps in thermoplastc and lens in PMMA. F/M Modules with wiring through for line continuity and quick connection of power supply in 2 options: 3 sectable phases+PE+emergency line or 1 phase+PE+emergency line+BUS DALI. Led Modules with integrated 240V 50/60 Hz power supply, on/off or DALI. Emergency versions available for continuous service 1 hour, for both on/off and DALI modules.

IP 40 · 220-240V 50/60Hz · 5 années years · DESIGNED IN ITALY · C.A.M. Edilizia

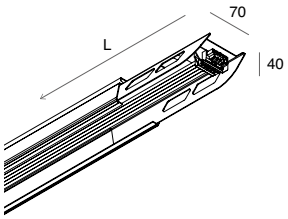

MODULE F/M 8 PÔLES
Connecteurs pour raccord rapide inclus.
Module LED, Kit d'alimentation,Embout début de ligne, module terminal et accessoires
pour l'installation à commander séparément.

F/M 8 POLES MODULE
Rapid connectors included.
LED module, Power supply, Start line cap, End line module and accessory for installation to be ordered separately.

L (mm)	□
1650	**107212.01**

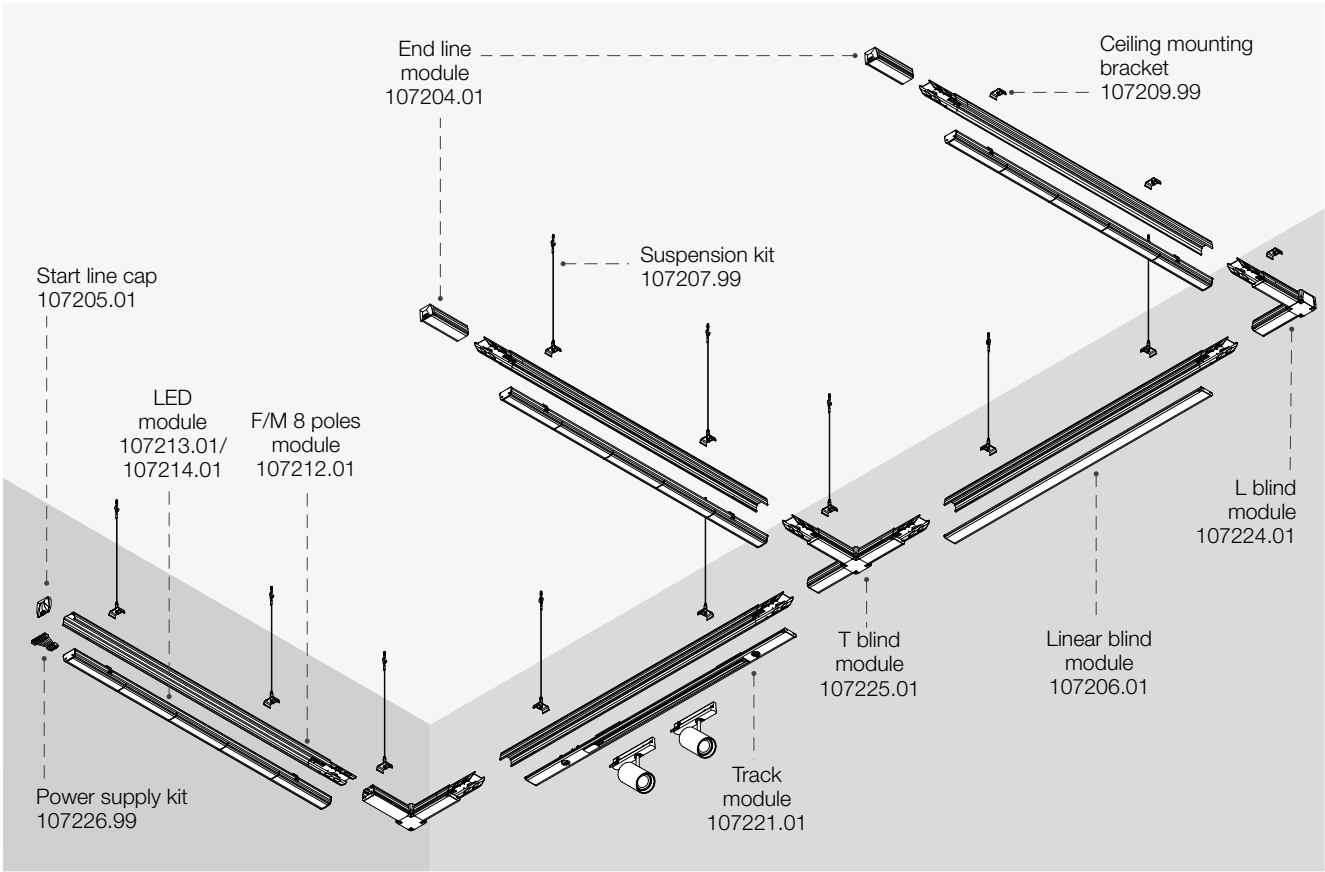

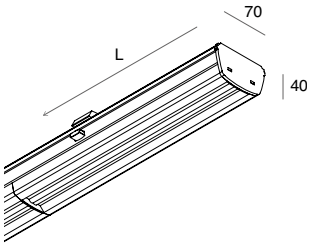

MODULE LED 90°
Pour installation sur Module F/M, à commander séparément.

90° LED MODULE
For F/M module, to be ordered separately.

L (mm)			
1500	46W	8252 lm	**107213.01** ☐

DALI

L (mm)			
1500	46W	8252 lm	**107215.01** ☐

Autonomie 1h / Recharge 12h
Autonomy 1h / Charging 12h

EMERGENCY
Flux de secours / Emergency flux 11%

L (mm)			
1500	46W	8252 lm	**107217.01** ☐

Autonomie 1h / Recharge 12h
Autonomy 1h / Charging 12h

DALI + EMERGENCY
Flux de secours / Emergency flux 11%

L (mm)			
1500	46W	8252 lm	**107219.01** ☐

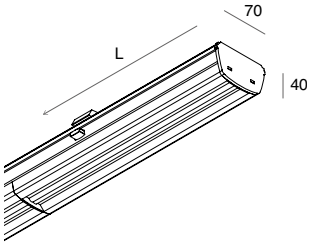

MODULE LED BATWING
Pour installation sur Module F/M, à commander séparément.

BATWING LED MODULE
For F/M module, to be ordered separately.

L (mm)			
1500	46W	7491 lm	**107214.01** ☐

DALI

L (mm)			
1500	46W	7491 lm	**107216.01** ☐

Autonomie 1h / Recharge 12h
Autonomy 1h / Charging 12h

EMERGENCY
Flux de secours / Emergency flux 11%

L (mm)			
1500	46W	7491 lm	**107218.01** ☐

Autonomie 1h / Recharge 12h
Autonomy 1h / Charging 12h

DALI + EMERGENCY
Flux de secours / Emergency flux 11%

L (mm)			
1500	46W	7491 lm	**107220.01** ☐

IP 20

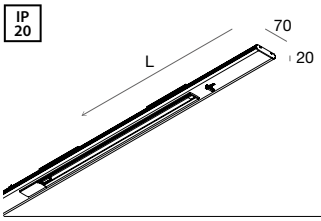

MODULE LED BATWING
Pour installation sur Module F/M, à commander séparément.

TRACK MODULE
For F/M module, to be ordered separately.

L (mm)	TRACK	
1500	Trifase/Three-phase	**107221.01** ☐

DALI

L (mm)	TRACK	
1500	Monofase/Mono-phase	**107222.01** ☐

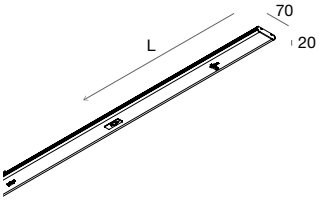

MODULE AVEC CAPTEUR DE PRÉSENCE ET LUMINOSITÉ
Pour installation sur module F/M à commander séparément. Avec capteur DALI intégré dans le cache. À gérer avec unité de gestion DALI LIGHT IOT ou DALI PROFESSIONAL, à commander séparément.

MODULE WITH PRESENCE DETECTOR AND LIGHT SENSOR
For installation on F/M module,to be ordered separately. Complete with DALI sensor integrated in the cover. To be managed via DALI LIGHT IOT or DALI PROFESSIONAL control unit, to be ordered separately.

DALI

L (mm)	
1500	**107223.01** ☐

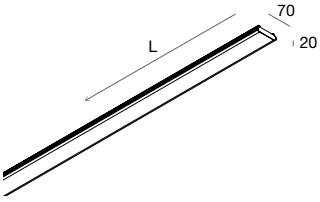

MODULE VIDE
Pour installation sur Module F/M, à commander séparément.

EMPTY MODULE
For F/M module, to be ordered separately.

L (mm)	
1500	**107206.01** ☐

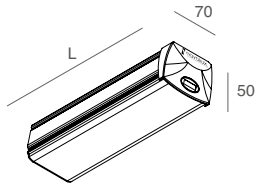

MODULE TERMINAL
Non électrifié, avec embout.
À installer comme fermeture sur Module F/M de fin de ligne continue.

END LINE MODULE
Not wired, cap included. To be installed as closure on F/M Module of end line.

L (mm)	☐
220	**107204.01**

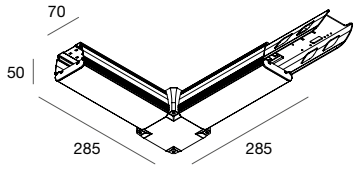

MODULE VIDE EN L
Ne peut pas être alimenté. Prévoir kit de suspension ou un étrier pour l'installation au plafond

L BLIND MODULE
Without plug-in. Provide one suspension kit or one ceiling mounting accessory.

L (mm)	☐
285x285	**107224.01**

Vue depuis le haut / Top view

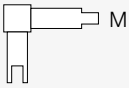

Configuration standard
Standard configuration

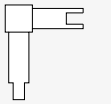

Configuration modifiable au moment de la pose
Configuration that can be modified on site

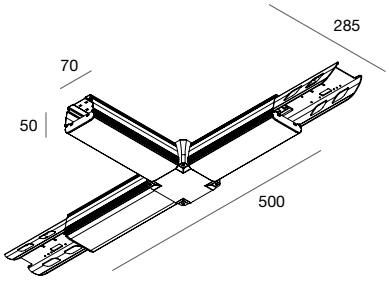

MODULE VIDE EN T
Ne peut pas être alimenté. Prévoir kit de suspension ou un étrier pour l'installation au plafond

T BLIND MODULE
Without plug-in. Provide one suspension kit or one ceiling mounting accessory.

L (mm)	☐
500x285	**107225.01**

Vue depuis le haut / Top view

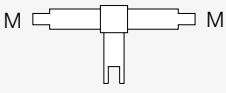

Configuration standard
Standard configuration

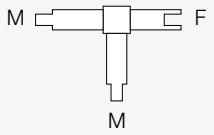

Configuration A modifiable au moment de la pose
Configuration A that can be modified on site

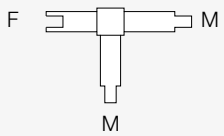

Configuration B modifiable au moment de la pose
Configuration B that can be modified on site

LI-NEAR

ACCESSOIRES
ACCESSORIES

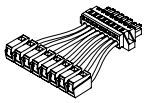

KIT D'ALIMENTATION
Connexion rapide
d'alimentation à 8 pôles,
pour module F/M de début de ligne

POWER SUPPLY KIT
8 poles rapid connection,
for start line F/M Module

107226.99

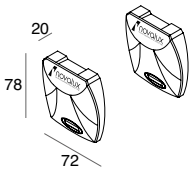

EMBOUTS DÉBUT DE LIGNE (2 pc)
À installer au début de la ligne continue.

START LINE CAPS (2 pcs)
To be installed at start line system.

□

107205.01

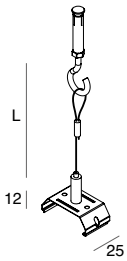

KIT DE SUSPENSION (1 pc)
Avec cheville Molly avec crochet.
Prévoir 2 pcs pour chaque module linéaire
et 1 pc pour chaque module vide L et T.

SUSPENSION KIT (1 pc)
Complete with expansion plug with hook.
Provide 2pcs for each linear module and 1pc
for each L and T blind module.

	L (mm)
107207.99	3000

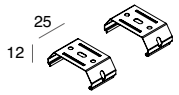

ÉTRIER POUR INSTALLATION
AU PLAFOND (2 pcs)
Prévoir 2 pcs pour chaque module linéaire
et 1 pc pour chaque module vide L et T.

CEILING MOUNTING
ACCESSORY (2 pcs)
Provide 2pcs for each linear module and
1pc for each L and T blind module.

107209.99

PLAFOND
MUR
SOL

ELIS	272
HALOS	264
HALOS B	292
HALOS MINI	299
HALOS SPOT	306
HALOS ACOUSTIC	316
ARK	324
ROTO EVO	332
PROFILED	338
VISaVIS	352
NINA	358
TIN	362
OWL	366
MINI TUBE	370
TUBO	374
SPYGLASS	380
UPPER	384
PUNTO	388
NEWSTEP	392
LUNA	396





ELIS

ELIS est un produit Novalux qui ne passe pas inaperçu.
Un appareil de haute qualité avec d'excellentes performances d'éclairage, mais aussi un élément décoratif qui exprime une véritable harmonie.
Disponible dans les finitions raffinées blanc, noir, or, café et cappuccino, il ne laissera personne indifférent.

ELIS is a Novalux product capable of capturing attention.
A high quality luminaire with excellent lighting performance, but also a decorative element that expresses harmony.
Available in the refined finishes white, black, gold, coffee and cappuccino, can not leave indifferent those who look up.

NEW

ELIS



Profilé LED ovale à lumière directe, pour une installation en suspension, au plafond ou au mur.
Corps en aluminium extrudé et patères en acier peint à la poudre époxy, diffuseur en PMMA opale.
Pour une installation au plafond/mur, prévoir un driver déporté à commander séparément.
Pour une installation en suspension, prévoir le kit avec des filins de suspension convergents, et un driver LED électronique intégré dans la patère, ou encore le kit avec les câbles de suspension, la patère et le driver LED électronique déporté à commander séparément.

Oval Circular LED profile with direct light emission, for suspended, wall or ceiling mounting.
Body made of extrduded aluminium, canopy made of powder coated steel and PMMA opal diffuser.
For ceiling/wall mounting it is required the remote electronic driver to be ordered separately.
For suspension mounting it is required the convergent suspension cables and integrated electronic driver kit, or the suspension cables and canopy kit adding the remote electronic driver to be ordered separately.

III | IP 40 | CRI >90 | GROUPE 0 | PUSH | UGR <19 | 5 années years | MADE IN ITALY | C.A.M. Edilizia

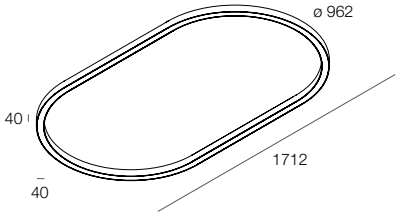

2700K

93W	**113401.__**	**01**	6965 lm	**02**	**20**	**21**	5920 lm	**22** 6268 lm

3000K

93W	**113402.__**	**01**	7289 lm	**02**	**20**	**21**	6195 lm	**22** 6560 lm

4000K

93W	**113403.__**	**01**	7869 lm	**02**	**20**	**21**	6688 lm	**22** 7082 lm

Pour une dimension sur mesure, merci de contacter le service technique de Novalux.
For custom sizes, please contact Novalux technical department.

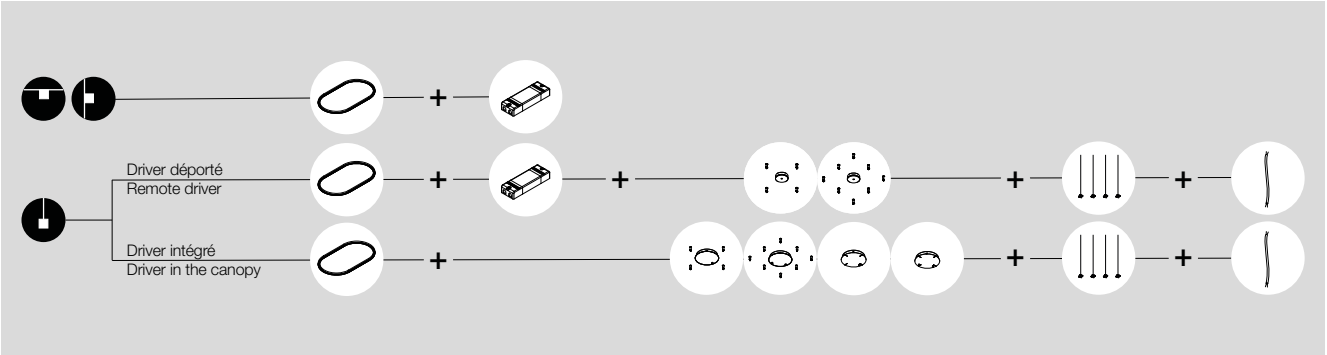

ELIS

ACCESSOIRES POUR UNE INSTALLATION EN SUSPENSION/AU PLAFOND/AU MUR AVEC UN DRIVER DÉPORTÉ
ACCESSORIES FOR SUSPENSION / CEILING / WALL MOUNTING WITH REMOTE DRIVER



PATÈRE POUR UNE INSTALLATION INDIVIDUELLE DRIVER DÉPORTÉ
Kit de suspension, câble d'alimentation et driver LED électronique à commander séparément.

CANOPY FOR SINGLE INSTALLATION REMOTE DRIVER
Suspension kit, power cable and electronic driver to be ordered separately.

105157.__	**01**	**02**	**20**	**21**	**22**

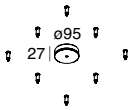

PATÈRE POUR UNE INSTALLATION DOUBLE DRIVER DÉPORTÉ
2 kits de suspension, 2 câbles d'alimentation et drivers LED électroniques à commander séparément.

CANOPY FOR DOUBLE INSTALLATION REMOTE DRIVER
2 Suspension kits, 2 power cables and electronic drivers to be ordered separately.

105158.__	**01**	**02**	**20**	**21**	**22**

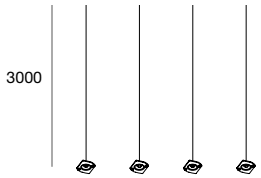

KIT DE SUSPENSION

SUSPENSION KIT

	L (mm)
105159.99	3000

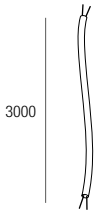

CÂBLE D'ALIMENTATION
Transparent, blanc ou noir.

POWER CABLE
Transparent, white or black.

109001.__	**00**	**01**	**02**	3000

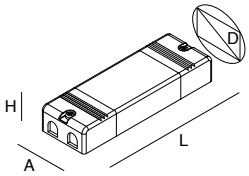

DRIVER LED ÉLECTRONIQUE
230-240V 50/60 Hz

ELECTRONIC DRIVER
230-240V 50/60 Hz

	D (mm)	A (mm)	H (mm)	L (mm)
105147.99	105	100	31	235

DALI-PUSH

	D (mm)	A (mm)	H (mm)	L (mm)
105148.99	105	100	31	235

ELIS

ACCESSOIRES POUR UNE INSTALLATION EN SUSPENSION AVEC DRIVER INTÉGRÉ
ACCESSORIES FOR SUSPENSION MOUNTING WITH INTEGRATED DRIVER

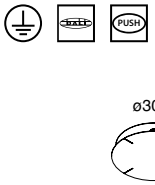

PATÈRE POUR FILINS CONVERGENTS
- POUR UNE INSTALLATION INDIVIDUELLE
DRIVER INTÉGRÉ
Kit de suspension et câble
d'alimentation à commander séparément.

CANOPY FOR CONVERGING CABLES
- FOR SINGLE INSTALLATION
INTEGRATED DRIVER
Suspension kit and power cable
to be ordered separately.

105149.__	**01**	**02**	**20**	**21**	**22**

DALI-PUSH

105150.__	**01**	**02**	**20**	**21**	**22**

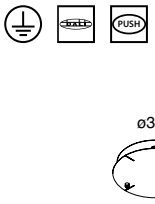

PATÈRE POUR FILINS CONVERGENTS
- POUR UNE INSTALLATION DOUBLE
DRIVER INTÉGRÉ
2 kits suspension et 2 câbles d'alimentation
à commander séparément.

CANOPY FOR CONVERGING CABLES
- FOR DOUBLE INSTALLATION
INTEGRATED DRIVER
Suspension kit and power cable
to be ordered separately.

105153.__	**01**	**02**	**20**	**21**	**22**

DALI-PUSH

105154.__	**01**	**02**	**20**	**21**	**22**

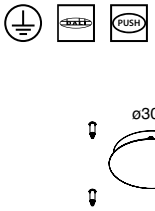

PATÈRE POUR FILINS PARALLÈLES
- POUR UNE INSTALLATION INDIVIDUELLE
DRIVER INTÉGRÉ
Kit de suspension et câble d'alimentation
à commander séparément.

CANOPY FOR PARALLEL CABLES
- FOR SINGLE INSTALLATION
INTEGRATED DRIVER
Suspension kit and power cable
to be ordered separately.

105151.__	**01**	**02**	**20**	**21**	**22**

DALI-PUSH

105152.__	**01**	**02**	**20**	**21**	**22**

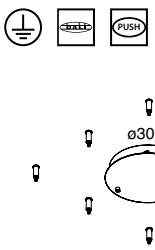

PATÈRE POUR FILINS PARALLÈLES
- POUR UNE INSTALLATION DOUBLE
DRIVER INTÉGRÉ
Pour les versions 962 mm et 1 440 mm.
à commander séparément.

CANOPY FOR PARALLEL CABLES
- FOR DOUBLE INSTALLATION
INTEGRATED DRIVER
Suspension kit and power cable
to be ordered separately.

105155.__	**01**	**02**	**20**	**21**	**22**

DALI-PUSH

105156.__	**01**	**02**	**20**	**21**	**22**

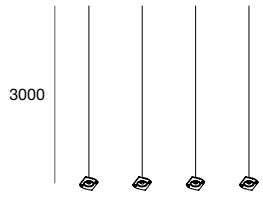

KIT DE SUSPENSION

SUSPENSION KIT

	L (mm)
105159.99	3000

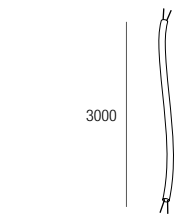

CÂBLE D'ALIMENTATION
Transparent, blanc ou noir.

POWER CABLE
Transparent, white or black.

				L (mm)
109001.__	**00**	**01**	**02**	3000







HALOS FAMILY

HALOS FAMILY

INSTALLATIONS
INSTALLATIONS

HALOS

Émission directe
Direct emission



Émission interne
Internal emission



- **.01** Blanc - White
- **.02** Noir - Black
- **.20** Café
- **.21** Cappuccino
- **.22** Or - Gold

DRIVER DÉPORTÉ | REMOTE DRIVER

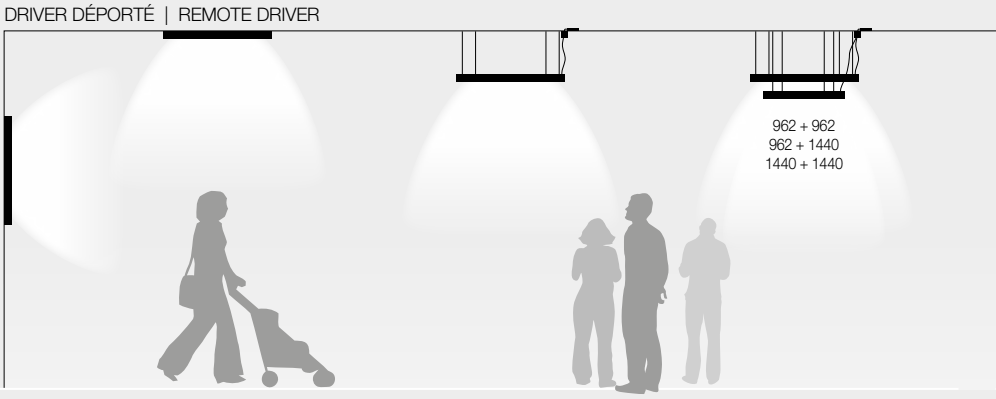

HALOS B

Émission
directe/indirecte
Direct/indirect
emission



- **.01** Blanc - White
- **.02** Noir - Black
- **.20** Café
- **.21** Cappuccino
- **.22** Or - Gold

DRIVER DÉPORTÉ | REMOTE DRIVER

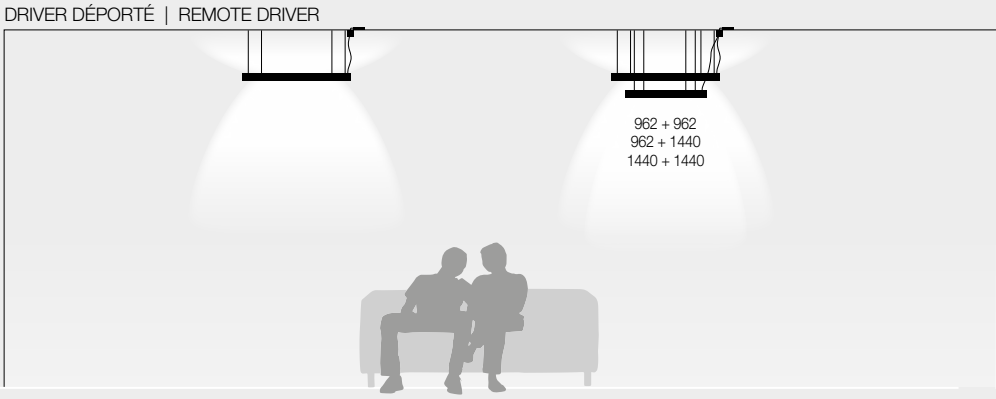

HALOS MINI
HORIZONTALE

Émission interne
Internal emission



- **.01** Blanc - White
- **.02** Noir - Black
- **.20** Café
- **.21** Cappuccino
- **.22** Or - Gold

DRIVER DÉPORTÉ | REMOTE DRIVER

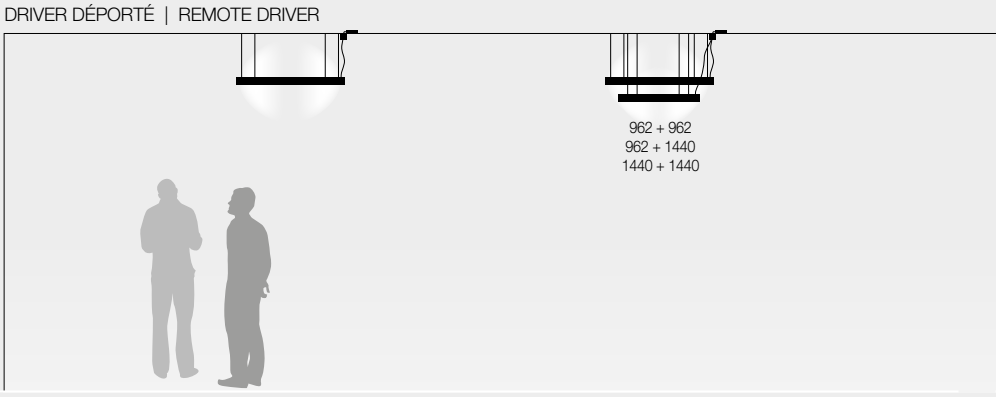

HALOS MINI
VERTICALE

Émission interne
Internal emission



- **.01** Blanc - White
- **.02** Noir - Black
- **.20** Café
- **.21** Cappuccino
- **.22** Or - Gold

DRIVER DÉPORTÉ | REMOTE DRIVER

DRIVER INTEGRATO | INTEGRATED DRIVER

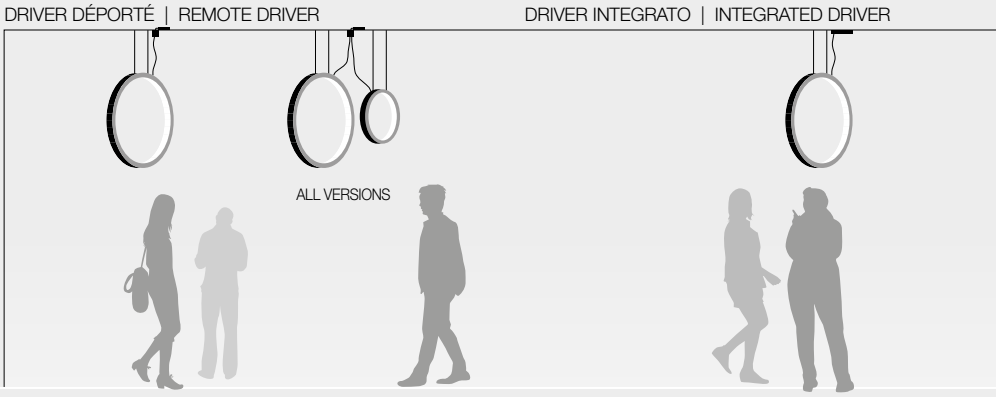

DRIVER INTÉGRÉ | INTEGRATED DRIVER

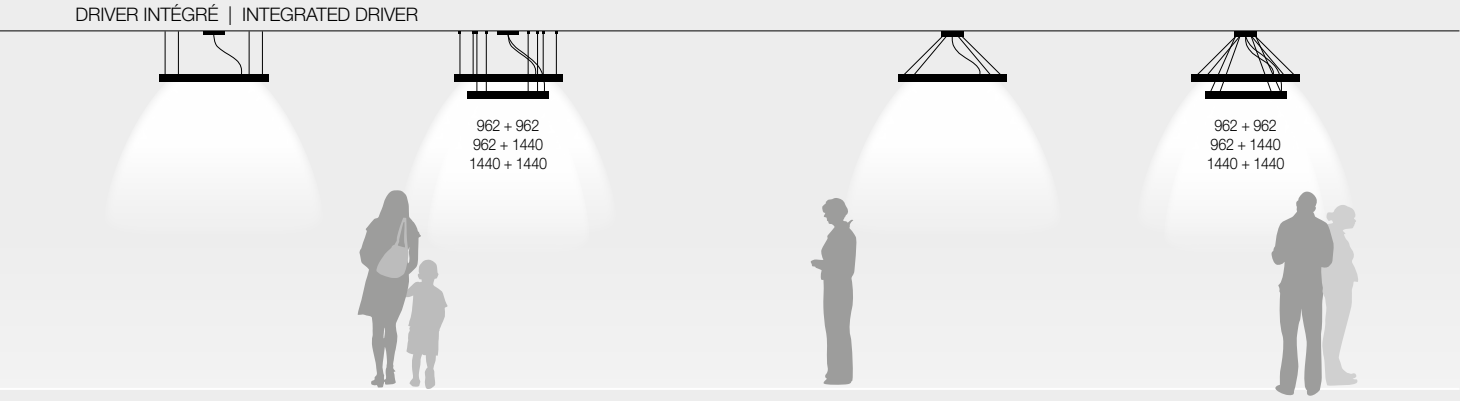

DRIVER INTÉGRÉ | INTEGRATED DRIVER

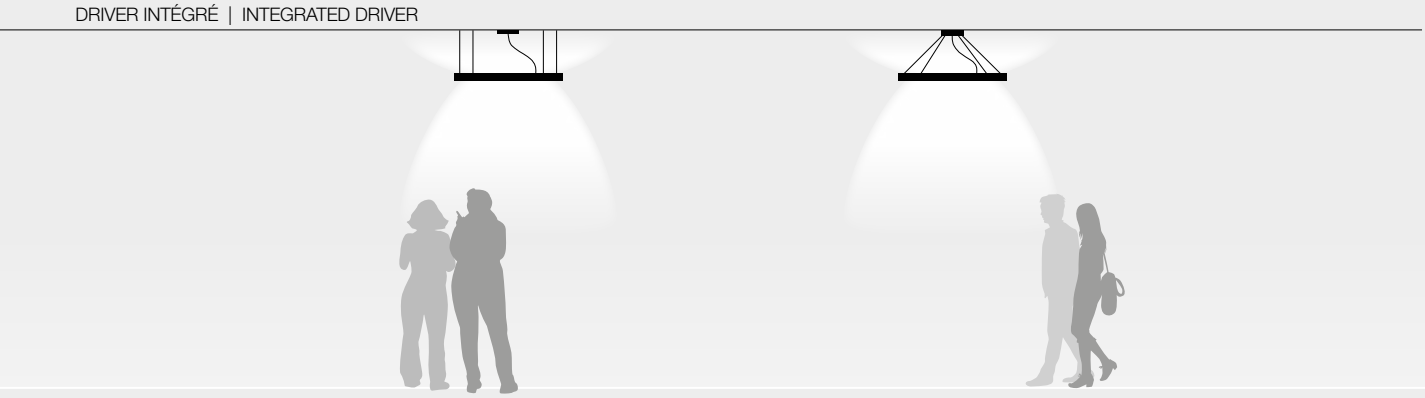

DRIVER INTÉGRÉ | INTEGRATED DRIVER

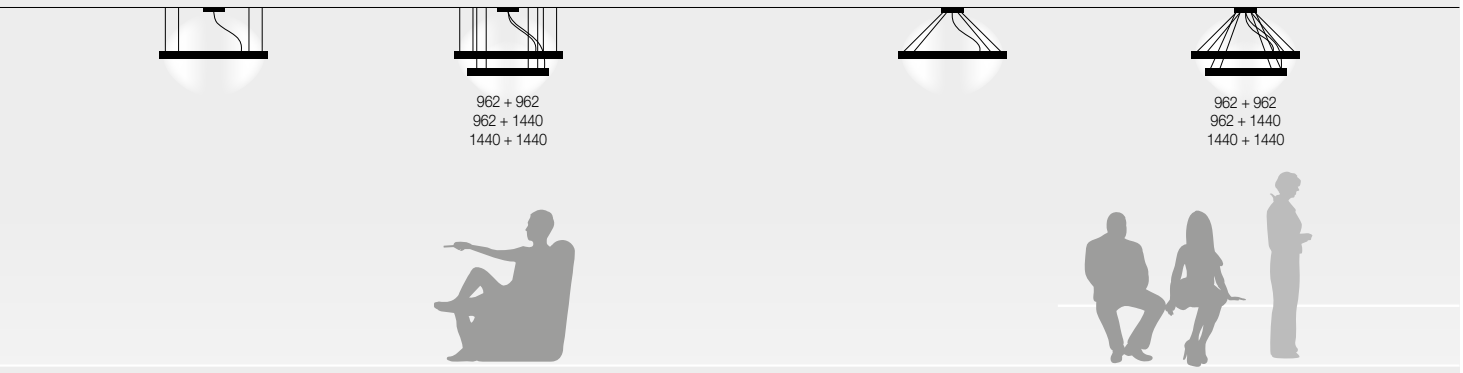

HALOS MINI
MIX

Émission interne
Internal emission

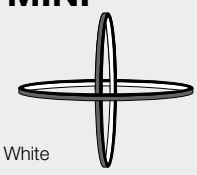

- **.01** Blanc - White
- **.02** Noir - Black
- **.20** Café
- **.21** Cappuccino
- **.22** Or - Gold

DRIVER DÉPORTÉ | REMOTE DRIVER



HALOS MINI
APPLIQUE

Émission interne
Internal emission



- **.01** Blanc - White
- **.02** Noir - Black
- **.20** Café
- **.21** Cappuccino
- **.22** Or - Gold

DRIVER DÉPORTÉ | REMOTE DRIVER



HALOS ACOUSTIC

Émission directe
Direct emission



- **.01** Blanc - White
- **.02** Noir - Black
- **.20** Café
- **.21** Cappuccino
- **.22** Or - Gold

DRIVER DÉPORTÉ | REMOTE DRIVER

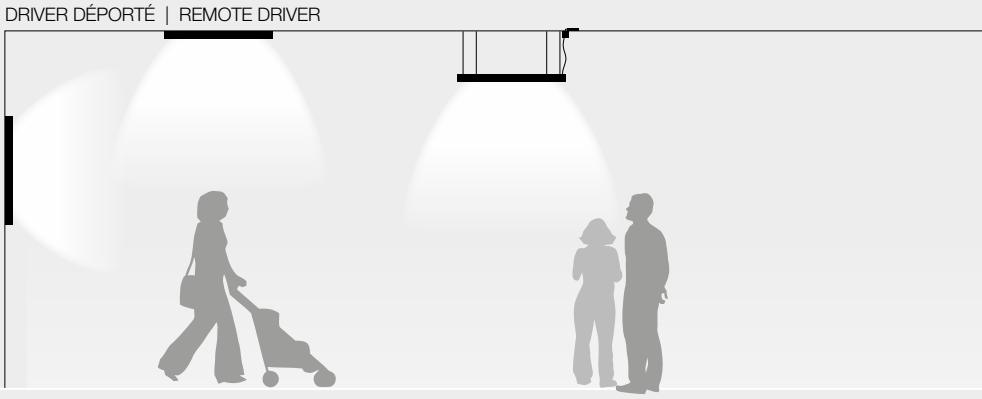

HALOS SPOT

Émission interne
Internal emission



- **.01** Blanc - White
- **.02** Noir - Black
- **.20** Café
- **.21** Cappuccino
- **.22** Or - Gold

DRIVER DÉPORTÉ | REMOTE DRIVER

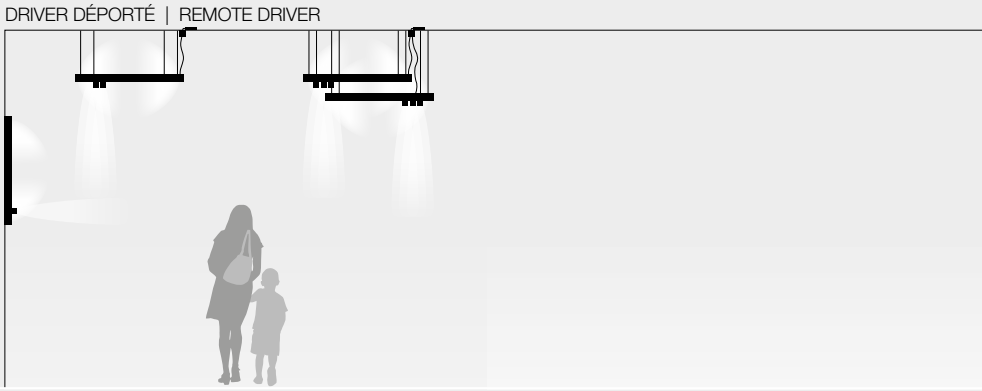

HALOS SPOT

Emissione Diretta
Direct emission



- **.01** Blanc - White
- **.02** Noir - Black
- **.20** Café
- **.21** Cappuccino
- **.22** Or - Gold

DRIVER DÉPORTÉ | REMOTE DRIVER

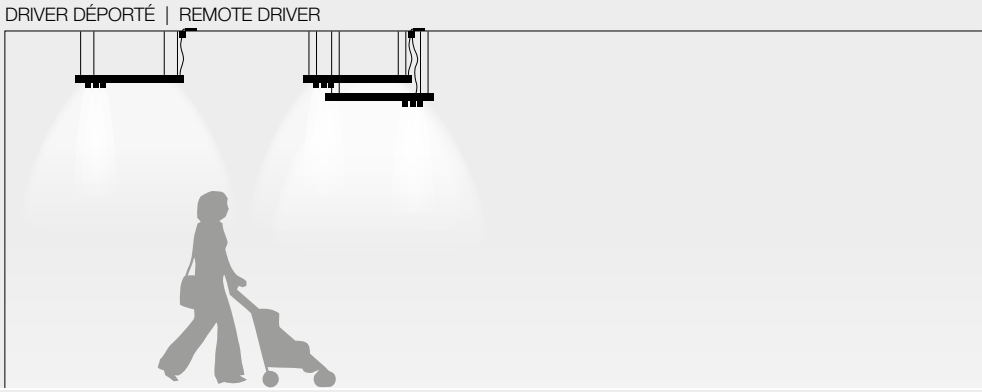

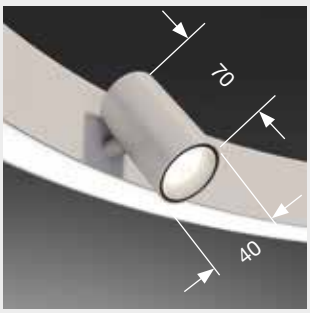



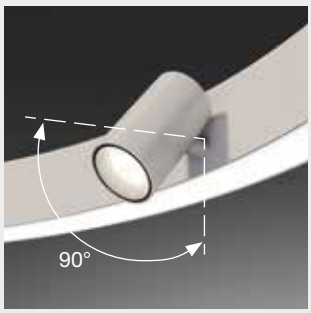

DRIVER INTÉGRÉ | INTEGRATED DRIVER



DRIVER INTÉGRÉ | INTEGRATED DRIVER



DRIVER INTÉGRÉ | INTEGRATED DRIVER

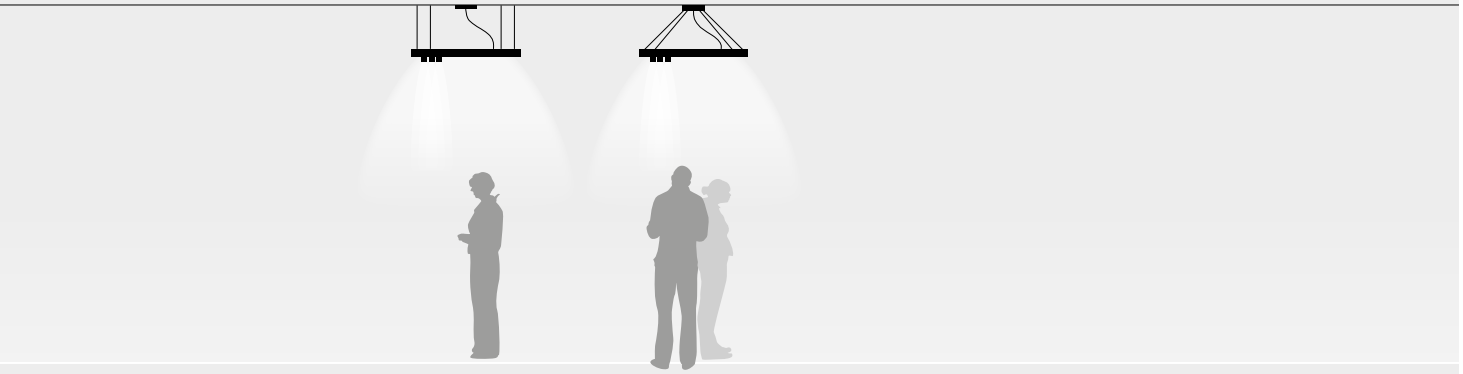





HALOS

Lumière et harmonie caractérisent ces anneaux décoratifs. Profilé LED circulaire à lumière directe ou à lumière interne, décliné en 5 coloris: blanc, noir, café, cappuccino et or, pour une installation en suspension, au plafond ou au mur. Les anneaux de lumière HALOS sont les luminaires Novalux qui apportent un détail délicat et sophistiqué aux pièces, pour un impact scénique élégant, parfait pour l'éclairage des espaces résidentiels ou commerciaux.

Light and harmony define these striking decorative light rings. Circular LED profile with direct light or internal light, in five versions white, black, coffee, cappuccino and gold, for pendant, ceiling or wall mounting. HALOS light rings are Novalux lighting products that add a subtle and sophisticated yet striking detail to illuminate residential and commercial environments.

HALOS
ÉMISSION DIRECTE





Profilé LED circulaire à lumière directe, pour une installation en suspension, au plafond ou au mur.
Corps en aluminium extrudé et patères en acier peint à la poudre époxy, diffuseur en PMMA opale.
Pour une installation au plafond/mur, prévoir un driver déporté à commander séparément.
Pour une installation en suspension, prévoir le kit avec des filins de suspension convergents, et un driver LED électronique intégré dans la patère, ou encore le kit avec les câbles de suspension, la patère et le driver LED électronique déporté à commander séparément.

Circular LED profile with direct light emission, for suspended, wall or ceiling mounting.
Body made of extrduded aluminium, canopy made of powder coated steel and PMMA opal diffuser.
For ceiling/wall mounting it is required the remote electronic driver to be ordered separately.
For suspension mounting it is required the convergent suspension cables and integrated electronic driver kit, or the suspension cables and canopy kit adding the remote electronic driver to be ordered separately.



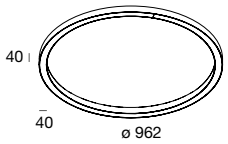

HALOS 962
Émission directe
Direct emission

2700K

Ø (mm)										
962	62W	**105135.__**	**01**	4643 lm	**02**	**20**	**21**	3947 lm	**22**	4179 lm

3000K

Ø (mm)										
962	62W	**105136.__**	**01**	4859 lm	**02**	**20**	**21**	4130 lm	**22**	4373 lm

4000K

Ø (mm)										
962	62W	**105137.__**	**01**	5246 lm	**02**	**20**	**21**	4459 lm	**22**	4721 lm

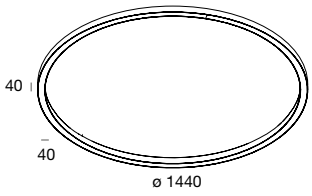

HALOS 1440
Émission directe
Direct emission

2700K

Ø (mm)										
1440	93W	**105138.__**	**01**	6965 lm	**02**	**20**	**21**	5920 lm	**22**	6268 lm

3000K

Ø (mm)										
1440	93W	**105139.__**	**01**	7289 lm	**02**	**20**	**21**	6195 lm	**22**	6560 lm

4000K

Ø (mm)										
1440	93W	**105140.__**	**01**	7869 lm	**02**	**20**	**21**	6688 lm	**22**	7082 lm

HALOS
ÉMISSION INTERNE



Profilé LED circulaire à lumière interne, pour une installation en suspension, au plafond ou au mur. Corps en aluminium extrudé et patères en acier peint à la poudre époxy, diffuseur en polycarbonate opale. Pour une installation au plafond/mur, prévoir un driver déporté à commander séparément. Pour une installation en suspension, prévoir le kit avec des filins de suspension convergents, et un driver LED électronique intégré dans la patère, ou encore le kit avec les câbles de suspension, la patère et le driver LED électronique déporté à commander séparément.

Circular LED profile with internal light emission, for suspended, wall or ceiling mounting. Body made of extrduded aluminium, canopy made of powder coated steel and polycarbonate opal diffuser. For ceiling/wall mounting it is required the remote electronic driver to be ordered separately. For suspension mounting it is required the convergent suspension cables and integrated electronic driver kit, or the suspension cables and canopy kit adding the remote electronic driver to be ordered separately.

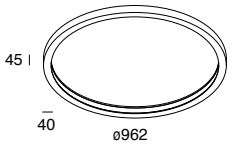

HALOS 962
Émission interne
Internal emission

2700K

Ø (mm)									
962	62W	**105141._**	**01**	3005 lm	**02**	**20**	**21**	2553 lm	**22** 2703 lm

3000K

Ø (mm)									
962	62W	**105142._**	**01**	3241 lm	**02**	**20**	**21**	2754 lm	**22** 2916 lm

4000K

Ø (mm)									
962	62W	**105143._**	**01**	3342 lm	**02**	**20**	**21**	2840 lm	**22** 3007 lm

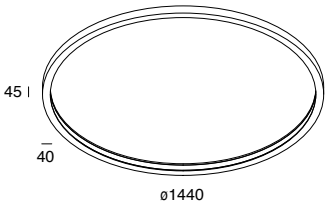

HALOS 1440
Émission interne
Internal emission

2700K

Ø (mm)									
1440	93W	**105144._**	**01**	4507 lm	**02**	**20**	**21**	3829 lm	**22** 4054 lm

3000K

Ø (mm)									
1440	93W	**105145._**	**01**	4861 lm	**02**	**20**	**21**	4131 lm	**22** 4374 lm

4000K

Ø (mm)									
1440	93W	**105146._**	**01**	5013 lm	**02**	**20**	**21**	4259 lm	**22** 4510 lm

HALOS

ACCESSOIRES
ACCESSORIES

NEW

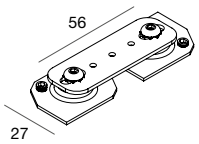

KIT DE JONCTION MÉCANIQUE
en acier peint.

MECHANICAL JUNCTION KIT
In painted steel.

	□	■
109809._	**01**	**02**

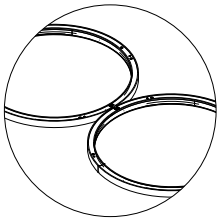



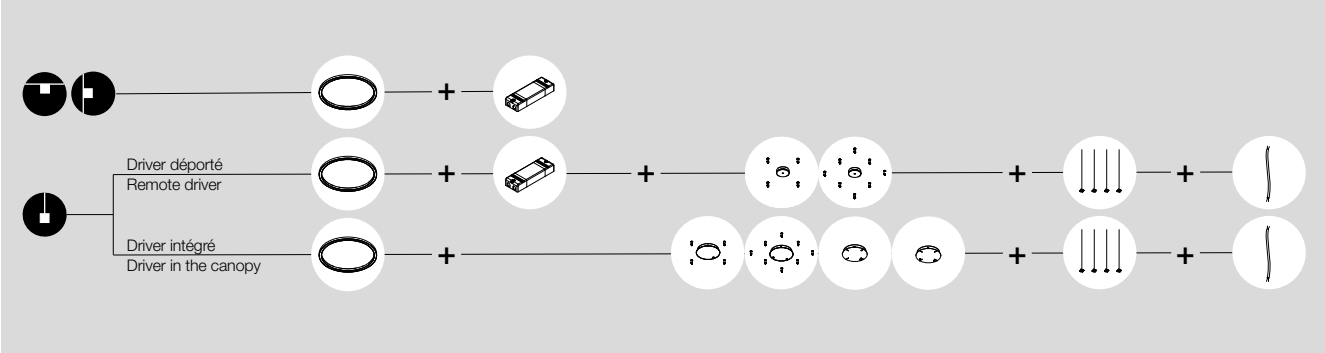

HALOS

ACCESSOIRES POUR UNE INSTALLATION EN SUSPENSION/AU PLAFOND/AU MUR AVEC UN DRIVER DÉPORTÉ
ACCESSORIES FOR SUSPENSION / CEILING / WALL MOUNTING WITH REMOTE DRIVER



PATÈRE POUR UNE INSTALLATION INDIVIDUELLE DRIVER DÉPORTÉ
Kit de suspension, câble d'alimentation et driver LED électronique à commander séparément.

CANOPY FOR SINGLE INSTALLATION REMOTE DRIVER
Suspension kit, power cable and electronic driver to be ordered separately.

105157.__	**01**	**02**	**20**	**21**	**22**

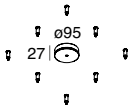

PATÈRE POUR UNE INSTALLATION DOUBLE DRIVER DÉPORTÉ
2 kits de suspension, 2 câbles d'alimentation et drivers LED électroniques à commander séparément.

CANOPY FOR DOUBLE INSTALLATION REMOTE DRIVER
2 Suspension kits, 2 power cables and electronic drivers to be ordered separately.

105158.__	**01**	**02**	**20**	**21**	**22**

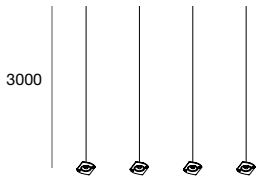

KIT DE SUSPENSION

SUSPENSION KIT

	L (mm)
105159.99	3000

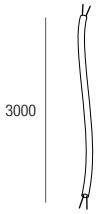

CÂBLE D'ALIMENTATION
Transparent, blanc ou noir.

POWER CABLE
Transparent, white or black.

109001.__	**00**	**01**	**02**	3000

L (mm)

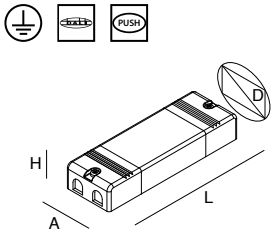

DRIVER LED ÉLECTRONIQUE
230-240V 50/60 Hz
Pour les versions 962 mm et 1 440 mm.

ELECTRONIC DRIVER
230-240V 50/60 Hz
Suitable for both versions 962mm and 1440mm.

	D (mm)	A (mm)	H (mm)	L (mm)
105147.99	105	100	31	235

DALI-PUSH

	D (mm)	A (mm)	H (mm)	L (mm)
105148.99	105	100	31	235

HALOS

ACCESSOIRES POUR UNE INSTALLATION EN SUSPENSION AVEC DRIVER INTÉGRÉ
ACCESSORIES FOR SUSPENSION MOUNTING WITH INTEGRATED DRIVER

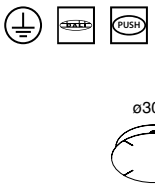

PATÈRE POUR FILINS CONVERGENTS
- POUR UNE INSTALLATION INDIVIDUELLE
DRIVER INTÉGRÉ
Pour les versions 962 mm et 1 440 mm.
Kit de suspension et câble
d'alimentation à commander séparément.

CANOPY FOR CONVERGING CABLES
- FOR SINGLE INSTALLATION
INTEGRATED DRIVER
Suitable for both versions 962mm and 1440mm.
Suspension kit and power cable to be ordered
separately.

105149.__ **01** **02** **20** **21** **22**

DALI-PUSH

105150.__ **01** **02** **20** **21** **22**

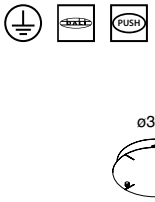

PATÈRE POUR FILINS CONVERGENTS
- POUR UNE INSTALLATION DOUBLE
DRIVER INTÉGRÉ
Pour les versions 962 mm et 1 440 mm.
2 kits suspension et 2 câbles d'alimentation
à commander séparément.

CANOPY FOR CONVERGING CABLES
- FOR DOUBLE INSTALLATION
INTEGRATED DRIVER
Suitable for both versions 962mm and 1440mm.
Suspension kit and power cable to be ordered
separately.

105153.__ **01** **02** **20** **21** **22**

DALI-PUSH

105154.__ **01** **02** **20** **21** **22**

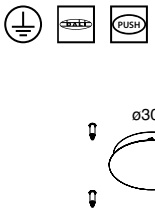

PATÈRE POUR FILINS PARALLÈLES
- POUR UNE INSTALLATION INDIVIDUELLE
DRIVER INTÉGRÉ
Pour les versions 962 mm et 1 440 mm.
Kit de suspension et câble d'alimentation
à commander séparément.

CANOPY FOR PARALLEL CABLES
- FOR SINGLE INSTALLATION
INTEGRATED DRIVER
Suitable for both versions 962mm and 1440mm.
Suspension kit and power cable to be ordered
separately.

105151.__ **01** **02** **20** **21** **22**

DALI-PUSH

105152.__ **01** **02** **20** **21** **22**



PATÈRE POUR FILINS PARALLÈLES
- POUR UNE INSTALLATION DOUBLE
DRIVER INTÉGRÉ
Pour les versions 962 mm et 1 440 mm.
2 kits suspension et 2 câbles d'alimentation
à commander séparément.

CANOPY FOR PARALLEL CABLES
- FOR DOUBLE INSTALLATION
INTEGRATED DRIVER
Suitable for both versions 962mm and 1440mm.
Suspension kit and power cable to be ordered
separately.

105155.__ **01** **02** **20** **21** **22**

DALI-PUSH

105156.__ **01** **02** **20** **21** **22**

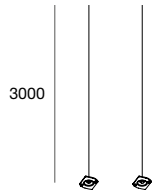

KIT DE SUSPENSION

SUSPENSION KIT

	L (mm)
105159.99	3000

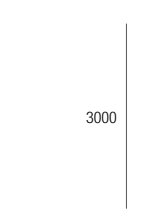

CÂBLE D'ALIMENTATION
Transparent, blanc ou noir.

POWER CABLE
Transparent, white or black.

				L (mm)
109001.__	**00**	**01**	**02**	3000







HALOS B

Anneaux LED décoratifs incontournables et à la forte personnalité. Profilés LED circulaires en suspension, avec lumière directe et indirecte, double allumage. Luminaires Novalux disponibles dans les coloris blanc, noir et dans les nouvelles teintes or, café et cappuccino.
HALOS B est un luminaire avec un très bon IRC, parfait pour décorer les espaces résidentiels et de travail.

Unmistakable and impactful decorative LED rings.
Circular LED pendant profiles with direct and indirect light, dual switching. Novalux lighting available in white, black and the new gold, coffee and cappuccino shades. HALOS B is a luminaire with high colour rendering, ideal for decorating residential and professional spaces.

HALOS B

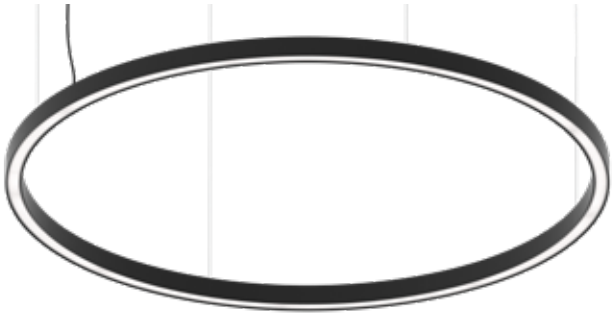

Profilé LED circulaire pour une installation en suspension à émission de lumière directe/indirecte, avec double allumage.
Corps en aluminium extrudé et patères en acier peintes à la poudre époxy, diffuseurs en PMMA opale. Patères disponibles avec driver intégré pour des filins de suspension convergents ou parallèles, ou bien des patères pour driver déporté. Driver électronique 220-240V 50/60Hz disponible également DALI/PUSH.

Circular LED profile for suspension installation with direct-indirect light output, with double switch. Extruded aluminum body and powder-coated steel canopy, opal PMMA diffuser screens. Canopies with integrated driver are available for converging or parallel suspension cables, or rosettes for remote power supply. Electronic power supply 220-240V 50/60hz also available DALI/PUSH.

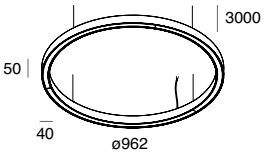

HALOS B 962

4 filins de suspension L. 3 000 mm et câble d'alimentation inclus (4x0,5 mm² pour blanc et noir ou 4x0,75 mm² transparent pour les autres coloris). Patère pour driver déporté ou intégré à commander séparément.

4 suspension cables L. 3000 mm and power cable included (4x0,5 mmq for white and black or 4x0,75mmq transparent for other colours). Canopy for remote or integrated power supply to be ordered separately.

2700K

Ø (mm)										
962	124W	**107119.__**	**01**	11933 lm	**02**	**20**	**21**	10144 lm	**22**	10740 lm

3000K

Ø (mm)										
962	124W	**107120.__**	**01**	12488 lm	**02**	**20**	**21**	10614 lm	**22**	11239 lm

4000K

Ø (mm)										
962	124W	**107121.__**	**01**	13482 lm	**02**	**20**	**21**	11460 lm	**22**	12133 lm

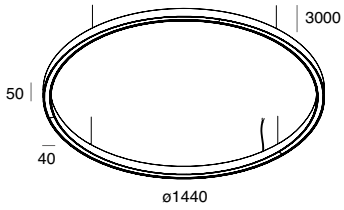

HALOS B 1440

4 filins de suspension L. 3 000 mm et câble d'alimentation inclus (4x0,5 mm² pour blanc et noir ou 4x0,75 mm² transparent pour les autres coloris). Patère pour driver déporté ou intégré à commander séparément.

4 suspension cables L. 3000 mm and power cable included (4x0,5 mmq for white and black or 4x0,75mmq transparent for other colours). Canopy for remote or integrated power supply to be ordered separately.

2700K

Ø (mm)										
1440	186W	**107122.__**	**01**	17900 lm	**02**	**20**	**21**	15214 lm	**22**	16109 lm

3000K

Ø (mm)										
1440	186W	**107123.__**	**01**	18733 lm	**02**	**20**	**21**	15921 lm	**22**	16859 lm

4000K

Ø (mm)										
1440	186W	**107124.__**	**01**	20223 lm	**02**	**20**	**21**	17188 lm	**22**	18201 lm



HALOS B

ACCESSOIRES POUR UNE INSTALLATION AVEC DRIVER DÉPORTÉ
ACCESSORIES FOR REMOTE DRIVER MOUNTING



PATÈRE POUR
INSTALLATION INDIVIDUELLE
DRIVER DÉPORTÉ
Couple de drivers électroniques
à commander séparément.

CANOPY FOR
SINGLE INSTALLATION
REMOTE DRIVER
Couple of electronic drivers
to be ordered separately.

	01	02	20	21	22
105157._	□	■	■	■	■

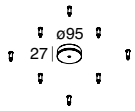

PATÈRE POUR
INSTALLATION DOUBLE
DRIVER DÉPORTÉ
2 paires de drivers LED électroniques à
commander séparément.

CANOPY FOR
DOUBLE INSTALLATION
REMOTE DRIVER
2 couples of electronic drivers
to be ordered separately.

	01	02	20	21	22
105158._	□	■	■	■	■

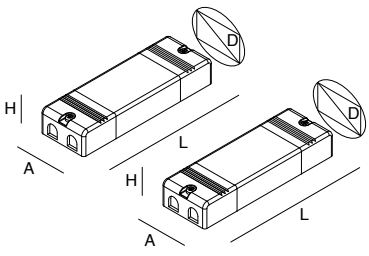

COUPLE DE DRIVERS
ÉLECTRONIQUES
230-240V 50/60 Hz
Pour les versions 962 mm et
1 440 mm.

COUPLE OF ELECTRONIC DRIVERS
230-240V 50/60 Hz
Suitable for both versions 962mm
and 1440mm.

	D (mm)	A (mm)	H (mm)	L (mm)
107125.99	105	100	31	235

DALI-PUSH

	D (mm)	A (mm)	H (mm)	L (mm)
107126.99	105	100	31	235

HALOS B

ACCESSOIRES POUR UNE INSTALLATION AVEC DRIVER INTÉGRÉ
ACCESSORIES FOR INTEGRATED DRIVER MOUNTING



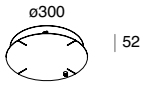

PATÈRE POUR
FILINS CONVERGENTS
DRIVER INTÉGRÉ
Pour les versions 962 mm et
1 440 mm.
Allumage unique prévu pour une
gestion PUSH.

CANOPY FOR
CONVERGING CABLES
INTEGRATED DRIVER
Suitable for both versions 962mm
and 1440mm.
Single switch for PUSH management.

	01	02	20	21	22
107127.__					

DALI-PUSH

	01	02	20	21	22
107128.__					



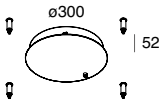

PATÈRE POUR
FILINS PARALLÈLES
DRIVER INTÉGRÉ
Pour les versions 962 mm et 1 440 mm.
Allumage unique prévu pour une gestion
PUSH.

CANOPY FOR
PARALLEL CABLES
INTEGRATED DRIVER
Suitable for both versions 962mm and
1440mm.
Single switch for PUSH management.

	01	02	20	21	22
107129.__					

DALI-PUSH

	01	02	20	21	22
107130.__					







HALOS MINI

Voici la version la plus sobre et la plus élégante de la famille HALOS, pour donner une touche de lumière sophistiquée à tous les espaces. HALOS MINI est un profilé LED circulaire et minimaliste à émission de lumière interne. Éclairage Novalux en suspension horizontale ou verticale, désormais disponible dans la version applique.

The most essential and elegant version of the HALOS family, which is able to add a sophisticated touch of light to any environment. HALOS MINI is a circular and minimal LED profile with internal light emission. Novalux lighting with horizontal or vertical suspension, now also in the wall lamp version.

HALOS MINI
HORIZONTAL



Profilé LED circulaire pour une installation en suspension horizontale à émission de lumière diffuse interne. Corps en aluminium extrudé et patères en acier peint à la poudre époxy, diffuseurs en PMMA opale. Patères disponibles avec driver intégré ou patères pour driver déporté. Driver LED électronique 220-240V 50/60Hz disponible également DALI/PUSH.

Circular LED profile for horizontal suspension installation with internal diffused light emission. Extruded aluminum body and powder-coated steel canopies, opal PMMA diffuser screens. Canopies with integrated power supply or for remote power supply are available. Electronic driver 220-240V 50/60hz also available DALI/PUSH.

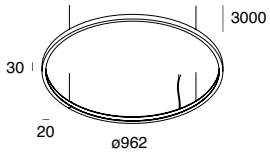

HALOS MINI HORIZONTAL 962

4 filins de suspension L. 3 000 mm et câble d'alimentation inclus (2x0,5 mm² pour blanc et noir ou 2x0,75 mm² transparent pour les autres coloris). Patère pour driver déporté ou intégré à commander séparément.

4 suspension cables L. 3000 mm and power cable included (2x0,5 mmq for white and black or 2x0,75mmq transparent for other colours). Canopy for remote or integrated power supply to be ordered separately.

2700K

Ø (mm)			□	■	■	■	■
962	62W	**107332.__**	**01** 3600 lm	**02**	**20**	**21** 3059 lm	**22** 3239 lm

3000K

Ø (mm)			□	■	■	■	■
962	62W	**107333.__**	**01** 3883 lm	**02**	**20**	**21** 3300 lm	**22** 3494 lm

4000K

Ø (mm)			□	■	■	■	■
962	62W	**107334.__**	**01** 3936 lm	**02**	**20**	**21** 3345 lm	**22** 3541 lm

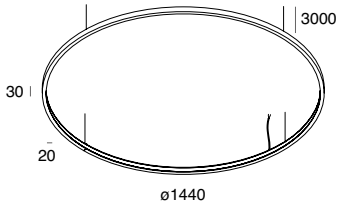

HALOS MINI HORIZONTAL 1440

4 filins de suspension L. 3 000 mm et câble d'alimentation inclus (2x0,5 mm² pour blanc et noir ou 2x0,75 mm² transparent pour les autres coloris). Patère pour driver déporté ou intégré à commander séparément.

4 suspension cables L. 3000 mm and power cable included (2x0,5 mmq for white and black or 2x0,75mmq transparent for other colours). Canopy for remote or integrated power supply to be ordered separately.

2700K

Ø (mm)			□	■	■	■	■
1440	93W	**107335.__**	**01** 5400 lm	**02**	**20**	**21** 4590 lm	**22** 4859 lm

3000K

Ø (mm)			□	■	■	■	■
1440	93W	**107336.__**	**01** 5825 lm	**02**	**20**	**21** 4950 lm	**22** 5242 lm

4000K

Ø (mm)			□	■	■	■	■
1440	93W	**107337.__**	**01** 5905 lm	**02**	**20**	**21** 5019 lm	**22** 5314 lm

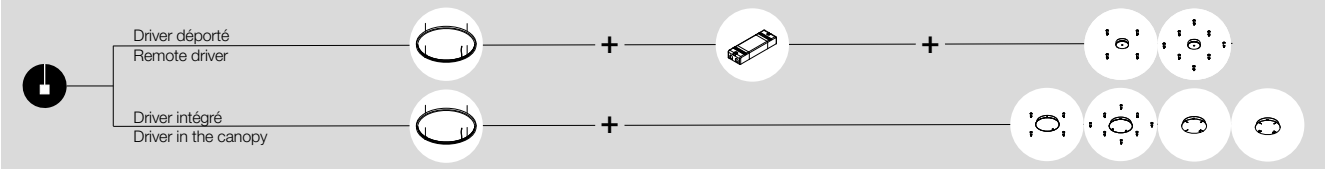

HALOS MINI
HORIZONTALE

ACCESSOIRES POUR UNE INSTALLATION AVEC DRIVER INTÉGRÉ
ACCESSORIES FOR INTEGRATED DRIVER MOUNTING

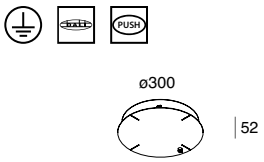

PATÈRE POUR FILINS CONVERGENTS
- POUR UNE INSTALLATION INDIVIDUELLE
DRIVER INTÉGRÉ
Pour les versions 962 mm et 1 440 mm.

CANOPY FOR CONVERGING CABLES
- FOR SINGLE INSTALLATION
INTEGRATED DRIVER
Suitable for both versions 962mm
and 1440mm.

105149.__ 01 02 20 21 22

DALI-PUSH

105150.__ 01 02 20 21 22

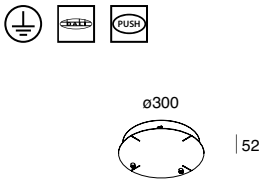

PATÈRE POUR FILINS CONVERGENTS
- POUR UNE INSTALLATION DOUBLE
DRIVER INTÉGRÉ
Pour les versions 962 mm et 1 440 mm.

CANOPY FOR CONVERGING CABLES
- FOR DOUBLE INSTALLATION
INTEGRATED DRIVER
Suitable for both versions 962mm
and 1440mm.

105153.__ 01 02 20 21 22

DALI-PUSH

105154.__ 01 02 20 21 22

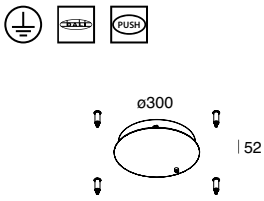

PATÈRE POUR FILINS PARALLÈLES
- POUR UNE INSTALLATION INDIVIDUELLE
DRIVER INTÉGRÉ
Pour les versions 962 mm et 1 440 mm.

CANOPY FOR PARALLEL CABLES
- FOR SINGLE INSTALLATION
INTEGRATED DRIVER
Suitable for both versions 962mm
and 1440mm.

105151.__ 01 02 20 21 22

DALI-PUSH

105152.__ 01 02 20 21 22

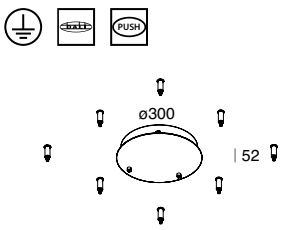

PATÈRE POUR FILINS PARALLÈLES
- POUR UNE INSTALLATION DOUBLE
DRIVER INTÉGRÉ
Pour les versions 962 mm et 1 440 mm.

CANOPY FOR PARALLEL CABLES
- FOR DOUBLE INSTALLATION
INTEGRATED DRIVER
Suitable for both versions 962mm
and 1440mm.

105155.__ 01 02 20 21 22

DALI-PUSH

105156.__ 01 02 20 21 22

HALOS MINI
HORIZONTALE

ACCESSOIRES POUR UNE INSTALLATION AVEC DRIVER DÉPORTÉ
ACCESSORIES FOR REMOTE DRIVER MOUNTING



PATÈRE POUR UNE INSTALLATION INDIVIDUELLE
DRIVER DÉPORTÉ
driver LED électronique à commander séparément.

CANOPY FOR SINGLE INSTALLATION
REMOTE DRIVER
Electronic driver to be ordered separately.

	01	02	20	21	22
105157.__					

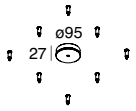

PATÈRE POUR UNE INSTALLATION DOUBLE
DRIVER DÉPORTÉ
2 drivers LED électronique à commander séparément.

CANOPY FOR DOUBLE INSTALLATION
REMOTE DRIVER
2 electronic drivers to be ordered separately.

	01	02	20	21	22
105158.__					

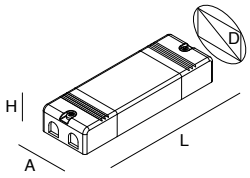

DRIVER LED ÉLECTRONIQUE
230-240V 50/60 Hz
Pour les versions 962 mm et 1 440 mm.

ELECTRONIC DRIVER
230-240V 50/60 Hz
Suitable for both versions 962mm
and 1440mm.

	D (mm)	A (mm)	H (mm)	L (mm)
105147.99	105	100	31	235

DALI-PUSH

	D (mm)	A (mm)	H (mm)	L (mm)
105148.99	105	100	31	235

HALOS MINI
VERTICAL



Profilé LED circulaire pour une installation en suspension verticale à émission de lumière diffuse interne.
Corps en aluminium extrudé et patères en acier peint à la poudre époxy, diffuseurs en PMMA opale.
Patères disponibles avec driver intégré ou patères pour driver déporté. Driver LED électronique 220-240V 50/60Hz disponible également DALI/PUSH.

Circular LED profile for vertical suspension installation with internal diffused light emission.
Extruded aluminum body and powder-coated steel canopies, opal PMMA diffuser screens.
Canopies with integrated power supply or for remote power supply are available.
Electronic driver 220-240V 50/60hz also available DALI/PUSH.

IP 40 · CRI >90 · PUSH · 5 années years · MADE IN ITALY · C.A.M. Edilizia

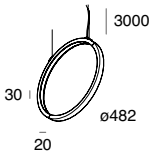

HALOS MINI VERTICAL 482

2 filins de suspension L. 3 000 mm et câble d'alimentation inclus (2x0,5 mm² pour blanc et noir ou 2x0,75 mm² transparent pour les autres coloris). Patère pour driver déporté ou intégrée à commander séparément.

2 suspension cables L. 3000 mm and power cable included (2x0,5 mmq for white and black or 2x0,75mmq transparent for other colours). Canopy for remote or integrated power supply to be ordered separately.

2700K

Ø (mm)								
482	24W	**107338._**	**01** 1331 lm	**02**	**20**	**21** 1131 lm	**22** 1197 lm

3000K

Ø (mm)								
482	24W	**107339._**	**01** 1435 lm	**02**	**20**	**21** 1219 lm	**22** 1291 lm

4000K

Ø (mm)								
482	24W	**107340._**	**01** 1472 lm	**02**	**20**	**21** 1251 lm	**22** 1324 lm

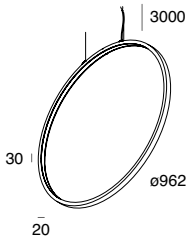

HALOS MINI VERTICAL 962

2 filins de suspension L. 3 000 mm et câble d'alimentation inclus (2x0,5 mm² pour blanc et noir ou 2x0,75 mm² transparent pour les autres coloris). Patère pour driver déporté ou intégrée à commander séparément.

2 suspension cables L. 3000 mm and power cable included (2x0,5 mmq for white and black or 2x0,75mmq transparent for other colours). Canopy for remote or integrated power supply to be ordered separately.

2700K

Ø (mm)								
962	48W	**107341._**	**01** 2799 lm	**02**	**20**	**21** 2378 lm	**22** 2518 lm

3000K

Ø (mm)								
962	48W	**107342._**	**01** 3018 lm	**02**	**20**	**21** 2566 lm	**22** 2716 lm

4000K

Ø (mm)								
962	48W	**107343._**	**01** 3060 lm	**02**	**20**	**21** 2601 lm	**22** 2753 lm

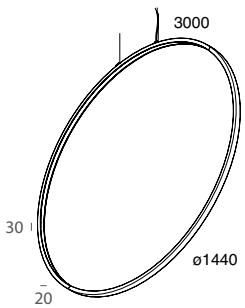

HALOS MINI VERTICAL 1440

2 filins de suspension L. 3 000 mm et câble d'alimentation inclus (2x0,5 mm² pour blanc et noir ou 2x0,75 mm² transparent pour les autres coloris). Patère pour driver déporté ou intégrée à commander séparément.

2 suspension cables L. 3000 mm and power cable included (2x0,5 mmq for white and black or 2x0,75mmq transparent for other colours). Canopy for remote or integrated power supply to be ordered separately.

2700K

Ø (mm)								
1440	72W	**107344._**	**01** 4198 lm	**02**	**20**	**21** 3567 lm	**22** 3777 lm

3000K

Ø (mm)								
1440	72W	**107345._**	**01** 4527 lm	**02**	**20**	**21** 3849 lm	**22** 4074 lm

4000K

Ø (mm)								
1440	72W	**107346._**	**01** 4590 lm	**02**	**20**	**21** 3902 lm	**22** 4131 lm

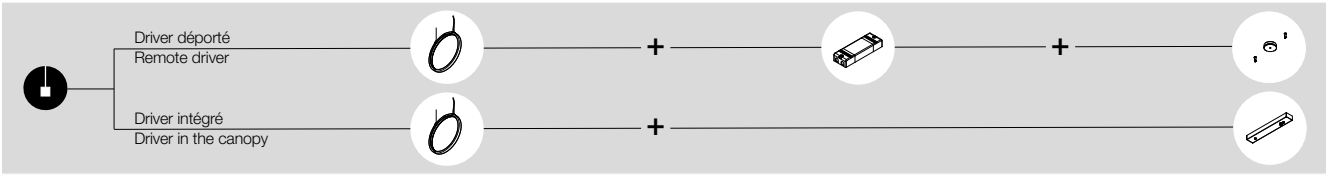

HALOS MINI
VERTICAL

ACCESSOIRES POUR UNE INSTALLATION AVEC DRIVER DÉPORTÉ
ACCESSORIES FOR REMOTE DRIVER MOUNTING



PATÈRE POUR UNE INSTALLATION INDIVIDUELLE DRIVER DÉPORTÉ
Driver LED électronique
à commander séparément.

CANOPY FOR SINGLE INSTALLATION REMOTE DRIVER
Electronic driver to be ordered separately.

107347.__	**01**	**02**	**20**	**21**	**22**

DRIVER LED ÉLECTRONIQUE
220-240V 50/60Hz

ELECTRONIC DRIVER
220-240V 50/60Hz

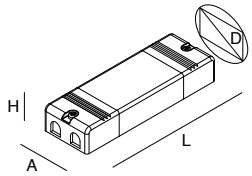

			D (mm)	A (mm)	H (mm)	L (mm)
*	**107324.99**	482 mm	54	44	30	147
	105103.99	962 mm	91	85	31	220
	105109.99	1440 mm	105	100	31	235

DALI-PUSH

		D (mm)	A (mm)	H (mm)	L (mm)
107325.99	482 mm	86	80	30	124
105104.99	962 mm	91	85	31	220
105110.99	1440 mm	105	100	31	235

HALOS MINI
VERTICAL

ACCESSOIRES POUR UNE INSTALLATION AVEC DRIVER INTÉGRÉ
ACCESSORIES FOR INTEGRATED DRIVER MOUNTING

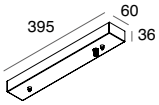

PATÈRE ALIMENTÉE
Driver intégré.

FEED CANOPY
Integrated driver.

						VERSION
107326.__	**01**	**02**	**20**	**21**	**22**	482 mm - 962 mm - 1440 mm

DALI-PUSH

						VERSION
107329.__	**01**	**02**	**20**	**21**	**22**	482 mm
107330.__	**01**	**02**	**20**	**21**	**22**	962 mm - 1440 mm

HALOS MINI
APPLIQUE



Profilé LED circulaire pour installation murale à lumière interne.
Corps en aluminium extrudé peint à la poudre et en PMMA opale.
Supports de fixation muraux intégrés, alimentation à distance à commander séparément.

Circular LED profile for wall surface mounting with internal light emission.
Body in powder-coated extruded aluminium and PMMA opal screen.
Integrated wall mounting brackets, remote power supply to be ordered separately.

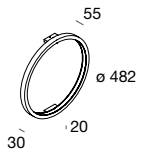

HALOS MINI
APPLIQUE 482

2700K

Ø (mm)										
482	24W	**107348.__**	**01**	1331 lm	**02**	**20**	**21**	1131 lm	**22**	1197 lm

3000K

Ø (mm)										
482	24W	**107349.__**	**01**	1435 lm	**02**	**20**	**21**	1219 lm	**22**	1291 lm

4000K

Ø (mm)										
482	24W	**107350.__**	**01**	1472 lm	**02**	**20**	**21**	1251 lm	**22**	1324 lm

HALOS MINI
APPLIQUE

ACCESSOIRES
ACCESSORIES

*

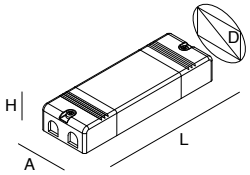

DRIVER LED
ÉLECTRONIQUE
220-240V 50/60Hz

ELECTRONIC DRIVER
220-240V 50/60Hz

		VERSION	D (mm)	A (mm)	H (mm)	L (mm)
*	**107324.99**	482 mm	54	44	30	147

DALI-PUSH

	VERSION	D (mm)	A (mm)	H (mm)	L (mm)
107325.99	482 mm	86	80	30	124







HALOS SPOT

Novalux ajoute de la valeur à la famille de profilés HALOS et crée une ligne d'anneaux de lumière dotés de spots orientables intégrés.
En version lumière directe ou lumière interne, ce produit extrêmement élégant allie l'harmonie de la lumière circulaire diffuse et la subtilité des spots pour apporter une bonne mise en valeur là où c'est nécessaire.

Novalux gives an added value to the HALOS profile family and creates a line of light rings with integrated adjustable spots. In the direct light or interior light versions, this extremely elegant product combines the harmony of circular diffused light with the delicacy of the spotlights to give the right focus where necessary.

HALOS SPOT
ÉMISSION DIRECTE



Profilé LED circulaire pour installation en suspension, émission directe et complète avec 3 projecteurs LED réglables. Double allumage pour spot et émission directe.
Corps en aluminium extrudé, patères en acier peint à la poudre epoxy et diffuseur en PMMA opale. Projecteurs en alliage d'aluminium supress peint, équipés d'un réflecteur en polymère technique noir satiné. 4 filins de suspension en acier L.3000 mm et câble d'alimentation inclus (4x0,5 mm² pour le blanc et le noir ou 4x0,75 mm² transparent pour les autres couleurs).
Patères disponibles avec driver intégré pour des filins de suspension convergents ou parallèles, ou supress patères pour driver déporté. Driver électronique 220-240V 50/60Hz disponible également réglable DALI/PUSH.

Circular LED profile for suspension mounting, with direct light emission and complete with 3 adjustable LED spotlights. Double switch for spots and direct emission.
Body made of extruded aluminium, canopies made of powder coated steel and PMMA opal diffuser. Spotlights made by painted die-cast aluminium alloy, with technical polymer black satin reflector.
4 suspension steel cables L. 3000mm and power cable included (4x0,5 mmq for white and black or 4x0,75 mmq trasparent for other colours). Canopies with integrated power supply or for remote power supply are available.
Electronic driver 220-240V 50/60Hz are also available DALI-PUSH.

III · IP 20 · CRI >90 · DALI · PUSH · GRUPPO 1 RISCHIO FOTOBIOLOGICO · 5 years · MADE IN ITALY · C.A.M. Edilizia

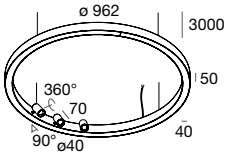

HALOS 962
Émission directe
+ 3 spots
Câble de suspension et d'alimentation inclus.

Direct emission
+ 3 spots
Suspension and power cables included.

2700K

												SPOT
20°	80W	**109701.__**	**01**	4643 lm	**02**	**20**	**21**	3947 lm	**22**	4179 lm	1425 lm
40°	80W	**109702.__**	**01**	4643 lm	**02**	**20**	**21**	3947 lm	**22**	4179 lm	1455 lm

3000K

												SPOT
20°	80W	**109703.__**	**01**	4859 lm	**02**	**20**	**21**	4130 lm	**22**	4373 lm	1425 lm
40°	80W	**109704.__**	**01**	4859 lm	**02**	**20**	**21**	4130 lm	**22**	4373 lm	1455 lm

4000K

												SPOT
20°	80W	**109705.__**	**01**	5246 lm	**02**	**20**	**21**	4459 lm	**22**	4721 lm	1581 lm
40°	80W	**109706.__**	**01**	5246 lm	**02**	**20**	**21**	4459 lm	**22**	4721 lm	1617 lm



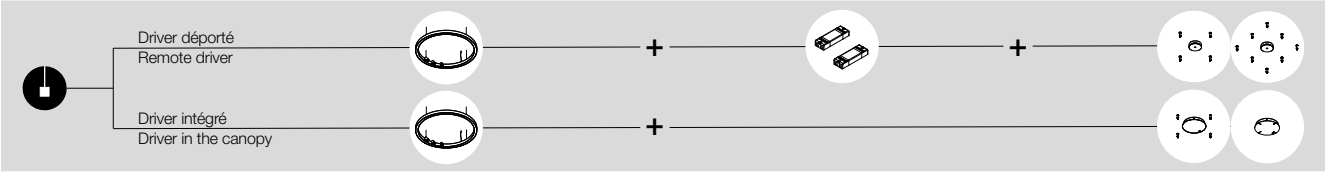

HALOS SPOT

ACCESSOIRES POUR UNE INSTALLATION AVEC DRIVER INTÉGRÉ
ACCESSORIES FOR INTEGRATED DRIVER MOUNTING

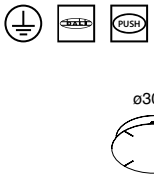

PATÈRE POUR FILINS
CONVERGENTS
DRIVER INTÉGRÉ
Allumage unique prévu pour une
gestion PUSH

CANOPY FOR CONVERGING
CABLES
INTEGRATED DRIVER
One switch for PUSH management

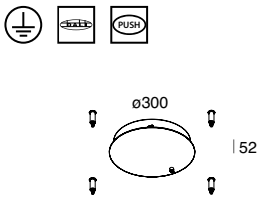

PATÈRE POUR FILINS PARALLÈLES
DRIVER INTÉGRÉ
Allumage unique prévu pour une
gestion PUSH

CANOPY FOR PARALLEL CABLES
INTEGRATED DRIVER
One switch for PUSH management

HALOS SPOT

ACCESSOIRES POUR UNE INSTALLATION AVEC DRIVER DÉPORTÉ
ACCESSORIES FOR REMOTE DRIVER MOUNTING



PATÈRE POUR
INSTALLATION INDIVIDUELLE
DRIVER DÉPORTÉ
Couple de drivers électroniques
à commander séparément.

CANOPY FOR
SINGLE INSTALLATION
REMOTE DRIVER
Couple of electronic drivers
to be ordered separately.

	01	02	20	21	22
105157._					

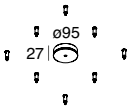

PATÈRE POUR
INSTALLATION DOUBLE
DRIVER DÉPORTÉ
2 paires de drivers LED électroniques
à commander séparément.

CANOPY FOR
DOUBLE INSTALLATION
REMOTE DRIVER
2 couples of electronic drivers
to be ordered separately.

	01	02	20	21	22
105158._					

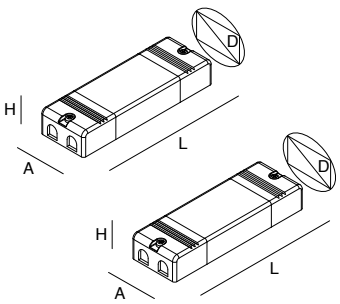

COUPLE DE DRIVERS
ÉLECTRONIQUES
220-240V 50/60Hz
Double allumage pour spot
et émission directe.

COUPLE OF ELECTRONIC DRIVERS
220-240V 50/60Hz
Double switch for spots
and direct emission.

	D (mm)	A (mm)	H (mm)	L (mm)
109713.99	105	100	31	235
	77	70	31	200

DALI-PUSH

	D (mm)	A (mm)	H (mm)	L (mm)
109714.99	105	100	31	235
	77	70	31	200



HALOS SPOT
ÉMISSION INTERNE



Profilé LED circulaire pour installation en suspension, au plafond ou murale, émission interne et complète avec 3 projecteurs LED réglables. Double allumage pour spot et émission interne.
Corps en aluminium extrudé et patères en acier peints à la poudre époxy, diffuseurs en PMMA opale.
Projecteurs en alliage d'aluminium supress peints, équipés d'un réflecteur en polymère technique noir satiné.
Pour une installation au plafond/mur, prévoir un driver déporté à commander séparément.
Pour une installation au plafond, l'alimentation déportée doit être commandée séparément. Pour les installations suspendues, patères avec alimentation intégrée pour câbles de suspension convergents ou parallèles, ou patères pour alimentation à distance avec kit de suspension et câble d'alimentation à commander séparément.
Driver électronique 220-240V 50/60Hz disponible également réglable DALI/PUSH.

Circular LED profile for suspension, ceiling or wall mounting, with internal light emission and complete with 3 adjustable LED spotlights. Double switch for spots and internal emission.
Body made of extruded aluminium, canopies made of powder coated steel and PMMA opal diffuser.
Spotlights made by painted die-cast aluminium alloy, with technical polymer black satin reflector.
For ceiling/wall mounting it is required the remote electronic driver to be ordered separately.
For suspension mounting it is required the canopy with integrated driver, or remote driver and suspension cables and power cable, to be ordered separately.
Electronic driver 220-240V 50/60Hz is also available DALI-PUSH.

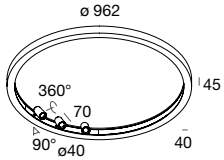

HALOS 962
Émission interne
+ 3 spots

Internal emission
+ 3 spots

2700K

											SPOT
20°	70W	**109707.__**	**01**	2504 lm	**02**	**20**	**21**	2128 lm	**22**	2253 lm	1425 lm
40°	70W	**109708.__**	**01**	2504 lm	**02**	**20**	**21**	2128 lm	**22**	2253 lm	1455 lm

3000K

											SPOT
20°	70W	**109709.__**	**01**	2701 lm	**02**	**20**	**21**	2295 lm	**22**	2430 lm	1425 lm
40°	70W	**109710.__**	**01**	2701 lm	**02**	**20**	**21**	2295 lm	**22**	2430 lm	1455 lm

4000K

											SPOT
20°	70W	**109711.__**	**01**	2785 lm	**02**	**20**	**21**	2367 lm	**22**	2506 lm	1581 lm
40°	70W	**109712.__**	**01**	2785 lm	**02**	**20**	**21**	2367 lm	**22**	2506 lm	1617 lm



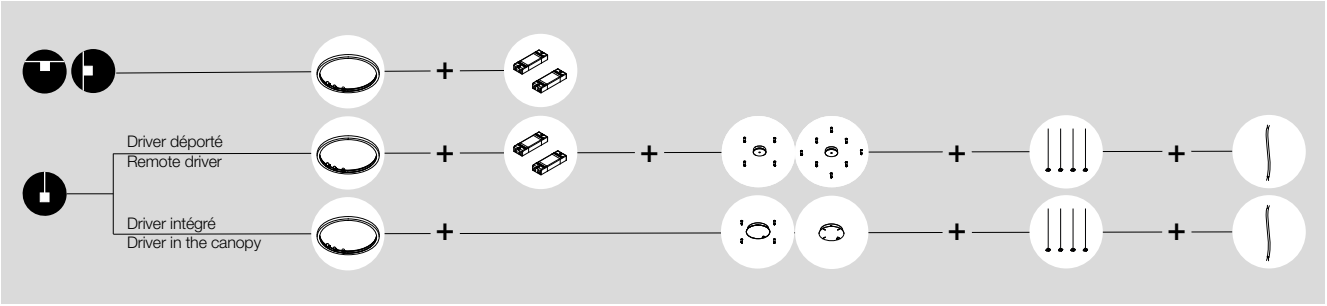

HALOS SPOT

ACCESSOIRES
ACCESSORIES

NEW

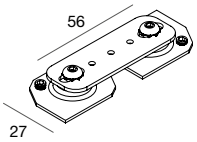

KIT DE JONCTION MÉCANIQUE
en acier peint.

MECHANICAL JUNCTION KIT
In painted steel.

	□	■
109809.__	**01**	**02**

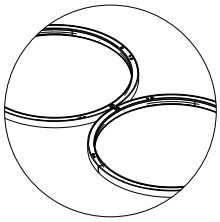

HALOS SPOT

ACCESSOIRES POUR UNE INSTALLATION EN SUSPENSION AVEC DRIVER INTÉGRÉ
ACCESSORIES FOR SUSPENSION MOUNTING WITH INTEGRATED DRIVER

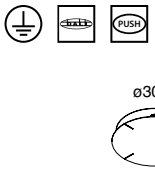

PATÈRE POUR FILINS CONVERGENTS
DRIVER INTÉGRÉ
Kit de suspension et câble d'alimentation
à commander séparément.
Allumage unique prévu pour une gestion PUSH.

CANOPY FOR CONVERGING CABLES
INTEGRATED DRIVER
Suspension kit, power cable driver to be
ordered separately.
One switch for PUSH management.

	□	■			
109715.__	**01**	**02**	**20**	**21**	**22**

DALI-PUSH

	□	■			
109716.__	**01**	**02**	**20**	**21**	**22**

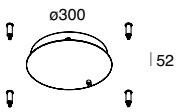

PATÈRE POUR FILINS PARALLÈLES
DRIVER INTÉGRÉ
Allumage unique prévu pour une gestion PUSH.
Kit de suspension et câbles d'alimentation à
commander séparément.

CANOPY FOR PARALLEL CABLES
INTEGRATED DRIVER
Suspension kit, power cable driver to be
ordered separately.
One switch for PUSH management.

	□	■			
109717.__	**01**	**02**	**20**	**21**	**22**

DALI-PUSH

	□	■			
109718.__	**01**	**02**	**20**	**21**	**22**

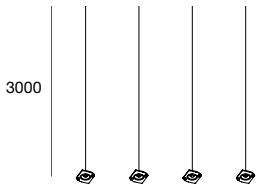

KIT DE SUSPENSION

SUSPENSION KIT

	L (mm)
105159.99	3000

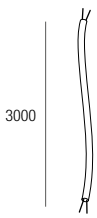

CÂBLE D'ALIMENTATION
Transparent, blanc ou noir.

POWER CABLE
Transparent, white or black.

	▨	□	■	L (mm)
109002.__	**00**	**01**	**02**	3000

HALOS SPOT

ACCESSOIRES POUR UNE INSTALLATION EN SUSPENSION/AU PLAFOND/AU MUR AVEC UN DRIVER DÉPORTÉ
ACCESSORIES FOR SUSPENSION/CEILING/WALL MOUNTING WITH REMOTE DRIVER



PATÈRE POUR INSTALLATION INDIVIDUELLE
DRIVER DÉPORTÉ
Kit de suspension, câble d'alimentation et couple de drivers électroniques à commander séparément.

CANOPY FOR SINGLE INSTALLATION
REMOTE DRIVER
Suspension kit, power cable and couple of electronic drivers to be ordered separately.

105157._	**01**	**02**	**20**	**21**	**22**

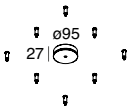

PATÈRE POUR INSTALLATION DOUBLE
DRIVER DÉPORTÉ
2 Kit de suspension, 2 câbles d'alimentation et 2 couple de drivers électroniques à commander séparément.

CANOPY FOR DOUBLE INSTALLATION
REMOTE DRIVER
2 Suspension kits, 2 power cables and 2 couples of electronic drivers to be ordered separately.

105158._	**01**	**02**	**20**	**21**	**22**

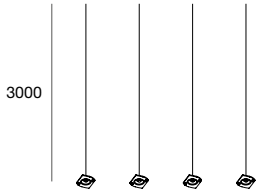

KIT DE SUSPENSION

SUSPENSION KIT

	L (mm)
105159.99	3000

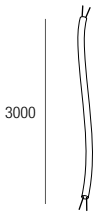

CÂBLE D'ALIMENTATION
Transparent, blanc ou noir.

POWER CABLE
Transparent, white or black.

				L (mm)
109002._	**00**	**01**	**02**	3000

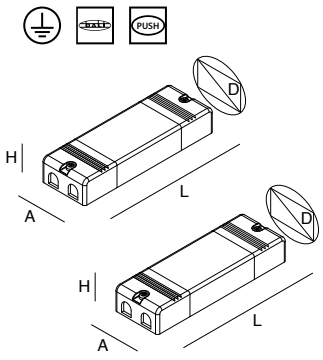

COUPLE DE DRIVERS ÉLECTRONIQUES
220-240V 50/60Hz
Double allumage pour spot et émission interne.

COUPLE OF ELECTRONIC DRIVERS
220-240V 50/60Hz
Double switch for spots and internal emission.

	D (mm)	A (mm)	H (mm)	L (mm)
109713.99	105	100	31	235
	77	70	31	200

DALI-PUSH

	D (mm)	A (mm)	H (mm)	L (mm)
109714.99	105	100	31	235
	77	70	31	200







HALOS ACOUSTIC

Novalux présente la solution idéale pour allier confort acoustique et solutions d'éclairage. Les panneaux insonorisants du nouvel HALOS ACOUSTIC contribuent à améliorer le bien-être général des personnes qui travaillent et vivent dans la pièce, tout en donnant du caractère, grâce aux finitions texturées rappelant le béton, en noir graphite et gris fer.

Novalux presents the ideal solution to integrate acoustic comfort and lighting solutions. The sound-absorbing panels of the new HALOS ACOUSTIC contribute to increasing the general well-being of those who work and live in the same environments; at the same time they decorate with personality thanks to the textured finishes resembling concrete, in graphite black and iron grey.

HALOS ACOUSTIC

- **UNION PARFAITE DU CONFORT ACOUSTIQUE ET DES SOLUTIONS D'ÉCLAIRAGE**
  THE BEST INTEGRATION BETWEEN ACOUSTIC COMFORT AND LIGHTING SOLUTION
- **FINITION DES PANNEAUX INSONORISANTS: NOIR GRAPHITE ET GRIS FER, LE TRAITEMENT MANUEL SPÉCIAL REND CHAQUE SURFACE UNIQUE**
  FINISHING OF SOUND-ABSORBING PANELS: GRAPHITE BLACK AND IRON GREY, MANUAL PROCESSING THAT MAKES EACH SURFACE UNIQUE
- **INDICE NRC (NOISE REDUCTION COEFFICIENT): 0,6**
  NRC INDEX (NOISE REDUCTION COEFFICIENT): 0,6





ABSORPTION ACOUSTIQUE

Le coefficient d'absorption acoustique (α) représente la fraction de l'énergie sonore absorbée par le panneau (3 cm d'épaisseur), exprimée en fonction de la fréquence F (Hz).

SOUND ABSORPTION

The sound absorption coefficient (α) represents the fraction of sound energy absorbed from the panel (thickness 3 cm), expressed as a function of frequency F(Hz).

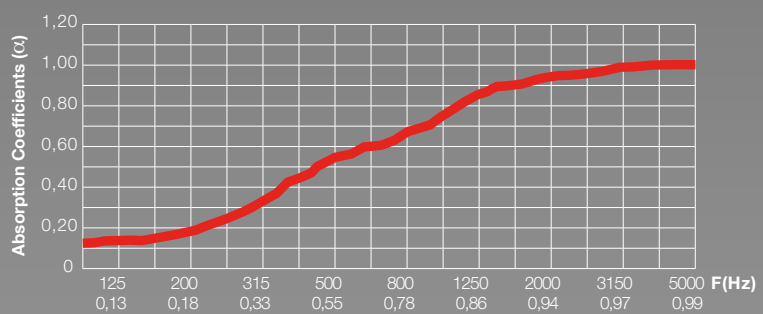

HALOS ACOUSTIC

L'acoustique est un facteur clé dans la conception des environnements pour assurer le bien-être psychologique et physique des personnes qui y vivent. Cela s'applique aux lieux de travail, où la capacité à réduire le bruit coïncide avec une augmentation de la productivité, de la concentration et du bien-être général, mais aussi aux espaces de loisirs et aux habitations, où les gens recherchent une atmosphère confortable pour se régénérer du stress quotidien.
Halos Acoustic représente l'intégration ultime du confort acoustique et de la solution d'éclairage, un outil de conception précieux pour les architectes et les designers.

Acoustics is a fundamental factor in the design of environments, in order to ensure the psycho-physical well-being of those who live such spaces. This applies to workplaces, where the ability to reduce noise coincides with an increase in productivity, concentration and general well-being, but also to places of leisure and housing, where you look for a comfortable atmosphere to regenerate from everyday stress.
Halos Acoustic represents the best integration between acoustic comfort and lighting solution, a precious design tool for architects and designers.

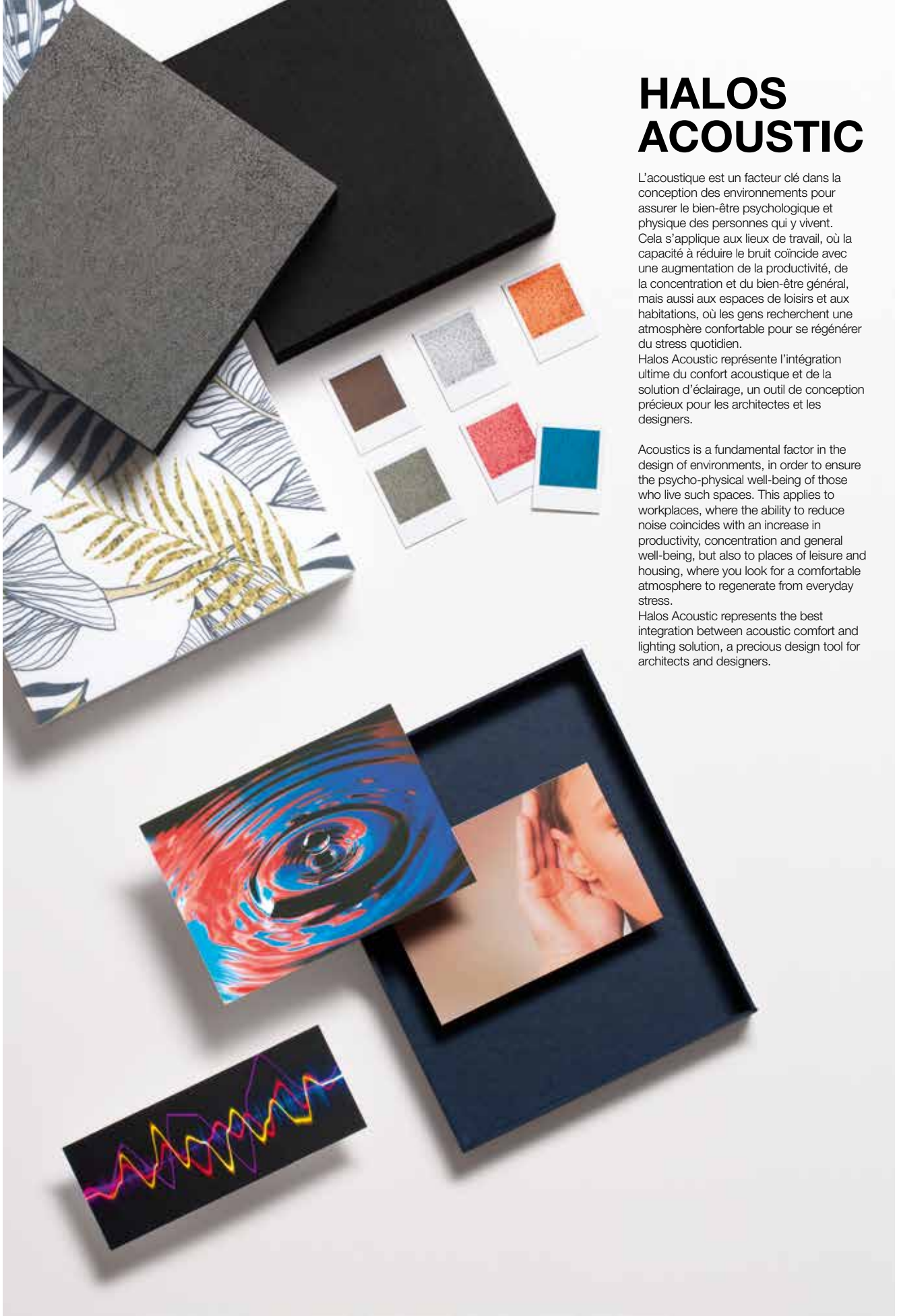

HALOS ACOUSTIC



Luminaire LED circulaire à émission directe pour installation au plafond ou en suspension, équipé d'un panneau central insonorisant en fibre de polyester 100 % recyclable, pour une installation simple ou multiple.
Deux finitions de matériaux différentes sont disponibles, NOIR GRAPHITE et GRIS FER.
Des panneaux de différentes couleurs, en peinture NCS ou avec une impression graphique haute résolution sont disponibles sur demande.
Profilé en aluminium extrudé et patères en acier peints à la poudre époxy, diffuseurs en PMMA opale.
Pour une installation au plafond, prévoir un driver déporté à commander séparément.
Pour les installations suspendues, prévoir patères avec alimentation intégrée pour câbles de suspension convergents ou parallèles, ou patères pour alimentation à distance avec kit de suspension et câble d'alimentation. Driver électronique 220-240V 50/60Hz disponible également gradable DALI/PUSH.

Circular LED fixture with direct light emission for ceiling or suspension installation, with central sound-absorbing panel made of 100% recyclable polyester fibers, for single or multiple istallation.
Available two different material finishes GRAPHITE BLACK and IRON GREY.
Different colour panels, in NCS painting or with graphic printing in high resolution available on request.
Extruded aluminium profile and powder-coated steel canopy, opal PMMA diffuser screens.
For ceiling mounting it is required remote driver to be ordered separately.
For suspension mounting it is required canopy with integrated driver for converging or parallel suspension cables, or canopy for remote power with suspension kit and power cable. Electronic power supply 220-240V 50/60hz is also available dimmable DALI/PUSH.

III | IP 40 | CRI >90 | dimmable | PUSH | GRUPPO 0 RISCHIO FOTOBIOLOGICO | UGR <19 | 5 anni garanzia years | MADE IN ITALY | C.A.M. Edilizia



HALOS ACOUSTIC
Noir graphite

HALOS ACOUSTIC
graphite black

2700K

Ø (mm)										
962	62W	**109901.__**	**01**	4643 lm	**02**	**20**	**21**	3947 lm	**22**	4179 lm

3000K

Ø (mm)										
962	62W	**109903.__**	**01**	4859 lm	**02**	**20**	**21**	4130 lm	**22**	4373 lm

4000K

Ø (mm)										
962	62W	**109905.__**	**01**	5246 lm	**02**	**20**	**21**	4459 lm	**22**	4721 lm

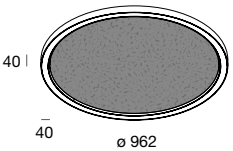

HALOS ACOUSTIC
gris fer

HALOS ACOUSTIC
iron grey

2700K

Ø (mm)										
962	62W	**109902.__**	**01**	4643 lm	**02**	**20**	**21**	3947 lm	**22**	4179 lm

3000K

Ø (mm)										
962	62W	**109904.__**	**01**	4859 lm	**02**	**20**	**21**	4130 lm	**22**	4373 lm

4000K

Ø (mm)										
962	62W	**109906.__**	**01**	5246 lm	**02**	**20**	**21**	4459 lm	**22**	4721 lm

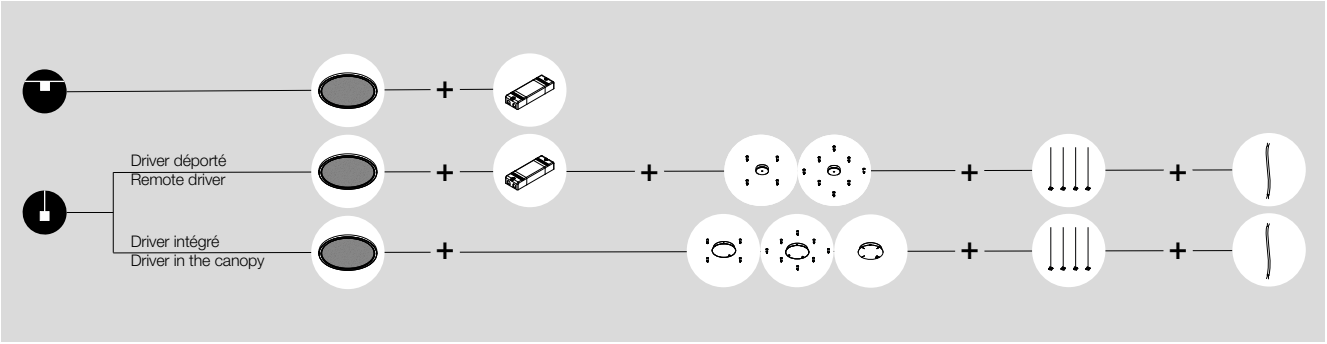

HALOS ACOUSTIC

ACCESSOIRES POUR UNE INSTALLATION AVEC DRIVER DÉPORTÉ
ACCESSORIES FOR REMOTE DRIVER MOUNTING



PATÈRE POUR UNE INSTALLATION INDIVIDUELLE DRIVER DÉPORTÉ
Kit de suspension, câble d'alimentation et driver LED à commander séparément.

CANOPY FOR SINGLE INSTALLATION REMOTE DRIVER
Suspension kit, power cable and driver to be ordered separately.

	□	■	■	■	■
105157.__	**01**	**02**	**20**	**21**	**22**



PATÈRE POUR UNE INSTALLATION DOUBLE DRIVER DÉPORTÉ
2 kits de suspension, 2 câbles d'alimentation et 2 drivers LED à commander séparément.

CANOPY FOR DOUBLE INSTALLATION REMORE DRIVER
2 suspension kits, 2 power cables and 2 drivers to be ordered separately.

	□	■	■	■	■
105158.__	**01**	**02**	**20**	**21**	**22**

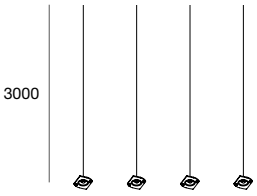

KIT DE SUSPENSION

SUSPENSION KIT

	L (mm)
105159.99	3000

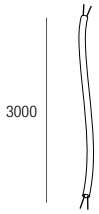

CÂBLE D'ALIMENTATION
Transparent, blanc ou noir.

POWER CABLE
Transparent, white or black.

	▨	□	■	L (mm)
109001.__	**00**	**01**	**02**	3000

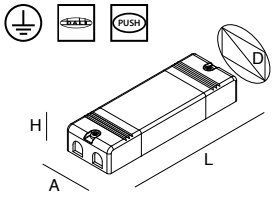

DRIVER LED ÉLECTRONIQUE
220-240V 50/60Hz

ELECTRONIC DRIVER
220-240V 50/60Hz

	D (mm)	A (mm)	H (mm)	L (mm)
105147.99	105	100	31	235

DALI-PUSH

	D (mm)	A (mm)	H (mm)	L (mm)
105148.99	105	100	31	235

HALOS ACOUSTIC

ACCESSOIRES POUR UNE INSTALLATION AVEC DRIVER INTÉGRÉ
ACCESSORIES FOR INTEGRATED DRIVER MOUNTING

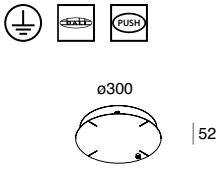

PATÈRE POUR FILINS CONVERGENTS
POUR UNE INSTALLATION INDIVIDUELLE
DRIVER INTÉGRÉ
Kit de suspension et câble d'alimentation
à commander séparément.

CANOPY FOR CONVERGING CABLES
FOR SINGLE INSTALLATION
INTEGRATED DRIVER
Suspension kit and power cable to be ordered separately.

	01	02	20	21	22
105149.__	□	■	■	■	■

DALI-PUSH

	01	02	20	21	22
105150.__	□	■	■	■	■

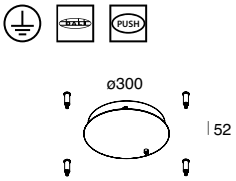

PATÈRE POUR FILINS PARALLÈLES
POUR UNE INSTALLATION INDIVIDUELLE
DRIVER INTÉGRÉ
Kit de suspension et câble d'alimentation
à commander séparément.

CANOPY FOR PARALLEL CABLES
FOR SINGLE INSTALLATION
INTEGRATED DRIVER
Suspension kit and power cable to be ordered separately.

	01	02	20	21	22
105151.__	□	■	■	■	■

DALI-PUSH

	01	02	20	21	22
105152.__	□	■	■	■	■

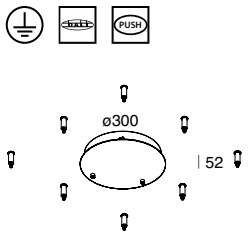

PATÈRE POUR FILINS PARALLÈLES
POUR UNE INSTALLATION DOUBLE
DRIVER INTÉGRÉ
2 kits de suspension et 2 câbles d'alimentation
à commander séparément.

CANOPY FOR PARALLEL CABLES
FOR DOUBLE INSTALLATION
INTEGRATED DRIVER
2 suspension kits and 2 power cables
to be ordered separately.

	01	02	20	21	22
105155.__	□	■	■	■	■

DALI-PUSH

	01	02	20	21	22
105156.__	□	■	■	■	■

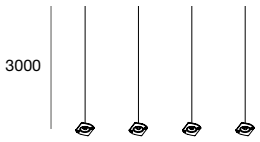

KIT DE SUSPENSION

SUSPENSION KIT

	L (mm)
105159.99	3000

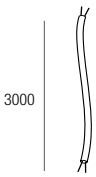

CÂBLE D'ALIMENTATION
Transparent, blanc ou noir.

POWER CABLE
Transparent, white or black.

	00	01	02	L (mm)
109001.__	▨	□	■	3000

HALOS ACOUSTIC

ACCESSOIRES
ACCESSORIES

NEW

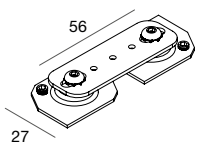

KIT DE JONCTION MÉCANIQUE
en acier peint.

MECHANICAL JUNCTION KIT
In painted steel.

	01	02
109809.__	□	■

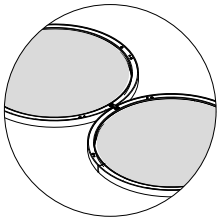







ARK

ARK est un demi-cercle de lumière qui crée des effets de lumière et du mouvement. Ces arcs de lumière peuvent être montés en suspension, au plafond ou encastrés dans un faux-plafond. Ils définissent les espaces avec une composante géométrique intéressante, transformant la lumière en forme harmonieuse qui évoque une étreinte.

ARK is a luminous semicircle capable of creating light effects and movement. These light arches can be suspended, ceiling-mounted, or recessed in a ceiling mounting. They characterise the spaces with an amusing geometric component, transforming the light into the harmonious shape of an embrace.

ARK



Profilé LED en « C » pour plafond, mur, suspension et encastrement en plaques de plâtre de 12,5 mm d'épaisseur, à émission directe.
Corps en aluminium extrudé et patères en acier peints à la poudre époxy, diffuseurs en PMMA opale.
Pour une installation au plafond/mur, prévoir un driver déporté à commander séparément.
Pour une installation encastrée, les supports de fixation en acier et le driver déporté doivent être commandés séparément.
Pour les installations suspendues, les patères avec alimentation intégrée ou les patères pour driver déporté, ainsi que le kit de suspension et les câbles d'alimentation, doivent être commandés séparément.
Driver électronique 220-240V 50/60Hz disponible également gradable DALI/PUSH.

"C" LED Profile for ceiling, wall, suspension and recessed mounting for 12,5mm thick plasterboard, for direcr light emission.
Body made of extruded aluminium, canopy made of powder coated steel and PMMA opal diffuser.
For ceiling/wall mounting it is required remote driver to be ordered separately.
For recessed mounting, steel brackets and remote driver to be ordered separately.
For suspension mounting it is required canopy with integrated driver, or canopy for remote driver and suspension kit and power cables, to be ordered separately.
Electronic driver 220-240V 50/60Hz is also available DALI-PUSH.

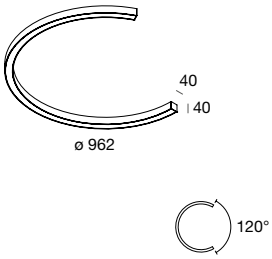

ARK 962
Embouts de fermeture inclus

End caps included

2700K

Ø (mm)										
962	42W	**109801.__**	**01**	3095 lm	**02**	**20**	**21**	2631 lm	**22**	2786 lm

3000K

Ø (mm)										
962	42W	**109802.__**	**01**	3239 lm	**02**	**20**	**21**	2753 lm	**22**	2915 lm

4000K

Ø (mm)										
962	42W	**109803.__**	**01**	3497 lm	**02**	**20**	**21**	2973 lm	**22**	3147 lm

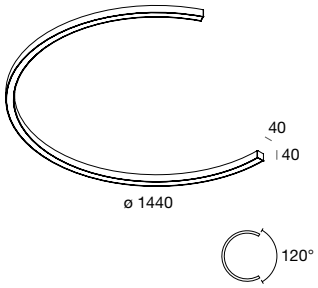

ARK 1440
Embouts de fermeture inclus

End caps included

2700K

Ø (mm)										
1440	62W	**109804.__**	**01**	4643 lm	**02**	**20**	**21**	3947 lm	**22**	4179 lm

3000K

Ø (mm)										
1440	62W	**109805.__**	**01**	4159 lm	**02**	**20**	**21**	4130 lm	**22**	4373 lm

4000K

Ø (mm)										
1440	62W	**109806.__**	**01**	5246 lm	**02**	**20**	**21**	4459 lm	**22**	4721 lm

ARK

ACCESSOIRES
ACCESSORIES

NEW

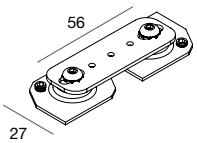

KIT DE JONCTION MÉCANIQUE
en acier peint.

MECHANICAL JUNCTION KIT
In painted steel.

	□	■
109809.__	01	02

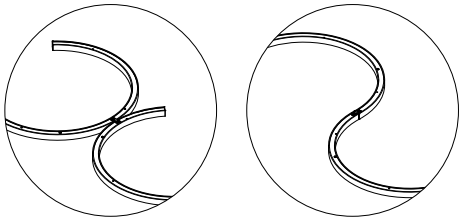



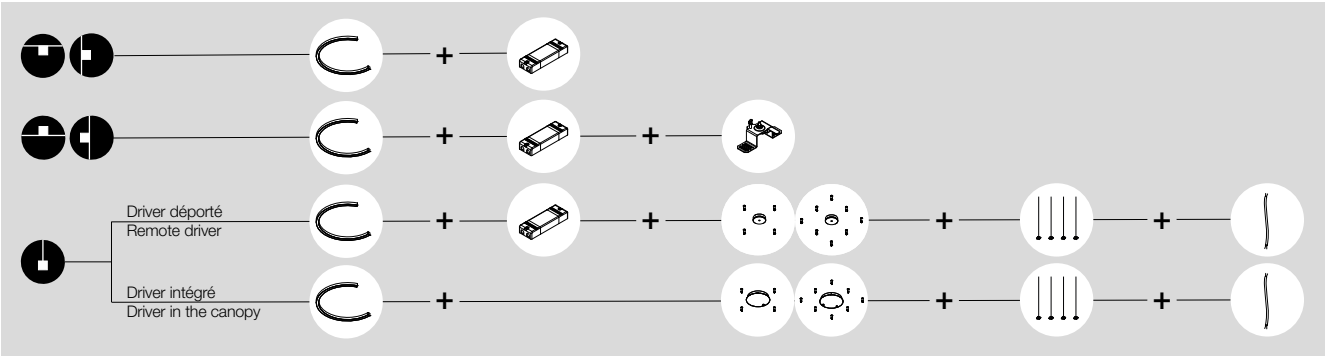

ARK

ACCESSOIRES POUR UNE INSTALLATION EN SUSPENSION AVEC UN DRIVER DÉPORTÉ
ACCESSORIES FOR SUSPENSION WITH REMOTE DRIVER



PATÈRE POUR UNE INSTALLATION INDIVIDUELLE DRIVER DÉPORTÉ
Kit de suspension, câble d'alimentation et driver LED électronique à commander séparément.

CANOPY FOR SINGLE INSTALLATION REMOTE DRIVER
Suspension kit, power cable and electronic driver to be ordered separately.

	01	02	20	21	22
105157._					

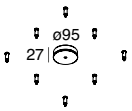

PATÈRE POUR UNE INSTALLATION DOUBLE DRIVER DÉPORTÉ
2 kits de suspension, 2 câbles d'alimentation et 2 drivers LED électroniques à commander séparément.

CANOPY FOR DOUBLE INSTALLATION REMOTE DRIVER
2 Suspension kits, 2 power cables and 2 electronic drivers to be ordered separately.

	01	02	20	21	22
105158._					

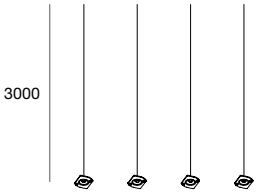

KIT DE SUSPENSION

SUSPENSION KIT

	L (mm)
105159.99	3000

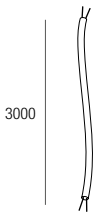

CÂBLE D'ALIMENTATION
Transparent, blanc ou noir.

POWER CABLE
Transparent, white or black.

	00	01	02	L (mm)
109001._				3000

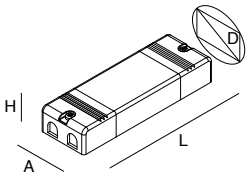

DRIVER LED ÉLECTRONIQUE
220-240V 50/60Hz
Pour les versions 962 mm et 1 440 mm.

ELECTRONIC DRIVER
220-240V 50/60Hz
Suitable for both versions 962mm and 1440mm.

	D (mm)	A (mm)	H (mm)	L (mm)
105147.99	105	100	31	235

DALI-PUSH

	D (mm)	A (mm)	H (mm)	L (mm)
105148.99	105	100	31	235

ARK

ACCESSOIRES POUR UNE INSTALLATION EN SUSPENSION AVEC DRIVER INTÉGRÉ
ACCESSORIES FOR SUSPENSION MOUNTING WITH INTEGRATED DRIVER

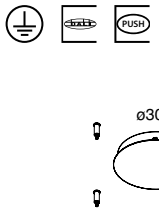

PATÈRE POUR FILINS PARALLÈLES
- POUR UNE INSTALLATION INDIVIDUELLE
DRIVER INTÉGRÉ
Pour les versions 962 mm et 1 440 mm.
Kit de suspension et câble d'alimentation à commander séparément.

CANOPY FOR PARALLEL CABLES
- FOR SINGLE INSTALLATION
INTEGRATED DRIVER
Suitable for both versions 962mm and 1440mm.
Suspension kit and power cable to be ordered separately.

	□	■			
105151._	**01**	**02**	**20**	**21**	**22**

DALI-PUSH

	□	■			
105152._	**01**	**02**	**20**	**21**	**22**

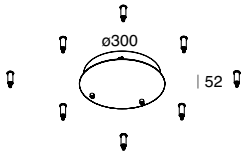

PATÈRE POUR FILINS PARALLÈLES
- POUR UNE INSTALLATION DOUBLE
DRIVER INTÉGRÉS
Pour les versions 962 mm et 1 440 mm.
2 kits suspension et 2 câbles d'alimentation à commander séparément.

CANOPY FOR PARALLEL CABLES
- FOR DOUBLE INSTALLATION
INTEGRATED DRIVER
Suitable for both versions 962mm and 1440mm.
Suspension kit and power cable to be ordered separately.

	□	■			
105155._	**01**	**02**	**20**	**21**	**22**

DALI-PUSH

	□	■			
105156._	**01**	**02**	**20**	**21**	**22**

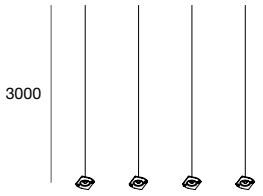

KIT DE SUSPENSION

SUSPENSION KIT

	L (mm)
105159.99	3000

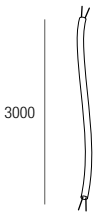

CÂBLE D'ALIMENTATION
Transparent, blanc ou noir.

POWER CABLE
Transparent, white or black.

				L (mm)
	▨	□	■	
109001._	**00**	**01**	**02**	3000

ARK

ACCESSOIRES POUR UNE INSTALLATION ENCASTRÉE AVEC DRIVER DÉPORTÉ
ACCESSORIES FOR RECESED MOUNTING WITH REMOTE DRIVER

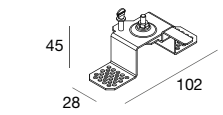

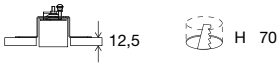

KIT ENCASTREMENT
6 supports de fixation pour la version 962
9 supports de fixation pour la version 1440

KIT FOR RECESSED MOUNTING
N°6 brackets for 962 version
N°9 brackets for 1440 version

	VERSION (mm)
109807.99	962
109808.99	1440

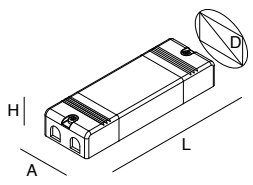

DRIVER LED ÉLECTRONIQUE
220-240V 50/60Hz
Pour les versions 962 mm et 1 440 mm.

ELECTRONIC DRIVER
220-240V 50/60Hz
Suitable for both versions 962mm and 1440mm.

	D (mm)	A (mm)	H (mm)	L (mm)
105147.99	105	100	31	235

DALI-PUSH

	D (mm)	A (mm)	H (mm)	L (mm)
105148.99	105	100	31	235









ROTO EVO

La perfection du cercle inspire cette ligne de luminaires Novalux capable d'éclairer, de manière raffinée, différents espaces dans de nombreuses applications.
ROTO EVO est disponible avec un diffuseur opale ou microprismatique, adapté aux espaces dédiés aux terminaux vidéo. En associant les dimensions et les installations différentes de ROTO EVO, il est possible de créer de superbes compositions lumineuses décoratives.

The perfection of the circle inspires this line of Novalux luminaires able to illuminate small and large spaces, with refinement, from residential to multifunctional environments. ROTO EVO is available with an opal screen or a microprismatic screen, suitable for use in video-terminal spaces. By combining different sizes and installations of ROTO EVO, pleasant decorative lighting compositions can be created.

NEW

ROTO EVO
MICRO-PRISMATIQUE



IP 40 | CRI >90 | 220-240V 50/60Hz | DALI | PUSH | 5 years | MADE IN ITALY | C.A.M. Edilizia | UGR <19

Appareil LED circulaire à émission directe, pour une installation en suspension, au plafond ou au mur. Corps en alliage d'aluminium peint à la poudre.
Écran diffuseur micro-prismatique en PMMA.
Driver LED électronique inclus.
Accessoires pour installation en suspension, au mur ou au plafond à commander séparément.

Circular LED fixture for direct light emission, for suspended, ceiling or wall mounting.
Body made of powder coated aluminium alloy. Microprismatized diffuser in PMMA.
Electronic driver included.
Accessories for suspended, wall or ceiling installation to be ordered separately.

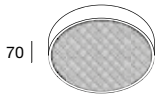

Ø400

ROTO EVO 400

MICRO-PRISMATIQUE
Peut être installé sans accessoires
au mur et plafond.
Accessoires pour une installation en suspension à commander séparément.

MICROPRISMATIZED
Wall and ceiling mounting without accessories.
Suspension accessories to be ordered separately.

Ø (mm)		2700K	3000K	4000K					
400	34W	**113101.**__ 3153 lm	**113102.**__ 3319 lm	**113103.**__ 3494 lm	**01**	**02**	**20**	**21**	**22**

DALI-PUSH

Ø (mm)		2700K	3000K	4000K					
400	34W	**113104.**__ 3153 lm	**113105.**__ 3319 lm	**113106.**__ 3494 lm	**01**	**02**	**20**	**21**	**22**

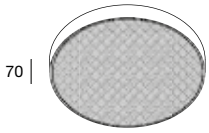

Ø610

ROTO EVO 600

MICRO-PRISMATIQUE
Kit plafond/mural ou suspension à commander séparément.

MICROPRISMATIZED
Wall/ceiling or suspension kit to be ordered separately.

Ø (mm)		2700K	3000K	4000K					
610	49W	**113107.**__ 4941 lm	**113108.**__ 5202 lm	**113109.**__ 5476 lm	**01**	**02**	**20**	**21**	**22**

DALI-PUSH

Ø (mm)		2700K	3000K	4000K					
610	49W	**113110.**__ 4941 lm	**113111.**__ 5202 lm	**113112.**__ 5476 lm	**01**	**02**	**20**	**21**	**22**

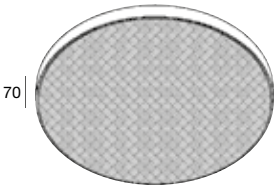

Ø995

ROTO EVO 1000

MICRO-PRISMATIQUE
Kit plafond/mural ou suspension à commander séparément.

MICROPRISMATIZED
Wall/ceiling or suspension kit to be ordered separately.

Ø (mm)		2700K	3000K	4000K					
995	101W	**113113.**__ 10619 lm	**113114.**__ 11178 lm	**113115.**__ 11767 lm	**01**	**02**	**20**	**21**	**22**

DALI-PUSH

Ø (mm)		2700K	3000K	4000K					
995	101W	**113116.**__ 10619 lm	**113117.**__ 11178 lm	**113118.**__ 11767 lm	**01**	**02**	**20**	**21**	**22**

NEW

ROTO EVO
OPALE



Appareil LED circulaire à émission directe, pour une installation en suspension, au plafond ou au mur. Corps en alliage d'aluminium peint à la poudre.
Écran diffuseur opale en PMMA.
Driver LED électronique inclus.
Accessoires pour installation en suspension, au mur ou au plafond à commander séparément.

Circular LED fixture for direct light emission, for suspended, ceiling or wall mounting.
Body made of powder coated aluminium alloy. Opal diffuser in PMMA.
Electronic driver included.
Accessories for suspended, wall or ceiling installation to be ordered separately.

IP 40 · CRI >90 · 220-240V 50/60Hz · DALI · PUSH · 5 years · MADE IN ITALY · C.A.M. Edilizia

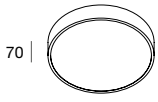

ROTO EVO 400 OPALE
Peut être installé sans accessoires au mur et plafond. Accessoires de suspension à commander séparément.

OPAL
Wall and ceiling mounting without accessories. Suspension accessories to be ordered separately.

Ø (mm)		2700K	3000K	4000K	
400	34W	**113119.**__ 3439 lm	**113120.**__ 3620 lm	**113121.**__ 3811 lm	**01 02 20 21 22**

DALI-PUSH

Ø (mm)		2700K	3000K	4000K	
400	34W	**113122.**__ 3439 lm	**113123.**__ 3620 lm	**113124.**__ 3811 lm	**01 02 20 21 22**

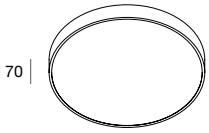

ROTO EVO 600 OPALE
Kit plafond/mural ou suspension à commander séparément.

OPAL
Wall/ceiling or suspension kit to be ordered separately.

Ø (mm)		2700K	3000K	4000K	
610	49W	**113125.**__ 5252 lm	**113126.**__ 5529 lm	**113127.**__ 5821 lm	**01 02 20 21 22**

DALI-PUSH

Ø (mm)		2700K	3000K	4000K	
610	49W	**113128.**__ 5252 lm	**113129.**__ 5529 lm	**113130.**__ 5821 lm	**01 02 20 21 22**

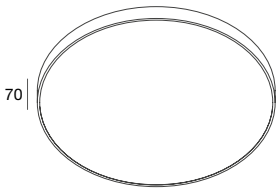

ROTO EVO 1000 OPALE
Kit plafond/mural ou suspension à commander séparément.

OPAL
Wall/ceiling or suspension kit to be ordered separately.

Ø (mm)		2700K	3000K	4000K	
995	101W	**113131.**__ 11287 lm	**113132.**__ 11882 lm	**113133.**__ 12508 lm	**01 02 20 21 22**

DALI-PUSH

Ø (mm)		2700K	3000K	4000K	
995	101W	**113134.**__ 11287 lm	**113135.**__ 11882 lm	**113136.**__ 12508 lm	**01 02 20 21 22**

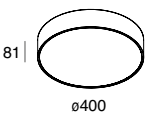

ROTO 400 OPALE
Accessoires de suspension à commander séparément.

OPAL
Wall/ceiling or suspension kit to be ordered separately.

Ø (mm)		2700K	3000K	4000K	
400	31W	**113140.**__ 2919 lm	**113141.**__ 3073 lm	**113142.**__ 3167 lm	**01**

DALI-PUSH

Ø (mm)		2700K	3000K	4000K	
400	31W	**113143.**__ 2919 lm	**113144.**__ 3073 lm	**113145.**__ 3167 lm	**01**

ROTO EVO

ACCESSOIRES
ACCESSORIES

FILIN DE SUSPENSION (1 pc)
Réglable (réglage par le haut),
en acier avec embout en laiton chromé.
Prévoir 3 pcs pour Roto evo 400 et 4 pcs
pour Roto evo 600/1000.

SUSPENSION CABLE (1pc)
Adjustable (upper wire gripper),
made of steel with tile pipes in chromed brass.
Provide 3 pcs for Roto evo 400 and 4 pcs
for Roto evo 600/1000.

	L (mm)
113137.99	3000

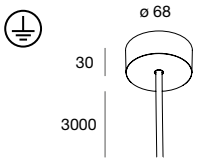

KIT D'ALIMENTATION
Câble d'alimentation transparent.

POWER SUPPLY KIT
Transparent power cable.

						L (mm)	Câble / Cable (mm²)
109005.__	**01**	**02**	**20**	**21**	**22**	3000	3x1,5
109007.__	**01**	**02**	**20**	**21**	**22**	3000	5x1,5

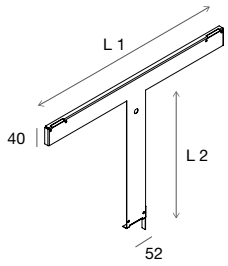

KIT PLAFOND/MURAL
Kit de fixation en acier avec blocage
mécanique.

CEILING/WALL KIT
Steel fixing kit with mechanical lock.

	VERSION	L1 (mm)	L2 (mm)
113138.99	600	468	296
113139.99	1000	868	496





PROFILED

Gamme complète de profilés pour ruban LED, pour une installation encastrée, au plafond, en saillie, au mur ou en suspension.
Les profilés PROFILED Novalux permettent de réaliser des niches et des moulures lumineuses, des corniches et des lignes de lumières directes, en s'adaptant systématiquement à de nouvelles solutions d'éclairage.

Complete range of profiles for LED strip, for recessed, ceiling, surface, wall or pendant installation. The Novalux PROFILED products allow to create recesses and lighting grooves, light coves and direct light lines, always adapting to new lighting solutions.

PROFILED

- **LONGUEUR SÉCABLE SUR MESURE**
  LENGTH TO BE CUT TO MEASURE ON SITE
- **VARIÉTÉ DE SOLUTIONS DE COMPOSITION**
  MANY COMPOSITIONAL SOLUTIONS

PROFILED EN ANGLE H16 — 16 mm

PROFILED H9 — 17 mm

PROFILED H16 — 17 mm

PROFILED MICRO — 10 mm

PROFILED MACRO — 25 mm

PROFILED ENCASTRABLE H12 — 27 mm



20 mm
PROFILED ROND



PROFILED MACRO



Profilé dissipateur thermique pour ruban LED double piste 25 W/m, à installer en saillie. Un profilé en alliage d'aluminium anodisé naturel ou peint en blanc, embouts de fermeture en polymère thermoplastique, diffuseur en PC opale doté de mécanisme d'enclenchement.
Diffuseur, embouts de fermeture et 4 étriers de fixation inclus.
Ruban LED et driver LED électronique 24V dc à commander séparément.
Ne pas exposer aux intempéries ou à la lumière directe du soleil et ne pas placer dans un matériau isolant.

Dissipating profile for Strip LED double lane 25W/m, made of anodized aluminium alloy, natural finish or white powder coated, end caps made of thermoplastic polymer, screen made of opal finish PC.
Diffuser, end caps and 4 fixing brackets included.
Strip LED and driver 24Vdc to be ordered separately.
Do not expose to bad weather or direct sunlight and do not insert into insulating material.

IP 40 | 5 years

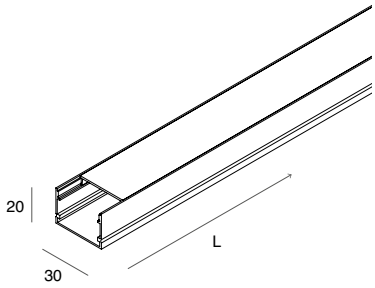

			L (mm)	Diffuser
105420._ _	**01**	**96**	2000	Opale / Opal

PROFILED MACRO

ACCESSOIRES
ACCESSORIES

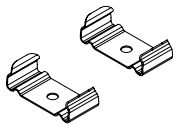

ÉTRIERS DE FIXATION (2 pcs)
À prévoir en cas d'utilisation de sections de profilé découpées sur place.

FIXING BRACKETS (2 pcs)
To be used for sections of profile cut on site.

105422.99				Acier / Steel

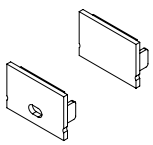

EMBOUTS DE FERMETURE (2 pcs)
À prévoir en cas d'utilisation
de sections de profilé découpées sur place.

END CAPS (2 pcs)
To be used for sections
of profile cut on site.

			L (mm)	Diffuser
105421._ _	**01**	**96**	2000	Opale / Opal

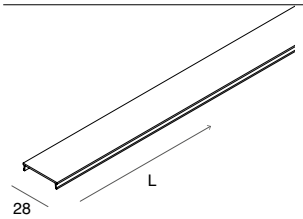

DIFFUSEUR OPALE 6 m
en option
Conseillé pour des installations
en ligne continue

OPAL SCREEN 6 m
optional
Recommended for continuous
line installations

	L (mm)	
105423.99	6000	Opale / Opal

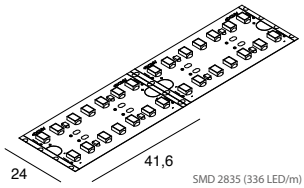

SMD 2835 (336 LED/m)
Bi-adhésif - peut être sectionné tous les 41,6 mm (14 LEDs)
Pour profilé A-33 et Profiled MACRO
Bihadesive - cuttable every 41,6 mm (14 LED)
Suitable for L-33 profile and Profiled MACRO

RUBAN LED DOUBLE PISTE
25 W/m

STRIP LED DOUBLE LANE
25W/m

			lm/m	L (mm)	IP	CRI
100916.99	2700K	25W/m	2926	5000	20	90
100917.99	3000K	25W/m	2670	5000	20	90
100918.99	4000K	25W/m	3000	5000	20	90
100925.99	2700K	25W/m	2802	5000	65	90
100926.99	3000K	25W/m	2902	5000	65	90
100927.99	4000K	25W/m	3208	5000	65	90

PROFILED MICRO



Profilé dissipateur thermique pour ruban LED en alliage d'aluminium anodisé naturel, embouts de fermeture en polymère thermoplastique, diffuseur en PMMA opale doté de mécanisme d'enclenchement.
Diffuseur, embouts de fermeture et 4 étriers de fixation inclus.
Ruban LED et driver LED électronique 24V dc à commander séparément.
Ne pas exposer aux intempéries ou à la lumière directe du soleil et ne pas placer dans un matériau isolant.

Dissipating profile for Strip LED made of anodized aluminium alloy natural finish, end caps made of thermoplastic polymer, screen made of opal finish PMMA.
Diffuser, end caps and n°4 fixing brackets included.
Strip LED and driver 24Vdc to be ordered separately.
Do not expose to bad weather or direct sunlight and do not insert into insulating material.

IP 40 — 5 années / years

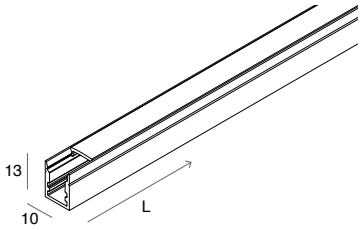

	L (mm)	Diffuser
105411.96	2000	Opale / Opal

PROFILED MICRO

ACCESSOIRES
ACCESSORIES

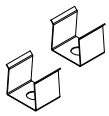

ÉTRIERS DE FIXATION (2 pcs.)
À prévoir en cas d'utilisation
de sections de profilé découpées sur place.

FIXING BRACKETS (2 pcs)
To be used for sections
of profile cut on site.

105413.99	Acier / Steel



EMBOUTS DE FERMETURE (2 pc.)
À prévoir en cas d'utilisation
de sections de profilé découpées sur place.

END CAPS (2pcs)
To be used for sections
of profile cut on site.

105412.99	Gris clair / Light grey

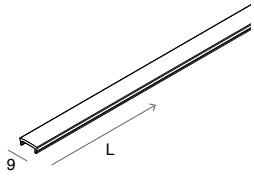

DIFFUSEUR OPALE 6 m
en option
Conseillé pour des installations en ligne continue

OPAL SCREEN 6 m
optional
Recommended for continuous line installations

	L (mm)	
1018A2.99	6000	Opale / Opal

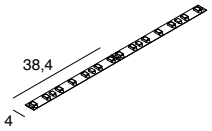

SMD 2216 (182 LED/m)
Bi-adhésif - peut être sectionné tous les 38,4 mm (7 LEDs)
Biadhesive - cuttable every 38,4 mm (7 LED)

STRIP LED 4mm

11,5W/m

	L (mm)		lm/m	IP	CRI
100913.99	5000	2700K	1100	20	90
100914.99	5000	3000K	1014	20	90
100915.99	5000	4000K	1154	20	90
100928.99	5000	2700K	1016	65	90
100929.99	5000	3000K	1038	65	90
100930.99	5000	4000K	1124	65	90

PROFILED
H9



Profilé dissipateur thermique pour ruban LED en alliage d'aluminium anodisé naturel, embouts de fermeture en polymère thermoplastique, diffuseur en PMMA transparent ou opale doté de mécanisme d'enclenchement.
Diffuseur, embouts de fermeture et 4 étriers de fixation inclus.
Ruban LED et driver LED électronique 24V dc à commander séparément.
Ne pas exposer aux intempéries ou à la lumière directe du soleil et ne pas placer dans un matériau isolant.

Dissipating profile for Strip LED made of anodized aluminium alloy, natural finish or white powder coated, end caps made of thermoplastic polymer, screen made of transparent or opal finish PMMA.
Diffuser, end caps and n°4 fixing brackets included.
Strip LED and driver 24Vdc to be ordered separately.
Do not expose to bad weather or direct sunlight and do not insert into insulating material.

IP 40 — 5 années / years

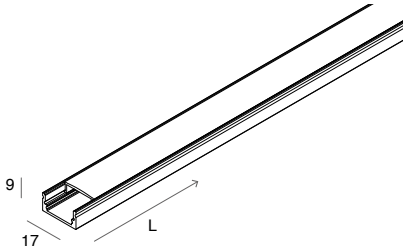

			L (mm)	Diffusor
15201._ _	**01**	**96**	2000	Opale / Opal
15202._ _	**01**	**96**	2000	Transpar. / Transp.

PROFILED
H9

ACCESSOIRES
ACCESSORIES

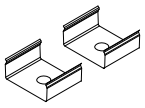

ÉTRIERS DE FIXATION (2 pcs.)
À prévoir en cas d'utilisation
de sections de profilé découpées sur place.

FIXING BRACKETS (2 pcs)
To be used for sections
of profile cut on site.

15213.99	Acier / Steel
15213.00	Transparent / Transparent



EMBOUTS DE FERMETURE (2 pc.)
À prévoir en cas d'utilisation
de sections de profilé découpées sur place.

END CAPS (2pcs)
To be used for sections
of profile cut on site.

CODE		
15206._ _	**01**	**99**

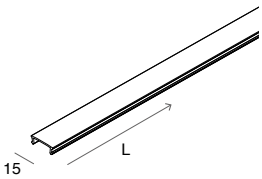

DIFFUSEUR OPALE 6 m
en option
Conseillé pour des installations en ligne continue

OPAL SCREEN 6 m
optional
Recommended for continuous line installations

	L (mm)	
1018A3.99	6000	Opale / Opal

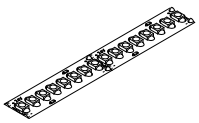

RUBAN LED
Pag. 498

Pour obtenir une uniformité de luminance dans les installations avec diffuseur visible, utiliser les rubans LED 19,2W/m, 22W/m, 8,8W/m (24V dc), ou 17W/m (48V dc).

To achieve luminance uniformity when installed with clearly visible diffusors, the strip LED to be used is 19,2W/m, 22W/m, 8,8W/m (24Vdc), or 17W/m (48Vdc).

PROFILED
H16



Profilé dissipateur thermique pour ruban LED en alliage d'aluminium anodisé naturel, embouts de fermeture en polymère thermoplastique, diffuseur en PMMA opale doté de mécanisme d'enclenchement.
Diffuseur, embouts de fermeture et 4 étriers de fixation inclus.
Ruban LED et driver LED électronique 24V dc à commander séparément.
Ne pas exposer aux intempéries ou à la lumière directe du soleil et ne pas placer dans un matériau isolant.

Dissipating profile for Strip LED made of anodized aluminium alloy natural finish, end caps made of thermoplastic polymer,
screen made of opal finish PMMA.
Diffuser, end caps and n°4 fixing brackets included.
Strip LED and driver 24Vdc to be ordered separately.
Do not expose to bad weather or direct sunlight and do not insert into insulating material.

IP 40 | 5 années / years

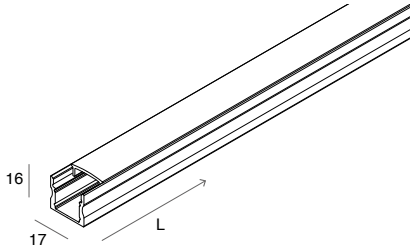

	L (mm)	Diffuser
16301.96	2000	Opale / Opal

PROFILED
H16

ACCESSOIRES
ACCESSORIES

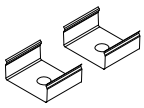

ÉTRIERS DE FIXATION (2 pcs.)
À prévoir en cas d'utilisation
de sections de profilé découpées sur place.

FIXING BRACKETS (2 pcs)
To be used for sections
of profile cut on site.

15213.99	Acier / Steel
15213.00	Transparent / Transparent

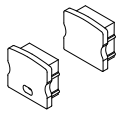

EMBOUTS DE FERMETURE (2 pc.)
À prévoir en cas d'utilisation
de sections de profilé découpées sur place.

END CAPS (2pcs)
To be used for sections
of profile cut on site.

16302.99

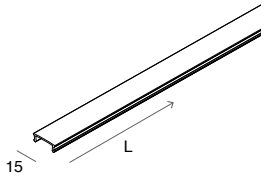

DIFFUSEUR OPALE 6 m
en option
Conseillé pour des installations en ligne continue

OPAL SCREEN 6 m
optional
Recommended for continuous line installations

	L (mm)	
1018A3.99	6000	Opale / Opal

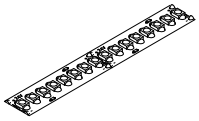

RUBAN LED
Pag. 498

Pour obtenir une uniformité de luminance dans les installations avec diffuseur visible, utiliser les rubans LED 19,2W/m, 22W/m, 8,8W/m (24V dc), ou 17W/m (48V dc).

To achieve luminance uniformity when installed with clearly visible diffusors, the strip LED to be used is 19,2W/m, 22W/m, 8,8W/m (24Vdc), or 17W/m (48Vdc).

PROFILED
ENCASTRABLE H12



Profilé dissipateur thermique pour ruban LED en alliage d'aluminium anodisé naturel ou peint en blanc, embouts de fermeture en polymère thermoplastique, diffuseur en PMMA opale doté de mécanisme d'enclenchement.
Diffuseur, embouts de fermeture et 2 ressorts de fixation coulissants sur le profilé inclus, ruban LED et driver LED 24 V dc à commander séparément. Approprié pour un faux-plafond d'une épaisseur max. 15 mm.
Ne pas exposer aux intempéries ou à la lumière directe du soleil et ne pas placer dans un matériau isolant.

Dissipating profile for Strip LED made of anodized aluminium alloy, natural finish or white powder coated, end caps made of thermoplastic polymer, screen made of opal finish PMMA.
Diffuser, end caps and n°2 sliding fixing springs included.
Strip LED and driver 24Vdc to be ordered separately. Suitable for ceiling thickness max. 15 mm.
Do not expose to bad weather or direct sunlight and do not insert into insulating material.

IP 40 — 5 années / years

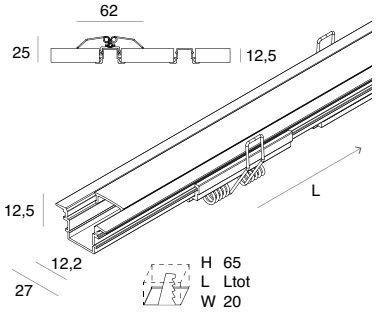

PROFONDEUR DU PROFILÉ ÉGAL À L'ÉPAISSEUR D'UNE PLAQUE DE PLÂTRE DE 12,5 mm
PERMET LE MONTAGE SANS INTERVENIR SUR LA STRUCTURE PORTANTE DU PLAFOND EN PLAQUE DE PLÂTRE.

THE DEPTH OF THE PROFILE IS EQUAL TO THE THICKNESS OF THE 12.5 mm PLASTERBOARD ALLOWING INSTALLATION WITHOUT AFFECTING THE SUPPORTING STRUCTURE OF THE SUSPENDED CEILING.

			L (mm)	Diffuser
105415._ _	**01**	**96**	2000	Opale / Opal

PROFILED
ENCASTRABLE H12

ACCESSOIRES
ACCESSORIES

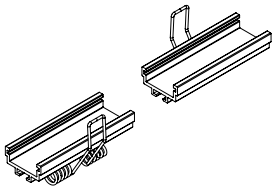

RESSORTS DE FIXATION (2 pcs.)
À prévoir en cas d'utilisation de sections de profilé découpées sur place.

FIXING SPRINGS (2 pcs)
To be used for sections of profile cut on site.

105419.99			Acier / Steel

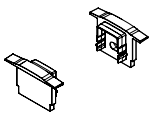

EMBOUTS DE FERMETURE (2 pc.)
À prévoir en cas d'utilisation de sections de profilé découpées sur place.

END CAPS (2pcs)
To be used for sections of profile cut on site.

105417._ _	**01**	**99**	

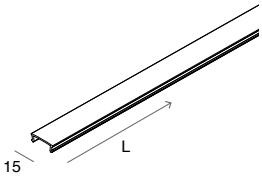

DIFFUSEUR OPALE 6 m
en option
Conseillé pour des installations en ligne continue

OPAL SCREEN 6 m
optional
Recommended for continuous line installations

	L (mm)	
1018A3.99	6000	Opale / Opal

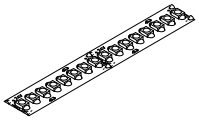

RUBAN LED
Pag. 498

Pour obtenir une uniformité de luminance dans les installations avec diffuseur visible, utiliser les rubans LED 19,2W/m, 22W/m, 8,8W/m (24V dc), ou 17W/m (48V dc).

To achieve luminance uniformity when installed with clearly visible diffusors, the strip LED to be used is19,2W/m, 22W/m, 8,8W/m (24Vdc), or 17W/m (48Vdc).

PROFILED
EN ANGLE H16



Profilé dissipateur thermique pour ruban LED en alliage d'aluminium anodisé naturel ou peint en blanc, embouts de fermeture en polymère thermoplastique, diffuseur en PMMA opale doté de mécanisme d'enclenchement.
Diffuseur, embouts de fermeture et 4 étriers de fixation inclus.
Ruban LED et driver LED électronique 24 V dc à commander séparément.
Ne pas exposer aux intempéries ou à la lumière directe du soleil et ne pas placer dans un matériau isolant.

Dissipating profile for Strip LED made of anodized aluminium alloy natural finish or white powder coated, end caps made of thermoplastic polymer, screen made of opal finish PMMA.
Diffuser, end caps and n°4 fixing brackets included.
Strip LED and driver 24Vdc to be ordered separately.
Do not expose to bad weather or direct sunlight and do not insert into insulating material.

IP 40

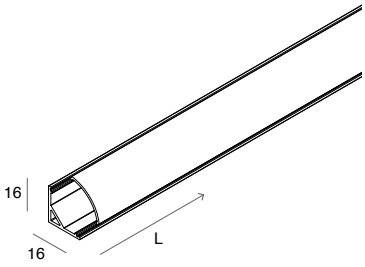

	L (mm)	Diffuser
105408._ _ 01 96	2000	Opale / Opal

PROFILED
EN ANGLE H16

ACCESSOIRES
ACCESSORIES

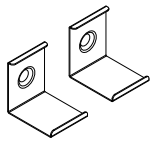

ÉTRIERS DE FIXATION (2 pcs.)
À prévoir en cas d'utilisation
de sections de profilé découpées sur place.

FIXING BRACKETS (2 pcs)
To be used for sections
of profile cut on site.

CODE	
105410.99	Acier / Steel

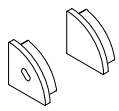

EMBOUTS DE FERMETURE (2 pc.)
À prévoir en cas d'utilisation
de sections de profilé découpées sur place.

END CAPS (2pcs)
To be used for sections
of profile cut on site.

105409._ _ 01 99	

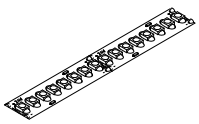

RUBAN LED
Pag. 498

Pour obtenir une uniformité de luminance dans les installations avec diffuseur visible, utiliser les rubans LED 19,2W/m, 22W/m, 8,8W/m (24V dc), ou 17W/m (48V dc).

To achieve luminance uniformity when installed with clearly visible diffusors, the strip LED to be used is 19,2W/m, 22W/m, 8,8W/m (24Vdc), or 17W/m (48Vdc).

PROFILED
ROND



Profilé dissipateur thermique pour ruban LED en alliage d'aluminium peint en blanc, embouts de fermeture en polymère thermoplastique, diffuseur en PMMA opale doté de mécanisme d'enclenchement. Diffuseur et embouts de fermeture inclus.
Kit de suspension, étriers pour une installation murale, ruban LED et driver 24V dc à commander séparément.
Ne pas exposer aux intempéries ou à la lumière directe du soleil et ne pas placer dans un matériau isolant.

Dissipating profile for Strip LED made of white powder coated aluminium alloy, end caps made of thermoplastic polymer, screen made of opal finish PMMA.
Diffuser and end caps included.
Suspension kit, wall brackets, strip LED and driver 24Vdc to be ordered separately.
Do not expose to bad weather or direct sunlight and do not insert into insulating material.

IP 40 — 5 years

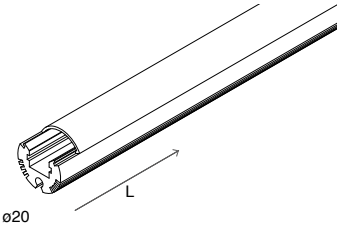

	L (mm)	Diffuser
105401.01	2000	Opale / Opal



PROFILED
ROND

ACCESSOIRES
ACCESSORIES

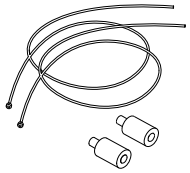

KIT DE SUSPENSION
Filins en acier L 2 000 mm
avec un terminal en laiton chromé.

SUSPENSION KIT
Steel cables L 2000 mm
with tile pipes made of chromed brass.

	L (mm)
105403.99	2000

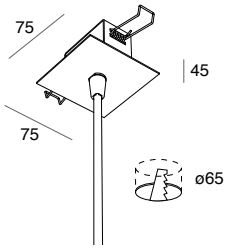

KIT D'ALIMENTATION POUR SUSPENSION
patère encastrable dans un plafond en plaque de plâtre d'une épaisseur de 5 à 15 mm.
Câble avec gaine blanche.

POWER SUPPLY FOR SUSPENSION
recessed ceiling mounted canopy
for thickness from 5 up to 15 mm.
Cable with white sheath.

	☐	L (mm)	Câble / Cable (mm²)
103319.01		1200	3x0,75

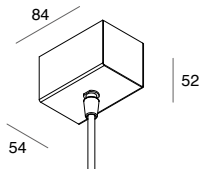

KIT D'ALIMENTATION
POUR SUSPENSION
patère en saillie.
Câble avec gaine blanche.

POWER SUPPLY
FOR SUSPENSION
ceiling mounted canopy.
Cable with white sheath.

	☐	L (mm)	Câble / Cable (mm²)
103320.01		1200	3x0,75

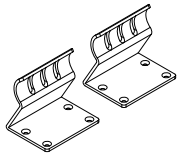

ÉTRIERS MURAUX (2 pcs)

WALL BRACKETS (2 pcs)

	☐
105402.01	

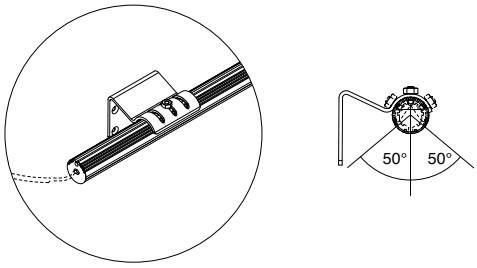



JONCTION LINÉAIRE (1 pcs)

LINEAR JUNCTION (1 pc)

105414.99



EMBOUTS DE FERMETURE (2 pc.)
À prévoir en cas d'utilisation
de sections de profilé découpées sur place.

END CAPS (2 pcs)
To be used for sections
of profile cut on site.

	☐
105404.01	

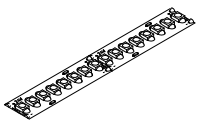

RUBAN LED
Pag. 498

Pour obtenir une uniformité de luminance dans les installations avec diffuseur visible, utiliser les rubans LED 19,2W/m, 22W/m, 8,8W/m (24V dc), ou 17W/m (48V dc).

To achieve luminance uniformity when installed with clearly visible diffusors, the strip LED to be used is 19,2W/m, 22W/m, 8,8W/m (24Vdc), or 17W/m (48Vdc).

PROFILED 230

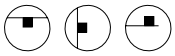



Profilé en aluminium adapté à la dissipation du ruban LED Novalux alimenté directement en 230 V, équipé d'équerres pour le montage en saillie et pouvant être découpé sur mesure. Cette solution d'éclairage garantit une parfaite uniformité de la luminance du ruban LED.

Aluminium profile suitable for dissipation of Novalux LED Strip powered directly at 230V, equipped with brackets for surface mounting and cut to size. This lighting solution ensures perfect luminance uniformity of the LED strip.

IP 40

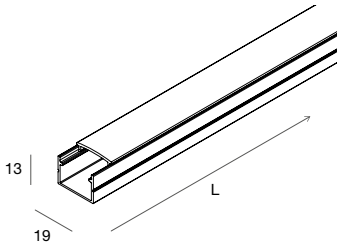

	L (mm)	Diffuser
105424.96	2000	Opale / Opal



PROFILED 230

ACCESSOIRES
ACCESSORIES

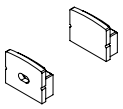

EMBOUTS DE FERMETURE (2 pcs)
À prévoir en cas d'utilisation
de sections de profilé découpées sur place.

END CAPS (2pcs)
To be used for sections of profile cut on site.

105425.99

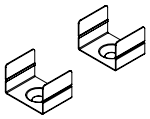

EMBOUTS DE FIXATION (2 pcs)
À prévoir en cas d'utilisation
de sections de profilé découpées sur place.

FIXING BRACKETS (2pcs)
To be used for sections of profile cut on site.

105426.99

STRIP LED 230V

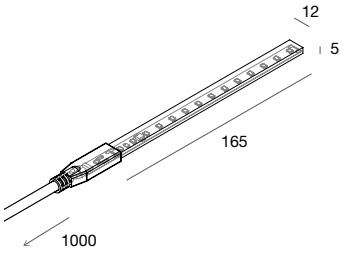

STRIP LED 230V 9,4 W/m
SMD 2835 (84 LED/m)
Bi-adhésif - sécable
tous les 165mm (14 LEDs)

SMD 2835 (84 LED/m)
Bihadesive - cuttable
every 165mm (14 LED)

			lm/m	L (mm)	IP	CRI
100956.99	3000K	9,4W/m	1088	5m	**65**	**80**
100957.99	4000K	9,4W/m	1144	5m	**65**	**80**
100958.99	3000K	9,4W/m	1088	50m	**65**	**80**
100959.99	4000K	9,4W/m	1144	50m	**65**	**80**

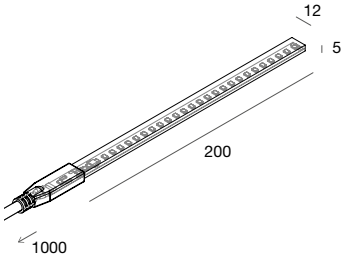

STRIP LED 230V 18 W/m
SMD 2835 (140 LED/m)
Bi-adhésif - sécable
tous les 200mm (28 LEDs)

SMD 2835 (140 LED/m)
Bihadesive - cuttable
every 200mm (28 LED)

			lm/m	L (mm)	IP	CRI
100960.99	3000K	18W/m	2051	5m	**65**	**80**
100961.99	4000K	18W/m	2158	5m	**65**	**80**
100962.99	3000K	18W/m	2051	50m	**65**	**80**
100963.99	4000K	18W/m	2158	50m	**65**	**80**

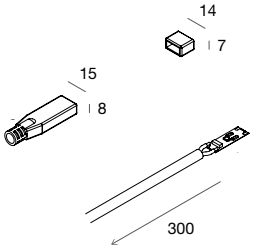

KIT DE RESTAURATION PROTECTION IP65
2 embouts (1 avec trou, 1 de fermeture),
fusible et câble 2x0,75 mm2 L= 300 mm
À prévoir en cas d'utilisation de section
de rubans LED coupés sur place.
Joint en silicone obligatoire à commander séparément.

IP65 PROTECTION RESTORATION KIT
N°2 end caps (1 with hole, 1 locking),
fuse and cable 2x0,75 mm^2 L= 300 mm.
To be provided in case of use of LED strip section cut in place.
Mandatory silicone sealant to be ordered separately.

100965.99

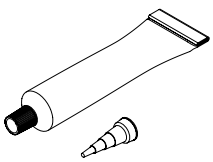

JOINT EN SILICONE
Tube de 60 ml de silicone neutre transparent
résistant aux UV

SILICONE SEALANT
60 ml tube of UV resistant transparent
neutral silicone

100966.99

EN CAS DE COUPURE DU RUBAN LED 230 V, PRÉVOIR DES ACCESSOIRES POUR RESTAURER LA PROTECTION IP65. VOIR PAG. 502
WHEN CUTTING THE LED STRIP 230V, PROVIDE ACCESSORIES TO RESTORE IP65 PROTECTION. SEE PAG. 502





VISaVIS

Lampe de table Novalux avec un design attrayant qui donne un aspect moderne à chaque pièce. Rechargeable avec une batterie au lithium, double émission. Bouton tactile pour allumer, régler le flux lumineux et la température de couleur. Posée sur la table à manger, la table de chevet ou pour éclairer la terrasse, VISaVIS décore et crée une ambiance chaleureuse et accueillante, disponible dans une large gamme de couleurs.

Novalux portable lamp with an attractive design that gives an exclusive touch to any room. Rechargeable with lithium battery, double emission. Touch button to turn on, adjust luminous flux and colour temperature. Placed on the dining table, bedside table, or to illuminate the terrace, VISaVIS decorates and creates a warm and welcoming atmosphere, available in a wide range of colours.

VISaVIS



Lampe de table LED rechargeable avec batterie au lithium, à double émission.
Allumage, réglage du flux lumineux et sélection de la température de couleur 2200K/2700K/3000K par le biais d'un bouton tactile situé sur le dessus du diffuseur.
Durée de fonctionnement: 10h à un flux de 100 %, et jusqu'à 120h à un flux minimum.
Batterie amovible et remplaçable.
Corps en alliage d'aluminium extrudé peint à la poudre, diffuseur en polycarbonate opale.
Complet avec base de charge à contact et câble USB. L'alimentation par prise n'est pas incluse.
Base pour recharge multiple à commander séparément disponible.

Rechargeable table LED lamp with lithium battery, double switch.
Switching on, adjusting the luminous flux and selecting the colour temperature 2200K/2700K/3000K by means of the touch button located on the top of the diffuser.
Long working time 10h at 100% of flux, and up to 120h at minimum flux. Removable and replaceable battery. Body in aluminium alloy powder coated, opal polycarbonate diffuser. Complete with contact charging base and USB cable. Plug-in driver not included. Available multiple charging base to be ordered separately.

*

III IP 65 PUSH GROUPE 0 3 années years

*Batterie exclue/Except battery

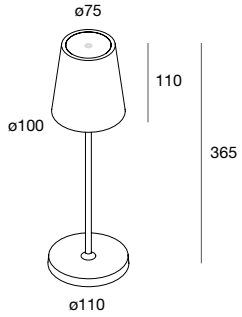

		2200K/2700K/3000K						
2W	190 lm	**111001.__**	**01**	**02**	**05**	**06**	**10**	**12**

FINISH

- 01 Blanc - White
- 02 Noir - Black
- 05 Rouge - Red
- 06 Rouiller - Rust
- 10 Sage - Sage
- 12 Sable - Sand

VISaVIS

ACCESSOIRES
ACCESSORIES

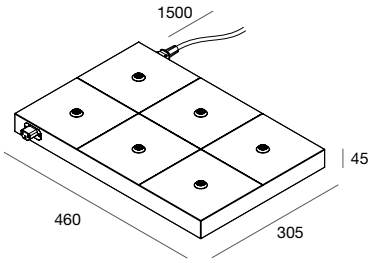

BASE POUR RECHARGE MULTIPLE
Pour 6 lampes. Possibilité de connexion multiple depuis plusieurs bases via un connecteur latéral.

MULTI-CONNECT CHARGING BASE
For 6 lamps.
Multiple connection of several bases via side connector.

111002.02

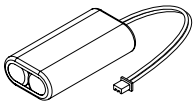

BATTERIE DE RECHANGE
Batterie au lithium, dotée de connecteur rapide polarisé.

SPARE BATTERY
Lithium battery, equipped with polarized quick connector.

111003.99













NINA

Lampadaire LED UGR<19 et IRC> 90 à émission de lumière directe et indirecte, à l'efficacité lumineuse élevée.
Gradable manuellement ou avec les détecteurs de présence et de luminosité intégrés, NINA est le lampadaire Novalux pour bureaux conforme à la norme EN 12464 sur l'éclairage des lieux de travail.

LED floor lamp UGR<19 and CRI>90 that emits direct and indirect light, highly efficient for excellent illuminance values.
Dimmable either manually or via built-in presence and brightness detection sensors, NINA is the Novalux floor lamp for offices compliant with the EN 1264 workplace lighting regulations.

NINA

Lampadaire LED UGR<19 et IRC>90 à lumière directe/indirecte à émission symétrique en proportion de 43/57.
Réfracteurs PMMA microprismatiques anti-éblouissement pour la lumière directe, et protection du module optique supérieur avec diffuseur en polycarbonate transparent. Embout et tige en alliage d'aluminium et pied en acier, peints à la poudre époxy avec finition mate de couleur blanche. Allumage/extinction et choix du type d'émission. Réglage manuel de la luminosité par potentiomètre rotatif. Capteur PIR pour la détection de présence et capteur photosensible pour la détection de la luminosité.
Driver électronique gradable 220-240V 50/60Hz.
Câble to remove noir d'une longueur de 2,5 m, avec une prise équipée d'une connexion à la terre.

Floor lamp, LED UGR<19 and CRI>90 with direct/indirect symmetrical emission, in a proportion of 43/57. Anti-glare microprismatic PMMA refractors for direct light, and upper optics protection with transparent polycarbonate diffuser screen. Head and pole in aluminum alloy and a steel base, all powder-coated in a white matt finish. On / off and single emission adjustment. Manual brightness adjustment via a rotary dimmer switch. PIR sensor for presence detection and photosensor for brightness detection.
Dimmable electronic power supply 220-240V 50/60 Hz.
Black connection cable 2.5 m long, with a Schuko 2P+T plug terminal.



IP 40 · 220-240V 50/60Hz · CRI >90 · UGR <19 · C.A.M. Edilizia

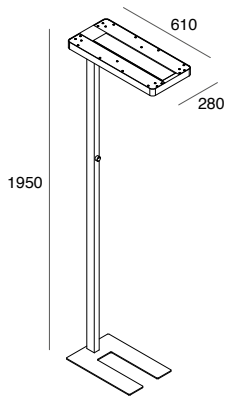

4000K		
80W	6425 lm	**106601.01**







TIN

Spot LED Novalux à haut rendu des couleurs pour installation au plafond. Luminaire cylindrique à haute performance, au design épuré et compact.

Novalux LED spotlight with high colour rendering for ceiling mounting. High performance cylindrical luminaire in a simple and compact form.

TIN



Luminaire LED cylindrique, pour une installation au plafond. Optique fixe, avec source COB LED à haut rendu de couleurs IRC>90 placée en retrait pour limiter l'éblouissement.
Corps en alliage d'aluminium peint à la poudre époxy, réflecteur en technopolymère avec un dépôt d'aluminium sous vide d'une pureté de 99,9 % et une lentille à haut rendement en polycarbonate. Driver électronique intégré.

Cylindrical LED fixture, for ceiling installation. Fixed optics, with COB LED source with high colour rendering CRI >90, recessed to limit glare. Powder-coated aluminium alloy body, technopolymer reflector with 99.9% high vacuum deposition of pure aluminium and high-performance lens in polycarbonate. Integrated electronic power supply.

IP 40 | 220-240V 50/60Hz | CRI >90 | 5 années / years

NEW

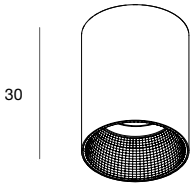

TIN 10W

			3000K		4000K	
10W	36°	1175 lm	**108205.01**	1258 lm	**108206.01**

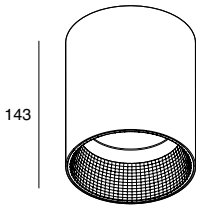

TIN 23W

			3000K		4000K	
23W	36°	2161 lm	**108201.01**	2312 lm	**108202.01**

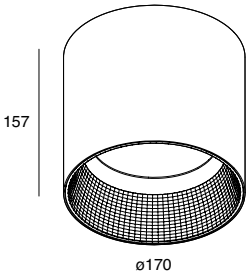

TIN 32W

			3000K		4000K	
32W	36°	3080 lm	**108203.01**	3296 lm	**108204.01**







OWL

OWL est un spot pour plafond Novalux qui dissimule l'optique orientable à l'intérieur pour focaliser le faisceau de lumière là où il est nécessaire, en toute discrétion.
La géométrie compacte du luminaire le rend idéal pour différents types d'applications, dans sa version ronde, carrée ou à double optique.

Like an eye pointing at its target, OWL is a Novalux ceiling spotlight that conceals its adjustable optics to focus the light beam discreetly where it is needed. The compact geometry makes this luminaire ideal for use in any context, in the round, square or double optic versions.

OWL



Luminaire LED orientable pour une installation au plafond, en alliage d'aluminium peint en blanc. Source LED à rendu élevé de couleur IRC>90, placée en retrait pour augmenter le confort visuel et limiter l'éblouissement.
Lentilles à haut rendement en PMMA.
Driver LED électronique 220-240V 50/60 Hz intégré.

Adjustable LED fixture for ceiling installation, in white painted aluminium alloy. High color rendering CRI90 LED source, positioned recess to increase visual comfort and limit glare. PMMA high performance lenses.
Electronic power supply 220-240V 50/60 Hz integrated.

IP 20 | 220-240V 50/60Hz | CRI >90 | GROUPE 1 | 5 années years

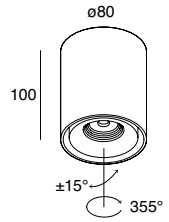

OWL ROND

OWL ROUND

			3000K
8W	36°	579 lm	**108001.01**

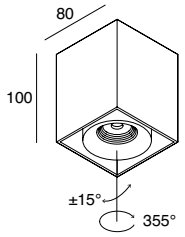

OWL CARRÉ

OWL SQUARE

			3000K
8W	36°	579 lm	**108002.01**

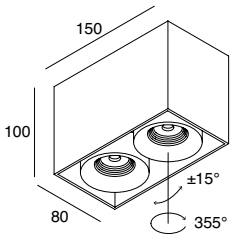

OWL DOUBLE

OWL DOUBLE

			3000K
2x8W	36°	1159 lm	**108003.01**







MINI TUBE

Suspension cylindrique à l'aspect minimaliste, MINI TUBE est un luminaire Novalux qui éclaire et décore avec légèreté et élégance. Accents de lumière de grande classe pour un éclairage capable d'apporter à chaque pièce une touche sophistiquée.

Cylindrical pendant lamp with a minimalist look, MINI TUBE is a Novalux product that lights up and decorates with lightness and elegance.
Stylish light notes for a lighting experience able to give every room a personal touch.

MINI TUBE



Luminaire pour une installation en suspension, équipé de source COB LED à haut rendu de couleurs IRC>90 placée en retrait pour augmenter le confort visuel. Lentilles en PMMA. Corps et patère en alliage d'aluminium peint à la poudre époxy. Câble d'alimentation/suspension avec gaine textile, à découper sur mesure, ton sur ton avec le luminaire. Driver LED électronique stabilisé intégré dans la patère.

Hanging fixture, equipped with COB LED source with high colour rendering CRI>90, positioned recess to increase visual comfort and PMMA lens. Body and ceiling rose in powder-coated aluminium alloy. Power/suspension cable with braid protection, can be cut in place, matching the fixture. Stabilized electronic driver integrated in the canopy.

IP 20 | 220-240V 50/60Hz | CRI >90 | UGR <19 * | 5 years

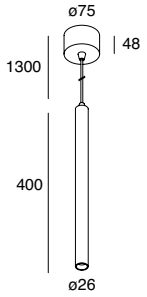

MINI TUBE 7W

	Ø (mm)	(white - black)	3000K	*
7W	26	563 - 499 lm	**108301.01**	**.02**

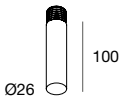

DIFFUSEUR CYLINDRIQUE DÉCORATIF
Accessoire en option.

DECORATIVE CYLINDRICAL DIFFUSER
Optional accessory.

	L (mm)
108528.99	100

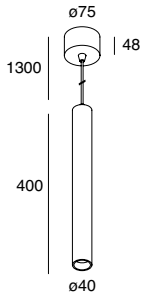

MINI TUBE 14W

	Ø (mm)	(white - black)	3000K	*
14W	40	808 - 776 lm	**108302.01**	**.02**







TUBO

Luminaire LED cylindrique disponible en plusieurs dimensions et couleurs, qui donne une liberté de puissances et d'optiques avec une source interchangeable GU10. TUBO est un point lumineux Novalux qui apporte une touche décorative et élégante aux pièces. La possibilité d'allier les différentes versions permet de réaliser un éclairage raffiné et personnalisé, au confort visuel agréable.

Cylindrical LED luminaire in different lengths and colours, giving freedom of power and optics, with interchangeable GU10 lamp. TUBO is the Novalux light point that adds a decorative and elegant touch to rooms. The possibility of combining the various versions allows to create refined and personalised lighting with a pleasant visual comfort.

TUBO



Luminaire pour une installation au plafond ou en suspension pour une source LED à tension de réseau PAR16 GU10. Corps en alliage d'aluminium peint. Kit de suspension à commander séparément, source LED PAR16 GU 10 non incluse.

Fixture for ceiling surface or suspension mounting. Standard voltage for LED source PAR16 GU10. Body made of painted aluminium alloy or chrome plated. Power supply kit for suspension to be ordered separately, LED source PAR16 GU10 not included.

IP 20 · MAINS · 5 années years · MADE IN ITALY

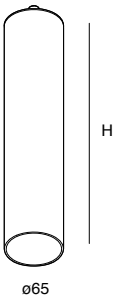

H (mm)	(max)	Connection		□	■	■	■
300	8W	GU10	**111102.__**	**01**	**02**	**20**	**21**
500	8W	GU10	**111103.__**	**01**	**02**	**20**	**21**
800	8W	GU10	**111104.__**	**01**	**02**	**20**	**21**

TUBO

ACCESSOIRES
ACCESSORIES

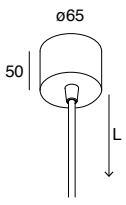

KIT ALIMENTATION
Câble gainé adapté au luminaire pour blanc et noir (3x0,75 mm²) et transparent pour café et cappuccino (3x1,5 mm²).

POWER SUPPLY KIT
Cable with matching sheath for black and white (3x0,75 mm²) and transparent for coffee and cappuccino (3x1,5 mm²).

	□	■	■	■	L (mm)
111101.__	**01**	**02**	**20**	**21**	1200











SPYGLASS

Spot LED Novalux IRC>90 orientable au design minimaliste avec bras de déport sur la patère, à installer au mur ou au plafond. Solution lumineuse pensée pour une utilisation résidentielle et en exposition.

Novalux CRI>90 adjustable LED spotlight characterized by an essential design, with arm on base that can be installed on the wall or ceiling. Lighting solution designed for residential and exhibition use.

SPYGLASS



Spot LED orientable avec bras de déport sur la patère pour une installation au mur ou au plafond. Corps en alliage d'aluminium peint à la poudre époxy. Driver électronique inclus.

Orientable LED spotlight with arm on a wall or ceiling bracket. Body made of powder coated aluminium alloy. Integrated driver electronic.

IP 20 | 220-240V 50/60Hz | CRI >90 | GROUPE 1 | 5 years

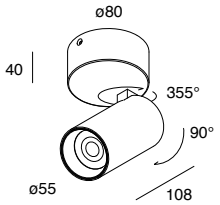

			3000K □ ■	
9W	36°	786 lm	**103103.01**	**.02**





UPPER

UPPER est la solution d'éclairage de Novalux conçue pour les pièces qui nécessitent un éclairage mural efficace, mais confortable. Cette applique, à lumière directe ou indirecte, est le bon compromis en cas d'impossibilité de poser des appareils au plafond. UPPER répond à de multiples exigences pour des applications professionnelles ou résidentielles.

UPPER is the Novalux lighting solution designed for environments that require an effective but comfortable wall light. This wall lamp, with direct or indirect light, is the right alternative where ceiling luminaires cannot be installed. UPPER responds to multiple needs for professional or residential applications.

NEW

UPPER

Appareil LED avec émission directe/indirecte pour une installation murale.
Corps en alliage d'aluminium peint à la poudre époxy.
Driver électronique intégré, gradable DALI/PUSH.

LED fixture with direct or indirect emission for wall installation.
Body in powder coated aluminum alloy.
Integrated electronic power supply, dimmable DALI/PUSH.

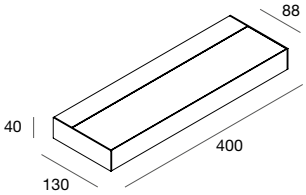

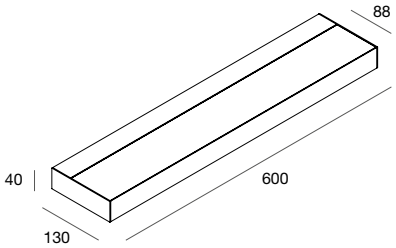

L (mm)		3000K ☐		4000K ☐	
400	36W	**113001.01**	4114 lm	**113003.01**	4237 lm
600	54W	**113002.01**	6910 lm	**113004.01**	7117 lm

DALI-PUSH

L (mm)		3000K ☐		4000K ☐	
400	36W	**113005.01**	4114 lm	**113007.01**	4237 lm
600	54W	**113006.01**	6910 lm	**113008.01**	7117 lm







PUNTO

Luminaire LED mural petit et élégant. PUNTO est un luminaire Novalux au design discret, à lumière directe et indirecte, qui peut être adapté à n'importe quel contexte résidentiel, du classique au moderne.

Small and elegant LED wall light PUNTO is a Novalux luminaire with a discreet presence, direct and indirect light, adaptable to any residential context, whether classic or modern.

PUNTO



Luminaire LED avec émission directe/indirecte pour une installation murale.
Corps en alliage d'aluminium peint à la poudre époxy.
Driver électronique intégré, gradable TRIAC.

LED fixture direct/indirect light emission for wall surface installation.
Body made of powder coated aluminium alloy.
Integrated electronic dimmabile driver by TRIAC control.

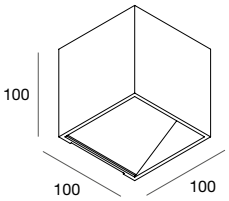

		3000K ☐
7W	750 lm	**103902.01**







NEWSTEP

Encastré mural de balisage pour intérieurs au design minimaliste et élégant.
Presque invisible, NEWSTEP est un produit LED Novalux parfait pour l'éclairage d'escaliers, le balisage de couloirs et une luminosité nocturne discrète.

Step lights for indoor use with a minimal and elegant design.
Almost invisible, NEWSTEP is a Novalux LED product ideal to light up staircases, path and corridor marking and night-time courtesy light.

NEWSTEP

Luminaire LED de balisage IP65 encastrable dans une plaque de plâtre de 12,5 mm ou dans le mur avec un accessoires approprié. Collerette en alliage d'aluminium peint, dissipateur en alliage d'aluminium et ressort en acier. Source LED protégée par une lentille transparente.
Accessoire pour une installation dans le mur et driver LED électronique 350 mA ou 700 mA à commander séparément.

LED path indicator for wall recessed installation in 12,5 mm thickness plasterboard, or in brick/concrete wall with appropriate accessory. Frame made of painted aluminium alloy, dissipater made of aluminium alloy and clips made of harmonic steel. LED source protected by a transparent glass.
Wall plaque and electronic driver 350mA or 700mA to be ordered separately.



III | IP 65 | CRI >90 | 5 années / years

NEWSTEP CARRÉ

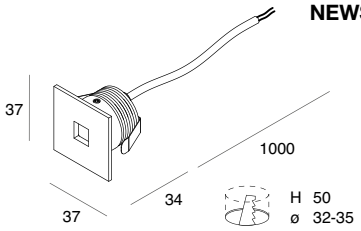

		3000K ☐	4000K ☐
2W - 700mA	110 lm	**109401.01**	**109402.01**

NEWSTEP ROND

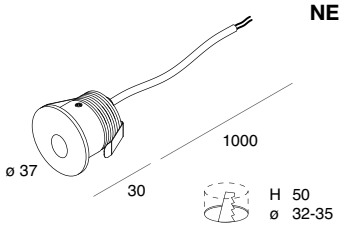

		3000K ☐	4000K ☐
2W - 700mA	110 lm	**109403.01**	**109404.01**

NEWSTEP

ACCESSOIRES
ACCESSORIES

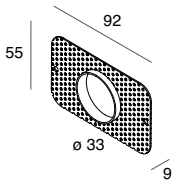

PLAQUE MURALE
Pour une installation sur une boîte de dérivation universelle mod. 503 (non incluse), à enduire et lisser.

WALL PLAQUE
To be fixed on a 503 universal connection box (not included), to plast over and to level.

109405.99

700 mA | IP 20

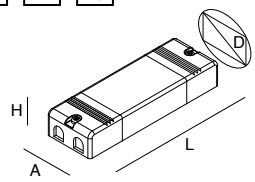

DRIVER LED ÉLECTRONIQUE STABILISÉ
220-240V 50/60Hz
101322.99 à installer dans la boîte de dérivation universelle mod. 503 (non inclus) et à travers le trou de la plaque murale 109405.99

ELECTRONIC STABILIZED DRIVER
220-240V 50/60Hz
101322.99 can be placed in the 503 universal junction box mod. 503 (not included) and passing through the hole of the wall plaque 109405.99

		A (mm)	D (mm)	H (mm)	L (mm)
101322.99	4W	27	34	21	53

700 mA | IP 20 | PUSH

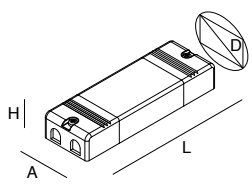

DRIVER LED ÉLECTRONIQUE GRADABLE STABILISÉ
220-240V 50/60Hz
Idéal pour un câblage en série de min 4 et max 10 Newstep

ELECTRONIC DIMMABLE STABILIZED DRIVER
220-240V 50/60Hz
Suitable for the connection in series of min 4 and max 10 Newstep.

		A (mm)	D (mm)	H (mm)	L (mm)
101336.99	26W	43	52	30	131







LUNA

Luminaire IP44 IRC>90 pour une installation au plafond ou au mur, efficace et aux lignes simples. Ce plafonnier LED est parfait pour éclairer les zones de passage, les pièces de service et les laboratoires. LUNA est également disponible dans les versions avec un système d'urgence intégré et avec un détecteur de présence et de luminosité.

IP44 CRI>90 luminaire for ceiling and wall installation, efficient and with simple lines. This LED ceiling light is ideal to illuminate passageways, service rooms and workshops or laboratories. LUNA is also available in versions with built-in emergency and presence and brightness sensor.

LUNA

Appareil LED pour une installation au plafond ou au mur.
Base en polycarbonate blanc, diffuseur en polycarbonate à haute transmission.
Disponible en version avec secours 1h intégré et en version avec capteur de présence et de luminosité. Driver électronique inclus

LED fixture for wall or ceiling surface mounting.
Polycarbonate base in white color, polycarbonate diffuser with high transmittance 1h emergency version and presence/daylight detector version available. Electronic driver included.

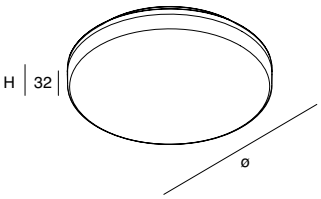

LUNA ROND

LUNA ROUND

	Ø (mm)	H (mm)	3000K ☐		4000K ☐	
19W	280	48	1996 lm	**104315.01**	2036 lm	**104316.01**
36W	400	48	3990 lm	**104317.01**	4209 lm	**104318.01**

DALI-PUSH

	Ø (mm)	H (mm)	3000K ☐		4000K ☐	
19W	280	58	1996 lm	**104331.01**	2036 lm	**104332.01**
36W	400	58	3990 lm	**104333.01**	4209 lm	**104334.01**

AVEC CAPTEUR DE PRÉSENCE - EMERGENCY 1H
Temps d'attente 90s. Sensibilité diurne 20lux / Emergency flux 19W 7% / 36W 8%

	Ø (mm)	H (mm)	3000K ☐		4000K ☐	
19W	280	58	1996 lm	**104325.01**	2036 lm	**104326.01**
36W	400	58	3990 lm	**104327.01**	4209 lm	**104328.01**

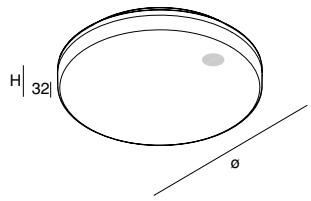

LUNA ROND AVEC CAPTEUR DE PRÉSENCE
Temps d'attente 90s.
Sensibilité diurne 20lux.
Paramètres modifiables avec télécommande

LUNA ROUND WITH PRESENCE DETECTOR
Delay time 90sec.
Daylight sensitivity 20lux.
Settable via remote control.

	Ø (mm)	H (mm)	3000K ☐		4000K ☐	
19W	280	48	1996 lm	**104329.01**	2036 lm	**104330.01**

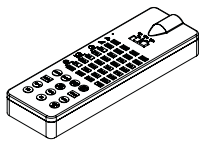

TÉLÉCOMMANDE POUR PROGRAMMATION LUNA AVEC CAPTEUR DE PRÉSENCE

REMOTE CONTROL FOR SETTING LUNA WITH PRESENCE DETECTOR

104335.99

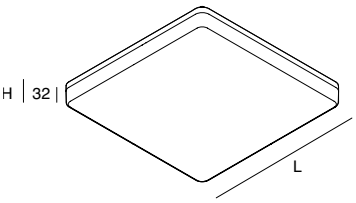

LUNA CARRÉ

LUNA SQUARE

	L(mm)	H (mm)	3000K ☐		4000K ☐	
19W	280	48	1991 lm	**104319.01**	2031 lm	**104320.01**
36W	400	48	4090 lm	**104321.01**	4314 lm	**104322.01**



SPOTS ENCASTRABLES

WELL	406
MINI WELL	408
KONE	410
NIK	420
SLIM	430
CREP	434





WELL / MINI WELL

Spot encastrable au design minimaliste qui s'intègre de manière élégante dans le plafond, sans collerette, avec une source de lumière IRC>90 légèrement en retrait. MINI WELL s'ajoute à la famille WELL : un point lumineux encore plus petit et discret qui disparaît dans l'architecture. Une solution harmonieuse pour décorer avec la lumière.

Downlight with an essential design that can be recessed elegantly into the ceiling, edgeless and with a CRI>90 light source slightly recessed. MINI WELL joins the WELL family: an even smaller and more minimalist light point, concealed in the architecture.
A pleasant and harmonious solution to decorate using light.

SPOTS ENCASTRABLES

WELL

- **SPOT LED ENCASTRABLE DANS UNE PLAQUE DE PLÂTRE SANS COLLERETTE**
  FRAMELESS DOWNLIGHT FOR PLASTERBOARD RECESSED MOUNTING
- **IRC/CRI>90**
- **IP54**
- **VERSION RONDE UGR<19**
  ROUND VERSION UGR<19
- **CADRE D'ENCASTREMENT EN ALUMINIUM MOULÉ SOUS PRESSION**
  DIE-CAST ALUMINIUM HOUSING



74 mm



Ø 81 mm

MINI WELL

- **VERSION NOIRE UGR<19**
  BLACK VERSION UGR<19
- **CORPS ROND ET CADRE D'ENCASTREMENT EN ALUMINIUM MOULÉ SOUS PRESSION ET PEINT**
  ROUND BODY AND SUBFRAME IN PAINTED DIE-CAST ALUMINIUM
- **CORPS CARRÉ ET CADRE D'ENCASTREMENT EN ACIER PEINT**
  SQUARE BODY AND SUBFRAME IN PAINTED STEEL
- **IRC/CRI>90**



Ø 35 mm

50 mm



WELL





Spot LED encastrable, à installer dans une plaque de plâtre d'une épaisseur de 5-15 mm et à lisser.
Corps rond en aluminium moulé sous pression et peint ou corps carré en acier peint.
Dissipateur et cadre d'encastrement en aluminium anodisé moulé sous pression.
Driver LED électronique 500mA à commander séparément.

Frameless LED downlight, to be installed on 5-15 mm thickness plasterboard.
Round body in painted die cast aluminium, square body in painted steel.
Dissipater and housing in die cast anodized aluminium.
Electronic driver 500mA to be ordered separately.

III | IP 54 | CRI >90 | 5 années / years

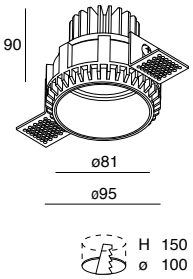

WELL TONDO

500mA

Parfait pour les plafonds en plaque de plâtre d'une épaisseur de 5 à 15 mm.

False ceiling thickness 5-15 mm.

UGR <19

			(white - black) 3000K □ ■		(white - black) 4000K □ ■	
10W	36°	791-745 lm	**101901.01**	**.02**	846-797 lm	**101902.01** **.02**
NEW 10W	55°	745-645 lm	**101909.01**	**.02**	797-690 lm	**101910.01** **.02**

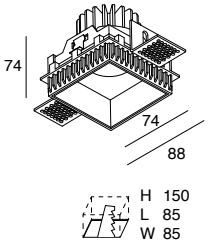

WELL CARRÉ

500mA

Parfait pour les plafonds en plaque de plâtre d'une épaisseur de 5 à 15 mm.

False ceiling thickness 5-15 mm.

			(white - black) 3000K □ ■		(white - black) 4000K □ ■	
10W	36°	831-783 lm	**101905.01**	**.02**	889-838 lm	**101906.01** **.02**
NEW 10W	55°	779-682 lm	**101911.01**	**.02**	833-730 lm	**101912.01** **.02**

WELL

ACCESSOIRES
ACCESSORIES

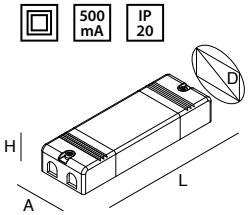

DRIVER LED
ÉLECTRONIQUE
STABILISÉ 500 mA
220-240V 50/60Hz
Câblage en série de plusieurs spots selon le tableau.

ELECTRONIC STABILIZED
DRIVER 500mA
220-240V 50/60Hz
Series connection of several downlights according to table.

		N° WELL	A (mm)	D (mm)	H (mm)	L (mm)
101331.99	14W	1 max	22	32	19	158
101325.99	18W	1 max	45	49	21	115

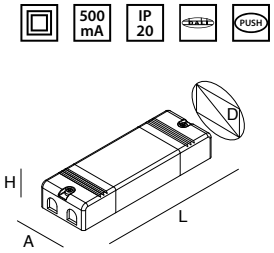

DRIVER LED
ÉLECTRONIQUE
GRADABLE
STABILISÉ 500mA
220-240V 50/60Hz
Branchement en série de plusieurs spots selon le tableau.
Max 20 drivers à gérer en PUSH avec un ou plusieurs boutons N/O en parallèle.

ELECTRONIC DIMMABLE
STABILIZED DRIVER 500mA
220-240V 50/60Hz
Series connection of several downlights according to table.
Max 20 drivers manageable in PUSH with one or more NO buttons in parallel.

		N° WELL	A (mm)	D (mm)	H (mm)	L (mm)
101334.99	26W	2 max	43	52	30	131

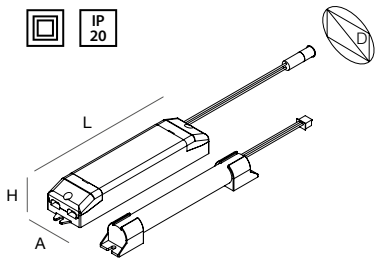

KIT D'URGENCE
à installer au plafond en plaque de plâtre, à côté du produit.

EMERGENCY KIT
to place on the false ceiling next to the fixture.

	TIME	CHARGE	A (mm)	D (mm)	H (mm)	L (mm)
18004.99	1h	12h	38	44	25	164
18005.99	3h	12h	38	44	25	164

Flux en urgence Emergency flux	1h	3h
WELL 10W	**44%**	**18%**

MINI WELL



Spot LED encastrable, à installer dans une plaque de plâtre d'une épaisseur de 5-15 mm et à lisser.
Corps rond et cadre d'encastrement en aluminium peint et moulé sous pression.
Corps carré et cadre d'encastrement en acier peint.
Dissipateur en alliage d'aluminium anodisé.
Driver LED électronique 500mA à commander séparément.

Frameless LED downlight, to be installed on 5-15 mm thickness plasterboard.
Round body and subframe in painted die-cast aluminium.
Square body and subframe in painted steel. Heat sink in anodized aluminum alloy.
Electronic driver 500mA to be ordered separately.

III | IP 20 | CRI >90 | 5 years

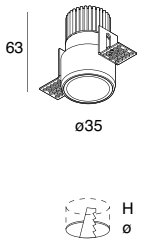

MINI WELL ROND
500mA

UGR <19 *

		(white - black)	3000K ☐	* ■
5W	36°	326 - 273 lm	**101908.01**	**.02**

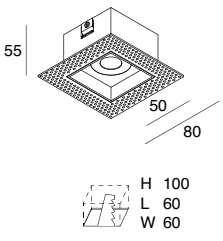

MINI WELL CARRÉ
500mA

UGR <19 *

		(white - black)	3000K ☐	* ■
5W	36°	381 - 365 lm	**101907.01**	**.02**

MINI WELL

ACCESSOIRES
ACCESSORIES

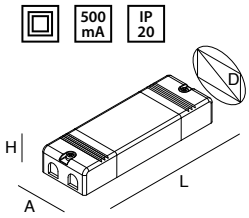

DRIVER LED
ÉLECTRONIQUE
STABILISÉ 500 mA
220-240V 50/60Hz
Câblage en série de plusieurs spots selon le tableau.

ELECTRONIC STABILIZED
DRIVER 500mA
220-240V 50/60Hz
Series connection of several downlights according to table.

		N° MINI WELL	A (mm)	D (mm)	H (mm)	L (mm)
101331.99	14W	2 max	22	32	19	158
101325.99	18W	3 max*	45	49	21	115

* Driver ne passant pas par le trou, à fournir à distance
Driver not passing through the hole, to be provided remote

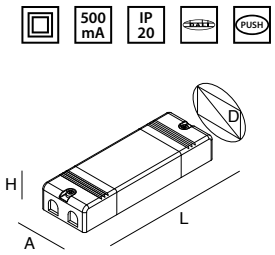

DRIVER LED
ÉLECTRONIQUE
GRADABLE
STABILISÉ 500mA
220-240V 50/60Hz
Branchement en série de plusieurs spots selon le tableau.
Max 20 drivers à gérer
en PUSH avec un ou plusieurs boutons N/O en parallèle.

ELECTRONIC DIMMABLE
STABILIZED DRIVER 500mA
220-240V 50/60Hz
Series connection of several downlights according to table.
Max 20 drivers manageable
in PUSH with one or more
NO buttons in parallel.

		N° MINI WELL	A (mm)	D (mm)	H (mm)	L (mm)
101334.99	25W	5 max*	52	55	23	120

* Driver ne passant pas par le trou, à fournir à distance
Driver not passing through the hole, to be provided remote

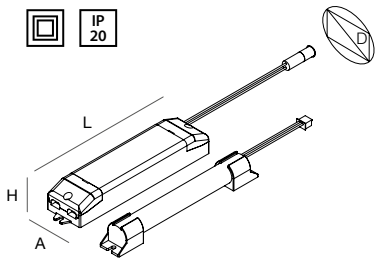

KIT DE SECOURS
à installer au plafond en plaque de plâtre, à côté du produit.

EMERGENCY KIT
to place on the false ceiling next to the fixture.

	TIME	CHARGE	A (mm)	D (mm)	H (mm)	L (mm)
18004.99	1h	12h	38	44	25	164
18005.99	3h	12h	38	44	25	164

Flux de secours Emergency flux	1h	3h
MINI WELL 5W	**78%**	**32%**





KONE

Un spot LED encastrable pour plaques de plâtre facile à installer, disposant d'une large gamme de reflecteurs colorés, élégants et interchangeables : blanc, noir, bruni, cuivre brillant, or opaque et laiton satiné. KONE est le spot LED à haut rendu des couleurs, idéal pour éclairer et personnaliser les différents espaces architecturaux

A recessed downlight for plasterboard, easy to install, with a wide range of elegant interchangeable coloured optics: white, black, burnished, polished copper, matt gold and satin brass.
KONE is a LED spotlight with high architectural colour rendering ideal for lighting up and customizing any environment.

SPOTS ENCASTRABLES

KONE



Ø 80 mm
18W

Ø 65 mm
10W

Ø 50 mm
7W

Ø 40 mm
5W

KONE IP65



Ø 65 mm
10W

Ø 50 mm
7W

KONE IP54

CARRÉ/SQUARE



75 mm
10W

KONE

AVEC RÉFLECTEUR COLORÉ INTERCHANGEABLE

WITH INTERCHANGEABLE COLOURED OPTIC

- UGR<19

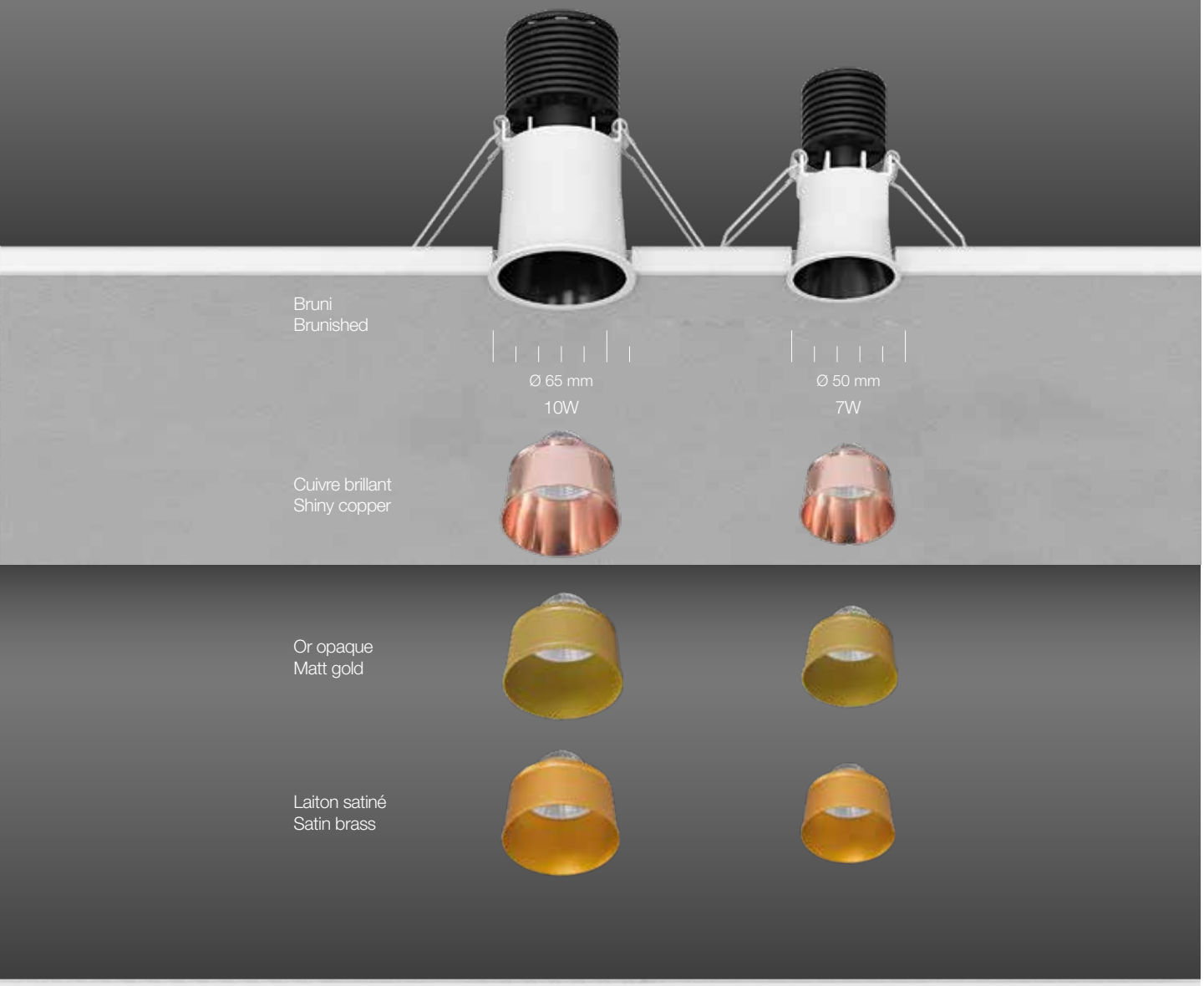

KONE ROND



Spot LED encastrable dans une plaque de plâtre.
Corps et dissipateur en alliage d'aluminium peint.
Ressorts en acier pour une fixation sur un plafond en plaque de plâtre.
Driver LED électronique 350mA ou 500 mA à commander séparément.

LED downlight for recessed installation on plasterboard.
Body and dissipater made of painted aluminium alloy.
Clips for fixing to the false ceiling made of harmonic steel.
Electronic driver 350mA or 500mA to be ordered separately.

IP 20 | CRI >90 | GROUPE 1 | 5 années

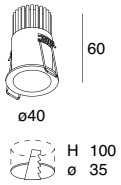

KONE 5W
500mA

Idéal pour faux-plafonds d'une épaisseur de 5 à 20 mm.

False ceiling thickness 5-20 mm.

2700K

			(white - black)	
5W	36°	308 - 258 lm	**103627.01**	**.02**

3000K

			(white - black)	
5W	36°	326 - 273 lm	**103623.01**	**.02**

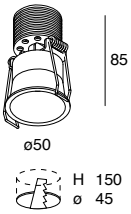

KONE 7W
350mA

Idéal pour faux-plafonds d'une épaisseur de 5 à 20 mm.

False ceiling thickness 5-20 mm.

2700K

			(white - black)	
7W	36°	532 - 498 lm	**103628.01**	**.02**

3000K

			(white - black)	
7W	36°	540 - 568 lm	**103603.01**	**.02**

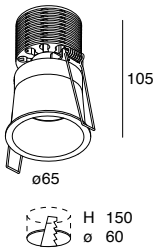

KONE 10W
500mA

Idéal pour faux-plafonds d'une épaisseur de 5 à 30 mm.

False ceiling thickness 5-30 mm.

2700K

				(white - black)	
	10W	36°	695 - 560 lm	**103630.01**	**.02**
NEW	10W	55°	653 - 481 lm	**103642.01**	**.02**

3000K

				(white - black)	
	10W	36°	735 - 592 lm	**103601.01**	**.02**
NEW	10W	55°	690 - 509 lm	**103640.01**	**.02**

4000K

				(white - black)	
	10W	36°	787 - 696 lm	**103602.01**	**.02**
NEW	10W	55°	739 - 598 lm	**103641.01**	**.02**

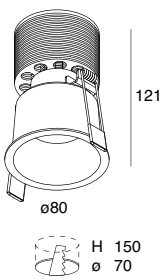

KONE 18W
500mA

Idéal pour faux-plafonds d'une épaisseur de 5 à 30 mm.

False ceiling thickness 5-30 mm.

3000K

				(white - black)	
	18W	36°	1590 - 1429 lm	**103615.01**	**.02**
NEW	18W	55°	1494 - 1228 lm	**103643.01**	**.02**

4000K

				(white - black)	
	18W	36°	1754 - 1576 lm	**103616.01**	**.02**
NEW	18W	55°	1648 - 1355 lm	**103644.01**	**.02**

KONE

AVEC RÉFLECTEUR COLORÉ INTERCHANGEABLE

WITH INTERCHANGEABLE COLOURED OPTIC



Cuivre brillant
Shiny copper



Or opaque
Matt gold



Laiton satiné
Satin brass



Spot LED encastrable dans une plaque de plâtre.
Corps et dissipateur en alliage d'aluminium peint.
Ressorts en acier pour une fixation sur un plafond en plaque de plâtre.
Driver LED électronique 350mA ou 500 mA à commander séparément.

LED downlight for recessed installation on plasterboard.
Body and dissipater made of painted aluminium alloy.
Clips for fixing to the false ceiling made of harmonic steel.
Electronic driver 350mA or 500mA to be ordered separately.



KONE 7W
AVEC RÉFLECTEUR BRUNI INTERCHANGEABLE
350 mA
Idéal pour faux-plafonds d'une épaisseur de 5 à 20 mm.

KONE 7W
WITH INTERCHANGEABLE BURNISHED OPTIC
350mA
False ceiling thickness 5-20 mm.

2700K

7W	36°	519 lm	**103629.04**

3000K

7W	36°	500 lm	**103609.04**

RÉFLECTEURS COLORÉS
COLOURED OPTICS

FINISH	2700K	3000K	CODE
Cuivre brillant - Shiny copper	543 lm	524 lm	**103612.14**
Or opaque - Matt gold	521 lm	502 lm	**103612.15**
Laiton satiné - Satin brass	530 lm	511 lm	**103612.16**

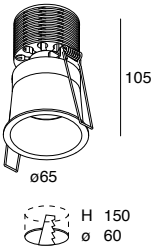

KONE 10W
AVEC RÉFLECTEUR BRUNI INTERCHANGEABLE
500 mA
Idéal pour faux-plafonds d'une épaisseur de 5 à 30 mm.

KONE 10W
WITH INTERCHANGEABLE BURNISHED OPTIC
500mA
False ceiling thickness 5-30 mm.

2700K

10W	36°	637 lm	**103631.04**

3000K

10W	36°	681 lm	**103607.04**

RÉFLECTEURS COLORÉS
COLOURED OPTICS

FINISH	2700K	3000K	
Cuivre brillant - Shiny copper	683 lm	730 lm	**103611.14**
Or opaque - Matt gold	621 lm	664 lm	**103611.15**
Laiton satiné - Satin brass	638 lm	682 lm	**103611.16**

KONE CARRÉ IP54



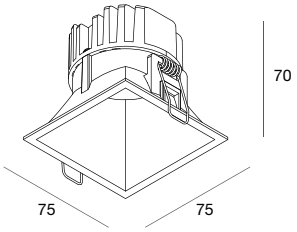



H 150
L 70
W 70

KONE CARRÉ IP54 10 W
500mA

Idéal pour faux plafonds d'une épaisseur de 5 à 20 mm.

KONE SQUARE IP54 10W
500mA

Suitable for false ceiling thickness 5-20mm.

3000K

10W	36°	908 lm	**103638.01**

4000K

10W	36°	944 lm	**103639.01**

KONE IP65



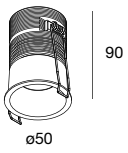



H 150
ø 45

KONE IP65 7W
350mA

Idéal pour faux plafonds d'une épaisseur de 5 à 20 mm.

KONE IP65 7W
350mA

Suitable for false ceiling thickness 5-20mm.

3000K

7W	36°	496 lm	**103632.01**

4000K

7W	36°	515 lm	**103633.01**

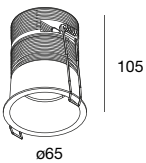



H 150
ø 60

KONE IP65 10W
500mA

Idéal pour faux plafonds d'une épaisseur de 5 à 30 mm.

KONE IP65 10W
500mA

Suitable for false ceiling thickness 5-30mm.

3000K

10W	36°	755 lm	**103634.01**

4000K

10W	36°	785 lm	**103635.01**

KONE

ACCESSOIRES
ACCESSORIES

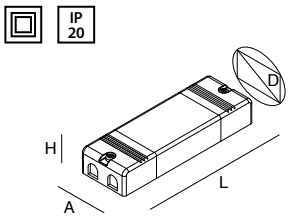

DRIVER LED ÉLECTRONIQUE STABILISÉ
220-240V 50/60Hz
Câblage en série de plusieurs spots selon le tableau.

ELECTRONIC STABILIZED DRIVER
220-240V 50/60Hz
Series connection of several downlights according to table.

KONE 5W

		N° KONE 5W	A (mm)	D (mm)	H (mm)	L (mm)
101331.99	14W - 500mA	2 max	22	32	19	158
* **101325.99**	18W - 500mA	3 max	45	49	21	115

KONE 7W

		N° KONE 7W	A (mm)	D (mm)	H (mm)	L (mm)
101330.99	15W - 350mA	2 max	22	32	19	158
* **101326.99**	18W - 350mA	2 max	45	49	21	115

KONE 10W

		N° KONE 10W	A (mm)	D (mm)	H (mm)	L (mm)
101325.99	18W - 500mA	1 max	45	49	21	115

KONE 18W

		N° KONE 18W	A (mm)	D (mm)	H (mm)	L (mm)
101325.99	18W - 500mA	1 max	45	49	21	115

* Driver ne passant pas par le trou de perçage, à déporter
Driver not passing through the hole, to be provided remote

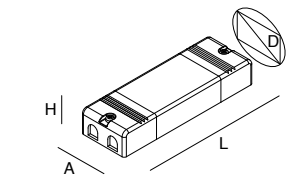

DRIVER LED ÉLECTRONIQUE GRADABLE STABILISÉ
220-240V 50/60Hz
Branchement en série de plusieurs spots selon le tableau.
Possibilité de gérer jusqu'à un max. de 20 drivers
LED en PUSH avec un ou plusieurs boutons NO en parallèle.

ELECTRONIC DIMMABLE STABILIZED DRIVER
220-240V 50/60Hz
Series connection of several downlights according to table.
Max 20 drivers manageable in PUSH with one or more NO buttons in parallel.

KONE 5W

		N° KONE 5W	A (mm)	D (mm)	H (mm)	L (mm)
* **101334.99**	26W - 500mA	5 max	43	52	30	131

KONE 7W

		N° KONE 7W	A (mm)	D (mm)	H (mm)	L (mm)
* **101333.99**	26W - 350mA	2 max	43	52	30	131

KONE 10W

		N° KONE 10W	A (mm)	D (mm)	H (mm)	L (mm)
101334.99	26W - 500mA	2 max	43	52	30	131

KONE 18W

		N° KONE 18W	A (mm)	D (mm)	H (mm)	L (mm)
101334.99	26W - 500mA	1 max	43	52	30	131

* Driver ne passant pas par le trou de perçage, à déporter
Driver not passing through the hole, to be provided remote

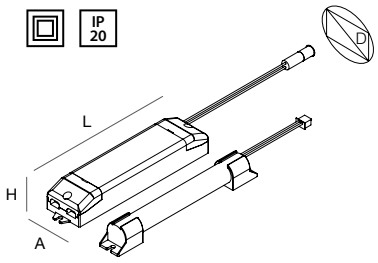

KIT DE SECOURS
à installer au plafond en plaque de plâtre
à côté du produit.

EMERGENCY KIT
to place on the false ceiling
next to the fixture.

	TIME	CHARGE	A (mm)	D (mm)	H (mm)	L (mm)
18004.99	1h	12h	38	44	25	164
18005.99	3h	12h	38	44	25	164

Flux de secours (max 1 pc) Emergency flux (max 1 pc)	1h	3h
KONE 5W	**78%**	**32%**
KONE 7W	**63%**	**25%**
KONE 10W	**44%**	**18%**
KONE 18W	**23%**	**9%**









NIK

NIK est une famille de spots LED encastrables Novalux offrant une grande variété de puissances, faisceaux et optiques, notamment à UGR contrôlé, qui fait de ce luminaire encastrable une solution d'éclairage extrêmement polyvalente. La source LED en retrait et l'indice de rendu des couleurs élevé font assurent une solution idéale pour les espaces commerciaux et les bureaux.

NIK is a family of Novalux LED downlights with a wide variety of wattages, beams and optics, including controlled UGR (Unified Glare Rating), making this recessed light an extremely versatile lighting solution. Recessed LED source, and high colour rendering make sure that this recessed spotlight is ideal for commercial spaces and workplaces.

SPOTS ENCASTRABLES

NIK

- **PUISSANCES 16W/22W/32W**
  POWER 16W / 22W / 32W
- **FAISCEAUX 24°/36°/60°**
  BEAM 24° / 36° / 60°
- **RÉFLECTEURS BLANC /GRIS /GRIS MÉTALLISÉ UGR<19**
  OPTICS WHITE / GREY / GREY METALLIZED UGR<19
- **IRC/CRI>90**



NIK ROND
Réflecteur
BLANC

NIK ROUND
WHITE
reflector



NIK ROND
Réflecteur
UGR<19

NIK ROUND
UGR<19
reflector



Ø 228 mm Ø 172 mm Ø 145 mm

NIK ROND
Réflecteur
GRIS

NIK ROUND
GREY
reflector



Ø 190 mm

NIK CARRÉ
Réflecteur
UGR<19

NIK SQUARE
UGR<19
reflector

NIK





Spot encastrable LED rond ou carré pour une installation encastrée en faux-plafond, avec ressorts en acier pour des épaisseurs entre 5 et 15 mm.
Prestations élevées, ICR>90 et un confort visuel élevé grâce à la source COB en retrait et aux lentilles en PMMA à haut rendement.
Collerette en alliage d'aluminium peint en blanc, dissipateur peint noir.
Réflecteur en polycarbonate peint en blanc, en gris, ou métallisé brillant en aluminium 99% pur en fonction de la version.
Driver LED électronique inclus, à placer à côté du produit.

Downlight LED round or square for recessed installation in plasterboard, complete with spring in harmonic steel for thickness 5-15 mm. High performance, CRI>90 colour rendering and high visual comfort thanks to the recessed COB source and high-performance PMMA lenses.
Frame in white painted aluminium alloy, black painted heat sink.
Reflector in white or grey painted polycarbonate, or glossy metallized in high vacuum in super pure aluminium 99% depending on the version.
Electronic power supply included, to be placed on the side of the fixture.

*

IP 40 | 220-240V 50/60Hz | DALI | PUSH | CRI >90 | Exclusive 1 | 5 years | C.A.M. Edilizia

* Uniquement version DALI/PUSH - Only version DALI/PUSH



NIK TONDO 16W

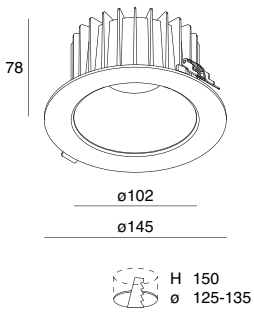

NIK ROND
16W
Réflecteur
BLANC

NIK ROUND
16W
WHITE
reflector

			3000K		4000K
16W	24°	1613 lm	**107901.01**	1714 lm	**107904.01**
16W	36°	1554 lm	**107902.01**	1653 lm	**107905.01**
16W	60°	1706 lm	**107903.01**	1814 lm	**107906.01**

DALI-PUSH

			3000K		4000K
16W	24°	1613 lm	**107945.01**	1714 lm	**107948.01**
16W	36°	1554 lm	**107946.01**	1653 lm	**107949.01**
16W	60°	1706 lm	**107947.01**	1814 lm	**107950.01**

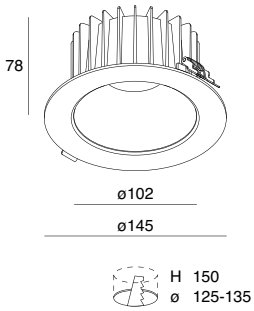

NIK ROND
16W
Réflecteur
GRIS

NIK ROUND
16W
GREY
reflector

			3000K		4000K
16W	24°	1593 lm	**107901.03**	1694 lm	**107904.03**
16W	36°	1536 lm	**107902.03**	1633 lm	**107905.03**
16W	60°	1693 lm	**107903.03**	1800 lm	**107906.03**

DALI-PUSH

			3000K		4000K
16W	24°	1593 lm	**107945.03**	1694 lm	**107948.03**
16W	36°	1536 lm	**107946.03**	1633 lm	**107949.03**
16W	60°	1693 lm	**107947.03**	1800 lm	**107950.03**

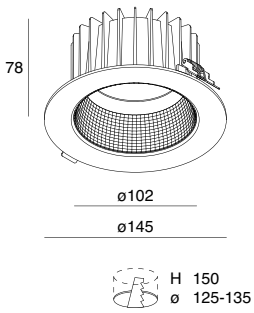

NIK ROND
16W
Réflecteur
UGR<19

NIK ROUND
16W
UGR<19
reflector

UGR <19

			3000K		4000K
16W	24°	1601 lm	**107901.97**	1702 lm	**107904.97**
16W	36°	1539 lm	**107902.97**	1636 lm	**107905.97**
16W	60°	1700 lm	**107903.97**	1807 lm	**107906.97**

DALI-PUSH

			3000K		4000K
16W	24°	1601 lm	**107945.97**	1702 lm	**107948.97**
16W	36°	1539 lm	**107946.97**	1636 lm	**107949.97**
16W	60°	1700 lm	**107947.97**	1807 lm	**107950.97**

NIK TONDO 22W

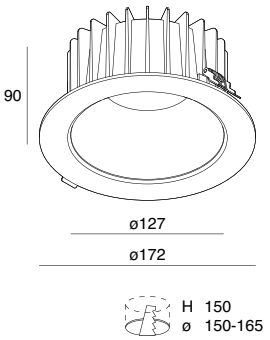

NIK ROND
22W
Réflecteur
BLANC

NIK ROUND
22W
WHITE
reflector

			3000K ☐		4000K ☐
22W	24°	2026 lm	**107907.01**	2231 lm	**107910.01**
22W	36°	2028 lm	**107908.01**	2233 lm	**107911.01**
22W	60°	2189 lm	**107909.01**	2411 lm	**107912.01**

DALI-PUSH

			3000K ☐		4000K ☐
22W	24°	2026 lm	**107951.01**	2231 lm	**107954.01**
22W	36°	2028 lm	**107952.01**	2233 lm	**107955.01**
22W	60°	2189 lm	**107953.01**	2411 lm	**107956.01**

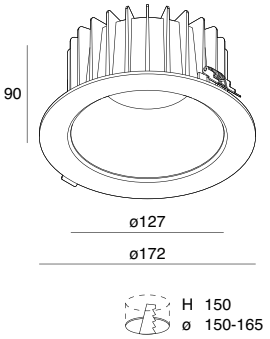

NIK ROND
22W
Réflecteur
GRIS

NIK ROUND
22W
GREY
reflector

			3000K		4000K
22W	24°	2007 lm	**107907.03**	2211 lm	**107910.03**
22W	36°	2008 lm	**107908.03**	2212 lm	**107911.03**
22W	60°	2169 lm	**107909.03**	2389 lm	**107912.03**

DALI-PUSH

			3000K		4000K
22W	24°	2007 lm	**107951.03**	2211 lm	**107954.03**
22W	36°	2008 lm	**107952.03**	2212 lm	**107955.03**
22W	60°	2169 lm	**107953.03**	2389 lm	**107956.03**

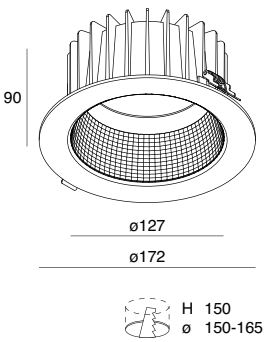

NIK ROND
22W
Réflecteur
UGR<19

NIK ROUND
22W
UGR<19
reflector

UGR <19

			3000K		4000K
22W	24°	2009 lm	**107907.97**	2213 lm	**107910.97**
22W	36°	1996 lm	**107908.97**	2198 lm	**107911.97**
22W	60°	2179 lm	**107909.97**	2400 lm	**107912.97**

DALI-PUSH

			3000K		4000K
22W	24°	2009 lm	**107951.97**	2213 lm	**107954.97**
22W	36°	1996 lm	**107952.97**	2198 lm	**107955.97**
22W	60°	2179 lm	**107953.97**	2400 lm	**107956.97**

NIK TONDO 32W

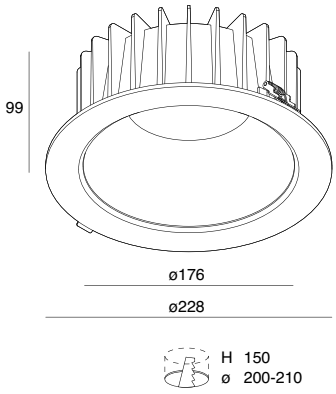

NIK ROND
32W
Réflecteur
BLANC

NIK ROUND
32W
WHITE
reflector

			3000K		4000K
32W	24°	2910 lm	**107913.01**	3172 lm	**107916.01**
32W	36°	3006 lm	**107914.01**	3276 lm	**107917.01**
32W	60°	3041 lm	**107915.01**	3314 lm	**107918.01**

DALI-PUSH

			3000K		4000K
32W	24°	2910 lm	**107957.01**	3172 lm	**107960.01**
32W	36°	3006 lm	**107958.01**	3276 lm	**107961.01**
32W	60°	3041 lm	**107959.01**	3314 lm	**107962.01**

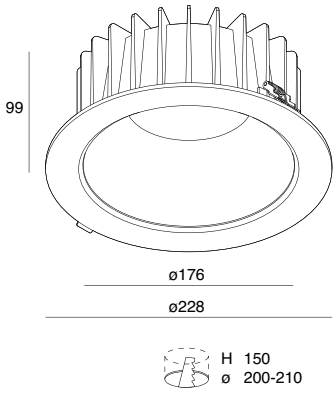

NIK ROND
32W
Réflecteur
GRIS

NIK ROUND
32W
GREY
reflector

			3000K		4000K
32W	24°	2894 lm	**107913.03**	3154 lm	**107916.03**
32W	36°	2983 lm	**107914.03**	3251 lm	**107917.03**
32W	60°	3022 lm	**107915.03**	3293 lm	**107918.03**

DALI-PUSH

			3000K		4000K
32W	24°	2894 lm	**107957.03**	3154 lm	**107960.03**
32W	36°	2983 lm	**107958.03**	3251 lm	**107961.03**
32W	60°	3022 lm	**107959.03**	3293 lm	**107962.03**

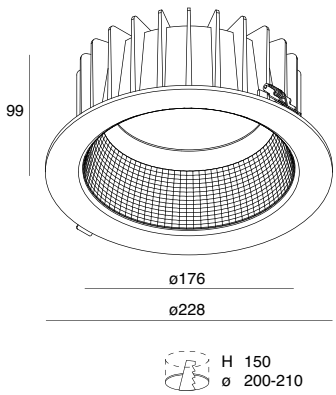

NIK ROND
32W
Réflecteur
UGR<19

NIK ROUND
32W
UGR<19
reflector

UGR <19

			3000K		4000K
32W	24°	2898 lm	**107913.97**	3159 lm	**107916.97**
32W	36°	2998 lm	**107914.97**	3267 lm	**107917.97**
32W	60°	3043 lm	**107915.97**	3316 lm	**107918.97**

DALI-PUSH

			3000K		4000K
32W	24°	2898 lm	**107957.97**	3159 lm	**107960.97**
32W	36°	2998 lm	**107958.97**	3267 lm	**107961.97**
32W	60°	3043 lm	**107959.97**	3316 lm	**107962.97**

NIK 32W

ACCESSOIRES
ACCESSORIES

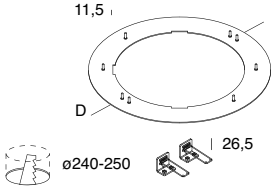

ADAPTATEUR POUR
NIK 32W
pour une installation
dans un trou
encastrable 240-250
mm, avec ressorts.

ADAPTOR FOR
NIK 32W
For recessed installation
hole 240-250 mm, clips
included.

	D (mm)
11814.01	280

NIK CARRÉ

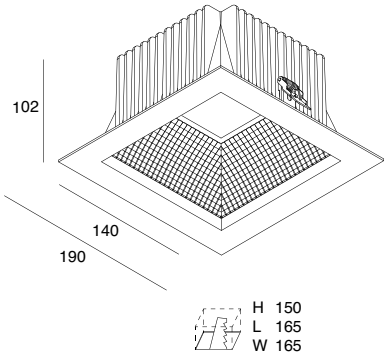

NIK CARRÉ 32W
Réflecteur
UGR<19

NIK SQUARE 32W
UGR<19
reflector

UGR <19

			3000K		4000K
29W	60°	2488 lm	**107937.97**	2517 lm	**107938.97**

DALI-PUSH

			3000K		4000K
29W	60°	2488 lm	**107963.97**	2517 lm	**107964.97**

NIK

ACCESSOIRES
ACCESSORIES

IP 20

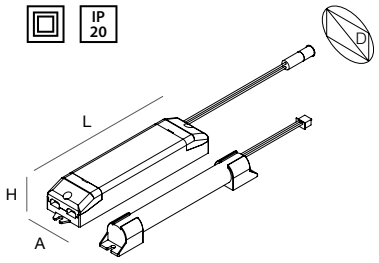

KIT DE SECOURS
à installer
dans le faux plafond
à côté du produit.

EMERGENCY KIT
to place on the
false ceiling
next to the fixture.

	TIME	CHARGE	A (mm)	D (mm)	H (mm)	L (mm)
1020A4.99	1h	12h	38	44	25	164
1020A5.99	3h	12h	38	44	25	164

Flux de secours Emergency flux	1h	3h
NIK 16W	**26%**	**10%**
NIK 22W	**19%**	**8%**
NIK 32W	**13%**	**5%**
NIK CARRÉ	**14%**	**5%**







SLIM

Le spot LED SLIM est la solution idéale pour les espaces qui ont besoin d'un éclairage fiable, simple et facile à installer. Encombrement minimum et efficacité font de SLIM un classique indémodable de la famille des spots Novalux.

SLIM LED spotlight is the perfect solution for spaces that need reliable, simple lighting that is easy to install. Its compact size and efficiency make SLIM a timeless classic in the Novalux downlight family.

SLIM



Appareil à LED pour installation encastrée dans le faux-plafond.
Collerette et corps dissipateur en alliage d'aluminium moulé peint en blanc.
Écran diffuseur en polycarbonate opale et ressorts harmoniques en acier pour la fixation au faux-plafond d'une épaisseur maximale de 15 mm. Driver électronique inclus, à placer à côté du produit.

LED fixture for false ceiling recessed installation.
Frame and dissipater made of die-casting aluminum alloy, white painted.
Diffuser made of opal polycarbonate and clips made of harmonic steel, for fixing to the false ceiling of thickness up to 15 mm. Electronic driver included, to be placed next to the fixture.

IP 40 | 220-240V 50/60Hz | CRI >90 | GRUPPO 0 | 5 anni years | C.A.M. Edilizia

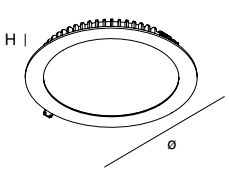

SLIM ROND
SLIM ROUND

	Ø (mm)	H (mm)		3000K ☐		4000K ☐
9W	125	25	950 lm	**11820.01**	970 lm	**11819.01**
13W	160	26	1402 lm	**11818.01**	1496 lm	**11817.01**
20W	230	28	2199 lm	**11816.01**	2360 lm	**11815.01**



9W	13W	20W
H 100	H 100	H 100
ø 110	ø 145	ø 210-215

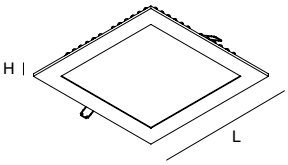

SLIM CARRÉ
SLIM SQUARE

	L (mm)	H (mm)		3000K ☐		4000K ☐
9W	110	24	882 lm	**11826.01**	959 lm	**11825.01**
13W	160	26	1442 lm	**11824.01**	1524 lm	**11823.01**
20W	230	28	2222 lm	**11822.01**	2363 lm	**11821.01**



9W	13W	20W
H 100	H 100	H 100
L 95	L 145	L 210-215
W 95	W 145	W 210-215

SLIM

ACCESSOIRES
ACCESSORIES

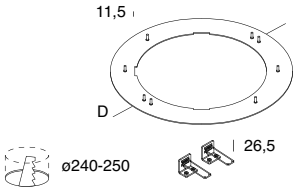

ADAPTATEUR POUR SLIM ROND 20W
pour installation dans un trou encastrable
240-250 mm, avec ressorts.

ADAPTOR FOR SLIM ROUND 20W
For recessed installation hole
240-250 mm, clips included.

	D (mm)
11814.01	280

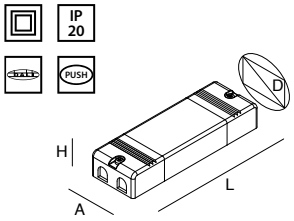

DRIVER LED ÉLECTRONIQUE
GRADABLE 220-240V 50/60 Hz
Pour le branchement en série de max.
2 Slim 9W, 1 Slim 13W ou 1 Slim 20W.

ELECTRONIC DIMMABLE
DRIVER 220-240V 50/60Hz
For connection in series of max
2 Slim 9W, 1 Slim 13W or 1 Slim 20W.

		A (mm)	D (mm)	H (mm)	L (mm)
101333.99	25W	52	55	23	120

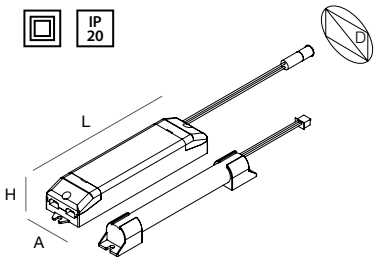

KIT DE SECOURS
à installer dans le plafond en plaque de plâtre
à côté du produit.

EMERGENCY KIT
to place on the false ceiling
next to the fixture.

	TIME	CHARGE	A (mm)	D (mm)	H (mm)	L (mm)
18004.99	1h	12h	38	44	25	164
18005.99	3h	12h	38	44	25	164

Flux de secours Emergency flux	1h	3h
SLIM 9W	**53%**	**21%**
SLIM 13W	**35%**	**14%**
SLIM 20W	**22%**	**9%**





CREP

Choisir le spot CREP dans un projet d'éclairage assure une flexibilité maximale : c'est un produit LED qui peut être installé aussi bien encastré qu'au plafond, réglable sur trois différentes puissances et températures de couleur, il a l'avantage de répondre à toutes les exigences tout en maintenant une uniformité esthétique. CREP est la proposition Novalux la plus simple et polyvalente dans le monde des spots.

Including a CREP spotlight in a lighting project is synonymous with maximum flexibility: a single LED product that can be installed either recessed or to the ceiling, set to three different wattages and colour temperatures, has the advantage of meeting all requirements while maintaining aesthetic homogeneity. CREP is Novalux's simplest and most versatile offering in the world of downlights.

CREP



Appareil à LED pour installation au plafond ou encastrée en faux-plafond.
Température de couleur des sources sélectionnables à l'aide du sélecteur situé à l'arrière de l'appareil 3000K, 4000K ou 5400K. Disponible en deux dimensions, puissance totale sélectionnable parmi les trois disponibles.
Corps en polycarbonate et écran diffuseur en polystyrène opale. Support d'installation en acier.
Ressorts en acier harmonique pour montage sur faux-plafonds d'une épaisseur maximale de 15 mm, qui permettent le réglage en fonction de la taille du trou d'encastrement disponible.
Alimentation électronique incluse, intégrée dans le corps de l'appareil.

LED fixture for ceiling or recessed installation in false ceiling. Source color temperature, selectable with selector on the back of the fixture in 3000K, 4000K or 5400K.
Two sizes are available, total power adjustable between three available.
Polycarbonate body and diffuser screen in opal polystyrene. Steel installation bracket.
Springs in harmonic steel for fastening to false ceiling thickness up to 15 mm, which allow adjustment according to the size of the recessed hole available.
Electronic power supply included, integrated in the body of the fixture.

IP 20 · 220-240V 50/60Hz · GRUPPO 0 · 5 anni years

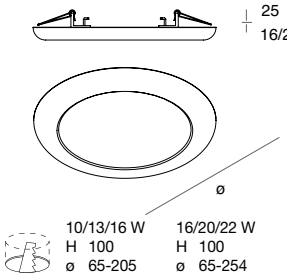

CREP ROND
CREP ROUND

	Ø (mm)	H (mm)	□
10W / 13W / 16W	235	16	**107501.01**
16W / 20W / 22W	300	20	**107503.01**

Puissance et température de couleur des sources sélectionnables avec sélecteur

Power and source color temperature selectable with selector

CREP Ø235mm

LED colour	10W	13W	16W
3000K	1094	1387	1642 lm
4000K	1173	1516	1826 lm
5400K	1134	1447	1696 lm

CREP Ø300mm

LED colour	16W	20W	22W
3000K	1682	2015	2191 lm
4000K	1896	2252	2483 lm
5400K	1749	2093	2280 lm

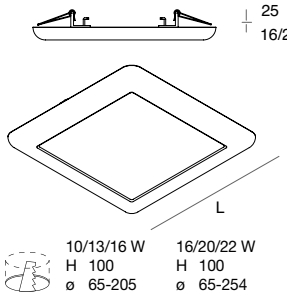

CREP CARRÉ
CREP SQUARE

	L (mm)	H (mm)	□
10W / 13W / 16W	235	16	**107502.01**
16W / 20W / 22W	300	20	**107504.01**

Puissance et température de couleur des sources sélectionnables avec sélecteur

Power and source color temperature selectable with selector

CREP L.235mm

LED colour	10W	13W	16W
3000K	1094	1387	1642 lm
4000K	1173	1516	1826 lm
5400K	1134	1447	1696 lm

CREP L.300mm

LED colour	16W	20W	22W
3000K	1709	2061	2233 lm
4000K	1850	2260	2470 lm
5400K	1800	2163	2325 lm





Sélecteur température de couleur des sources 3000K, 4000K ou 5400K.

Color temperature selector 3000K, 4000K, or 5400K.



Sélecteur puissance totale 10W, 13W ou 16W. 16W, 20W ou 22W.

Total power selector 10W, 13W or 16W. 16W, 20W or 22W.



Ressorts réglables pour installation en faux-plafond, amovibles pour installation au plafond.

Adjustable springs for ceiling installation, removable for ceiling installation.

TRACK

ALL-TRACK 442
GALA 450
DALÌ 454
MARLIN 460
SHOW 464



INSTALLATIONS
INSTALLATION

ALL-TRACK

PLAFOND - SUSPENSION
CEILING/SUSPENSION

☐ **.01** Blanc - White

■ **.02** Noir - Black

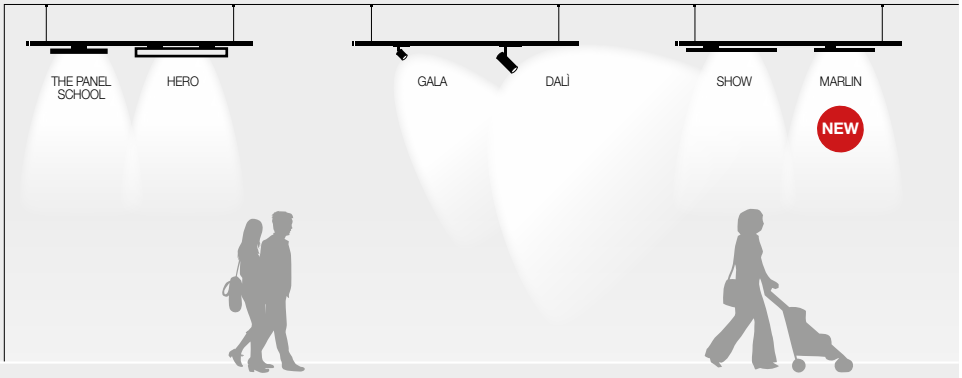

Polarité
Polarity

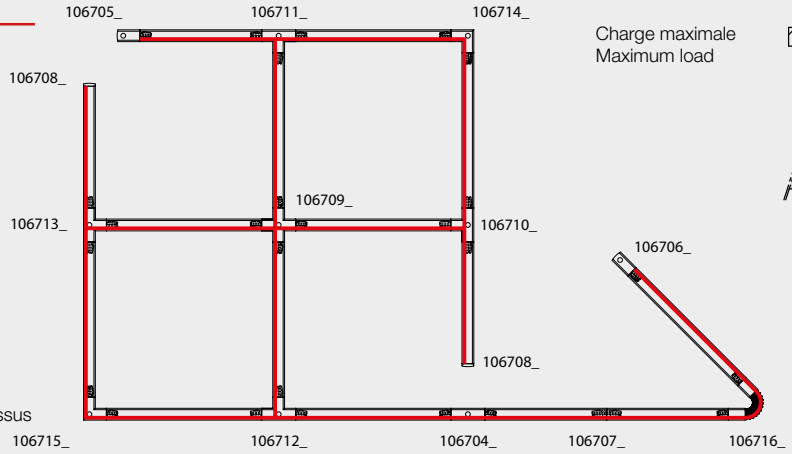

Vue de dessus
Top view

Charge maximale
Maximum load

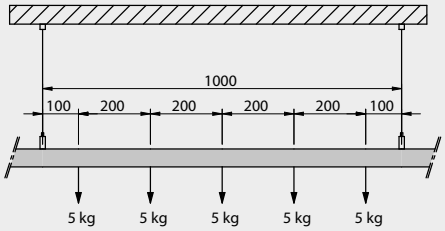

ALL-TRACK

ENCASTRABLE/RECESSED

☐ **.01** Blanc - White

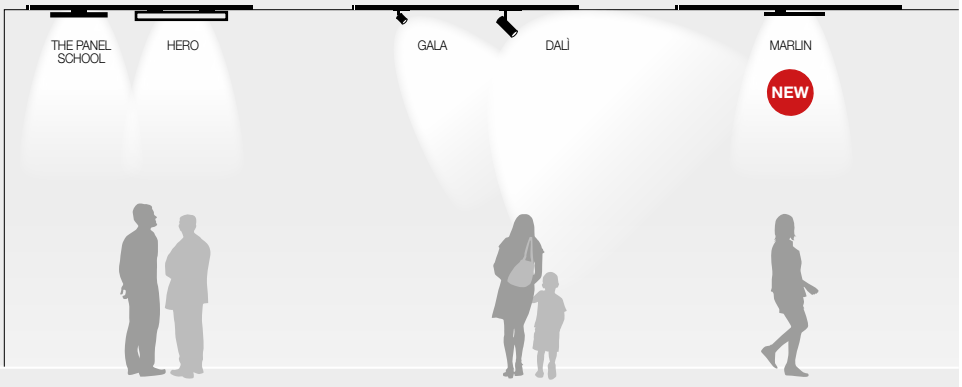

Polarité
Polarity

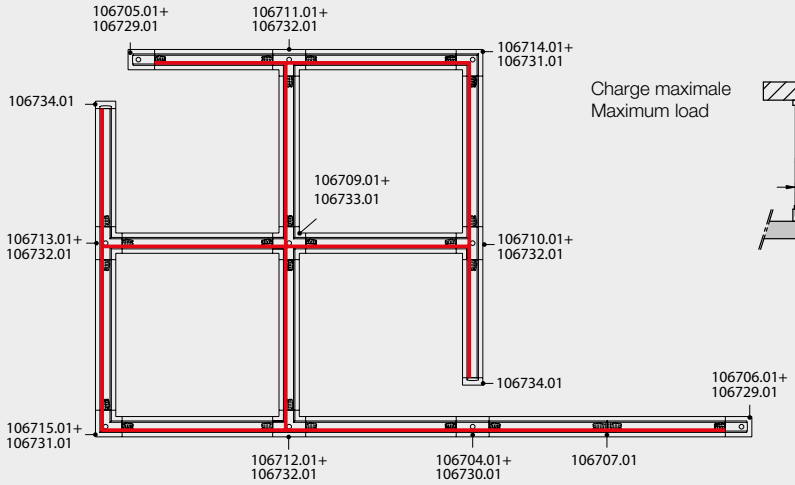

Vue de dessus
Top view

Charge maximale
Maximum load

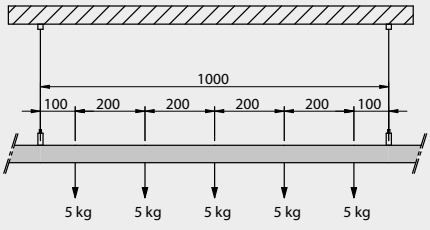





ALL-TRACK

Rail électrifié 3 allumages 7 pôles pour le montage de spots LED et luminaires LED Novalux, disponible en version à luminosité gradable. Offre une multitude de solutions lumineuses et une large gamme d'accessoires. Idéal pour créer un focus lumineux dans magasins et salles d'exposition.

7-pole three-phase electrified track for mounting Novalux projectors and LED devices, also in the dimmable versions, both for ceiling and suspension mounting, and for recessed ceiling mounting. The maximum flexibility of lighting solutions and a wide range of accessories. The ideal product to create accent lighting in shops and exhibition spaces.

ALL-TRACK
PLAFONNIER - SUSPENSION
CEILING-SUSPENSION



POUR LA FONCTION PUSH, IL FAUT UNE INTERFACE BOUTON POUSSOIR AVEC LA SORTIE DALI 18908.99 OU 18906.99. VOIR LA SECTION GESTION DE L'ÉCLAIRAGE.
FOR PUSH FUNCTION PROVIDE INTERFACE BUTTON WITH DALI OUTPUT 18908.99 OR 18906.99. SEE LIGHT MANAGEMENT SECTION.

Rail électrifié 3 allumages 7 pôles avec deux conducteurs D+, D- pour la gestion de l'intensité. Profilé en alliage d'aluminium peint contenant les conducteurs en cuivre. Compatible avec Hero, Hero mini, The panel, School, Show, Marlin, Gala et Dalì.
L1/L2/L3/N/Terre (16A 230V) et D+/D-(signal DALI, 0-10V, 1-10V).
Fonction PUSH de gradation par bouton poussoir 230V non disponible.
La fonction PUSH est possible uniquement avec l'utilisation d'une d'interface bouton poussoir DALI (cod. 18908.99 ou 18906.99).

Three-phase electrified track with 7 poles with two dedicated conductors D+, D- for dimming management. Painted aluminium alloy profile containing copper conductors. Compatible with Hero, Hero mini, The panel, School, Show, Marlin, Gala and Dalì.
L1/L2/L3/N/PE (16A 230V) and D+/D-(DALI signal, 0-10V, 1-10V).
230V push-button dimming control not available.
The PUSH function is only allowed with button interface interposition with DALI output. (cod. 105926.99 or 18906.99).

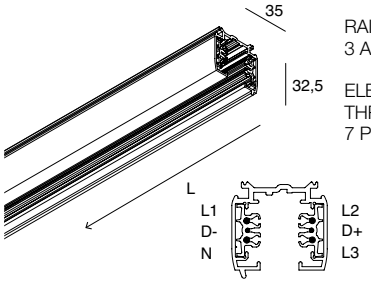

RAIL ÉLECTRIFIÉ
3 ALLUMAGES 7 PÔLES

ELECTRIFIED
THREE-PHASE
7 POLES TRACK

		L (mm)
106701.01	**.02**	1000
106702.01	**.02**	2000
106703.01	**.02**	3000

ALL-TRACK

ACCESSOIRES
ACCESSORIES

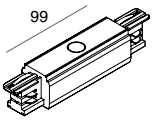

ALIMENTATION CENTRALE
ET JONCTION LINÉAIRE

CENTRAL FEED JOINT

106704.01	**.02**

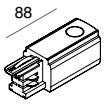

ALIMENTATION DE DÉPART

START LIVE END

CODE		VERSION
106705.01	**.02**	droite / right
106706.01	**.02**	gauche / left

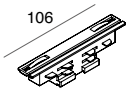

JONCTION LINÉAIRE
ÉLECTRIFIÉE

ELECTRIFIED
STRAIGHT JOINT

CODE		
106707.01	**.02**	



EMBOUT DE FERMETURE

DEAD END

106708.01	**.02**

ALL-TRACK

ACCESSOIRES
ACCESSORIES

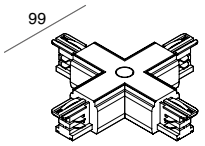

JONCTION en X
Pour alimentation électrique

X JOINT

106709.01	**.02**	

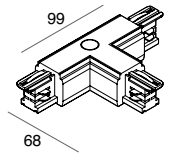

JONCTION en T
Pour alimentation électrique

T JOINT

		VERSION
106710.01	**.02**	interne gauche / inside left
106711.01	**.02**	interne droit / inside right
106712.01	**.02**	externe gauche / outside left
106713.01	**.02**	externe droit / outside right

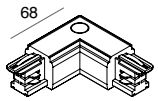

JONCTION en L
Pour alimentation électrique

L JOINT

		VERSION
106714.01	**.02**	interne / inside
106715.01	**.02**	externe / outside

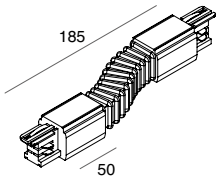

JONCTION FLEXIBLE
sans alimentation

FLEXIBLE JOINT
without feeding

106716.01	**.02**	

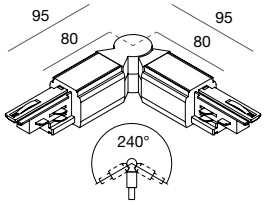

JONCTION ARTICULÉE
Sans alimentation.

ADJUSTABLE JUNCTION
without feeding.

106728.01	**.02**	

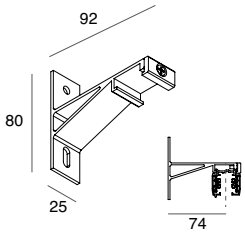

ÉTRIER DE FIXATION MURALE (1pc)
Voir schéma des charges
pour la quantité d'étriers.

WALL MOUNTING BRACKET (1pc)
See load scheme for quantity.

106724.01	**.02**	



ÉTRIERS DE FIXATION AU PLAFOND (1 pc.)
Voir schéma des charges
pour la quantité d'étriers.

BRACKET FOR CEILING MOUNTING (1 pc)
See load scheme for quantity.

106717.01	**.02**	

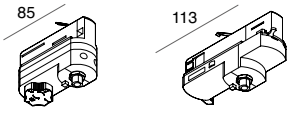

ADAPTATEUR MÉCANIQUE/ÉLECTRIQUE
NON CÂBLÉ 6A (1 pc)
charge maximale 10 kg

MECHANICAL/ELECTRIC
NOT WIRED ADAPTOR 6A (1 pc)
maximum load 10 kg

		VERSION
106718.01	**.02**	3P
106719.01	**.02**	3P+DALI

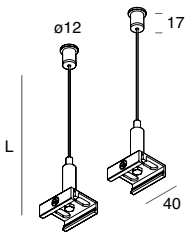

KIT DE SUSPENSION (2 pcs)
Voir schéma des charges
pour la quantité des suspensions.
Pag. 441

SUSPENSION KIT (2 pcs)
See load scheme for quantity.
Pag. 441

		L (mm)
106721.01	**.02**	3000

ALL-TRACK
ENCASTRABLE/ RECESSED



POUR LA FONCTION PUSH, IL FAUT UNE INTERFACE BOUTON POUSSOIR AVEC LA SORTIE DALI 105926.99 OU 18906.99. VOIR LA SECTION GESTION DE L'ÉCLAIRAGE.
FOR PUSH FUNCTION PROVIDE INTERFACE BUTTON WITH DALI OUTPUT 105926.99 OR 18906.99. SEE LIGHT MANAGEMENT SECTION.

Rail électrifié 3 allumages 7 pôles avec deux conducteurs D+, D- pour la gestion de l'intensité. Profilé en alliage d'aluminium peint contenant les conducteurs en cuivre. Compatible avec Hero, Hero mini, The panel, School, Marlin, Gala et Dalì.
L1/L2/L3/N/Terre (16A 230V) et D+/D-(signal DALI, 0-10V, 1-10V).
Fonction PUSH de gradation par bouton poussoir 230V non disponible.
La fonction PUSH est possible uniquement avec l'utilisation d'une d'interface bouton poussoir DALI (cod. 105926.99 ou 18906.99).

Three-phase electrified track with 7 poles with two dedicated conductors D+, D- for dimming management. Painted aluminium alloy profile containing copper conductors. Compatible with Hero, Hero mini, The panel, School, Marlin, Gala and Dali.
L1/L2/L3/N/PE (16A 230V) and D+/D-(DALI signal, 0-10V, 1-10V).
230V push-button dimming control not available. The PUSH function is only allowed with button interface interposition with DALI output. (cod. 105926.99 or 18906.99).

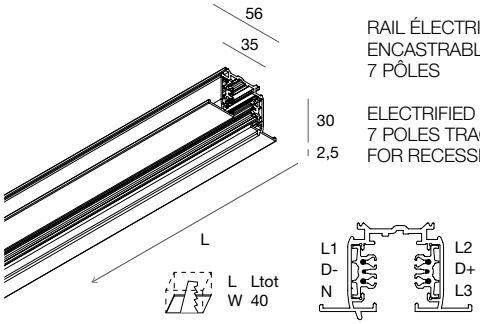

RAIL ÉLECTRIFIÉ
ENCASTRABLE, 3 ALLUMAGES
7 PÔLES

ELECTRIFIED THREE-PHASE
7 POLES TRACK
FOR RECESSED MOUNTING

☐	L (mm)
106725.01	1000
106726.01	2000
106727.01	3000

ALL-TRACK
ENCASTRABLE/RECESSED

ACCESSOIRES
ACCESSORIES

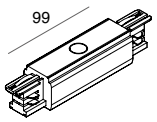

ALIMENTATION CENTRALE
ET JONCTION LINÉAIRE
Cache à commander séparément

CENTRAL FEED JOINT
Cover to be ordered separately

☐
106704.01

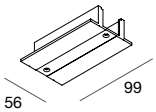

CACHE POUR ALIMENTATION
CENTRALE
Alimentation centrale à commander séparément

COVER FOR CENTRAL FEED JOINT
Central feed joint to be ordered separately

☐
106730.01

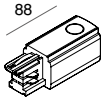

ALIMENTATION DE DÉPART
Cache à commander séparément

START LIVE END
Cover to be ordered separately

☐	VERSION
106705.01	droite / right
106706.01	gauche / left

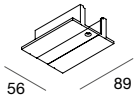

CACHE POUR ALIMENTATION
DE DÉPART
Alimentation de départ
à commander séparément

COVER FOR START LIVE END
Start live end to be ordered separately

☐
106729.01

ALL-TRACK
ENCASTRABLE/RECESSED

ACCESSOIRES
ACCESSORIES

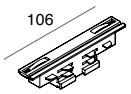

JONCTION LINÉAIRE ÉLECTRIFIÉE

ELECTRIFIED STRAIGHT JOINT

☐ **106707.01**



EMBOUT DE FERMETURE

DEAD END

☐ **106734.01**

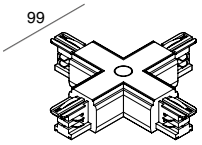

JONCTION en X
Pour alimentation électrique.
Cache à commander séparément

X JOINT
Cover to be ordered separately

☐ **106709.01**

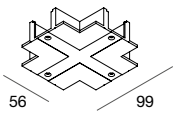

CACHE POUR JONCTION en X
Jonction en X à commander séparément

COVER FOR X JOINT
X joint to be ordered separately

☐ **106733.01**

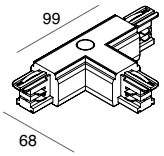

JONCTION en T
Pour alimentation électrique.
Cache à commander séparément

T JOINT
Cover to be ordered separately

☐ VERSION

106710.01 interne gauche / inside left
106711.01 interne droit / inside right
106712.01 externe gauche / outside left
106713.01 externe droit / outside right

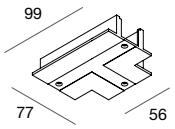

CACHE POUR JONCTION en T
Jonction en T à commander séparément

COVER FOR T JOINT
T joint to be ordered separately

☐ **106732.01**

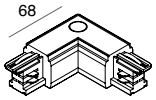

JONCTION en L
Pour alimentation électrique.
Cache à commander séparément

L JOINT
Cover to be ordered separately

☐ VERSION

106714.01 interne / inside
106715.01 externe / outside

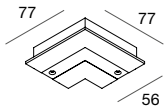

CACHE POUR JONCTION en L
Jonction en L à commander séparément

COVER FOR L JOINT
L joint to be ordered separately

☐ **106731.01**

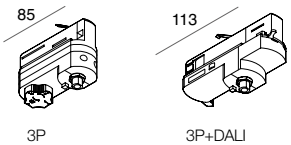

ADAPTATEUR MÉCANIQUE/
ÉLECTRIQUE NON CÂBLÉ 6A
(1 pc) charge maximale 10 kg

MECHANICAL/ELECTRIC
NOT WIRED ADAPTOR 6A
(1 pc) maximum load 10 kg

☐ VERSION

106718.01 3P
106719.01 3P+DALI

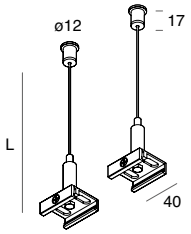

KIT DE SUSPENSION (2 pcs)
Voir schéma des charges
pour la quantité des suspensions
Pag. 441

SUSPENSION KIT (2pcs)
See load scheme for quantity
Pag. 441

☐ L (mm)

106721.01 3000









GALA

Spot LED orientable à haut rendu des couleurs pour une installation sur rail compacte et élégante. GALA est un luminaire Novalux pensé pour créer un focus lumineux aussi bien pour les espaces résidentiels que les espaces commerciaux. Il s'insère discrètement dans l'espace, grâce au driver LED intégré dans l'adaptateur.

Adjustable LED spot with high colour rendering for track-mounted installation, compact and elegant. GALA is a Novalux lighting solution conceived to create accent lighting, in both domestic and retail environments. It blends in discreetly with its surroundings, thanks to the driver integrated in the adapter.

GALA



Spot LED orientable pour une installation au plafond sur rail électrifié All-Track.
Corps en alliage d'aluminium moulé sous pression et peint à la poudre époxy, lentilles en polycarbonate, adaptateur en plastique pour rail. Driver LED électronique ou gradable DALI intégré dans l'adaptateur.

Adjustable spotlight for ceiling installation on electrified All-Track.
Body made of powder coated die-cast aluminium alloy, lens in polycarbonate, plastic adaptor for track. Electronic or dimmable DALI driver integrated into the adaptor.

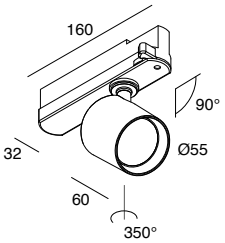

			3000K ☐ ■		4000K ☐ ■	
12W	14°	1055 lm	**101878.01**	**.02**	1160 lm **101882.01**	**.02**
12W	34°	1115 lm	**101879.01**	**.02**	1226 lm **101883.01**	**.02**

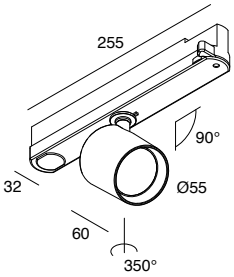

DALI

			3000K ☐ ■		4000K ☐ ■	
12W	14°	1055 lm	**101880.01**	**.02**	1160 lm **101884.01**	**.02**
12W	34°	1115 lm	**101881.01**	**.02**	1226 lm **101885.01**	**.02**

GALA

ACCESSOIRES
ACCESSORIES



GRILLE NID D'ABEILLE
ANTI-ÉBLOUISSEMENT
anti-éblouissement - Ø 50 mm

HONEYCOMB ANTI-GLARE
ACCESSORY - Ø 50 mm

■
1018A4.02







DALÌ

Spot LED à la structure simple et minimaliste, DALÌ est un luminaire performant, avec un indice de rendu des couleurs élevé, idéal pour satisfaire les exigences des commerces.
Lumière orientable pour une installation sur rail électrifié, en version on-off ou gradable.

LED spotlight with a simple, minimalist structure, DALÌ is a luminaire offering high performance and high colour rendering, to meet all the needs of the retail world. Adjustable light for electrified track installation in the on-off or dimmable versions.

DALÌ



Spot LED orientable pour une installation au plafond sur rail électrifié All-Track.
Optique 38°, lentilles optionnelles avec faisceau 15° et 55°
Corps en alliage d'aluminium extrudé peint à la poudre époxy, anneau noir en technopolymère (inclus) et peint en coloris doré (en option).
Lentilles en polycarbonate, adaptateur en plastique pour rail inclus.
Driver LED électronique ou gradable DALI intégré dans l'adaptateur.

Adjustable spotlightf or ceiling installation on electrified All-Track.
Optic 38°, optional lenses with beam 15° and 55°
Body made of powder coated extruded aluminium alloy, technopolymer black ring (included) and gold painted version (optional).
Lens in polycarbonate, integrated plastic adaptor for track.
Electronic or dimmable DALI driver integrated into the adaptor.

IP 20 | 220-240V 50/60Hz | CRI >90 | 5 années / years

DALÌ 10W

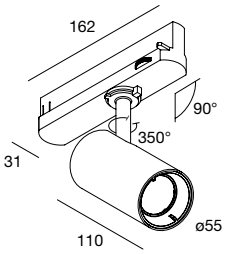

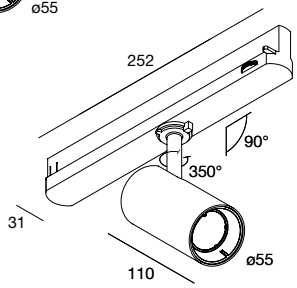

			3000K		4000K		
10W	38°	1078 lm	**106122.__**	1189 lm	**106123.__**	**.01**	**.02**

DALI

			3000K		4000K		
10W	38°	1078 lm	**106124.__**	1189 lm	**106125.__**	**.01**	**.02**

DALÌ 20W

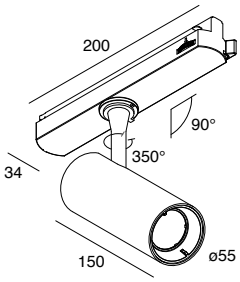

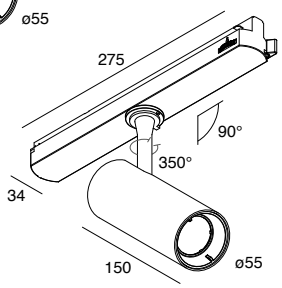

			2700K		3000K		4000K		
20W	38°	1552 lm	**106129.__**	1651 lm	**106101.__**	1767 lm	**106105.__**	**.01**	**.02**

DALI

			2700K		3000K		4000K		
20W	38°	1552 lm	**106130.__**	1651 lm	**106103.__**	1767 lm	**106107.__**	**.01**	**.02**

DALÌ 30W

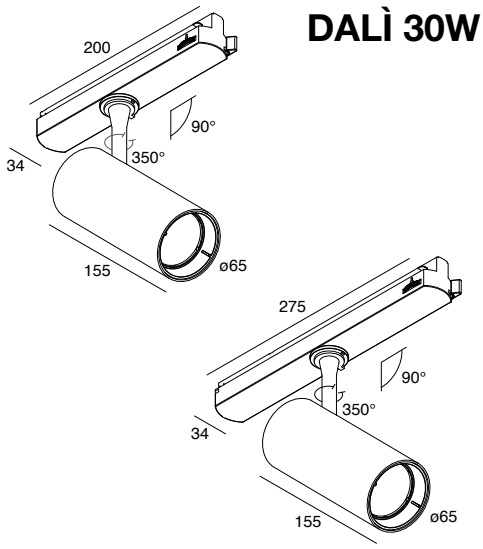

			2700K	3000K	4000K		
30W	38°	2215 lm	**106131.__**	2356 lm **106102.__**	2546 lm **106106.__**	**.01**	**.02**

DALI

			2700K	3000K	4000K		
30W	38°	2215 lm	**106132.__**	2356 lm **106104.__**	2546 lm **106108.__**	**.01**	**.02**

DALÌ 38W

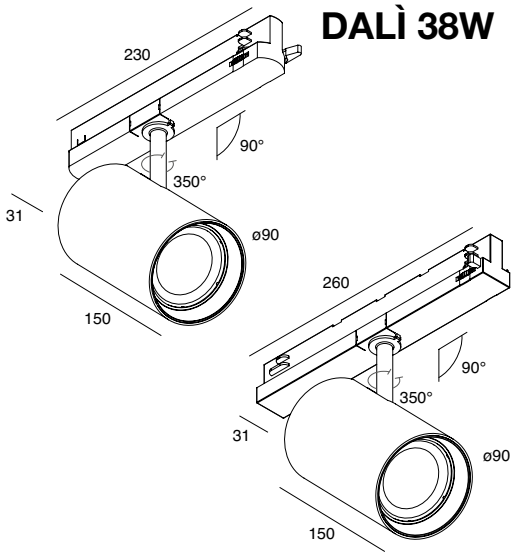

			3000K	4000K		
38W	38°	4221 lm	**106115.__**	4433 lm **106117.__**	**.01**	**.02**

DALI

			3000K	4000K		
38W	38°	4221 lm	**106116.__**	4433 lm **106118.__**	**.01**	**.02**

DALÌ

ACCESSOIRES
ACCESSORIES

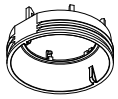

ANNEAU DE DÉCORATION DORÉ
en option

DECORATIVE GOLD RING
optional

	VERSION
106128.15	10W
106109.15	20W
106110.15	30W
106120.15	38W

NEW *



LENTILLE en option

LENS optional

55°	* 15°	VERSION
106126.00	**106136.00**	10W
106113.00	**106133.00**	20W
106114.00	**106134.00**	30W
106119.00	**106135.00**	38W

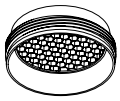

GRILLE NID D'ABEILLE
anti-éblouissement avec bague
en aluminium peint

HONEYCOMB ANTI-GLARE
ACCESSORY with painted aluminum
ring

	VERSION
106127.02	10W
106111.02	20W
106112.02	30W
106121.02	38W







MARLIN

MARLIN est un appareil d'éclairage Novalux dédié au rail électrifié ALL-TRACK: il garantit des performances optimales avec une simplicité maximale. MARLIN représente l'union de la fonctionnalité et de l'esthétique, avec une géométrie simple et harmonieuse qui en fait un produit d'éclairage adapté à différents contextes tels que le commerce de détail, les zones multifonctionnelles et les espaces de réception.

MARLIN is a Novalux lighting fixture dedicated to the ALL-TRACK: it guarantees excellent performance with maximum simplicity. MARLIN represents the combination of functionality and aesthetics, with a simple and harmonious geometry that makes it a lighting product suitable for different contexts such as retail, multi-functional areas and hospitality environments.

NEW

MARLIN



Panneau LED pour installation sur rail électrifié All-Track, avec cadre en alliage d'aluminium peint à la poudre en blanc, écran opale en PS.
Température de couleur sélectionnable avec sélecteur 2700K, 3500K ou 4000K Driver LED électronique inclus.

LED Panel for installation on All-Track, white powder coated aluminum alloy frame, PS opal diffuser. Color temperature selectable via selector in 2700K, 3500K or 4000K. Electronic power supply included.

IP 20 | 220-240V 50/60Hz | GROUPE 0 | CRI >90 | 5 années years

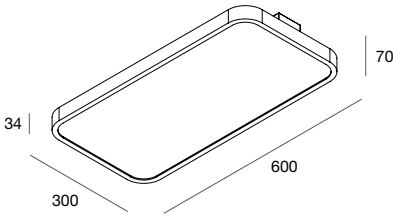

		2700K	3500K	4000K
113501.01	40W	3634 lm	3954 lm	3887 lm







SHOW

SHOW est un module LED haute performance extrêmement plat à installer sur le rail électrique Novalux ALL-TRACK, idéal pour l'éclairage des espaces commerciaux. En version standard ou avec des ailettes directionnelles pour un meilleur éclairage des surfaces verticales, il se caractérise par son faible impact visuel, son rendu des couleurs élevé et la sélection de la puissance par une unité de contrôle intégrée au produit.

SHOW is an extremely flat and high-performance LED module for the installation on the Novalux ALL-TRACK electrified track, ideal for the lighting of commercial spaces. In the standard version or with adjustable fins to illuminate the vertical surfaces, its distinguishing features are the design with reduced visual impact, the high colour rendering as well as the ability to choose the power via the selector, which is integrated into the product.

SHOW





Appareil linéaire pour installation sur rail électrifié triphasé à 7 pôles All-Track. (Non adapté aux rails encastrés). Puissance réglable par sélecteur. Version fixe dotée d'optiques à lentilles linéaires en PMMA à émission diffuse 90°. Version orientable dotée de panneau central en PC micro-prismatique à émission diffuse 120° et de 2 ailettes orientables de 30° avec optique à lentilles linéaires en PMMA.
Corps en acier peint à la poudre en blanc.
Driver électronique gradable DALI 220-240V 50/60 Hz, intégré dans l'adaptateur.

Linear LED fixture for installation on 7-pole three-phase electrified All-Track. (Not suitable for recessed track). Selectable LED power. Fixed version equipped with linear PMMA lens optics with diffused emission 90°. Tiltable version with central panel in micro-prismatic PC with diffused emission 120° and 2 adjustable fins of 30° with linear PMMA lens optics.
White powder coated steel body.
Dimmable electronic power supply DALI 220-240V 50/60 Hz, integrated into the adapter.

IP 20 · CRI >90 · C.A.M. Edilizia

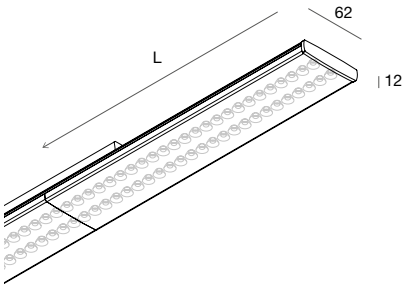

SHOW

DALI

	L (mm)	3000K ☐	4000K ☐
35W / 40W / 45W / 50W	1500	**110401.01**	**110402.01**

Puissance à sélectionner avec un sélecteur
Selectable LED power

	35W 40W 45W 50W
3000K	4515 / 5160 / 5805 / 6450 lm
4000K	4620 / 5280 / 5940 / 6600 lm

NEW

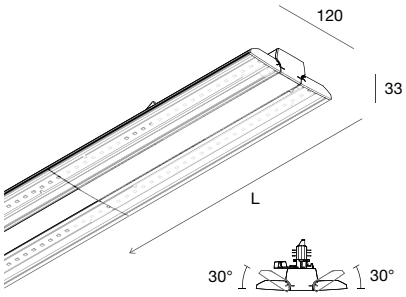

SHOW ORIENTABLE
SHOW TILTABLE

DALI

	L (mm)	3000K ☐	4000K ☐
35W / 40W / 45W / 50W	1500	**110403.01**	**110404.01**

Puissance à sélectionner avec un sélecteur
Selectable LED power

	35W 40W 45W 50W
3000K	5103 / 5832 / 6575 / 7313 lm
4000K	5228 / 5975 / 6736 / 7493 lm

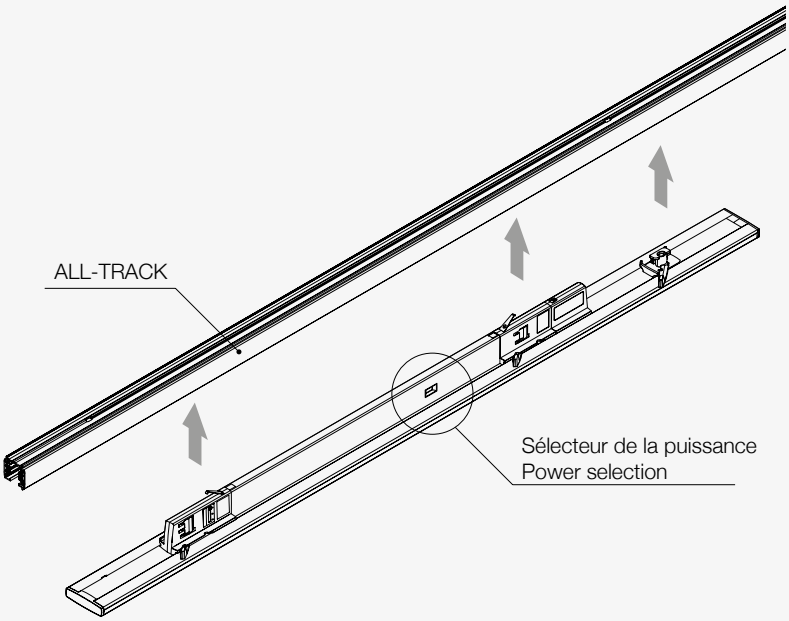

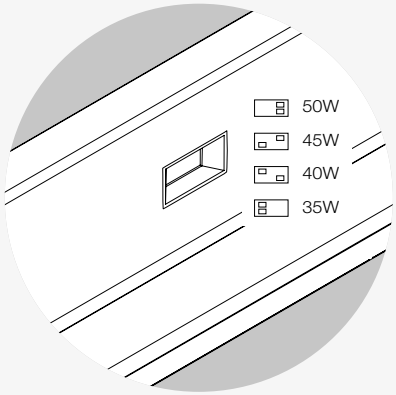

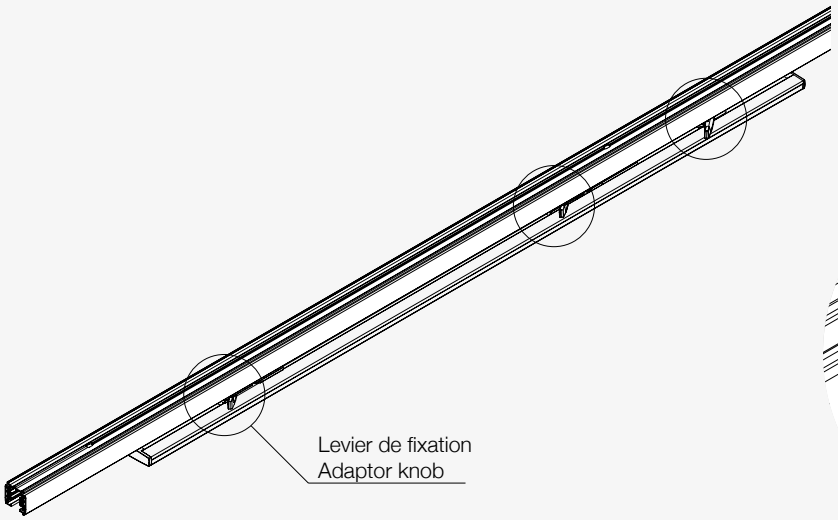

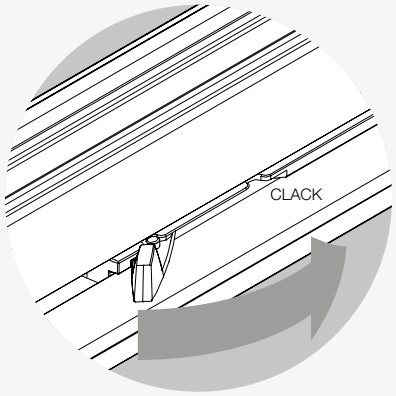

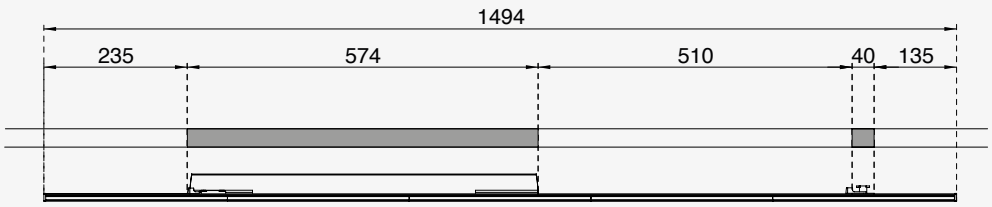

ZONE DU RAIL OÙ IL N'EST PAS POSSIBLE D'INSTALLER UN JOINT LINÉAIRE
TRACK AREA WHERE IS NOT POSSIBLE TO INSERT A LINEAR JOINT

LED PANEL

SCHOOL 470
FRAME PANEL 476
THE PANEL 2 482
THE PANEL BIEMISSIONE 490
THE PANEL IP65 492





SCHOOL

SCHOOL, alternative au panneau LED classique, offre davantage d'efficacité et de performance. La technologie avec verres en méthacrylate assure un éblouissement et une luminance contrôlés, les LEDs sont sans scintillement (flicker-free) avec un excellent rendu de couleur. De plus, SCHOOL est le produit Novalux certifié d'après le G.S.E.D.M. (Décret ministériel italien pour l'organisme de gestion des services énergétiques) du 16 février 2016 pour le compte thermique: une raison de plus de choisir la fiabilité des produits d'éclairage Novalux.

SCHOOL is the alternative to the classic LED panel that provides even more efficiency and professionalism. The technology with methacrylate lenses ensures controlled glare and luminance values; the LEDs are flicker free andwith high colour rendering. Furthermore, SCHOOL is a Novalux product certified according to G.S.E.D.M. (Italian Ministerial Decree for the Energy Services Manager) 16 February 2016 for the Thermal Account: one more reason to choose the reliability of Novalux lighting products.

SCHOOL



Panneau LED en tôle d'acier peinte par poudrage et lentille en méthacrylate.
UGR<19, luminance <3000cd/m² pour des angles γ>65°.
Il peut être installé encastré sur des panneaux de faux-plafond à structure visible sans accessoires. Pour d'autres installations prévoir les accessoires appropriés à commander séparément. Driver LED électronique inclus.

LED panel made of powder coated steel body and methacrylate lenses.
UGR<19, luminance <3000cd/m² for angles γ>65°.
No accessories needed for installation on exposed grid ceiling, accessories for other installations to be ordered separately.
Integrated electronic driver.

IP 40 · 220-240V 50/60Hz · PUSH · UGR <19 · CRI >90 · 5 anni years · DESIGNED IN ITALY · C.A.M. Edilizia

⋆ Seulement version DALI-PUSH / Only DALI-PUSH version

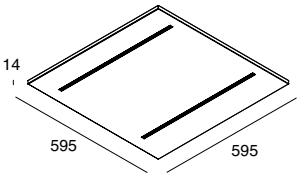

SCHOOL
600x600

		4000K ☐
20W	2665 lm	**104115.01**
30W	4000 lm	**104101.01**

DALI-PUSH

		4000K ☐
20W	2665 lm	**104133.01**
30W	4000 lm	**104134.01**

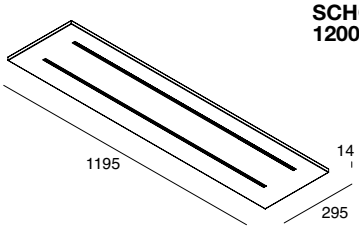

SCHOOL
1200x300

		4000K ☐
30W	4100 lm	**104111.01**
50W	6832 lm	**104104.01**

DALI-PUSH

		4000K ☐
30W	4100 lm	**104131.01**
50W	6832 lm	**104132.01**

SCHOOL

ACCESSOIRES
ACCESSORIES

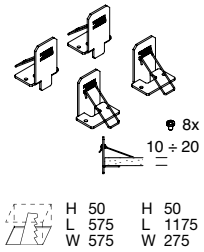

KIT RESSORTS POUR INSTALLATION ENCASTRÉE
Pour versions 600x600 et 1200x300, pour installation en butée sur plaque de plâtre de 10÷20 mm.

SPRINGS KIT FOR RECESSED INSTALLATION
For 600x600 and 1200x300 versions, for installation by frame contrasting in plasterboard of thickness 10÷20 mm.

104107.99

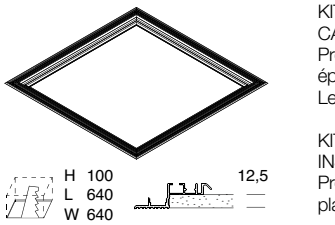

KIT POUR UNE INSTALLATION ENCASTRÉE EN PLAQUE DE PLÂTRE
Profilé à ras sur plaque de plâtre épaisseur 12,5 mm
Le panneau se pose en appui.

KIT FOR LEVELLED RECESSED INSTALLATION
Profile to be levelled on 12,5 mm thick plasterboard.

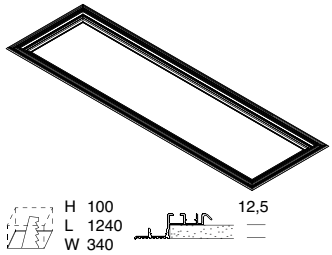

	VERSION
102028.99	600x600
102029.99	1200x300



KIT ANTI-CHUTE

ANTI FALL-OUT KIT

	L (mm)
104119.99	3000

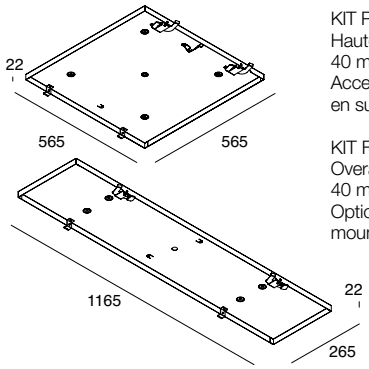

KIT POUR INSTALLATION AU PLAFOND
Hauteur totale, y compris l'appareil, 40 mm.
Accessoire optionnel pour installation en suspension.

KIT FOR CEILING MOUNTING
Overall height, including lihting fixture, 40 mm.
Optional accessory for suspended mounting.

☐	VERSION
104108.01	600x600
104109.01	1200x300

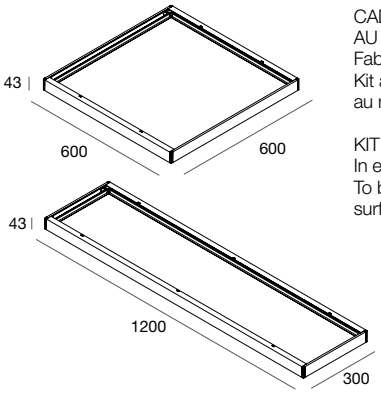

CADRE POUR INSTALLATION AU PLAFOND
Fabriqué en aluminium extrudé.
Kit à assembler, ne pas fixer au mur.

KIT FOR CEILING MOUNTING
In extruded aluminium.
To be assembled, not suitable for wall surface mounting.

☐	VERSION
102086.01	600x600
102087.01	1200x300

SCHOOL

ACCESSOIRES
ACCESSORIES

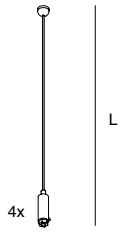

FILINS DE SUSPENSION (4 pcs)
pour versions 600x600 et 1200x300.
Accessoire compatible avec le
kit pour installation au plafond
104108.99/104109.99.

SUSPENSION CABLES (4pcs)
For 600x600 and 1200x300 versions
Suitable for the kit for ceiling mounting
104108.99/104109.99.

	L (mm)
104110.99	1200

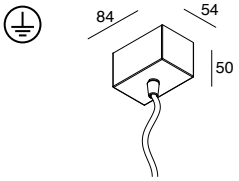

KIT D'ALIMENTATION
POUR SUSPENSION

POWER SUPPLY KIT
FOR SUSPENSION

	L (mm)	Cavo / Cable (mm²)
108919.01	1200	3x1,5
108921.01	1200	5x1,5

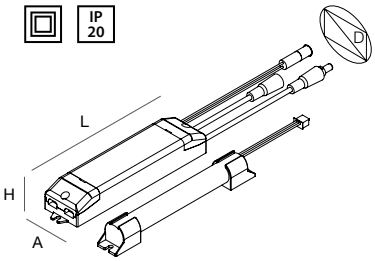

KIT D'ALIMENTATION D'URGENCE
Avec connecteurs polarisés pour le câblage
du driver LED.

KIT FOR EMERGENCY
Polarized connectors included.

	TIME	CHARGE	A (mm)	D (mm)	H (mm)	L (mm)
1020A4.99	1h	12h	38	44	25	164
1020A5.99	3h	12h	38	44	25	164

Flux en urgence - Emergency flux	1h	3h
SCHOOL 20W	**20%**	**8%**
SCHOOL 30W	**13%**	**5%**
SCHOOL 50W	**8%**	**3%**







FRAME PANEL

FRAME PANEL est une manière alternative et efficace pour éclairer en utilisant les faux plafonds avec une structure en panneaux 60x60. Ces cadres lumineux LED encastrables sont la solution simple et pratique pour créer des jeux de lumière remarquables dans tous types d'espaces, dans les deux versions avec diffuseur à fleur de plafond ou en saillie.

FRAME PANEL is the alternative and impressive way to light up using false ceilings with a 60x60 panel structure. These recessed LED light frames are the simple and practical solution for creating striking lighting effectsin any context, in the two versions with the diffuser flush with the ceiling or protruding.

FRAME PANEL



Cadre lumineux à LED en alliage d'aluminium peint par poudrage en blanc.
Peut être installé encastré sur des panneaux de faux-plafond à structure visible sans accessoires, ou sur des plaques de plâtre lisses avec un accessoire spécial à commander séparément. Driver LED électronique inclus.

LED made of aluminum alloy, powder-coated in white colour
Suitable for installation on exposed grid ceiling.
Can be flush recessed with a special kit to be ordered separately.
Electronic power supply included.

IP 40 · 220-240V 50/60Hz · GRUPPO 0 · 5 anni years · C.A.M. Edilizia

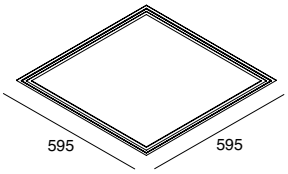

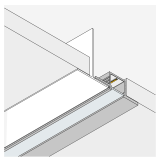

FRAME PANEL

Diffuseur opale affleurant au plafond.
Le panneau de fermeture doit être coupé avant d'être logé à l'intérieur du produit.

Levelled recessed opal diffuser.
The closing panel to be trimmed before being housed inside the product.

		3000K ☐		4000K ☐
35W	3150 lm	**104701.01**	3214 lm	**104702.01**

DALI-PUSH

		3000K ☐		4000K ☐
35W	3150 lm	**104709.01**	3214 lm	**104710.01**

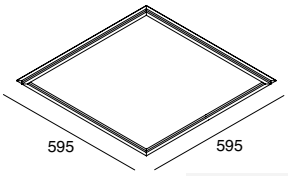

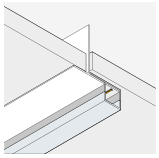

FRAME PANEL TL

Diffuseur opale saillant par rapport au plafond.
Panneau de fermeture à percer pour le passage du câble d'alimentation.

Protruding opal screen with respect to the ceiling level.
The closing panel must be drilled to allow the passage of the panel power cable.

		3000K ☐		4000K ☐
35W	3860 lm	**104703.01**	4015 lm	**104704.01**

DALI-PUSH

		3000K ☐		4000K ☐
35W	3860 lm	**104711.01**	4015 lm	**104712.01**

FRAME PANEL

ACCESSOIRES
ACCESSORIES

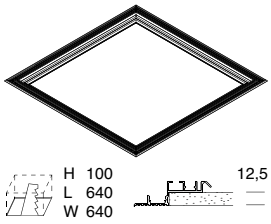

KIT POUR UNE INSTALLATION ENCASTRÉE EN PLAQUE DE PLÂTRE
Profil à poser à ras sur une plaque de plâtre de 12,5 mm d'épaisseur.
Le panneau se pose en appui.

KIT FOR LEVELLED RECESSED INSTALLATION
Profile to be levelled on 12,5 mm thick plasterboard.

	L (mm)
102028.99	600x600

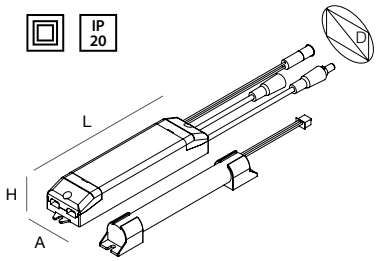

KIT ALIMENTATION D'URGENCE
Avec connecteurs polarisés pour le câblage du driver LED.

KIT FOR EMERGENCY
Polarizad connectors included.

	TIME	CHARGE	A (mm)	D (mm)	H (mm)	L (mm)
1020A4.99	1h	12h	38	44	25	164
1020A5.99	3h	12h	38	44	25	164

Flux en urgence - Emergency flux		1h	3h
FRAME PANEL	**35W**	**12%**	**5%**
FRAME PANEL TL	**35W**	**12%**	**5%**







THE PANEL

THE PANEL 2 assure et garantit un éclairage lumineux parfait pour les activités nécessitant un éblouissement et une luminance contrôlés, sans scintillement (flicker-free). Novalux apporte un plus au produit en proposant une gamme d'accessoires pour réaliser des compositions en suspension inclinées, qui transforment ce simple luminaire en un élément technique et décoratif.
Outre le panneau standard, nos proposons les versions THE PANEL 2 MICROPRISMATICO IRC>90, THE PANEL BIEMISSIONE et THE PANEL IP65.

THE PANEL 2, in addition to ensuring adequate illuminance on the visual task, with controlled glare and luminance, is flicker-free certified. Novalux gives added value to the product by offering a range of accessories to create inclined pendant compositions, which turn this simple luminaire into a technical and decorative element. Alongside the standard panel are the versions THE PANEL 2 MICROPRISMATICO CRI>90, THE PANEL BIEMISSIONE and THE PANEL IP65.

THE PANEL 2

Panneau LED avec cadre en alliage d'aluminium peint par poudrage en blanc, diffuseur opale en PMMA résistant aux UV.
UGR<19 4H-8H, S=0,25, indice de réflexion 70-50-20.
Il peut être installé encastré sur des panneaux de faux-plafond à structure visible sans accessoires. Pour d'autres installations, prévoir les accessoires appropriés, à commander séparément. Driver LED électronique inclus.

LED panel with frame made of white powder coated aluminium alloy, opal diffuser in PMMA, UV resistant. UGR<19 4H-8H, S=0,25, reflexion index 70-50-20.
No accessories needed for installation on exposed grid ceiling, accessories for other installations to be ordered separately. Integrated electronic driver.

* Seulement version DALI-PUSH / Only DALI-PUSH version

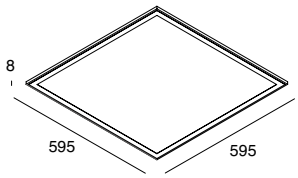

THE PANEL 2
600x600

		3000K ☐		4000K ☐
35W	3343 lm	**102001.01**	3447 lm	**102002.01**

DALI-PUSH

		3000K ☐		4000K ☐
35W	3343 lm	**102096.01**	3447 lm	**102097.01**

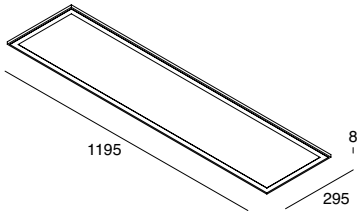

THE PANEL 2
1200x300

		3000K ☐		4000K ☐
35W	3343 lm	**102007.01**	3447 lm	**102008.01**

DALI-PUSH

		3000K ☐		4000K ☐
35W	3343 lm	**102098.01**	3447 lm	**102099.01**



THE PANEL 2
MICROPRISMATICO

Panneau LED avec cadre en alliage d'aluminium peint par poudrage en blanc, diffuseur microprismatique UGR<19 en PMMA résistant aux UV.
Il peut être installé encastré sur des panneaux de faux-plafond à structure visible sans accessoires. Pour d'autres installations, prévoir les accessoires appropriés à commander séparément. Driver LED électronique inclus.

LED panel with frame made of white powder coated aluminium alloy, micro-prismatic diffuser UGR<19 in PMMA, UV resistant.
No accessories needed for installation on exposed grid ceiling, accessories for other installations to be ordered separately.
Integrated electronic driver.

IP 40 · 220-240V 50/60Hz · PUSH · UGR <19 · CRI >90 · FLICKER FREE · 5 anni years · DESIGNED IN ITALY · C.A.M. Edilizia

⋆ Seulement version DALI-PUSH / Only DALI-PUSH version

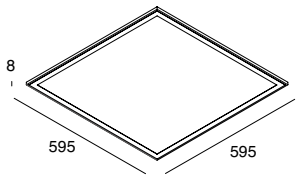

THE PANEL 2
MICROPRISMATICO
600x600

		3000K		4000K	
32W	3386 lm	**102062.01**	3490 lm	**102063.01**	

DALI-PUSH

		3000K		4000K	
32W	3386 lm	**1020A0.01**	3490 lm	**1020A1.01**	

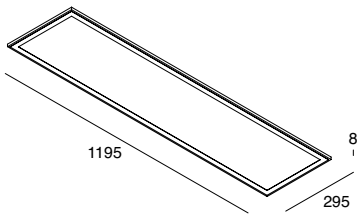

THE PANEL 2
MICROPRISMATICO
1200x300

		3000K		4000K	
32W	3386 lm	**102066.01**	3490 lm	**102067.01**	

DALI-PUSH

		3000K		4000K	
32W	3386 lm	**1020A2.01**	3490 lm	**1020A3.01**	



THE PANEL 2

ACCESSOIRES POUR UNE INSTALLATION ENCASTRÉE
ACCESSORIES FOR RECESSED MOUNTED

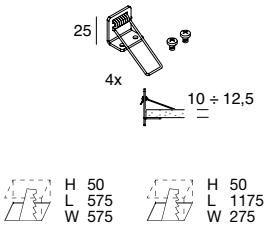

KIT RESSORTS POUR INSTALLATION ENCASTRÉE
Pour versions 600x600 et 1200x300, pour installation en butée sur plaque de plâtre de 10-12,5 mm.

SPRINGS KIT FOR RECESSED INSTALLATION
For 600x600 and 1200x300 versions, for installation by frame contrasting in plasterboard of thickness 10-12,5 mm.

16215.99

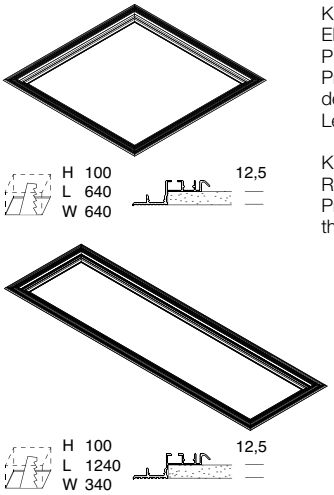

KIT POUR UNE INSTALLATION ENCASTRÉE EN PLAQUE DE PLÂTRE
Profil à poser à ras sur une plaque de plâtre de 12,5 mm d'épaisseur. Le panneau se pose en appui

KIT FOR LEVELLED RECESSED INSTALLATION
Profile to be levelled on 12,5 mm thick plasterboard.

	VERSION
102028.99	600x600
102029.99	1200x300

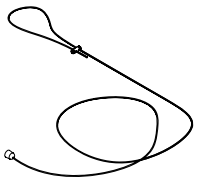

KIT ANTI-CHUTE
Câble en acier à fixer au plafond ou aux structures au moyen d'un collier en laiton nickelé et d'une fixation par vis sur le panneau.

ANTI FALL-OUT KIT
Steel cable to be fixed to the ceiling or structures using a nickel-plated brass clamp and screwed on the panel.

	L (mm)
102031.99	3000

Pour les accessoires d'installation sur les faux-plafonds à ossature cachée, veuillez contacter le bureau technique de Novalux.
For installation accessories on concealed grid ceilings, please contact Novalux technical office.

THE PANEL 2

ACCESSOIRES POUR UNE INSTALLATION AU PLAFOND
ACCESSORIES FOR CEILING MOUNTED

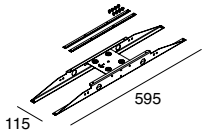

KIT POUR INSTALLATION AU PLAFOND
Pour versions 600x600 et 1200x300, ne peut être installé au mur ou en ligne continue.
Distance entre le produit et le plafond 40 mm.

KIT FOR CEILING MOUNTING
For 600x600 and 1200x300 versions, not suitable for wall surface or contiunuous line installation.
Distance between the fixture an the ceiling 40 mm.

16213.99

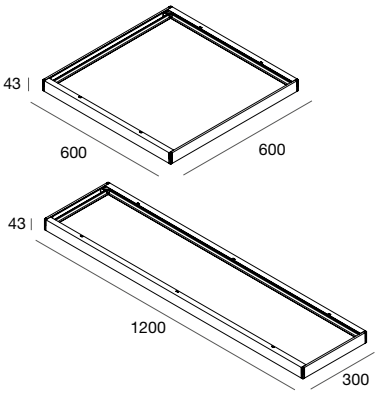

CADRE POUR INSTALLATION AU PLAFOND Kit à assembler, ne pas installer au mur.
Adapté au logement du kit d'urgence (1020A4.99/1020A5.99).

KIT FOR CEILING MOUNTING
To be assembled, not suitable for wall surface mounting.
Suitable for emergency kit (1020A4.99/1020A5.99).

☐	VERSION
102086.01	600x600
102087.01	1200x300

THE PANEL 2

ACCESSOIRES POUR UNE INSTALLATION EN SUSPENSION
ACCESSORIES FOR SUSPENSION MOUNTED

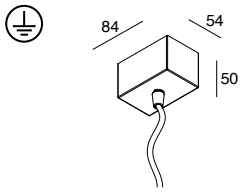

KIT D'ALIMENTATION
POUR SUSPENSION
Câble d'alimentation transparent

POWER SUPPLY KIT
FOR SUSPENSION
Transparent power cable

☐	L (mm)	Cavo / Cable (mm²)
108919.01	1200	3x1,5
108920.01	3000	3x1,5
108921.01	1200	5x1,5
108922.01	3000	5x1,5

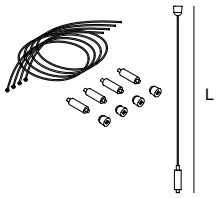

KIT DE 4 SUSPENSIONS
pour versions 600x600 et 1200x300.

KIT nos.4 SUSPENSIONS
for 600x600 and 1200x300 versions.

	L (mm)
16223.99	3000

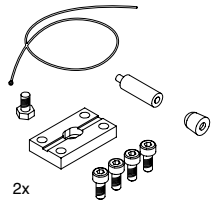

KIT 2 JONCTIONS + SUSPENSIONS
pour versions 600x600 et 1200x300.

KIT nos.2 JOINTS + SUSPENSIONS
for 600x600 and 1200x300 versions.

■	L (mm)
16227.96	3000

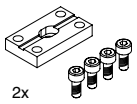

KIT 2 JONCTIONS (sans suspensions)
pour versions 600x600 et 1200x300.

KIT nos.2 JOINTS (without suspensions)
for 600x600 and 1200x300 versions.

■
16232.96

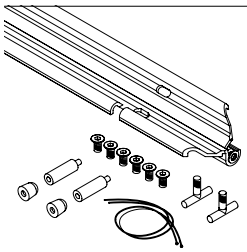

KIT JONCTION ARTICULÉE + 2
SUSPENSIONS
pour version 600x600
profilé en alliage d'aluminium peint.

KIT HINGE + nos.2 SUSPENSIONS
for 600x600 version
profile in powder coated aluminium alloy.

☐	L (mm)
16228.01	3000

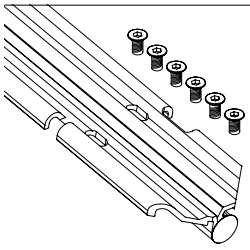

KIT JONCTION ARTICULÉE (sans suspen-
sions) pour version 1200x300
profilé en alliage d'aluminium peint.

KIT HINGE (without suspensions)
for 1200x300 version
profile in powder coated aluminium alloy.

☐
16234.01

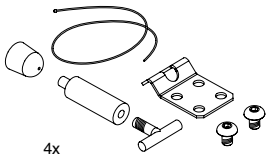

KIT 4 SUSPENSIONS INCLINÉES
pour versions 600x600 et 1200x300

KIT nos.4 INCLINED SUSPENSIONS
for 600x600 and 1200x300 versions

	L (mm)
16230.99	3000

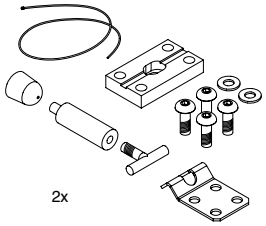

KIT 2 JONCTIONS + SUSPENSIONS +
ÉTRIERS INCLINÉS
pour version 600x600.

KIT nos.2 JOINTS + SUSPENSIONS +
INCLINED BRACKETS
for 600x600 version.

■	L (mm)
16231.96	3000

THE PANEL 2

COMPOSITIONS SUSPENDUES
SUSPENDED COMPOSITIONS

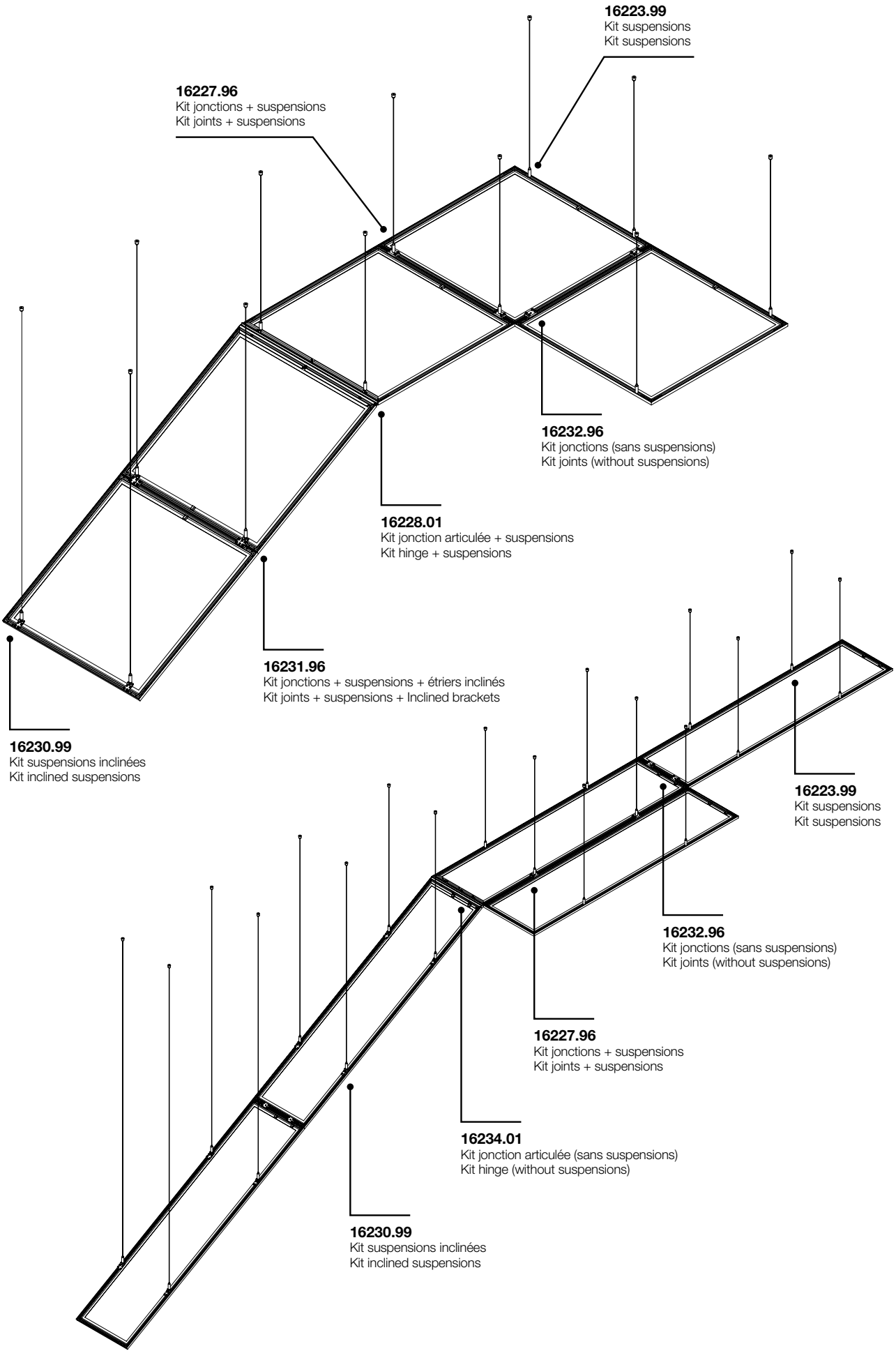

THE PANEL 2

ACCESSOIRES POUR INSTALLATION SUR RAIL
ACCESSORIES FOR TRACK MOUNTED

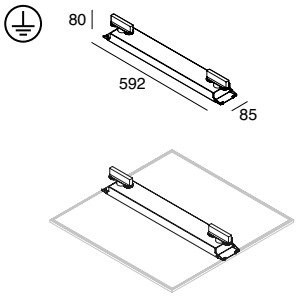

KIT RAIL pour version 600X600
avec 2 adaptateurs
(électrique/mécanique)
Pour rail électrifié All-Track.

KIT FOR TRACK MOUNTING 600x600
supplied with 2 adaptors
(electrical/mechanical)
for electrified All-Track.

☐	VERSION
102055.01	3P+DALI
102053.01	3P

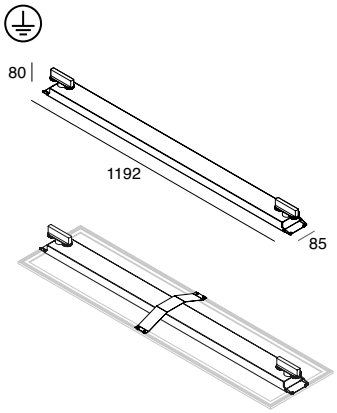

KIT RAIL pour version 1200x300
avec 2 adaptateurs
(électrique/mécanique)
Pour rail électrifié All-Track.

KIT FOR TRACK MOUNTING 1200x300
supplied with 2 adaptors
(electrical/mechanical)
for electrified All-Track.

CODE ☐	VERSION
102056.01	3P+DALI
102054.01	3P

THE PANEL 2

ACCESSOIRES D'URGENCE
ACCESSORIES EMERGENCY

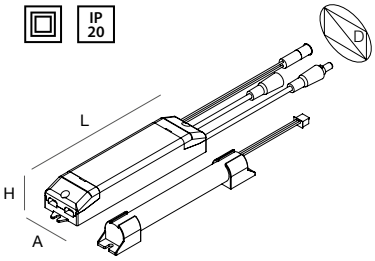

KIT D'ALIMENTATION
D'URGENCE
Pour versions 600x600 et 1200x300,
pour installation encastrée ou au
plafond avec cadre (102086.01,
102087.01).
Avec connecteurs polarisés pour le
câblage du driver LED.

KIT FOR EMERGENCY
For 600x600 and 1200x300 versions,
for recessed installation or ceiling
installation with Box
(102086.01, 102087.01)
Polarized connectors included.

	TIME	CHARGE	A (mm)	D (mm)	H (mm)	L (mm)
1020A4.99	1h	12h	38	44	25	164
1020A5.99	3h	12h	38	44	25	164

Flux en urgence - Emergency flux		1h	3h
THE PANEL 2	**35W**	**12%**	**5%**
THE PANEL 2 MICROPRISMATICO	**35W**	**12%**	**5%**



THE PANEL
BIEMISSIONE



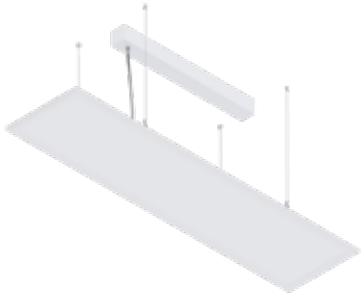

Panneau LED de 1200x300 mm à émission directe-indirecte.
Cadre en alliage d'aluminium peint par poudrage en blanc, diffuseur opale et patère en acier peint en blanc.
UGR<19 4H-8H, S=0,25, indice de réflexion 70-50-20.
Driver électronique et accessoires de suspension inclus.

LED panel 1200x300 mm made of white powder coated aluminum alloy and canopy white painted steel. UGR<19 4H-8H, S=0.25, reflexion index 70-50-20.
Electronic driver and accessories for suspension included.

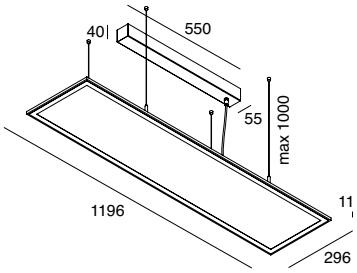

		3000K ☐		4000K ☐
33W	4185 lm	**105601.01**	4545 lm	**105602.01**

DALI-PUSH

		3000K ☐		4000K ☐
33W	4185 lm	**105603.01**	4545 lm	**105604.01**

THE PANEL
BIEMISSIONE

ACCESSOIRES
ACCESSORIES

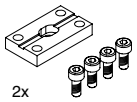

KIT 2 JONCTIONS
(sans suspensions)

KIT nos.2 JOINTS
(without suspensions)

■
16232.96





THE PANEL IP65

Panneau LED avec indice de protection IP65. Cadre en alliage d'aluminium peint par poudrage en blanc, diffuseur opale. Il peut être installé encastré sur des panneaux de faux-plafond à structure visible sans accessoires, encastré sur des plaques de plâtre lisses avec un kit de profilés à ras, et au plafond avec un cadre (intérieur uniquement). Driver LED électronique inclus, à connecter via des connecteurs étanches.

Global protection index IP65 LED panel. Frame made of white powder coated aluminium alloy, opal diffuser. No accessories needed for installation on exposed grid ceiling, kit for levelled recessed installation required for standard plasterboard, and Box for ceiling surface installation (only indoor).
Included electronic driver, to be connected to the fixture by sealed connectors.

IP 65 | 220-240V 50/60Hz | IK 09 | GRUPPO 0 | 5 anni years | C.A.M. Edilizia

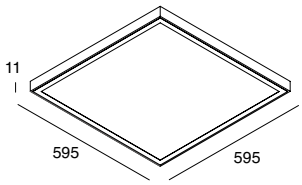

THE PANEL 2 - IP65
600x600

Hauteur minimum pour installation 60 mm.

Minimum height for installation 60 mm.

	3000K ☐		4000K ☐	
36W	3723 lm	**105501.01**	4137 lm	**105502.01**



THE PANEL IP65

ACCESSOIRES
ACCESSORIES

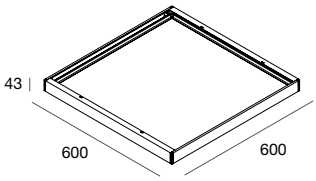

CADRE POUR INSTALLATION
AU PLAFOND
Kit à assembler,
ne peut être installé sur le mur.

KIT FOR CEILING MOUNTING
To be assembled, not suitable
for wall surface mounting.

☐	L (mm)
102086.01	600x600

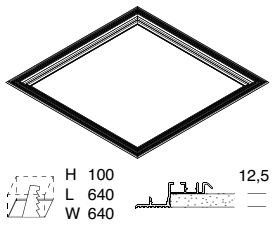

KIT POUR INSTALLATION
ENCASTRÉE EN PLAQUE DE PLÂTRE
Profilé à ras sur plaque de plâtre
épaisseur 12,5 mm
Le panneau se pose en appui.

KIT FOR LEVELLED
RECESSED INSTALLATION
Profile to be levelled on 12,5 mm thick
plasterboard.

	L (mm)
102028.99	600x600

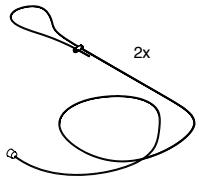

KIT ANTI-CHUTE
Câble en acier à fixer au plafond ou aux
structures au moyen d'un collier en laiton
nickelé et d'une fixation par vis sur le
panneau.

ANTI FALL-OUT KIT
Steel cable to be fixed to the ceiling or
structures using a nickel-plated brass
clamp and screwed on the panel.

	L (mm)
105503.99	3000

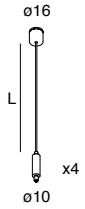

FILINS DE SUSPENSION (4 pcs)
réglables, en acier avec embouts
en laiton chromé.

SUSPENSION CABLES (4 pcs)
adjustable, made of steel with tile pipes
in chromed brass.

	L (mm)
104429.99	3000

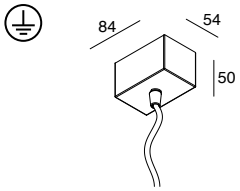

KIT D'ALIMENTATION
POUR SUSPENSION
Câble d'alimentation transparent

POWER SUPPLY KIT
FOR SUSPENSION
Transparent power cable

☐	L (mm)	Cavo / Cable (mm²)
108919.01	1200	3x1,5
108920.01	3000	3x1,5

STRIP LED
AND LIGHT MANAGEMENT

RUBAN LED 498
DRIVERS 503
GESTION DE L'ÉCLAIRAGE 506



RUBAN LED 24V

LES GARANTIES DU PRODUIT SERONT APPLICABLES, POUR DES RAISONS DE SÉCURITÉ ET DE QUALITÉ, UNIQUEMENT EN UTILISANT LES PROFILÉS DISSIPATEURS THERMIQUES ET LES DRIVERS DU CATALOGUE NOVALUX.
THE PRODUCT WARRANTY CONDITIONS WILL APPLY, DUE TO REASONS OF SAFETY AND QUALITY OF USE, ONLY WHEN INSTALLED WITH DISSIPATING PROFILES AND DRIVERS FROM NOVALUX CATALOGUES.

Versions disponibles 24V ou 48 V, dissipateur thermique obligatoirement à l'aide de profilés en aluminium du catalogue.
PCB flexible avec adhésif sur la face inférieure, versions IP65 avec un revêtement en silicone flexible.
Driver électronique ou gradable 24 V ou 48 V, à commander séparément.
Voir section GESTION DE L'ÉCLAIRAGE pour les systèmes de contrôle du RUBAN LED.

Versions 24V or 48V are available, mandatory dissipation with aluminium profiles as per the catalogue.
Flexible PCB and double-sided back adhesive, flexible silicon coating for IP65 version.
Electronic or dimmable driver 24V or 48V to be ordered separately.
See section LIGHT MANAGEMENT for other strip LED components.

CÂBLE D'ALIMENTATION L.150 mm INCLUS, SUR LES DEUX EXTRÉMITÉS DE LA BOBINE.
POWER SUPPLY CABLE L.150mm INCLUDED, ON BOTH ENDS OF THE COIL.

STRIP LED 19,2W/m

SMD 2835 (238 LED/m)

Adhésif - à sectionner tous les 29,4 mm (7 LEDs)

Ruban LED approprié pour obtenir une uniformité de luminance dans les installations avec diffuseur apparent

Bihadesive - cuttable every 29,4 mm (7 LED)

Strip LED suitable to achieve luminance uniformity, when installed with clearly visible diffusors

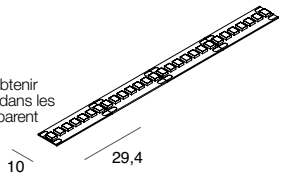

			lm/m	L (mm)	IP	CRI
100938.99	2700K	19,2W/m	1952	5000	**20**	**90**
100939.99	3000K	19,2W/m	2140	5000	**20**	**90**
100940.99	4000K	19,2W/m	2176	5000	**20**	**90**
100934.99	3000K	19,2W/m	2402	5000	**20**	**80**
100935.99	4000K	19,2W/m	2452	5000	**20**	**80**
100936.99	3000K	19,2W/m	2050	5000	**65**	**80**
100937.99	4000K	19,2W/m	2244	5000	**65**	**80**

STRIP LED 22W/m

SMD 2835 (238 LED/m)

Adhésif - à sectionner tous les 29,4 mm (7 LEDs)

Ruban LED approprié pour obtenir une uniformité de luminance dans les installations avec diffuseur apparent

Bihadesive - cuttable every 29,4 mm (7 LED)

Strip LED suitable to achieve luminance uniformity, when installed with clearly visible diffusors

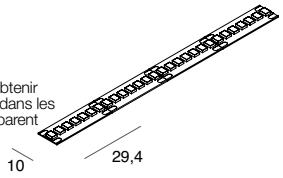

			lm/m	L (mm)	IP	CRI
100941.99	3000K	22W/m	2788	5000	**20**	**80**
100942.99	4000K	22W/m	2804	5000	**20**	**80**
100943.99	3000K	22W/m	2464	5000	**65**	**80**
100944.99	4000K	22W/m	2594	5000	**65**	**80**

STRIP LED 8,8W/m

SMD 2835 (240 LED/m)

Adhésif - à sectionner tous les 25 mm (6 LEDs)

Ruban LED approprié pour obtenir une uniformité de luminance dans les installations avec diffuseur apparent

Bihadesive - cuttable every 25 mm (6 LED)

Strip LED suitable to achieve luminance uniformity, when installed with clearly visible diffusors

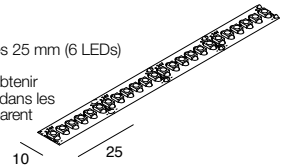

			lm/m	L (mm)	IP	CRI
100922.99	2700K	8,8W/m	902	5000	**20**	**90**
100923.99	3000K	8,8W/m	844	5000	**20**	**90**
100924.99	4000K	8,8W/m	900	5000	**20**	**90**

STRIP LED 14,4W/m

SMD 2835 (140 LED/m)

Adhésif - à sectionner tous les 50 mm (7 LEDs)

Bihadesive - cuttable every 50 mm (7 LED)

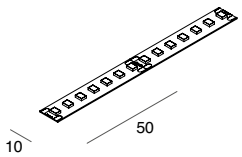

			lm/m	L (mm)	IP	CRI
100949.99	2700K	14,4W/m	1498	5000	**20**	**90**
100950.99	3000K	14,4W/m	1646	5000	**20**	**90**
100951.99	4000K	14,4W/m	1666	5000	**20**	**90**
100945.99	3000K	14,4W/m	1892	5000	**20**	**80**
100946.99	4000K	14,4W/m	1880	5000	**20**	**80**
100947.99	3000K	14,4W/m	1578	5000	**65**	**80**
100948.99	4000K	14,4W/m	1716	5000	**65**	**80**

STRIP LED 16,5W/m

SMD 2835 (140 LED/m)

Adhésif - à sectionner tous les 50 mm (7 LEDs)

Bihadesive - cuttable every 50 mm (7 LED)

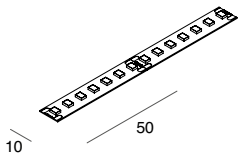

			lm/m	L (mm)	IP	CRI
100952.99	3000K	16,5W/m	1982	5000	**20**	**80**
100953.99	4000K	16,5W/m	2002	5000	**20**	**80**
100954.99	3000K	16,5W/m	1836	5000	**65**	**80**
100955.99	4000K	16,5W/m	1992	5000	**65**	**80**

STRIP LED 11,5W/m

SMD 2835 (126 LED/m)

Adhésif - à sectionner tous les 55,5 mm (7 LEDs)

Bihadesive - cuttable every 55,5 mm (7 LED)

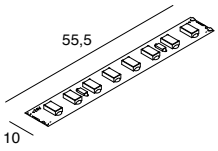

			lm/m	L (mm)	IP	CRI
100919.99	2700K	11,5W/m	1206	5000	**20**	**90**
100920.99	3000K	11,5W/m	1218	5000	**20**	**90**
100921.99	4000K	11,5W/m	1278	5000	**20**	**90**

STRIP LED 20,5W/m
SMD 5730 (112 LED/m)

Adhésif - à sectionner
tous les 62,5 mm (7 LEDs)

Bihadesive - cuttable
every 62,5 mm (7 LED)

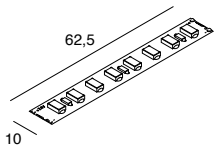

			lm/m	L (mm)	IP	CRI
100911.99	3000K	20,5W/m	2812	5000	**20**	**80**
100912.99	4000K	20,5W/m	3064	5000	**20**	**80**

STRIP LED 4mm 11,5W/m
SMD 2216 (182 LED/m)

Adhésif - à sectionner
tous les 38,4 mm (7 LEDs)
Pour profilé L-09 et Profiled MICRO

Bihadesive - cuttable
every 38,4 mm (7 LED)
Suitable for L-09 profile
and Profiled MICRO

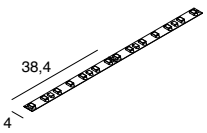

			lm/m	L (mm)	IP	CRI
100913.99	2700K	11,5W/m	1100	5000	**20**	**90**
100914.99	3000K	11,5W/m	1014	5000	**20**	**90**
100915.99	4000K	11,5W/m	1154	5000	**20**	**90**
100928.99	2700K	11,5W/m	1016	5000	**65**	**90**
100929.99	3000K	11,5W/m	1038	5000	**65**	**90**
100930.99	4000K	11,5W/m	1124	5000	**65**	**90**

RUBAN LED DOUBLE RANGÉE 25 W/m
STRIP LED DOUBLE LANE 25W/m
SMD 2835 (336 LED/m)

Adhésif - à sectionner
tous les 41,6 mm (14 LEDs)
Pour profilé L-33
et Profiled MACRO

Bihadesive - cuttable
every 41,6 mm (14 LED)
Suitable for L-33 profile
and Profiled MACRO

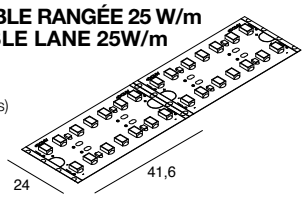

			lm/m	L (mm)	IP	CRI
100916.99	2700K	25W/m	2926	5000	**20**	**90**
100917.99	3000K	25W/m	2670	5000	**20**	**90**
100918.99	4000K	25W/m	3000	5000	**20**	**90**
100925.99	2700K	25W/m	2802	5000	**65**	**90**
100926.99	3000K	25W/m	2902	5000	**65**	**90**
100927.99	4000K	25W/m	3208	5000	**65**	**90**

STRIP LED RGB 14,4W/m
SMD 5050 (60 LED/m)

Adhésif - à sectionner
tous les 100 mm (6 LEDs)

Bihadesive - cuttable
every 100 mm (6 LED)

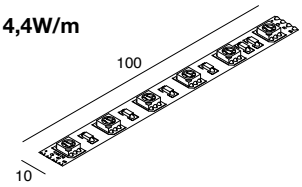

			lm/m	L (mm)	IP	CRI
102605.99	RGB	14,4W/m	556	5000	**20**	**-**
102606.99	RGB	14,4W/m	540	5000	**65**	**-**

STRIP LED RGB+WHITE 14,4W/m
SMD 5050 (60 LED/m)

Adhésif - à sectionner
tous les 167 mm (10 LEDs)

Bihadesive - cuttable
every 167 mm (10 LED)

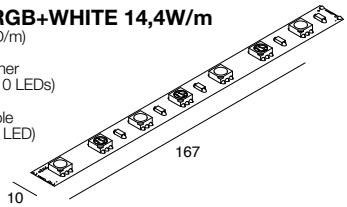

			lm/m	L (mm)	IP	CRI
102607.99	RGB	7,2W/m	224	5000	**20**	**-**
	White 3000K	7,2W/m	670			

STRIP LED TUNABLE WHITE 19,2W/m
SMD 3528 (240 LED/m)

Adhésif - à sectionner
tous les 50 mm (12 LEDs)
Pour les composants de gestion
du blanc dynamique
voir la section
GESTION DE L'ÉCLAIRAGE

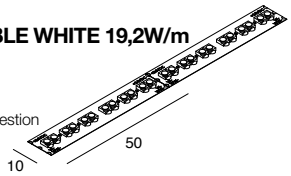

			lm/m	L (mm)	IP	CRI
102109.99	3000K/5700K	19,2 W/m	1906	5000	**20**	**90**

Bihadesive - cuttable every 50 mm (12 LED)
See section LIGHT MANAGEMENT for the tunable white control components

RUBAN LED 48V

LES GARANTIES DU PRODUIT SERONT APPLICABLES, POUR DES RAISONS DE SÉCURITÉ ET DE QUALITÉ, UNIQUEMENT EN UTILISANT LES PROFILÉS DISSIPATEURS THERMIQUES ET LES DRIVERS DU CATALOGUE NOVALUX.
THE PRODUCT WARRANTY CONDITIONS WILL APPLY, DUE TO REASONS OF SAFETY AND QUALITY OF USE, ONLY WHEN INSTALLED WITH DISSIPATING PROFILES AND DRIVERS FROM NOVALUX CATALOGUES.

PCB flexible avec bi-adhésif sur la partie postérieure. Driver 48 V à commander séparément.
Voir section GESTION DE L'ÉCLAIRAGE pour les systèmes de contrôle du ruban LED.

Flexible PCB and double-sided back adhesive. 48V driver to be ordered separately.
See section LIGHT MANAGEMENT for other strip LED components.

STRIP LED 17W/m
SMD 2835 (240 LED/m)

Adhésif - à sectionner
tous les 62,5 mm (15 LEDs)

Bihadesive - cuttable
every 62,5 mm (15 LED)

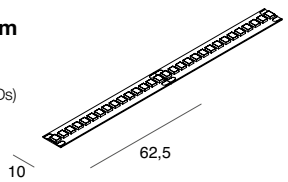

			lm/m	L (mm)	IP	CRI
100931.99	2700K	17W/m	2060	5000	**20**	**90**
100932.99	3000K	17W/m	2096	5000	**20**	**90**
100933.99	4000K	17W/m	2380	5000	**20**	**90**

NEW

CONNECTEURS POUR RUBAN LED
CONNECTORS FOR LED STRIP

Avec perforation de l'isolant. Convient uniquement aux bandes LED **IP20**.
Insulation displacement connection. Suitable for **IP20** LED strip only.

PROFILS COMPATIBLES/COMPATIBLE PROFILES

Profiled H9	L-16 EVO / WALL / LOW	Recta strip LED
Profiled H16	Side	P-30 stripLED
Profiled H12	A-70	
Profiled tondo	V-30 / V-90 / V-180	

IP 20

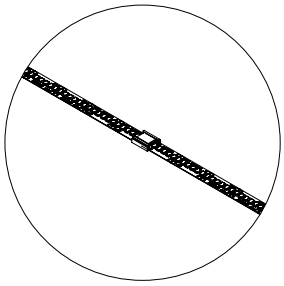

CONNECTEUR RUBAN-RUBAN LINÉAIRE
STRIP-STRIP LINEAR CONNECTOR

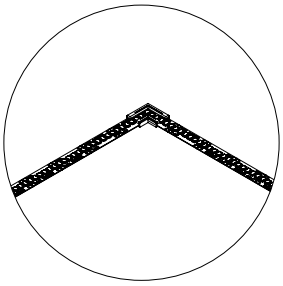

CONNECTEUR RUBAN-RUBAN ANGLE 90°
STRIP-STRIP CORNER 90° CONNECTOR

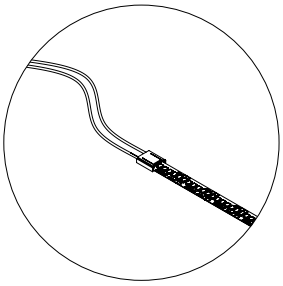

CONNECTEUR CÂBLE-RUBAN
WIRE-STRIP CONNECTOR

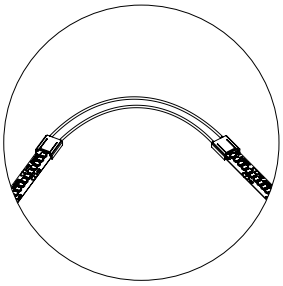

CONNECTEUR FLEXIBLE RUBAN-RUBAN
STRIP-STRIP FLEX CONNECTOR

CONNECTEURS COMPATIBLES AVEC RUBAN LED / CONNECTORS COMPATIBLE WITH LED STRIP
19,2W/m - 22W/m - 8,8W/m - 14,4W/m - 16,5W/m - 11,5W/m (10mm) - 20,5W/m 24V; 17W/m 48V

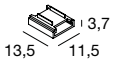

CONNECTEUR RUBAN-RUBAN LINÉAIRE (10 pc.)

STRIP-STRIP LINEAR CONNECTOR (10 pcs)

100967.99

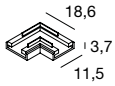

CONNECTEUR RUBAN-RUBAN ANGLE 90° (10 pc.)

STRIP-STRIP CORNER 90° CONNECTOR (10 pcs)

100968.99

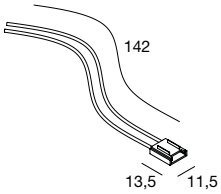

CONNECTEUR CÂBLE-RUBAN (10 pc.)
Avec câble d'alimentation.

WIRE-STRIP CONNECTOR (10 pcs)
Equipped with power supply cable.

100969.99

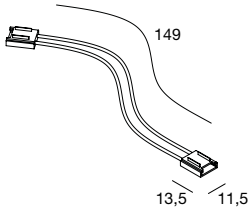

CONNECTEUR FLEXIBLE RUBAN-RUBAN (10 pc.)
Avec 2 connecteurs et câble de jonction.

STRIP-STRIP FLEX CONNECTOR (10 pcs)
Equipped with 2 connectors and connection cable.

100970.99

CONNECTEURS COMPATIBLES AVEC RUBAN LED / CONNECTORS COMPATIBLE WITH LED STRIP
RGB 14,4W/m 24V



CONNECTEUR RUBAN-RUBAN LINÉAIRE (10 pc.)

STRIP-STRIP LINEAR CONNECTOR (10 pcs)

100974.99

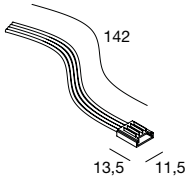

CONNECTEUR CÂBLE-RUBAN (10 pc.)
Avec câble d'alimentation.

WIRE-STRIP CONNECTOR (10 pcs)
Equipped with power supply cable.

100975.99

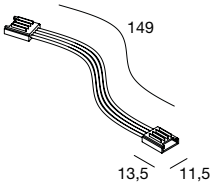

CONNECTEUR FLEXIBLE RUBAN-RUBAN (10 pc.)
Avec 2 connecteurs et câble de jonction.

STRIP-STRIP FLEX CONNECTOR (10 pcs)
Equipped with 2 connectors and connection cable.

100976.99

CONNECTEURS COMPATIBLES AVEC RUBAN LED / CONNECTORS COMPATIBLE WITH LED STRIP
RGB + WHITE 14,4W/m 24V



CONNECTEUR RUBAN-RUBAN LINÉAIRE (10 pc.)

STRIP-STRIP LINEAR CONNECTOR (10 pcs)

100977.99

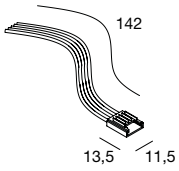

CONNECTEUR CÂBLE-RUBAN (10 pc.)
Avec câble d'alimentation.

WIRE-STRIP CONNECTOR (10 pcs)
Equipped with power supply cable.

100978.99

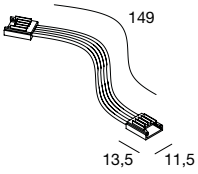

CONNECTEUR FLEXIBLE RUBAN-RUBAN (10 pc.)
Avec 2 connecteurs et câble de jonction.

STRIP-STRIP FLEX CONNECTOR (10 pcs)
Equipped with 2 connectors and connection cable.

100979.99

RUBAN LED 230V

PCB flexible IP65 pour une installation à l'extérieur en 5 ou 50 m, équipé d'un tube en silicone transparent avec de l'adhésif au dos. Embouts de fermeture IP65 (1 avec ouverture, 1 de fermeture), 1 m de câble H03VV-F 2x0,75 mm² et fusible de protection inclus.
Installation avec clips ou sur profilé approprié en aluminium PROFILED 230 à commander séparément.
Fonctionnement TRIAC garanti avec un réglage minimum non inférieur à 30 %.

Flexible PCB IP65 for outdoor installation of 5 or 50m, equipped with transparent silicone tube complete with double-sided adhesive on the back. IP65 terminal heads (1 with hole, 1 locking), 1m H03VV-F 2x0,75 mm² cable and protection fuse included. Installation with clips or on the appropriate aluminium profile PROFILED 230 to be ordered separately. TRIAC operation guaranteed with a minimum adjustment of not less than 30%.

IP 65 · 220-240V 50/60Hz · GROUPE 1 · 5 années 5 years

STRIP LED 9,4 W/m

SMD 2835 (84 LED/m)
Bi-adhésif - sécable
tous les 165 mm (14 LED)

SMD 2835 (84 LED/m)
Bihadesive - cuttable
every 165mm (14 LED)

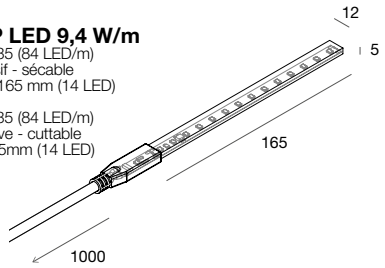

	LED COLOUR			L (mm)	IP	CRI
100956.99	3000K	9,4W/m	1088	5m	**65**	**80**
100957.99	4000K	9,4W/m	1144	5m	**65**	**80**
100958.99	3000K	9,4W/m	1088	50m	**65**	**80**
100959.99	4000K	9,4W/m	1144	50m	**65**	**80**

STRIP LED 18 W/m

SMD 2835 (140 LED/m)
Bi-adhésif - sécable
tous les 200 mm (28 LED)

SMD 2835 (140 LED/m)
Bihadesive - cuttable
every 200mm (28 LED)

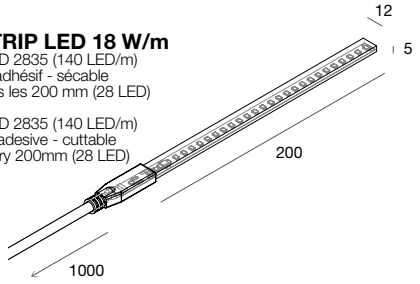

	LED COLOUR			L (mm)	IP	CRI
100960.99	3000K	18W/m	2051	5m	**65**	**80**
100961.99	4000K	18W/m	2158	5m	**65**	**80**
100962.99	3000K	18W/m	2051	50m	**65**	**80**
100963.99	4000K	18W/m	2158	50m	**65**	**80**

RUBAN LED 230V

ACCESSOIRES
ACCESSORIES

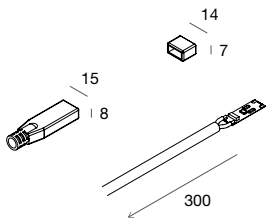

KIT POUR RESTAURATION PROTECTION IP65
2 embouts de fermeture (1 avec ouverture, 1 de fermeture), fusible et câble 2x0,75 mm² L= 300 mm.
À prévoir en cas d'utilisation de sections de ruban LED découpé sur place.
Joint en silicone obligatoire à commander séparément.

IP65 PROTECTION RESTORATION KIT
N°2 end caps (1 with hole, 1 locking), fuse and cable 2x0,75 mm² L= 300 mm.
To be provided in case of use of LED strip section cut in place.
Mandatory silicone sealant to be ordered separately.

100965.99

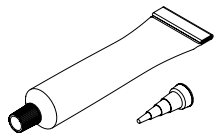

JOINT EN SILICONE
Tube de 60 ml de silicone neutre transparent résistant aux UV

SILICONE SEALANT
60 ml tube of UV resistant transparent neutral silicone

100966.99

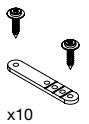

KIT D'INSTALLATION
10 clips en silicone + 20 vis
Approprié pour 5 m de ruban LED 230 V

INSTALLATION KIT
N° 10 silicone clips + n° 20 screws
Suitable for 5m StripLED 230V

100964.99

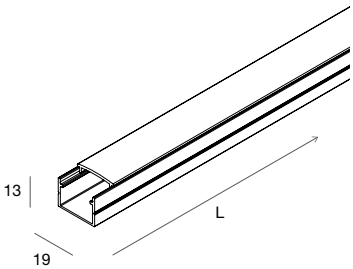

PROFILED 230
Profilé dissipateur thermique pour ruban LED en alliage d'aluminium anodisé naturel, embouts de fermeture en polymère thermoplastique, diffuseur en polycarbonate opale doté de mécanisme d'enclenchement.
Diffuseur, embouts de fermeture et 4 étriers de fixation inclus.
Ne pas exposer aux intempéries ou à la lumière directe du soleil et ne pas placer dans un matériau isolant.

PROFILED 230
Dissipating profile for LED strip made of anodized aluminium alloy natural finish, end caps made of thermoplastic polymer, screen made of opal PMMA. Diffuser, end caps and n°4 fixing brackets included. Do not expose to bad weather or direct sunlight and do not insert into insulating material.

	L (mm)
105424.96	2000

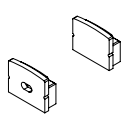

EMBOUTS DE FERMETURE POUR PROFILED 230 (2 PIÈCES)
À prévoir en cas d'utilisation de sections de profilé découpées sur place.

END CAPS FOR PROFILED 230 (2pcs)
To be used for sections of profile cut on site.

105425.99

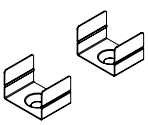

ÉTRIERS DE FIXATION POUR PROFILED 230 (2 PIÈCES)
À prévoir en cas d'utilisation de sections de profilé découpées sur place.

FIXING BRACKETS FOR PROFILED 230 (2pcs)
To be used for sections of profile cut on site

105426.99

DRIVERS LED 24VDC POUR RUBAN LED
DRIVERS 24Vdc FOR LED STRIP

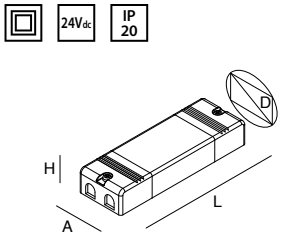

DRIVER LED STABILISÉ 24 Vdc
220-240V 50/60Hz

ELECTRONIC STABILIZED DRIVER 24Vdc
220-240V 50/60Hz

		A (mm)	D (mm)	H (mm)	L (mm)
101338.99	60W	52	61	30	180
101327.99	75W	45	55	31	187
101339.99	120W	40	51	30	300
101328.99	150W	45	55	31	268

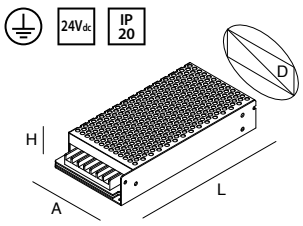

DRIVER LED STABILISÉ 24 Vdc
220-240V 50/60Hz

ELECTRONIC STABILIZED DRIVER 24Vdc
220-240V 50/60Hz

		A (mm)	D (mm)	H (mm)	L (mm)
18601.99	50W	77	85	35	110
18602.99	75W	98	106	40	130
18603.99	100W	98	106	40	130
18604.99	150W	98	107	42	160

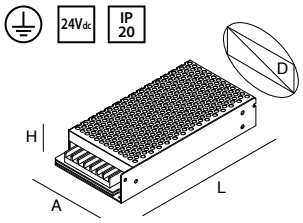

DRIVER LED STABILISÉ 24 Vdc
220-240V 50/60Hz
avec dissipation active et ventilateur.
Ne pas installer dans des environnements qui ont besoin d'un silence absolu.
Placer dans un compartiment correctement aéré.

ELECTRONIC STABILIZED DRIVER 24Vdc
220-240V 50/60Hz
with active power dissipation, complete with fan.
Do not install in environments that require complete silence.
Place in well-ventilated compartment.

		A (mm)	D (mm)	H (mm)	L (mm)
E182K1320KK	320W	115	126	50	215

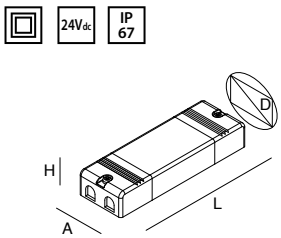

DRIVER LED STABILISÉ 24 Vdc
220-240V 50/60Hz

ELECTRONIC STABILIZED DRIVER 24Vdc
220-240V 50/60Hz

		A (mm)	D (mm)	H (mm)	L (mm)
E182K0060KK	60W	43	54	32	163
E182K0100KK	100W	52	64	37	190

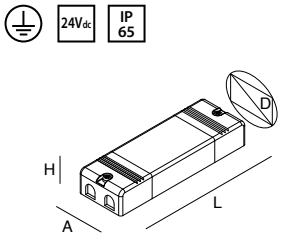

DRIVER LED STABILISÉ 24 Vdc
220-240V 50/60Hz

ELECTRONIC STABILIZED DRIVER 24Vdc
220-240V 50/60Hz

		A (mm)	D (mm)	H (mm)	L (mm)
18606.99	240W	71	81	38	240
18607.99	320W	84	94	42	246

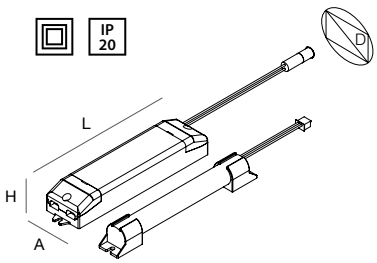

KIT DE SECOURS
à installer dans le plafond en plaque de plâtre à côté du produit.
Puissance minimale 5 W,
puissance maximale 25 W.

EMERGENCY KIT
to place on the false ceiling next to the fixture.
Minimum power 5W,
maximum power 25W.

	TIME	CHARGE	A (mm)	D (mm)	H (mm)	L (mm)
18004.99	1h	12h	38	44	25	164
18005.99	3h	12h	38	44	25	164

Flux de secours Emergency flux	1h (25W)	3h (25W)
STRIP LED	**18%**	**7%**

DRIVERS GRADABLE 24 Vdc POUR RUBAN LED
DIMMABLE DRIVERS 24Vdc FOR LED STRIP

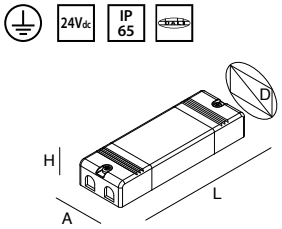

DRIVER LED STABILISÉ
GRADABLE 24Vdc
220-240V 50/60Hz

ELECTRONIC STABILIZED
DIMMABLE DRIVER 24Vdc
220-240V 50/60Hz

		A (mm)	D (mm)	H (mm)	L (mm)
101317.99	150W	63	75	36	219

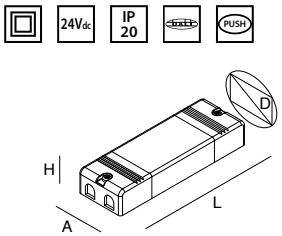

DRIVER LED ÉLECTRONIQUE STABILISÉ
GRADABLE 4CH DALI DT6/DT8 24Vdc
220-240V 50/60Hz
Gestion DALI/PUSH pour rubans LED blancs.
Gestion DALI pour ruban LED RGB/RGBW
et Tunable White.

ELECTRONIC STABILIZED DIMMABLE DRIVER
4CH DALI DT6/DT8 24Vdc 220-240V 50/60Hz
DALI/PUSH for white strip LED.
DALI for RGB/RGBW and Tunable White.

		A (mm)	D (mm)	H (mm)	L (mm)
101318.99	80W	32	40	22	346

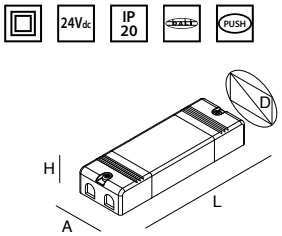

DRIVER LED ÉLECTRONIQUE STABILISÉ
GRADABLE DALI 2CH DT6/DT8 24 Vdc
220-240V 50/60Hz
Gestion DALI/PUSH pour ruban LED blancs.
Gestion DALI pour ruban LED Tunable White.

ELECTRONIC STABILIZED DIMMABLE DRIVER
2CH DALI DT6/DT8 24Vdc 220-240V 50/60Hz
DALI/PUSH for white LED strip.
DALI for Tunable White LED strip.

		A (mm)	D (mm)	H (mm)	L (mm)
101329.99	160W	50	62	35	300

DRIVERS LED 48Vdc POUR RUBAN LED
DRIVERS 48Vdc FOR LED STRIP

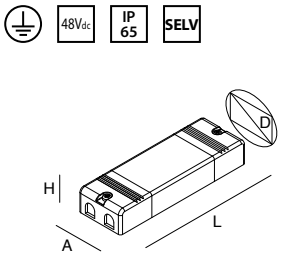

DRIVER LED STABILISÉ 48 Vdc
220-240V 50/60Hz

ELECTRONIC STABILIZED DRIVER 48Vdc
220-240V 50/60Hz

		A (mm)	D (mm)	H (mm)	L (mm)
101314.99	100W	63	75	32	140
101337.99	150W	63	75	35	180
101313.99	320W	90	100	45	252

INTERFACE DE GRADATION 24Vdc/48Vdc POUR RUBAN LED
INTERFACES FOR DIMMING 24Vdc / 48Vdc FOR LED STRIP

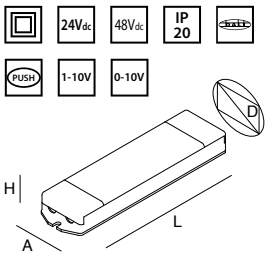

INTERFACE DE GRADATION DE L'INTENSITÉ
24 Vdc/48 Vdc
POUR RUBAN LED
Puissance maximale 12Ax1 canal.
À associer à un driver LED 24 Vdc/48 Vdc.

INTERFACE FOR DIMMING 24Vdc/48Vdc
FOR STRIP LED
Maximum load 12Ax1CH.
To be associated with one driver 24Vdc/48Vdc.

	A (mm)	D (mm)	H (mm)	L (mm)
105914.99	38	44	25	164

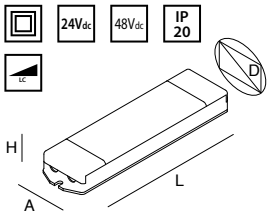

INTERFACE DE GRADATION DE L'INTENSITÉ
24 Vdc/48 Vdc COUPURE DE PHASE
POUR RUBAN LED
Charge maximale de 10 A.
À associer à un driver LED 24 Vdc/48 Vdc.

INTERFACE FOR DIMMING 24Vdc/48Vdc
PHASE CUT FOR LED STRIP
Maximum load 10A.
To be associated with one driver 24Vdc/48Vdc.

	A (mm)	D (mm)	H (mm)	L (mm)
105923.99	36	41	20	140

OPTO-ISOLATEUR POUR RAILS 48 Vdc (FORTY8, T-48 MINI, L-16 TRACK)
OPTO-INSULATOR FOR 48Vdc TRACKS (FORTY8, T-48 MINI, L-16 TRACK)

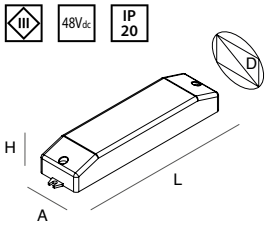

RÉPÉTITEUR POUR L'ISOLATION DU BUS DALI EN ENTRÉE
Dispositif nécessaire en cas d'utilisation
du signal DALI, pour le convertir en signal numérique SELV.
Driver 48 Vdc, puissance absorbée 10 W.
Courant max. en sortie BUS DALI 250 mA.
Courant DALI en entrée 4 mA en veille.
Protection contre les pics de tension à l'entrée et en sortie.

REPEATER TO OPTO-INSULATE THE DALI BUS INPUT SIGNAL
Mandatory in case of using DALI CONTROL UNIT,
button interface 18908.99 or DALI repeater 18906.99.
Power supply 48Vdc, absorbed power 10W.
Max current output BUS DALI 250mA.
Input current DALI, 4mA on Standby.
Protection against voltage peaks at input and output.

	A (mm)	D (mm)	H (mm)	L (mm)
101320.99	42	51	29	180

En prévoir un pour chaque générateur de signal DALI
Provide one for each DALI signal generator

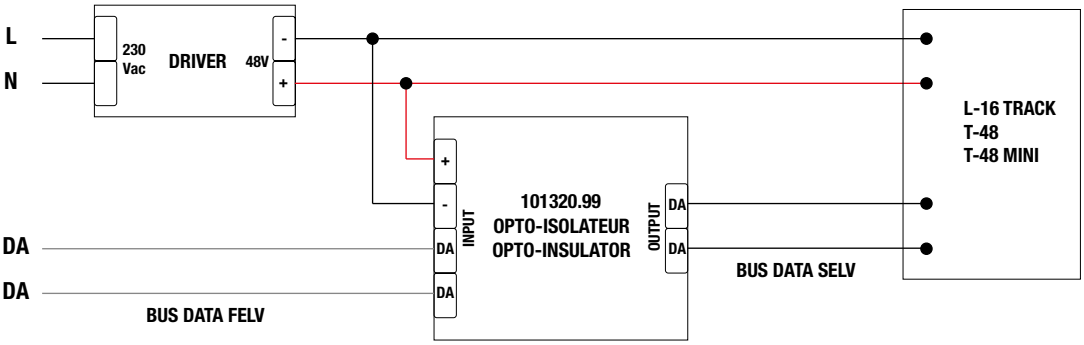

GESTION DE L'ÉCLAIRAGE
LIGHT MANAGEMENT

Dispositifs et systèmes de contrôle pour la gestion et le réglage d'appareils et ruban LED :

- Schémas de gradation pour luminaires DALI, PUSH, 0-10 V et 1-10 V ..... pag. 507
- Dispositifs pour la gestion PUSH DIMM d'appareils DALI (DALI PCU et répétiteur DALI) ..... pag. 508
- Interfaces de contrôle pour rails 48 V ..... pag. 509
- Système de gestion GIADA SYSTEM ..... pag. 510
- Système de gestion DALI PROFESSIONAL ..... pag. 512
- Système de gestion DALI LIGHT IOT ..... pag. 514
- Gestion RUBAN LED : systèmes de contrôle ..... pag. 516

CONTROL DEVICES AND SYSTEMS FOR MANAGING AND DIMMING FIXTURES AND STRIP LED:

- Dimming diagrams for DALI, PUSH, 0-10V and 1-10V fixtures ..... pag. 507
- Devices for PUSH DIMM management of DALI fixtures (DALI PCU and DALI Repeater) ..... pag. 508
- Control interfaces for 48V tracks ..... pag. 509
- GIADA SYSTEM control system ..... pag. 510
- DALI PROFESSIONAL control system ..... pag. 512
- LIGHT IOT DALI control system ..... pag. 514
- STRIP LED management: control systems ..... pag. 516

SCHÉMAS DE GRADATION POUR APPAREILS DALI, PUSH, 0-10 V ET 1-10 V
DIMMING DIAGRAMS FOR DALI, PUSH, 0-10V AND 1-10V FIXTURES

DALI

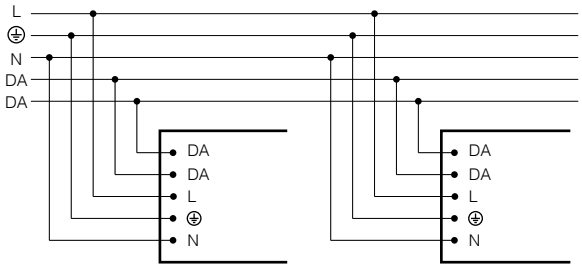

Max 64 drivers
max 64 drivers

0-10V 1-10V

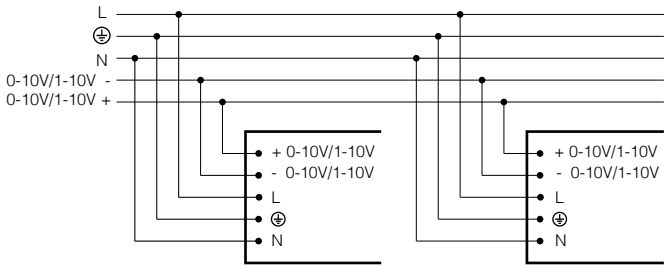

Utiliser une commande 1-10V avec sectionnement de la ligne pour l'arrêt complet des appareils
Use 1-10V control with main switch to completely switch off the fixtures

PUSH BUS DALI SANS BORNE DÉDIÉE
DALI BUS WITHOUT SPECIFIC TERMINAL CONNECTION

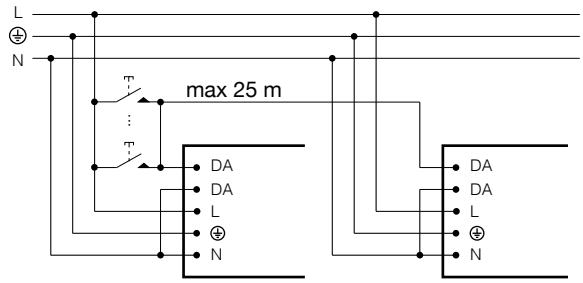

Max 20 drivers
max 20 drivers

PUSH AVEC BORNE DÉDIÉE
WITH SPECIFIC TERMINAL CONNECTION

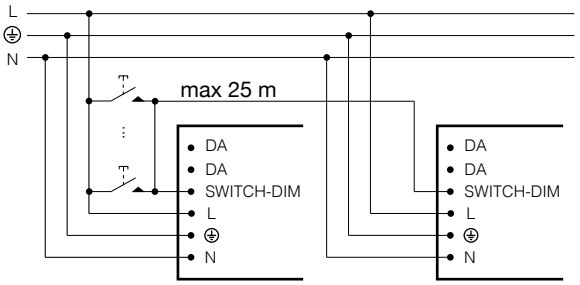

Max 20 drivers
max 20 drivers

Voir instructions de l'appareil pour les détails supplémentaires
See appliance instructions for further details

PUSH DIMM

INTERFACE BOUTON POUSSOIR DALI PCU ET LE RÉPÉTITEUR DALI



La technologie de gradation de l'intensité numérique DALI offre la possibilité de régler l'intensité de la lumière émise par un bouton poussoir normalement ouvert (NO). Ce type de commande gère le réglage des appareils physiquement connectés avec un conducteur électrique au bouton.
Le câblage doit être réalisé selon le critère de regroupement souhaité.
Le nombre de drivers LED contrôlables, branchés au même BUS, dépend de la marque du driver LED.
La fonctionnalité de contrôle par bouton poussoir est complétée par l'interface DALI PCU et le RÉPÉTITEUR DALI.
L'interface DALI PCU permet la gradation et l'allumage manuel des appareils DALI grâce à un bouton poussoir normalement ouvert. Permet le contrôle jusqu'à 25 drivers LED : ceux-ci peuvent être contrôlés par plusieurs boutons (3 max DALI PCU passifs), alimentés directement via le BUS DALI. Il est de plus possible de brancher jusqu'à 4 unités actives en parallèle (jusqu'à 100 drivers), en les synchronisant de manière automatique.
Le dispositif RÉPÉTITEUR DALI permet la gestion d'un grand nombre de drivers (jusqu'à 64), par rapport à l'utilisation d'un bouton poussoir et d'augmenter les longueurs des BUS de câblage jusqu'à 300 m pour chaque RÉPÉTITEUR DALI. Les drivers connectés au RÉPÉTITEUR DALI forment un groupe unique.
RÉPÉTITEUR DALI peut gérer jusqu'à 64 drivers, ou d'autres RÉPÉTITEURS DALI en cascade.

DALI PCU DIGITAL BUTTON AND DALI REPEATER

DALI digital dimming technology allows the adjustment of the light intensity through a NO push button. Such control manages the dimming of the devices physically connected with an electrical conductor to the button. The connection must be made according to the desired grouping criterion. The number of controllable drivers, connected to the same BUS, may vary according to the brand of the power supply.
The functionality of the control by push-button is completed by the DALI PCU interface and the DALI REPEATER.
The DALI PCU interface allows manual adjustment and switching-on of DALI devices using a NO button. It allows the control of up to 25 drivers: they can be controlled from several points (max nos. 3 passive DALI PCU), via a DALI control cable. Nos. 4 interconnectable active devices (up to 100 drivers), connected in parallel, can be synchronized with each other automatically.
The DALI REPEATER device allows to manage a bigger number of power supplies (up to 64), compared to using a NO button and to increase the lengths of the connection cables up to 300 m for each DALI REPEATER. The power supplies connected to the DALI REPEATER constitute a single group. DALI REPEATER can manage 64 power supplies, or other DALI REPEATERS in a cascade.

IP 20 · PUSH

INTERFACE BOUTON POUSSOIR DALI API

DALI PCU DIGITAL BUTTON

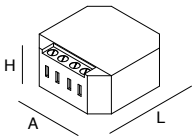

	A (mm)	H (mm)	L (mm)
105926.99	48	22	48

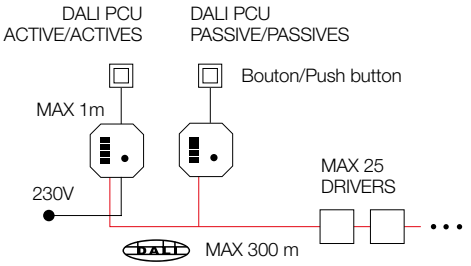

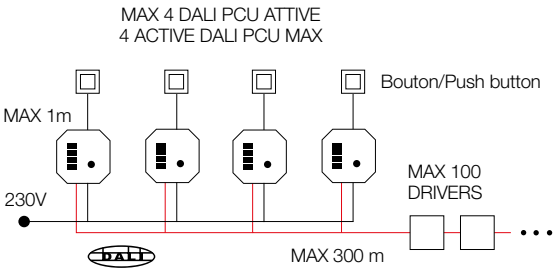

Le second point de contrôle (PCU passive) est alimenté directement à travers la ligne DALI.
The second control point (passive PCU) is powered directly through the DALI line.

IP 20 · PUSH

RÉPÉTITEUR DALI
amplificateur pour système DALI

DALI REPEATER
amplifier for DALI system

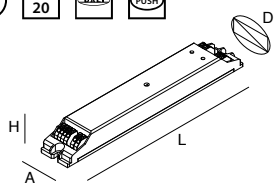

	A (mm)	D (mm)	H (mm)	L (mm)
18906.99	30	37	21	189

FONCTIONNEMENT EN MODALITÉ PUSH / PUSH DIM MODE

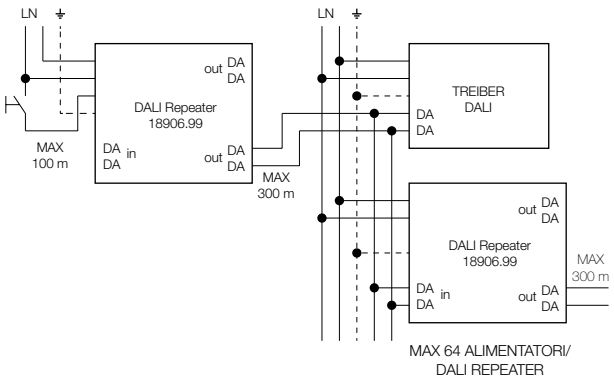

FONCTIONNEMENT EN MODALITÉ DALI / DALI MODE

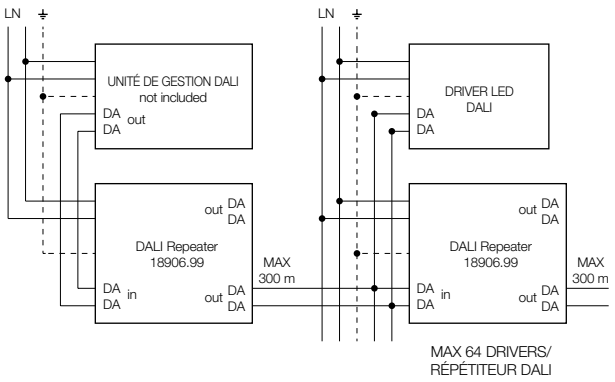

INTERFACES DE CONTRÔLE POUR RAILS 48 V
CONTROL INTERFACES FOR 48V TRACKS

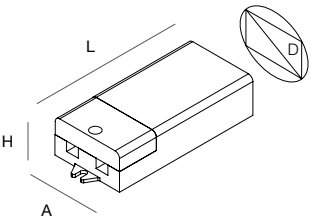

INTERFACE PUSH DALI
POUR RAILS 48 V
Le contrôleur permet de gérer en Broadcast via un bouton poussoir NO un maximum de 64 luminaires sur les rails FORTY8, T-48 MINI et L-16 TRACK. Puissance absorbée 4 W. Driver électronique 48 V SELV à commander séparément.

INTERFACE PUSH DALI
FOR TRACK 48V
The controller allows to manage in broadcast via N.O. push button max 64 DALI fixtures on tracks FORTY8,
T-48 MINI and L-16 TRACK.
Power absorbed 4W. Electronic driver 48V SELV to be ordered separately.

	A (mm)	D (mm)	H (mm)	L (mm)
105924.99	44	50	23	105

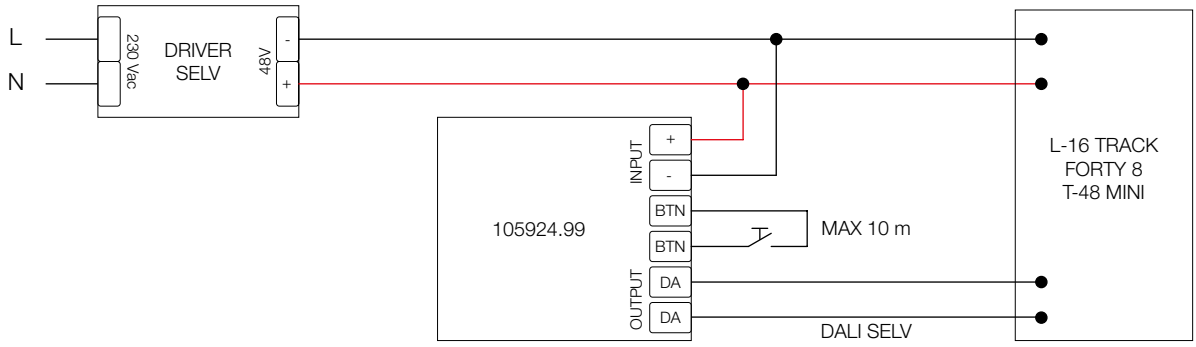

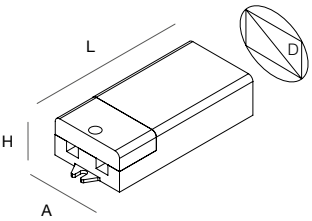

INTERFACE CASAMBI/TUYA/ALEXA
POUR RAILS 48 V
Le dispositif contrôlé via Bluetooth et Wi-Fi permet de gérer un maximum de 64 luminaires DALI en Broadcast ou un maximum de 8 luminaires adressables, sur les rails FORTY8, T-48 MINI et L-16 TRACK.
Le dispositif peut être commandé via l'application CASAMBI ou l'application TUYA avec des commandes vocales ALEXA (appareils ALEXA non fournis). Puissance absorbée 10W. Driver électronique 48 V SELV à commander séparément.

INTERFACE CASAMBI/TUYA/ALEXA
FOR TRACK 48V
The device controlled by bluetooth and WiFi allows to manage up to 64 DALI fixtures in broadcast or maximum 8 fixtures addressable, on tracks FORTY8, T-48 MINI and L-16 TRACK.
The fixture can be controlled either via CASAMBI App both from TUYA App with ALEXA voice commands (ALEXA devices are not provided).
Power absorbed 4W. Electronic driver 48V SELV to be ordered separately.

	A (mm)	D (mm)	H (mm)	L (mm)
105925.99	44	50	23	105

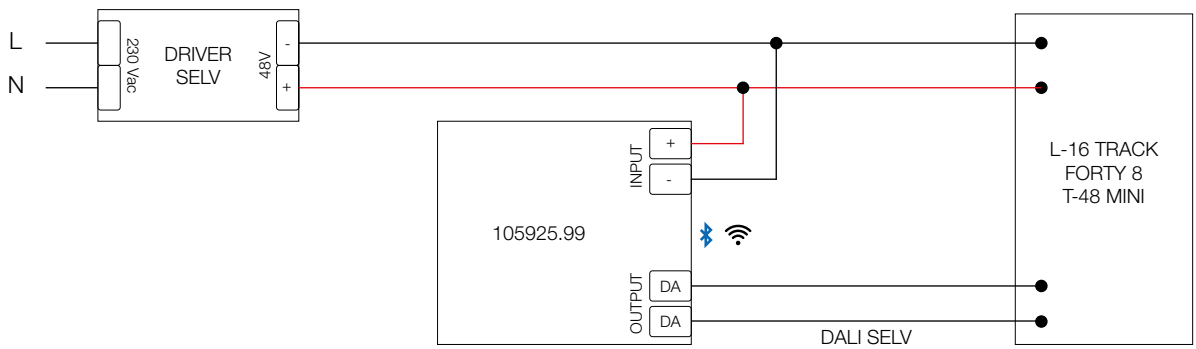

SYSTÈME GIADA

Un système d'éclairage domotique IOT sans fil pour faire varier, contrôler et gérer n'importe quelle source lumineuse à partir d'un appareil à distance. Il est possible d'interfacer le SYSTÈME GIADA avec Alexa ou Google Home pour profiter du contrôle vocal des appareils.

IOT wireless home automation lighting system to adjust, control and manage any light source from a remote device. You can interface GIADA SYSTEM with Alexa or Google Home to take advantage of the device voice control.

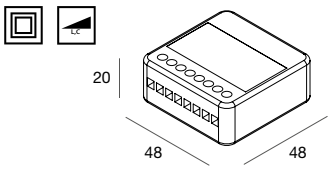

MODULE GRADABLE À COUPURE DE PHASE MAX 200 W
1 canal, à la tension du réseau.
Contrôle via une application ou un bouton.

PHASE CUT DIMMABLE MODULE MAX 200W
1 channel, at mains voltage.
Control by app or button.

105916.99

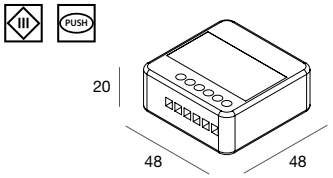

MODULE GRADABLE POUR RUBANS LED BLANCS
max. 6 A
1 canal, tension constante.
Contrôle par application ou bouton.

DIMMABLE MODULE FOR WHITE LED STRIP
max 6A
1 channel, at constant voltage.
Control by app or button.

105917.99

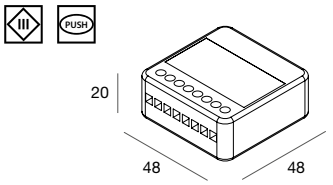

MODULE GRADABLE POUR RUBANS LED TUNABLE WHITE
max. 6 A total
2 canaux, en tension constante.
Contrôle par application ou bouton.

DIMMABLE MODULE FOR TUNABLE WHITE LED STRIP
max 6A total
2 channels, at constant voltage.
Control by app or button.

105918.99

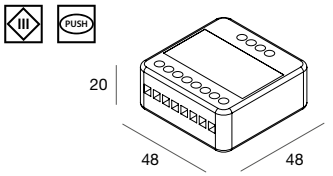

MODULE GRADABLE POUR RUBAN LED RGB
max. 6 A total
3 canaux, en tension constante.
Contrôle par application ou bouton.

DIMMABLE MODULE FOR RGB STRIP LED
max 6A total
3 channels, at constant voltage.
Control by app or button.

105919.99

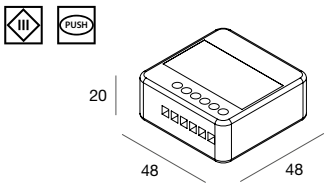

MODULE GRADABLE POUR LUMINAIRES EN 350 mA
1 canal, en courant constant.
Contrôle par application ou bouton.

DIMMABLE MODULE FOR 350mA FIXTURES
1 channel, at constant current.
Control by app or button.

105920.99

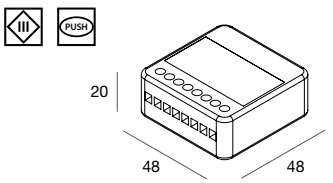

MODULE GRADABLE POUR LUMINAIRES EN 350 mA
2 canaux, en courant constant.
Contrôle par application ou bouton.

DIMMABLE MODULE FOR 350mA FIXTURES
2 channels, at constant current.
Control by app or button.

105921.99

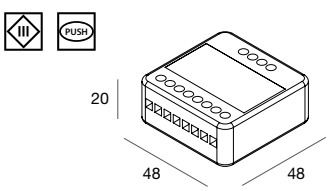

MODULE GRADABLE POUR LUMINAIRES EN 500 mA
1 canal, en courant constant.
Contrôle par application ou bouton.

DIMMABLE MODULE FOR 500mA FIXTURES
1 channel, at constant current.
Control by app or button.

105922.99

MODULE GIADA SYSTEM À TENSION DE RÉSEAU POUR SOURCES TRIAC/IGBT
MAINS VOLTAGE GIADA SYSTEM MODULE FOR TRIAC/IGBT SOURCES

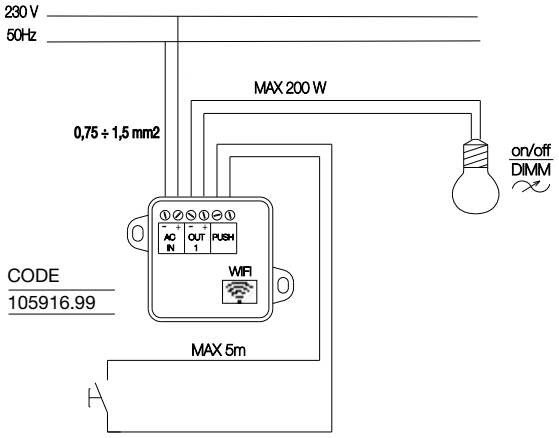

UTILISATION DE MODULES INDIVIDUELS GIADA SYSTEM POUR RUBAN LED
SINGLE USE GIADA SYSTEM MODULES FOR LED STRIP

	WHITE		TW	RGB
	24V	48V	24V	24V
105917.99	144W	288W		
105918.99			144W	
105919.99				144W

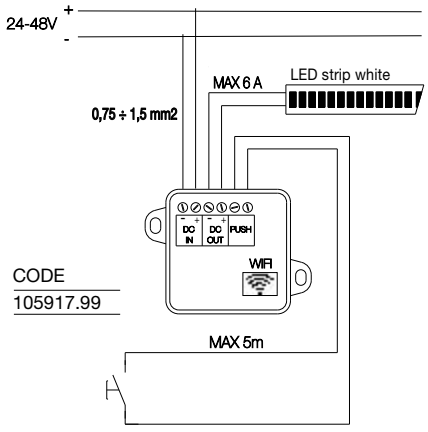

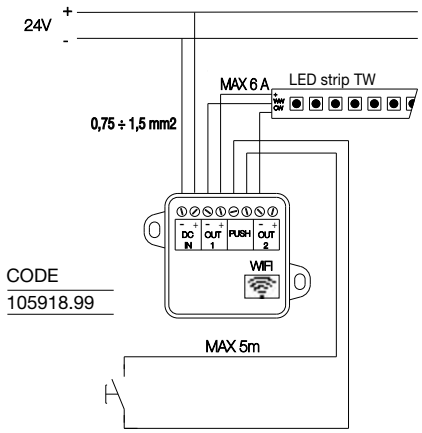

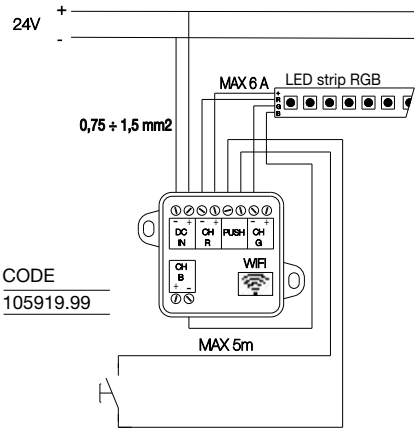

UTILISATION DE MODULES INDIVIDUELS GIADA SYSTEM POUR LES SPOTS
SINGLE USE GIADA SYSTEM MODULES FOR SPOTLIGHTS

	KONE								WELL		MINI WELL		SLIM				NEW STEP	
	5W		7W		10W		18W		10W		10W		9W		13W		2W	
	24V	48V	24V	48V	24V	48V	24V	48V	24V	48V	24V	48V	24V	48V	24V	48V	24V	48V
105920.99			1	2										1		1		
105921.99			2	4										2		2		
105922.99	2	4			1	2		1	1	2	2	4					6	12

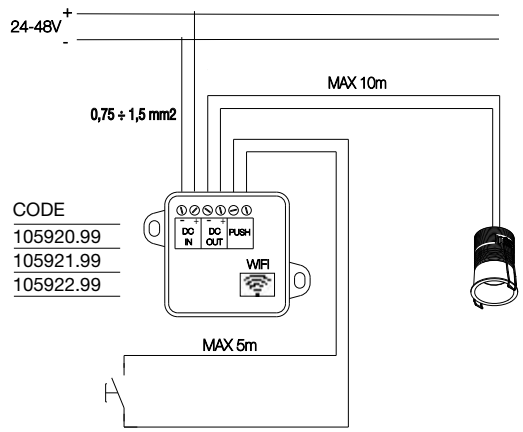

DALI PROFESSIONAL CONTROL SYSTEM

La centrale DALI PROFESSIONAL permet de très grandes économies d'énergie, génère un système flexible et également adaptable aux exigences futures, et peut être étendue ou adaptée avec des capteurs, des interfaces à boutons poussoir et des relais pour contrôler les appareils non DALI.
Grâce à la gestion avec smartphone et une connexion WI-FI (le réseau WI-FI doit être commun au réseau LAN de la centrale), il est possible de diviser la gestion de l'installation en fonction des droits de chaque utilisateur.
Il est possible de gérer les groupes, les appareils individuellement, les zones ou la totalité de l'installation.
Chaque centrale est capable de contrôler un maximum de 256 drivers (divisés en 4 bus de 64 adresses chacun), y compris les capteurs, et jusqu'à 16 groupes, y compris les systèmes de détection de lumière diurne et de présence. Aussi bien les capteurs que les interfaces à boutons ne requièrent pas d'alimentation extérieure mais sont alimentés directement par le BUS DALI.
Grâce à l'horloge en temps réel intégrée (RTC), il est possible de générer un minuteur et des variations de scènes automatiques. L'horloge reste à l'heure grâce à la batterie tampon, même en l'absence temporaire d'alimentation.
Le système interagit avec les capteurs de présence et de luminosité pour les hauteurs de 2 à 5 mètres, des capteurs spécifiques de mouvement pensés pour l'utilisation dans des bâtiments avec des hauteurs jusqu'à 13 mètres et des interfaces pour boutons poussoir NO (interface bouton poussoir) capables de gérer chaque appareil, groupe, scène ou séquence.
Le système est compatible pour la gestion d'appareils Tunable White, RGB et RGBW, aussi bien DT6 que DT8.
En configurant les coordonnées géographiques du lieu d'installation, il est possible d'automatiser les événements liés à des horaires allant de l'aube au coucher du soleil en générant des minuteries qui s'adaptent aux saisons.
Il est compatible avec tous les drivers DALI et à l'aide de répétiteur DALI, il est possible de gérer plusieurs appareils en broadcast en utilisant une seule adresse.
Le système est capable de gérer des appareils ON-OFF, en utilisant des relais contrôlables DALI SWITCH SO à 3 canaux jusqu'à 6 A par canal.
La programmation est effectuée grâce au logiciel dédié et requiert l'utilisation d'un ordinateur Windows.

The DALI PROFESSIONAL control unit allows maximum energy savings, generates a flexible system that can be adapted to future needs,
and can be extended or implemented with sensors, button interfaces and relays to control the switches of non-DALI fixtures.
Through the management with smartphone and WIFI connection (the WIFI network must be common to the LAN network of the central unit) it is possible to subdivide the management of the plant for the skills of each individual user.
It is possible to manage groupings and/or individual fixtures, areas or the whole plant.
Each control unit is able to control a maximum of 256 drivers (divided into 4 BUS of 64 addresses each) including sensors, and up to 16 groups, including light and presence detection systems. Both sensors and button interfaces do not require external power supplies but are powered directly by the DALI BUS.
With the integrated real-time clock (RTC), timers and automatic scene variations can be generated. The watch is kept up to date by means of the backup battery, even in the temporary absence of power.
The system interfaces with presence and light sensors for heights from 2 to 5 meters, specific motion sensors dedicated to the use of buildings with heights up to 13 meters, and NO button interfaces (Coupler) capable of handling individual fixtures, groups, scenes or sequences. The system is compatible for the management of Tunable White, RGB and RGBW fixtures, both DT6 and DT8.By setting the geographical coordinates of the installation site you can automate events related to sunrise and sunset times generating Timers adaptive to the seasons.
It's compatible with all DALI drivers and through the use of DALI repeaters you can manage multiple broadcast devices using just one address. The system is able to manage ON-OFF devices, using DALI SWITCH SO controllable relays with 3 channels up to 6A per channel.
The programming is carried out via a dedicated software and requires the use of a Windows PC.

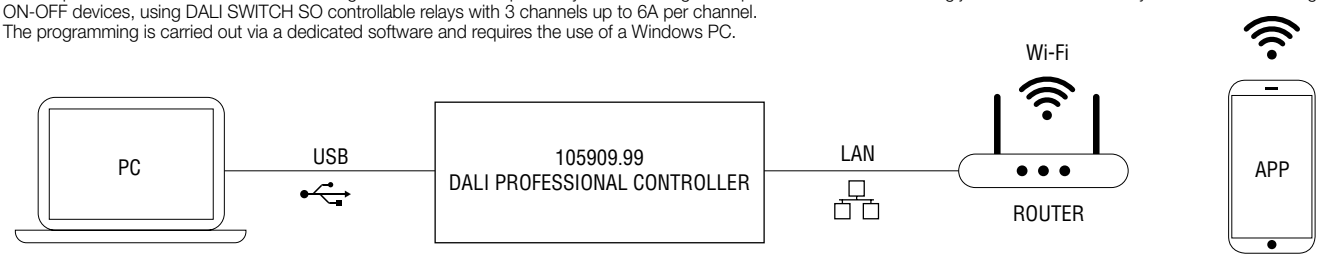

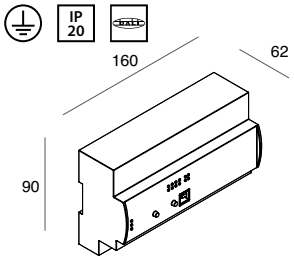

CENTRALE DALI PROFESSIONAL RTC
Pour une installation sur rail DIN. Possibilité de gérer jusqu'à un max. de 256 drivers LED DALI (divisés sur 4 BUS de 64 adresses). Gestion RGB, RGBW, Tunable White, horloge astronomique, RTC, cycle circadien, etc.

DALI PROFESSIONAL RTC CONTROL UNIT
For DIN rail installation. Max 256 DALI power supplies can be managed (divided into 4 BUS 64-address buses). Management RGB, RGBW, Tunable White, Astronomical Timer, RTC, circadian cycle etc.

105909.99

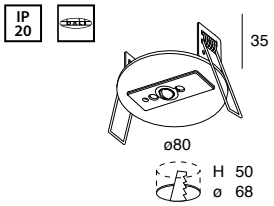

CAPTEUR DALI ENCASTRABLE
Capteur DALI de luminosité ambiante et détecteur de présence, pour une installation encastrée avec ressorts. Hauteur d'installation 2-5 m.

RECESSED DALI SENSOR
DALI light sensor and presence detector, for recessed installation with clips. Installation height 2-5 m.

105903.99

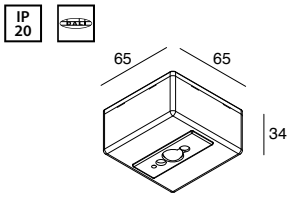

CAPTEUR DALI PLAFOND
Capteur DALI de luminosité ambiante et détecteur de présence, pour installation au plafond.
Hauteur d'installation 2-5 m.

SURFACE MOUNTING DALI SENSOR
DALI light sensor and presence detector, for ceiling installation. Installation height 2-5 m.

105904.99

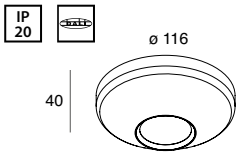

CAPTEUR DALI PLAFOND GRANDE HAUTEUR
Capteur DALI de luminosité ambiante et détecteur de présence, pour installation au plafond.
Hauteur d'installation 3-10 m.

SURFACE MOUNTING HIGH BAY DALI SENSOR
DALI light sensor and presence detector, for ceiling installation. Installation height 3-10 m.

105910.99

IP 20

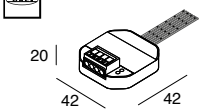

INTERFACE BOUTON POUSSOIR
Interface de gestion pour max. 4 boutons poussoir NO. Contrôle scènes, groupes, activation des capteurs, minuterie, etc. programmés grâce au logiciel.

COUPLER DALI
Management interface for max 4 NA buttons. Control scenes, groups, enabling sensors, timers etc. programmed by software.

105907.99

IP 20

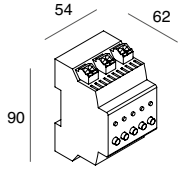

COMMUTATEUR DALI
Dispositif de commande DALI pour l'allumage et l'extinction indépendante de max. 3 appareils ON/OFF adresses de lampes traditionnelles non gradables. Pour une installation sur rail DIN.
Driver dédié 24 Vdc (cod. 105912.99) à commander séparément.

DALI SWITCH
DALI control device for independent switching on and off of up to 3 ON/OFF addresses or equipped with traditional non dimmable lamps. For installation on DIN rail.
Dedicated power supply 24 Vdc (cod. 105912.99) to be ordered separately.

105911.99

IP 20

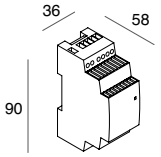

DRIVER LED 24V POUR COMMUTATEUR DALI
Pour une installation sur rail DIN.

24V POWER SUPPLY FOR DALI SWITCH
For installation on DIN rail.

105912.99

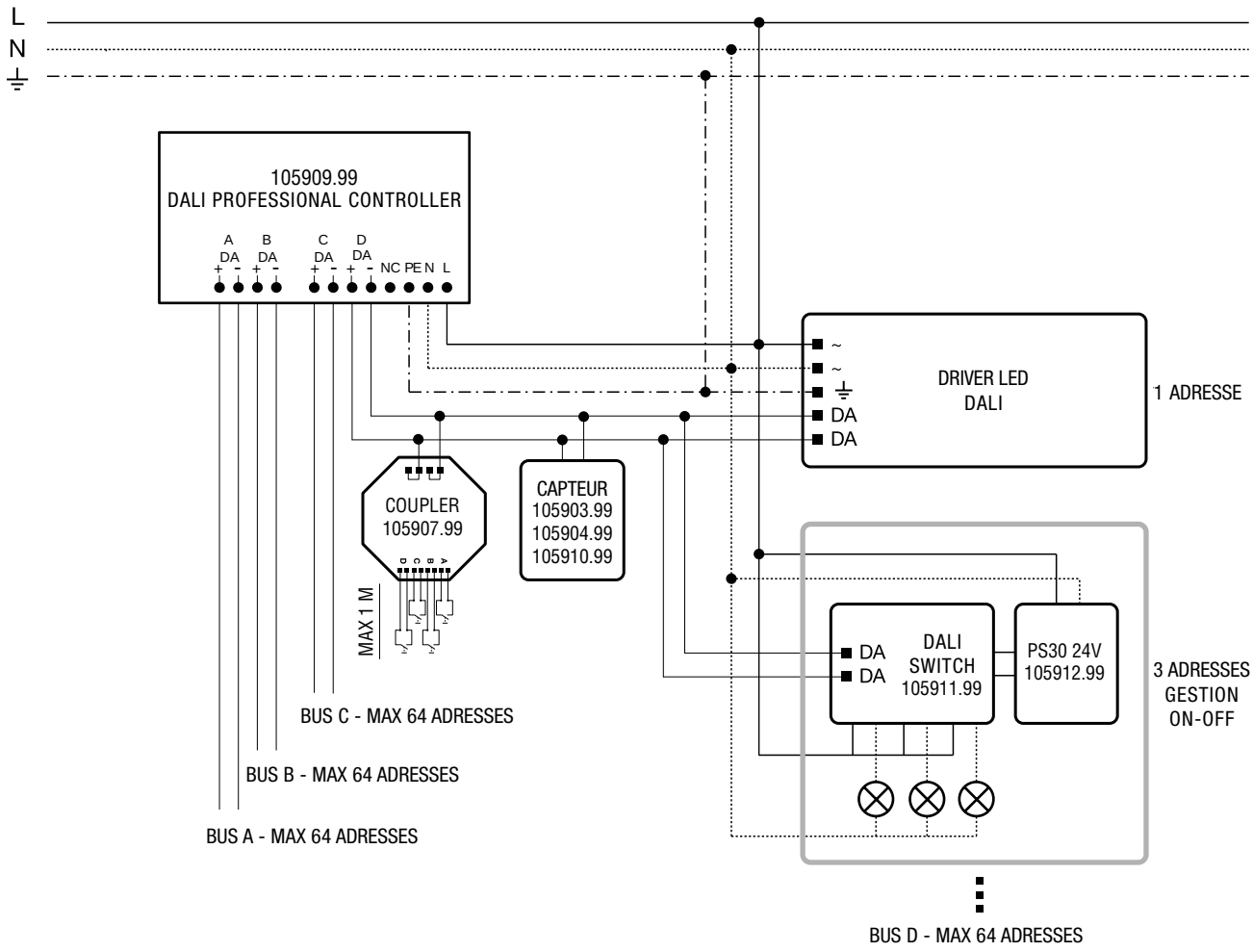

LIGHT IOT DALI CONTROL SYSTEM

LIGHT IOT
CONFIGURATION / CONFIGURATION

LIGHT IOT
CONTRÔLE / CONTROL



DALI BLUETOOTH®

Les centrales DALI BT (pour une utilisation indépendante ou dans des boîtes de dérivation encastrables), avec une interface Bluetooth intégrée, permettent le contrôle de 32 drivers DALI ou DALI DT8, à l'aide d'un smartphone (Android ou iOS).
Toutes les fonctions de contrôle et de configuration peuvent être gérées grâce à 2 applis, qui peuvent être téléchargées depuis le store.

Système flexible et intuitif qui permet :
- Réglage Plug&Play, sans utiliser de smartphone : allumage et réglage manuel en Broadcast, à l'aide des boutons poussoir NO standards avec option de réglage et d'enregistrement de la quantité de lumière nécessaire (niveau de point de réglage).
- Création et enregistrement de Max.4 Groupes et Max.4 Scènes à rappeler manuellement grâce au Coupler (pour 4 boutons poussoir NO) ou à l'aide de l'Appli.
Réglage possible des scènes à l'aide de l'Appli de configuration.
- Contrôle automatique de la lumière combiné au réglage manuel à l'aide des boutons poussoir NO standards. Réglage de la lumière en fonction de la lumière ambiante et détection de présence, grâce aux capteurs DALI (à encastrer/plafond) alimentés via DALI.
- Contrôle de la température de couleur de sources Tunable White associés à des drivers LED DALI type 8 (DT8).

DALI BLUETOOTH®

The DALI BT control units (for independent use or for concealed box installation) with integrated Bluetooth interface, allow control of 32 DALI or DALI DT8 power supplies, via smartphone (Android or IOS).
All control and configuration functions can be managed via 2 Apps, available at the market

Flexible and intuitive system that allows:
- Plug & Play adjustment, without smartphone use: manual switching on and dimming in Broadcast, using standard NO buttons with setting and storage of the required amount of light (setpoint level).
- Creation and storage of Max.4 Groups and Max.4 Scenes that can be recalled manually via Coupler (for 4 NO buttons) or via App. Possible setting of scenes through the configuration app.
- Automatic control of the combined light with manual adjustment via standard NO buttons. Adjustment of luminance levels according to the ambient light e presence detection via DALI sensors (recessed / ceiling-mounted), which do not require additional power and are powered via DALI.
- Colour temperature control of Tunable White sources associated with DALI type 8 power supplies (DT8).

IP 20 · PUSH

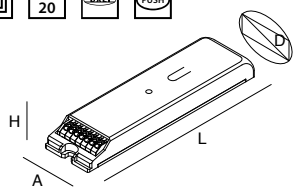

LIGHT IOT - SYSTÈME DE GESTION DALI BT1
à utilisation indépendante. Possibilité de gérer un max. de 32 drivers LED DALI/DALI DT8.

LIGHT IOT- DALI BT1
For stand-alone use. Manages a max.n.32 DALI/DALI DT power supplies.

	A (mm)	D (mm)	H (mm)	L (mm)
105901.99	30	38	21	108

IP 20 · PUSH

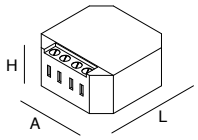

LIGHT IOT - SYSTÈME DE GESTION DALI BT2
à installer dans une boîte de dérivation encastrable.
Peut gérer au max. 32 drivers LED DALI/DALI DT8

LIGHT IOT-DALI BT2
For flush box mounting. Manages a max. n.32 DALI/DALI DT8 (power supplies)

	A (mm)	D (mm)	H (mm)	L (mm)
105902.99	48	-	22	49

IP 20

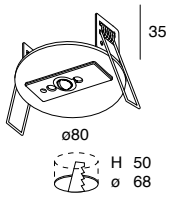

LIGHT IOT - Capteur DALI ENCASTRABLE
capteur de lumière ambiante et détecteur de présence, pour une installation encastrée avec ressorts.

LIGHT IOT- RECESSED DALI SENSOR
Ambience light sensor and presence detector, for recessed installation with clips.

105903.99

IP 20

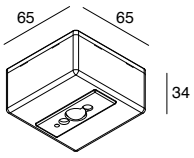

LIGHT IOT - Capteur DALI PLAFOND
capteur DALI de luminosité ambiante et détecteur de présence pour installation au plafond.

LIGHT IOT - DALI Surface mounted
Dali ambient light sensor and presence detector, for surface mounted installation.

105904.99

IP 20

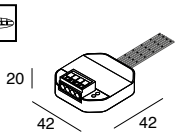

LIGHT IOT - Coupler DALI
Interface de gestion Scène ou Groupes pour max. 4 boutons poussoir NO.

LIGHT IOT - Coupler DALI
Scene or GROUP interface for a max. n.of 4 NO buttons.

105907.99

UTILISATION BASIQUE

BASIC USE

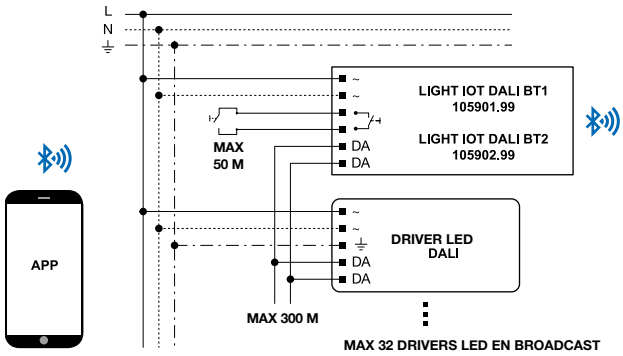

UTILISATION BASIQUE + CAPTEUR

BASIC USE + SENSOR

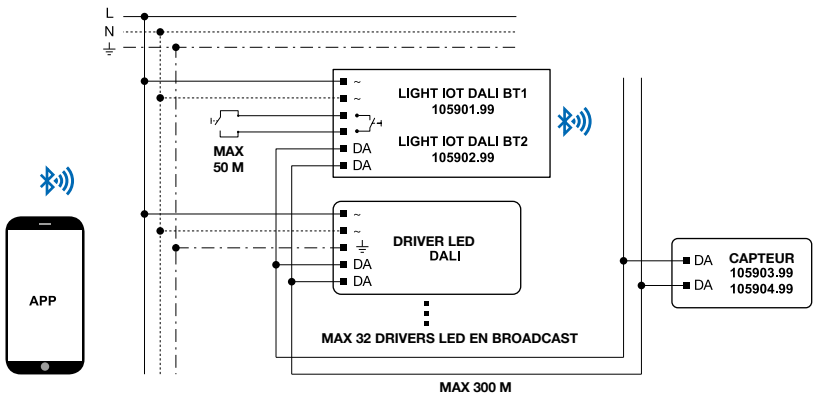

UTILISATION AVANCÉE AVEC GROUPES

ADVANCED USE IN GROUPS

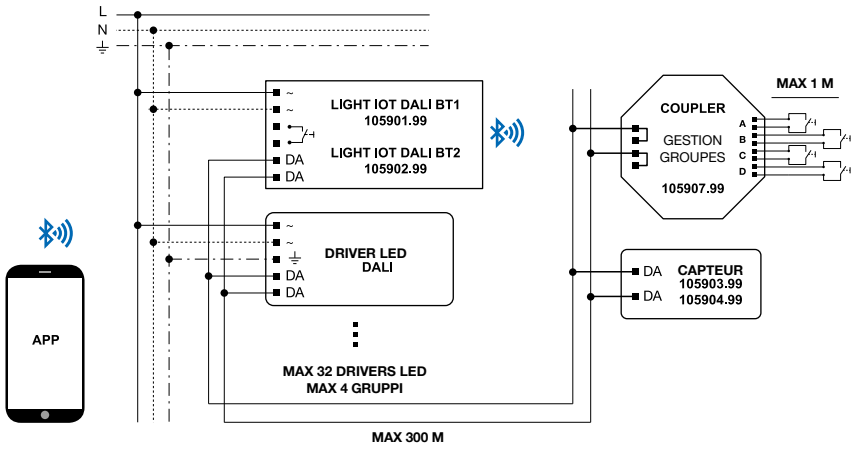

UTILISATION AVANCÉE AVEC GROUPES ET SCÈNES

ADVANCED USE WITH GROUPS AND SCENES

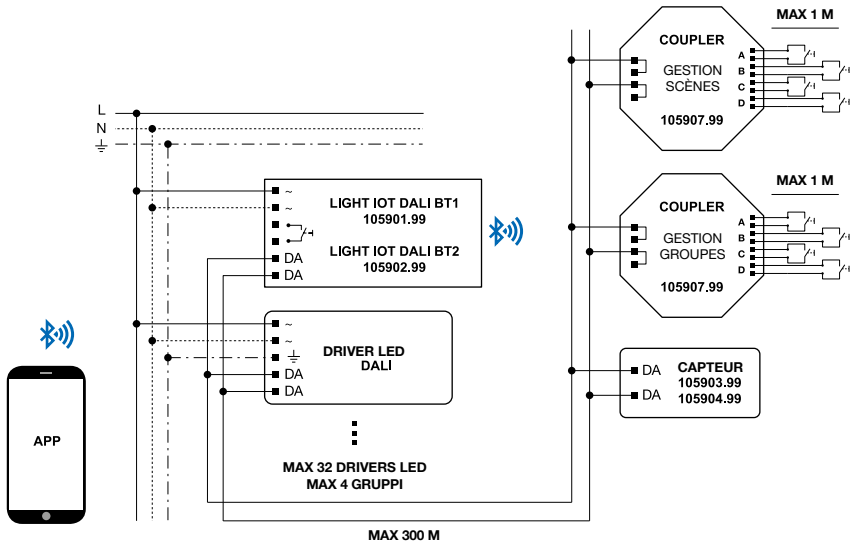

GESTION RUBAN LED
STRIP LED MANAGEMENT

DRIVERS GRADABLES ET INTERFACES DE GRADATION DIMMABLE
POWER SUPPLIES AND DIMMING INTERFACES

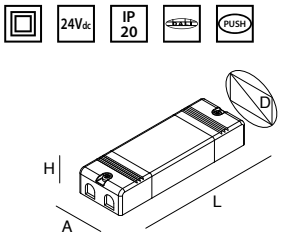

DRIVER LED ÉLECTRONIQUE STABILISÉ
GRADABLE 4CH DALI DT6/DT8 24Vdc
220-240V 50/60Hz
Gestion DALI/PUSH pour rubans LED blancs.
Gestion DALI pour ruban LED RGB/RGBW
et Tunable White.

ELECTRONIC STABILIZED DIMMABLE DRIVER
4CH DALI DT6/DT8 24Vdc 220-240V 50/60Hz
DALI/PUSH for white strip LED.
DALI for RGB/RGBW and Tunable White.

		A (mm)	D (mm)	H (mm)	L (mm)
101318.99	80W	32	40	22	346

RUBAN À LED BLANCHES - Schéma de branchement PUSH
STRIPLED WHITE - PUSH wiring scheme

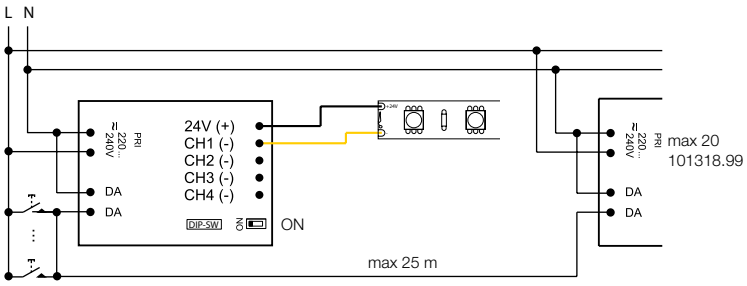

RUBAN À LED BLANCHES - Schéma de branchement DALI
STRIPLED WHITE - DALI wiring scheme

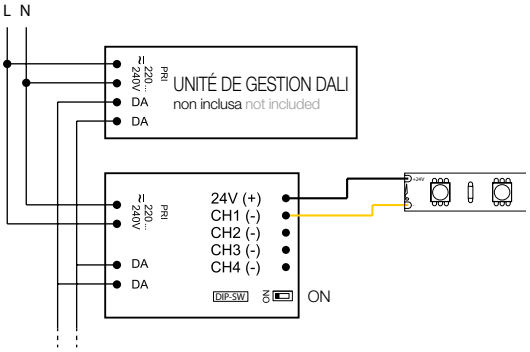

RUBAN À LED RGB/ RGBW - Schéma de branchement DALI
STRIPLED RGB/RGBW - DALI wiring scheme

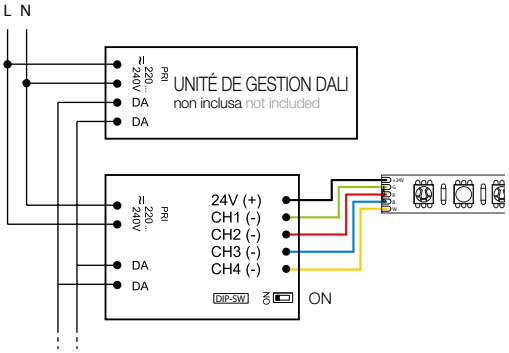

RUBAN À LED TUNABLE WHITE - Schéma de branchement DALI
STRIPLED TUNABLE WHITE - DALI wiring scheme

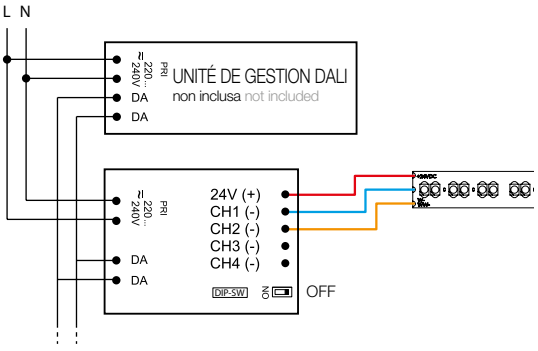

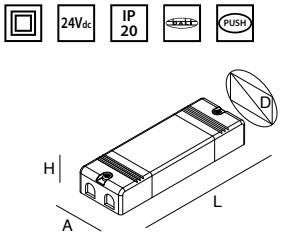

DRIVER LED ÉLECTRONIQUE STABILISÉ GRADABLE 2CH DALI DT6/DT8 24Vdc 220-240V 50/60Hz
Gestion DALI/PUSH pour rubans LED blancs.
Gestion DALI pour ruban LED et Tunable White.

ELECTRONIC STABILIZED DIMMABLE DRIVER 2CH DALI DT6/DT8 24Vdc 220-240V 50/60Hz
DALI/PUSH for white LED strip.
DALI for Tunable White LED strip.

		A (mm)	D (mm)	H (mm)	L (mm)
101329.99	160W	50	62	35	300

RUBAN À LED BLANCHES - Schéma de branchement PUSH
STRIPLED WHITE - PUSH wiring scheme

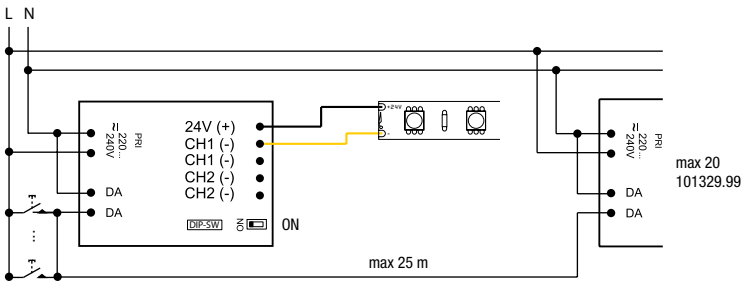

RUBAN À LED BLANCHES - Schéma de branchement DALI
STRIPLED WHITE - DALI wiring scheme

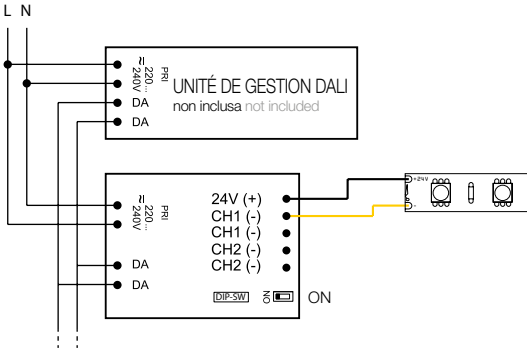

RUBAN À LED TUNABLE WHITE - Schéma de branchement DALI
STRIPLED TUNABLE WHITE - DALI wiring scheme

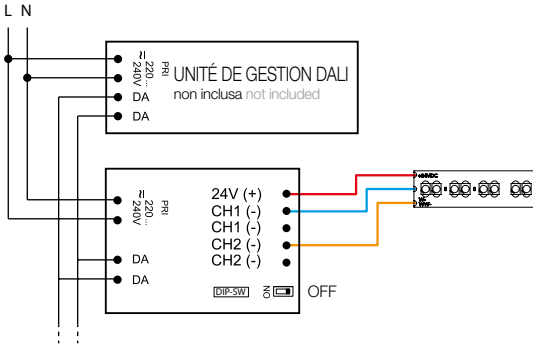

GESTION RUBAN LED
STRIP LED MANAGEMENT

DRIVERS GRADABLES ET INTERFACES DE GRADATION DIMMABLE
POWER SUPPLIES AND DIMMING INTERFACES

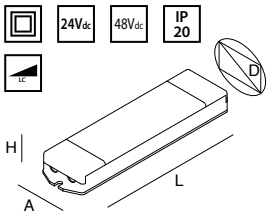

INTERFACE DE GRADATION DE L'INTENSITÉ
24 Vdc/48 Vdc COUPURE DE PHASE
POUR RUBAN LED
Charge maximale de 10 A.
À associer à un driver LED 24 Vdc/48 Vdc.

INTERFACE FOR DIMMING 24Vdc/48Vdc
PHASE CUT FOR LED STRIP
Maximum load 10A.
To be associated with one driver 24Vdc/48Vdc.

	A (mm)	D (mm)	H (mm)	L (mm)
105923.99	36	41	20	140

	N° bobines par interface à connecter en parallèle Nos. reels for each interface to be connected in parallel			
Puissance drivers 24V Drivers power 24V	100W	150W	240W	320W
STRIP LED WHITE 8,8 W/m	2	3	5	5
9,6 W/m			1	1
10 - 11,5 W/m	1	2	4	4
14,4 W/m	1	2	3	3
16,5 - 19,2 W/m	1		2	2
20,5 - 22 W/m		1	2	2
25 W/m		1		

	N° bobines par interface à connecter en parallèle Nos. reels for each interface to be connected in parallel	
Puissance drivers 48V Drivers power 48V	100W	320W
STRIP LED WHITE 17 W/m	1	3

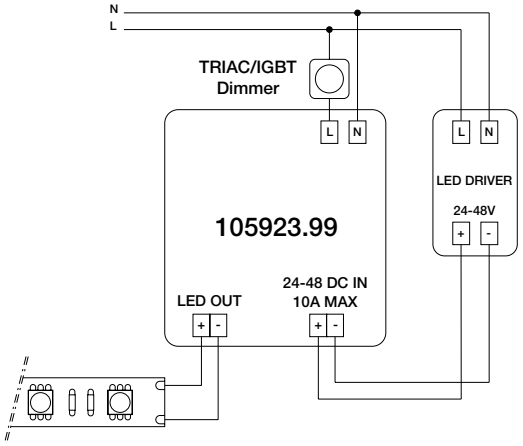

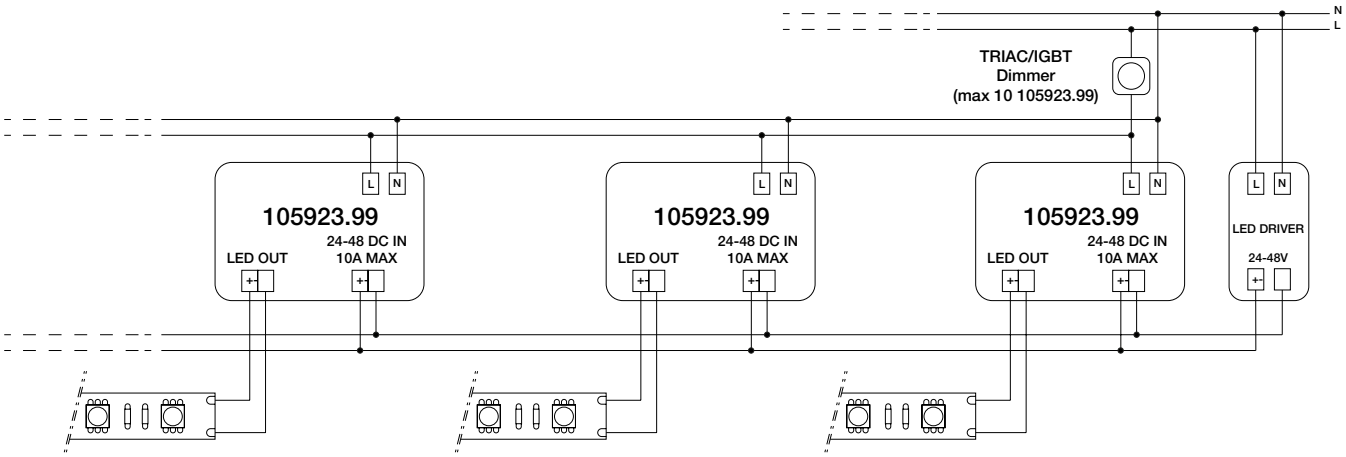

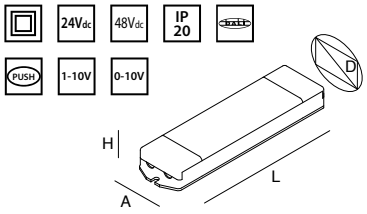

INTERFACE DE GRADATION DE L'INTENSITÉ
24 Vdc/48 Vdc
POUR RUBAN LED
Puissance maximale 12Ax1 canal.
À associer à un driver LED 24 Vdc/48 Vdc.

INTERFACE FOR DIMMING 24Vdc/48Vdc
FOR STRIP LED
Maximum load 12Ax1CH.
To be associated with one driver 24Vdc/48Vdc.

	A (mm)	D (mm)	H (mm)	L (mm)
105914.99	38	44	25	164

	N° bobines par interface à connecter en parallèle Nos. reels for each interface to be connected in parallel			
Puissance drivers 24V Drivers power 24V	100W	150W	240W	320W
STRIP LED WHITE 8,8 W/m	2	3	5	6
9,6 W/m			1	
10 - 11,5 W/m	1	2	4	5
14,4 W/m	1	2	3	4
16,5 - 19,2 W/m	1		2	3
20,5 - 22 - 25 W/m		1		2

	N° bobines par interface à connecter en parallèle Nos. reels for each interface to be connected in parallel	
Puissance drivers 48V Drivers power 48V	100W	320W
STRIP LED WHITE 17 W/m	1	3

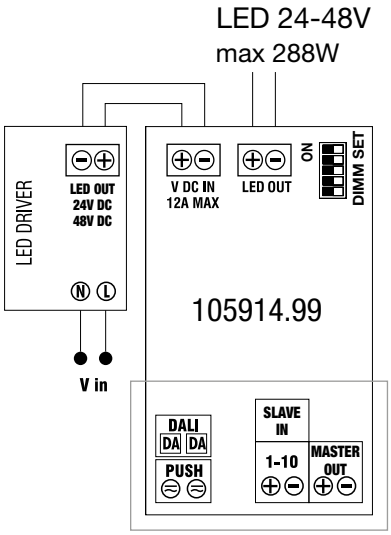

Schéma de branchement
DALI

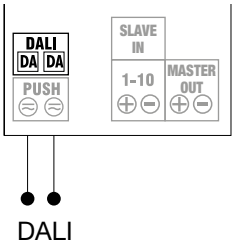

Schéma de branchement
PUSH

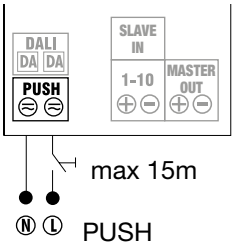

Schéma de branchement
1...10V, 0...10V



Schéma de branchement
MASTER/SLAVE

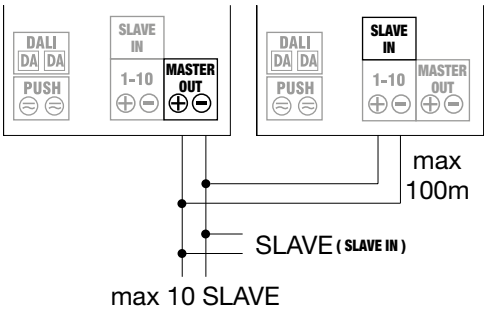

GESTION RUBAN LED
STRIP LED MANAGEMENT

SYSTÈME DE CONTRÔLE BASE
BASIC CONTROL SYSTEM

STRIP LED RGB

III IP 20 24Vdc

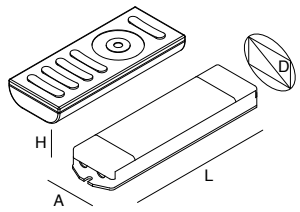

KIT DE COMMANDE POUR RUBAN LED RGB
Système basique avec contrôleur et télécommande. Les contrôleurs ne peuvent pas être branchés en maître / esclave. Puissance maximale 5Ax3 canaux driver 24 Vdc à commander séparément.

CONTROL KIT FOR RGB STRIP LED
BASIC system with controller and remote control included. Not connectable controllers in cascade. Maximum load 5Ax3CH. Driver 24Vdc to be ordered separately.

	A (mm)	D (mm)	H (mm)	L (mm)
16901.99	47	50	17	145

	N° bobines par interface à connecter en parallèle Nos. reels for each interface to be connected in parallel			
Puissance drivers Drivers power	100W	150W	240W	320W
STRIP LED RGB 14,4 W/m	1	2	3	4

Max 30 m À L'AIR LIBRE
Max 30 m FREE FIELD

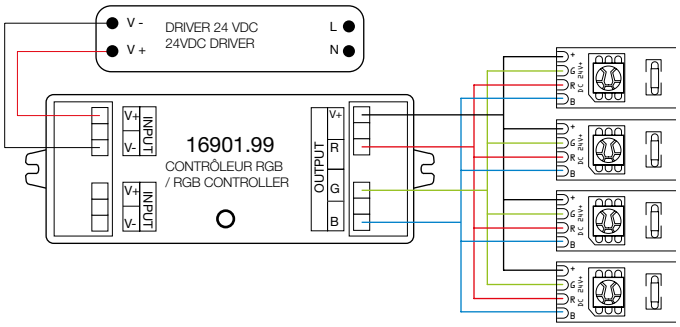

SYSTÈME DE CONTRÔLE AVANCÉE
ADVANCED CONTROL SYSTEM

STRIP LED WHITE, RGB, RGB+W, TUNABLE WHITE

III IP 20 24Vdc

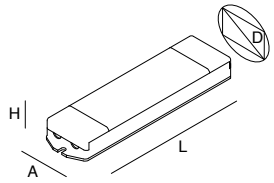

CONTRÔLEUR DE COMMANDE POUR RUBAN LED WHITE, RGB, RGB+W et TUNABLE WHITE
SYSTÈME AVANCÉ driver LED 24 Vdc, dispositifs de contrôle (télécommande, commande murale ou éventuel émetteur Wi-Fi) à commander séparément. Puissance maximale 5Ax4 canaux

CONTROLLER FOR STRIP LED WHITE, RGB, RGB+W and TUNABLE WHITE
DRIVER ADVANCED System
driver 24Vdc, control units (remote control, wall-mounted or WiFi transmitter) to be ordered separately. Maximum load 5Ax4CH.

	A (mm)	D (mm)	H (mm)	L (mm)
16905.99	46	65	22	178

IP 20



TÉLÉCOMMANDE POUR RUBAN LED WHITE
contrôleur 16905.99 et driver LED 24 Vdc à commander séparément. Contrôle de l'intensité lumineuse à l'aide d'un pad tactile, boutons dédiés pour amener rapidement l'intensité au pourcentage indiqué (25 %, 50 %, 75 %, 100 %). Chaque télécommande peut gérer jusqu'à un maximum de 4 groupes et pour chaque groupe jusqu'à 3 scènes différentes, en utilisant les boutons correspondants (S1, S2 et S3). Transmission en radio-fréquence. 3 piles AAA sont nécessaires.

REMOTE FOR MANAGING WHITE Strip LED
controller 16905 and driver 24Vdc to be ordered separately. Control of luminous intensity through a capacity pad, buttons dedicated for rapid increase of intensity to the selected parameter (25%, 50%,75%, 100%). Each remote control can manage up to a max. of 4 groups and up to 3 scenarios per each group by using the corresponding buttons (S1, S2 and S3). RF transmission. 3 AAA batteries are required.

16906.99

IP 20



TÉLÉCOMMANDE POUR RUBAN LED RGB et RGB+W
contrôleur 16905.99 et driver LED 24 Vdc à commander séparément. Contrôle de la couleur à l'aide du pad tactile, contrôle de la luminosité à l'aide des boutons dédiés, possibilité de sélectionner 10 transitions de couleur différentes et séquence de couleurs différentes pré-chargées, en plus du réglage de la vitesse. Chaque télécommande peut gérer jusqu'à un maximum de 4 groupes et pour chaque groupe jusqu'à 3 coloris ou 3 scènes différentes, en utilisant les boutons correspondants (S1, S2 et S3). Bouton de rappel rapide de la couleur blanc chaud, neutre et froid.
3 piles AAA sont nécessaires. Transmission en radio-fréquence.

REMOTE FOR MANAGING STRIP LED RGB and RGB+W
controller 16905.99 and driver 24Vdc to be ordered separately. Colour control through a capacity pad, control of luminous intensity through dedicated buttons, possibility to select 10 colour changing scenarios and sequences among those pre-uploaded, additionally to speed regulation. Each remote control can manage up to max. 4 groups and up to 3 colours or 3 different scenarios per each group by using the corresponding buttons (S1, S2 and S3). Quick recall button for cold white, neutral white and warm white. 3 AAA buttons are required. RF transmission.

16902.99

IP 20

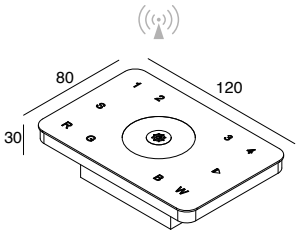

COMMANDE MURALE POUR RUBAN LED RGB et RGB+W
à installer dans un boîtier 503 (non inclus). Contrôleur 16905.99 et driver LED 24 Vdc à commander séparément. Contrôle de la couleur à l'aide du pad tactile, contrôle de la luminosité à l'aide des boutons dédiés, possibilité de sélectionner 10 transitions de couleur différentes et séquence de couleurs différentes pré-chargées, en plus du réglage de la vitesse. Chaque commande peut gérer jusqu'à un maximum de 4 groupes et pour chaque groupe jusqu'à 4 coloris ou 4 scènes différentes. Alimentation de la commande murale 220-240 V 50/60Hz. Transmission en radio-fréquence.

WALL- MOUNTED CONTROL UNIT FOR STRIP LED RGB AND RGB+W
to be installed in 503 box (not included). Controller 16905.99 and driver 24Vdc to be ordered separately. Control of colour through a capacity pad, control of luminous intensity through dedicated buttons, possibility to select 10 scenarios of colour changing and sequences among those pre-uploaded, additionally to speed regulation. Each remote control can manage up to max 4 groups and up to 4 colours and 4 different scenarios per each group. Power for wall mounted control at 220-240V 50/60Hz. RF transmission.

16911.99

IP 20



TÉLÉCOMMANDE POUR RUBAN LED TUNABLE WHITE
Contrôleur 16905.99 et driver LED 24 Vdc à commander séparément. Contrôle de la couleur de la lumière à l'aide d'un pad tactile, boutons dédiés pour amener rapidement l'intensité au pourcentage indiqué (25 %, 50 %, 75 %, 100 %). La touche centrale règle l'intensité par une pression prolongée. Chaque télécommande peut gérer jusqu'à un maximum de 4 groupes et pour chaque groupe jusqu'à 3 scènes différentes, en utilisant les boutons correspondants (S1, S2 et S3).
3 piles AAA sont nécessaires. Transmission en radio-fréquence.

REMOTE FOR TUNABLE WHITE STRIP LED
Actuator 16905.99 and power supply24Vdc to be ordered separately. Colour control of white light by means of a capacitive pad with dedicated buttons to quickly bring the intensity up to the indicated percentage (25%, 50%, 75%, 100%). The central button regulates intensity by prolonged pressure. Each remote control can manage up to a maximum of 4 groups and for each group up to 3 different scenes, using the corresponding buttons (S1, S2 and S3).
Requires 3 AAA batteries. RF transmission.

16910.99

IP 20

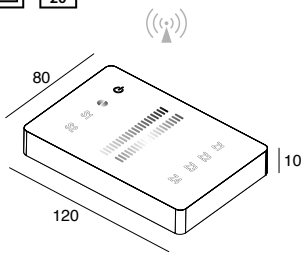

COMMANDE MURALE POUR RUBAN LED TUNABLE WHITE
À installer dans un boîtier 503 (non inclus). Contrôleur 16905.99 et driver LED 24 Vdc à commander séparément. Commande de la couleur de la lumière blanche et de l'intensité grâce aux pads capacitifs. Chaque commande peut gérer jusqu'à un maximum de 4 groupes et pour chaque groupe jusqu'à 2 scènes différentes. Alimentation de la commande murale 220-240 V 50/60Hz. Transmission en radio-fréquence.

WALL MOUNTED CONTROL UNIT FOR TUNABLE WHITE STRIP LED
To be installed in a 503 box (not included). 16905.99 actuator and 24Vdc power supply to be ordered separately. Colour control of white light and intensity by means of capacitive pads. Each control can manage up to a maximum of 4 groups and for each group up to 2 different scenes. 220-240V 50 / 60Hz wall control power supply.
RF transmission.

16909.99

III IP 20 24Vdc

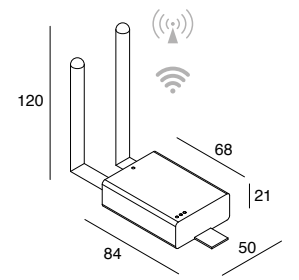

ÉMETTEUR WI-FI
Interface avec dispositifs ANDROID et IOS
contrôleur 16905.99 et driver LED 24 Vdc à commander séparément. Toutes les fonctions de contrôle peuvent être gérées depuis l'Appli à télécharger depuis le store (grâce à l'Appli, il est possible de gérer jusqu'à un maximum de 8 groupes). Pour dimensionner la puissance du driver LED, il faut considérer 10 W de puissance pour l'alimentation de l'émetteur Wi-Fi. Transmission en radio-fréquence.

WIFI TRANSMITTER
interface with ANDROID and IOS
controller 16905.99 and driver 24Vdc to be ordered separately. All control functions can be managed by an App available on the market for downloading (via App you can manage up to a maximum of 8 groups). While selecting the right driver, one should consider 10W needed to power the WiFi transmitter. RF transmission.

16904.99

MODALITÉ WHITE

WHITE MODE

16906.99



Max 30 m À L'AIR LIBRE
Max 30 m FREE FIELD

	N° bobines par interface à connecter en parallèle Nos. reels for each interface to be connected in parallel			
Puissance drivers Drivers power	100W	150W	240W	320W
STRIP LED WHITE 8,8 W/m	2	3	5	6
10 - 11,5 W/m	1	2	4	5
14,4 W/m	1	2	3	4
16,5 - 19,2 W/m	1		2	3
20,5 - 22 W/m		1		2

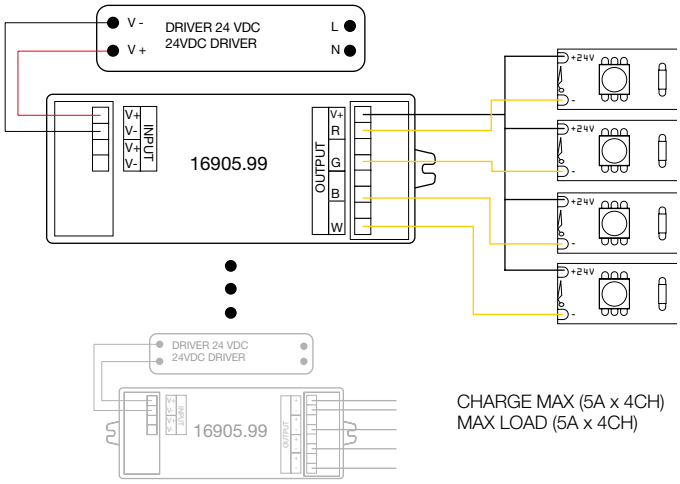

CHARGE MAX (5A x 4CH)
MAX LOAD (5A x 4CH)

MODALITÉ RGB
E RGB+ WHITE

RGB AND
RGB+ WHITE MODE

16902.99

16911.99

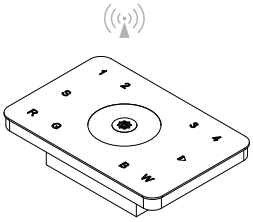



Max 30 m À L'AIR LIBRE
Max 30 m FREE FIELD

	N° bobines par interface à connecter en parallèle Nos. reels for each interface to be connected in parallel			
Puissance drivers Drivers power	100W	150W	240W	320W
STRIP LED RGB 14,4 W/m	1	2	3	4
RUBAN LED RGB+W 14,4 W/m (7,2 W/m RGB + 7,2 W/m White)	1	2	3	

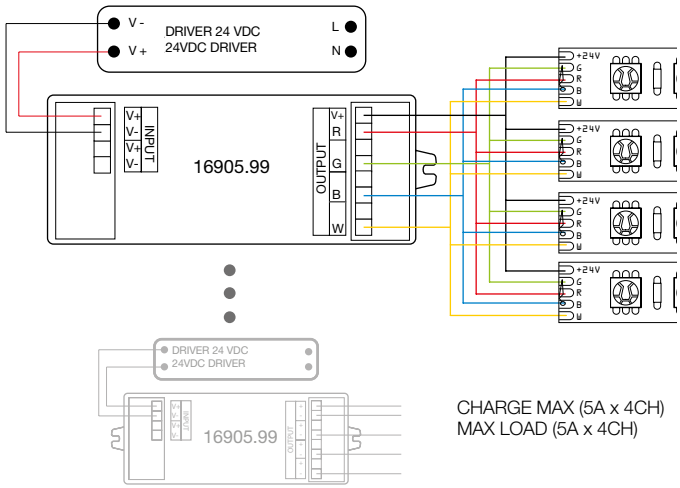

CHARGE MAX (5A x 4CH)
MAX LOAD (5A x 4CH)

MODALITÉ
TUNABLE WHITE

TUNABLE WHITE
MODE

16909.99

16910.99

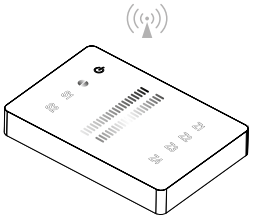



Max 30 m À L'AIR LIBRE
Max 30 m FREE FIELD

	N° bobines par interface à connecter en parallèle Nos. reels for each interface to be connected in parallel			
Puissance drivers Drivers power	100W	150W	240W	320W
TUNABLE WHITE 19,2 W/m	1		2	

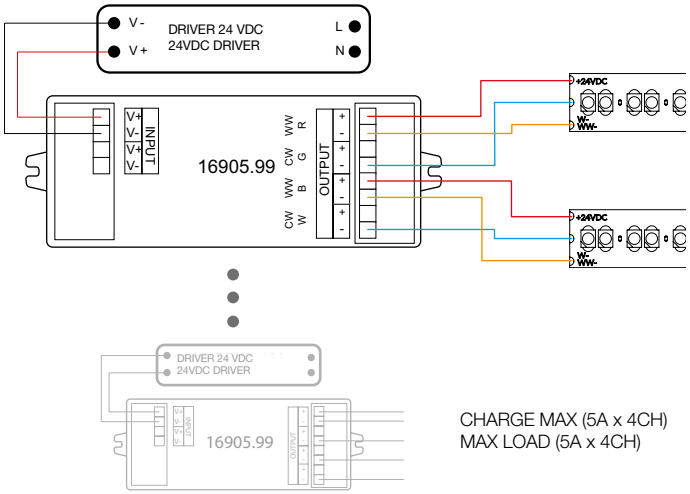

CHARGE MAX (5A x 4CH)
MAX LOAD (5A x 4CH)

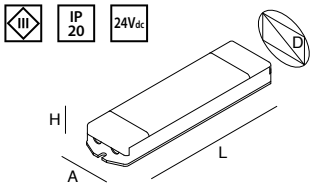

AMPLIFICATEUR DE SIGNAL POUR CONTRÔLEUR 24V RGB/RGB+WHITE/WHITE
Driver 24 Vdc et kit de commande pour ruban LED à commander séparément.
Puissance maximale 5Ax4 canaux.

AMPLIFIER FOR 24V CONTROLLER RGB/RGB+WHITE/ WHITE
driver 24Vdc and Control Kit for Strip LED to be ordered separately.
Maximum load 5A x 4CH.

	A (mm)	D (mm)	H (mm)	L (mm)	Euro / pz
16908.99	46	65	22	178	68,25

NB:
Utiliser la connexion via des amplificateurs pour les distances dépassant la portée de la télécommande (30 m à l'air libre).

Use connection through amplifiers for distances greater than 30 m free field.

	N° bobines par interface à connecter en parallèle Nos. reels for each interface to be connected in parallel			
Puissance drivers Drivers power	100W	150W	240W	320W
STRIP LED RGB 14,4 W/m	1	2	3	4
RUBAN LED RGB+W 14,4 W/m (7,2 W/m RGB + 7,2 W/m White)	1	2	3	
RUBAN LED TUNABLE WHITE 19,2 W/m	1		2	
STRIP LED WHITE 8,8 W/m	2	3	5	6
10 - 11,5 W/m	1	2	4	5
14,4 W/m	1	2	3	4
16,5 - 19,2 W/m	1		2	3
20,5 - 22 W/m		1		2

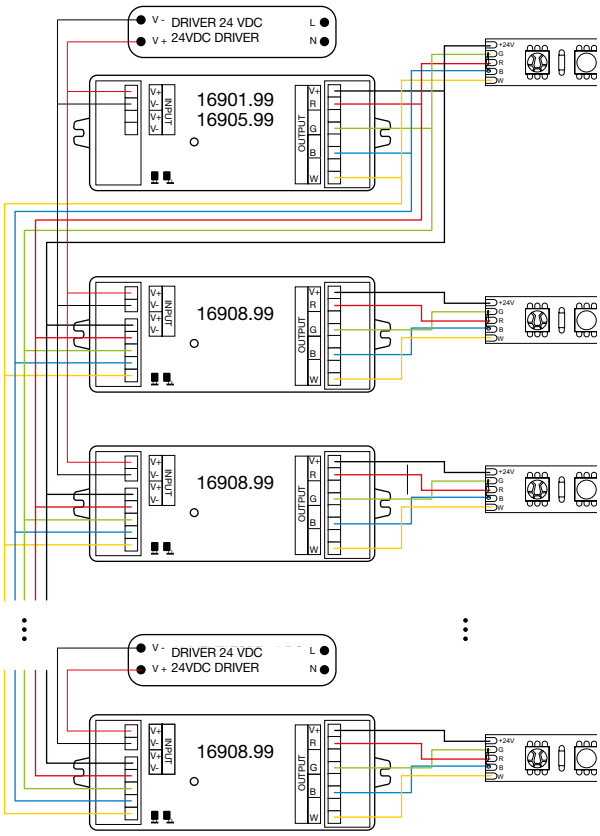

SECTION CÂBLE / WIRE SECTION

Calcul pour le bon dimensionnement des conducteurs pour en limiter la chute de tension.

Table for correct calculation of wires section, to avoid voltage drops.

D = D1 + D2 =
longueur câbles wires lenght
wires length

P = P1 + P2 =
longueur RUBAN LED (m) x puissance W/m
STRIPLED length (m) x W/m

N.C. :
non conseillé
(prévoir plusieurs drivers)
not recommended
(use more power supply)

	D									
P	5 m	10 m	15 m	20 m	25 m	30 m	35 m	40 m	45 m	50 m
50W	1 mm²	1 mm²	1 mm²	1 mm²	1,5 mm²	1,5 mm²	2,5 mm²	2,5 mm²	2,5 mm²	2,5 mm²
75W	1 mm²	1 mm²	1,5 mm²	1,5 mm²	2,5 mm²	2,5 mm²	4 mm²	4 mm²	4 mm²	4 mm²
100W	1 mm²	1 mm²	1,5 mm²	2,5 mm²	2,5 mm²	4 mm²	4 mm²	4 mm²	6 mm²	6 mm²
125W	1 mm²	1,5 mm²	2,5 mm²	2,5 mm²	4 mm²	4 mm²	6 mm²	6 mm²	6 mm²	10 mm²
150W	1 mm²	1,5 mm²	2,5 mm²	4 mm²	4 mm²	6 mm²	6 mm²	6 mm²	10 mm²	10 mm²
175W	1 mm²	2,5 mm²	4 mm²	4 mm²	6 mm²	6 mm²	10 mm²	10 mm²	10 mm²	10 mm²
200W	1 mm²	2,5 mm²	4 mm²	4 mm²	6 mm²	6 mm²	10 mm²	10 mm²	10 mm²	10 mm²
225W	1,5 mm²	2,5 mm²	4 mm²	6 mm²	6 mm²	10 mm²	10 mm²	10 mm²	N.C.	N.C.
250W	1,5 mm²	2,5 mm²	4 mm²	6 mm²	10 mm²	10 mm²	10 mm²	10 mm²	N.C.	N.C.
275W	1,5 mm²	4 mm²	6 mm²	6 mm²	10 mm²	10 mm²	10 mm²	N.C.	N.C.	N.C.
300W	1,5 mm²	4 mm²	6 mm²	6 mm²	10 mm²	10 mm²	N.C.	N.C.	N.C.	N.C.

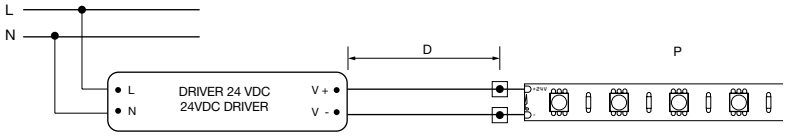

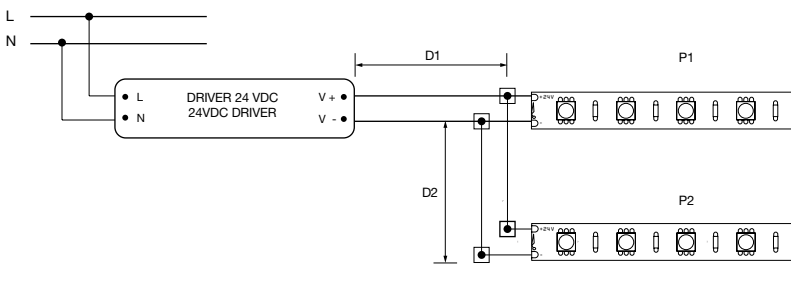

Borne non incluse. A prévoir pour la connexion avec les sections de câble fournies avec le RUBAN LED.

Terminal block not included. Use to connect with STRIPLED supplied wires.

LUMINAIRES D'EXTÉRIEUR

ZENIT	526
AZIMUT	528
LISA	530
GLASS	532
DISC	534
LYTUS	536
TILE	538
SOAP	540
SOLE	542
DROP FLAT	544
TECA	546
TITTI	548
PEAK	550
JOY	552



ZENIT



Appareil à LED IP67 résistant au piétinement, encastré au sol, tension secteur avec optique fixe et réflecteur de 15° ou 50°. Corps en alliage d'aluminium anodisé peint à la poudre, cadre rond ou carré en acier inoxydable AISI 316 brossé et verre trempé. Équipé d'un câble H05RN-F 3X1 mm² d'1 m de longueur. Vis en acier inox et driver électronique intégré. Boîtier béton à commander séparément. Résistance à la charge statique (pour une installation au sol) de 2 000kg. Température de contact <65 °C.

LED floor recessed luminaire IP67 walkable, with fixed optics and with 15° or 50° reflector, for operation with mains voltage. Body in anodized and powder coated aluminium alloy, round or square frame made of brushed stainless steel AISI 316 and tempered glass. Equipped with cable H05RN-F 3X1 mm² length 1m. Stainless steel screws and built-in electronic driver. Recessed box to be ordered separately. Resistance to static load (for installation on a pavement) of 2.000kg. Contact temperature 65 °C.

3 années years | GROUPE 1 | CRI >90 | 220-240V 50/60Hz | IK 10 | IP 67

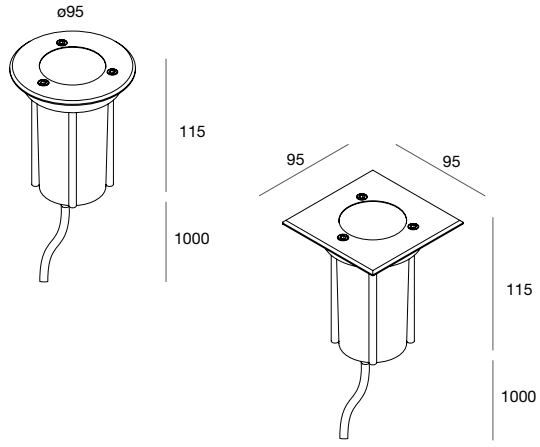

ROND

			3000K
15°	5W	353 lm	**111301.09**
50°	5W	359 lm	**111302.09**

CARRÉ

			3000K
15°	5W	353 lm	**111303.09**
50°	5W	359 lm	**111304.09**

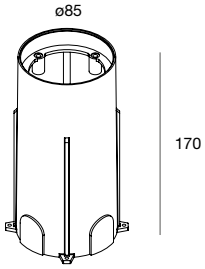

BOÎTIER BÉTON
En polyéthylène.
Accessoire obligatoire.

RECESSED BOX
Made of polyethylene.
Mandatory accessory.

111305.99



AZIMUT



Luminaire LED IP67 pour les espaces piétons, encastrable dans le sol, à tension de réseau avec lumière rasante à un ou deux faisceaux.
Corps en alliage d'aluminium anodisé et revêtement en poudre époxy, calotte supérieure en acier inoxydable AISI 316 brossé.
Équipé d'un câble H05RN-F 3X1 mm² d'1 m de longueur. Vis en acier inox et driver électronique intégré. Boîtier béton à commander séparément. Résistance à la charge statique (pour une installation au sol) de 2 000kg. Température de contact <65 °C.

LED floor recessed luminaire IP67 walkable, with one or two beams grazing emission, for operation with mains voltage. Body in anodized and powder coated aluminium alloy, upper shell in brushed stainless steel. Equipped with cable H05RN-F 3X1 mm² length 1m. Stainless steel AISI 316 screws and built-in electronic driver. Recessed box to be ordered separately. Resistance to static load (for installation on a pavement) of 2.000kg.
Contact temperature 65 °C.

3 années years | GROUPE 0 RISQUE PHOTOBIOLOGIQUE | CRI >90 | 220-240V 50/60Hz | IK 10 | IP 67

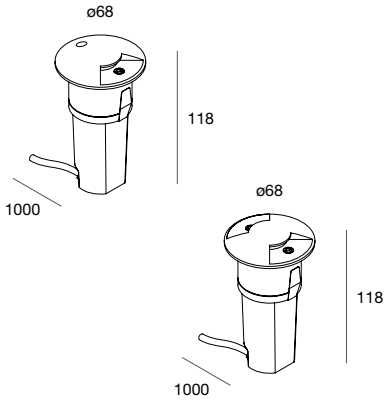

EMISSION			3000K
Single	3W	20 lm	**111201.09**
Double	3W	20 lm	**111202.09**

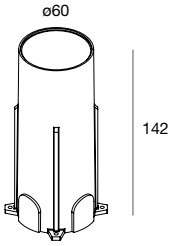

BOÎTIER BÉTON
En polyéthylène.
Accessoire obligatoire.

RECESSED BOX
Made of polyethylene.
Mandatory accessory.

111203.99



LISA



Lampadaire IP44, structure en alliage d'aluminium peint à la poudre en gris anthracite;
diffuseur en PMMA opale résistant aux chocs et protégé contre les UV.
Tension secteur E27 (max 40 W).
L'appareil est fourni avec un câble H05RN-F 2X1,0 mm^2, L=3 m e prise équipée d'une connexion à la terre (16A 250V).

Floor lamp IP44, structure in powder-coated aluminium alloy in anthracite grey colour;
shockproof opal PMMA diffuser, UV protected.
At mains voltage E27 (max 40W).
Supplied with H05RN-F 2X1.0 mm^2 L=3 m cable and Schuko terminal plug (16A 250V).

MAINS IP 44 3 années years

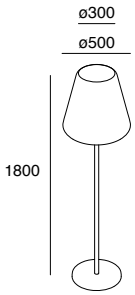

H (mm)			
1800	40W max	E27	**104801.13**



GLASS



Borne LED IP65, E27 sur secteur
pour installation au sol.
Corps en alliage d'aluminium. Peinture à la poudre en gris anthracite très résistante aux intempéries.
Écran diffuseur en verre dans les versions fumé ou ambre. Source LED E27 non incluse.

Bollard LED IP65, E27 mains voltage, for installation on ground. Aluminum alloy body.
Anthracite grey powder coating with high resistance to atmospheric agents. Diffuser screen in smoked or amber glass. E27 LED source not included.



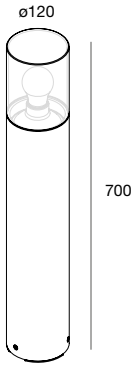

H (mm)	VERSION			
700	fumé/smoked	8W max	E27	**110701.94**
700	ambre/amber	8W max	E27	**110702.94**



DISC



Borne LED IP65, pour installation au sol. Corps en alliage d'aluminium. Sources LED 3000K. Peinture à la poudre gris anthracite très résistante aux intempéries,
écran diffuseur en polymère technique.
Driver LED électronique 220-240V 50/60Hz intégré.

Bollard LED IP65, for ground installation.
Aluminum alloy body. 3000K LED sources.
High resistance anthracite grey powder coating,
diffuser screen in technical polymer.
Electronic driver 220-240V 50/60hz integrated.

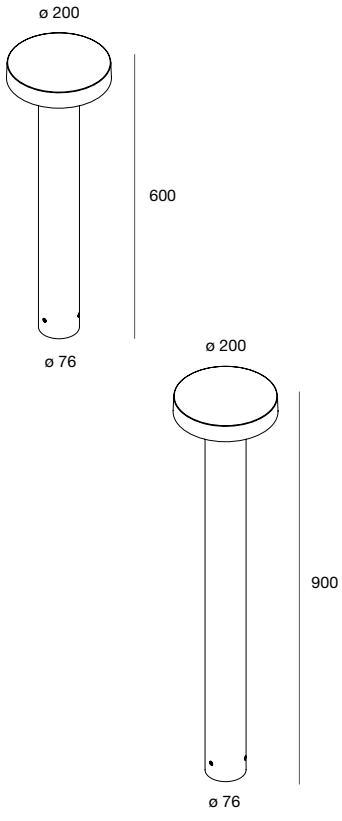

H (mm)			3000K
600	13W	880 lm	**110601.94**
900	13W	880 lm	**110602.94**



LYTUS



Borne LED IP65 orientable, pour installation au sol.
Corps en alliage d'aluminium.
Sources LED 3000K. Écran de protection en verre transparent extra-clair. Peinture à la poudre en gris anthracite très résistante aux intempéries. Driver LED électronique 220-240V 50/60Hz intégré.

Bollard LED IP65 adjustable, for ground installation.
Aluminum alloy body. 3000K LED sources.
Extra-clear glass screen for protection. Anthracite grey powder coating with high resistance to atmospheric agents. Electronic driver 220-240V 50/60hz integrated.



IP 65

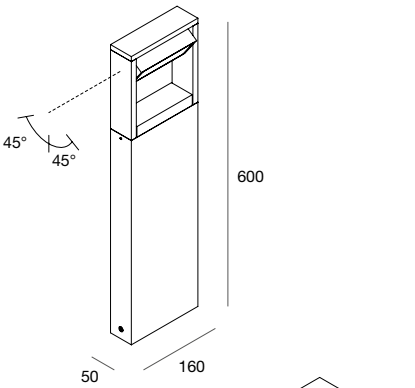

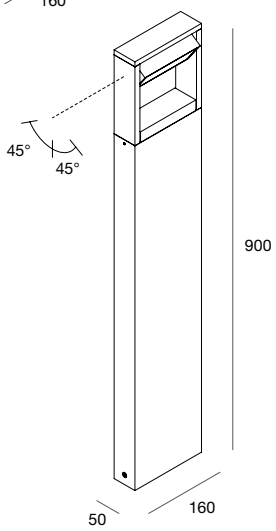

H (mm)			3000K
600	7W	440 lm	**110501.94**
900	7W	440 lm	**110502.94**



TILE



Applique LED IP65 à simple ou double faisceau lumineux. Sources LED CCT (3000K-3500K-4000K). Corps en aluminium moulé sous pression anodisé et peint à la poudre en gris anthracite, verre gaufré. Driver électronique intégré
220-240V 50/60 Hz.

IP65 single-emission or biemission LED wall light. CCT LED sources (3000K-3500K-4000K). Body in die-cast aluminium anodized and coated with anthracite grey powder, embossed glass. Integrated electronic power supply
220-240V 50/60 Hz.

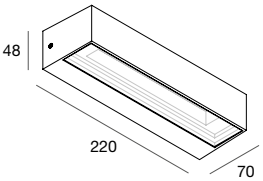

EMISSION		
Single	12W	**101404.94**
Double	2x8W	**101405.94**

* Température de couleur des sources, à sélectionner avec un sélecteur

Source color temperature selectable with selector

	12W	2x8W
3000K	980 lm	1330 lm
3500K	1000 lm	1370 lm
4000K	1020 lm	1410 lm



SOAP



Applique IP65 à simple ou double faisceau lumineux
pour sources LED sur secteur PAR16 GU10.
Lampes (max 16W)
non incluses avec dimensions conseillées
D= 50mm H= 60mm max.
Corps en aluminium moulé sous pression
peint à la poudre en couleur anthracite
et verres de protection sérigraphiés.

IP65 single emission or biemission wall light
for PAR16 GU10 mains voltage LED sources.
Lamps (max 16W) not included with recommended
dimensions D= 50mm H= 60mm max.
Body in die-cast aluminium powder-coated
anthracite and screen-printed protective glass.

MAINS IP 65 3 années years

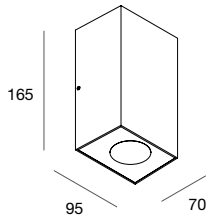

SOAP L

EMISSION			
Single	16W	GU10	**110003.94**
Double	16W	GU10	**110004.94**

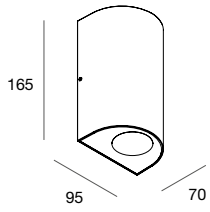

SOAP R

EMISSION			
Single	16W	GU10	**110001.94**
Double	16W	GU10	**110002.94**



SOLE



Applique LED IP65 à double faisceau, peut être installée au mur en horizontal ou vertical.
Température de couleur des sources sélectionnable avec sélecteur 3000K, 4000K ou 5700K.
Corps en aluminium moulé sous pression anodisé et peint à la poudre, écrans diffuseurs en technopolymère prismatique.
Driver électronique intégré 220-240V 50/60Hz.

Double-emission IP65 LED applique, suitable for vertical or horizontal installation. Source colour temperature selectable with selector in 3000K, 4000K or 5700K.
Body made of anodized and powder coated die-casting aluminium alloy, diffusers in prismatic tecnopolymer.
Integrated electronic driver 220-240V 50/60Hz.

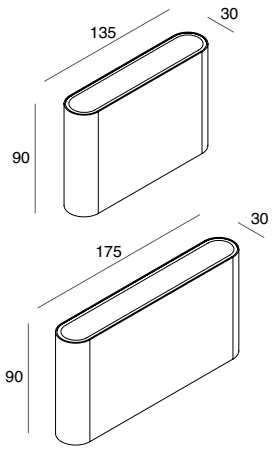

	□	■
2X3W	**109201.01**	**.94**
2X5W	**109202.01**	**.94**

* Température de couleur des sources, à sélectionner avec un sélecteur

Source color temperature, selectable with selector

	2x3W	2x5W
3000K	530 lm	940 lm
4000K	625 lm	1015 lm
5700K	680 lm	1060 lm



DROP FLAT



Applique LED à simple faisceau lumineux
Corps en alliage d'aluminium peint à la poudre.
Driver électronique intégré 220-240V 50/60Hz.

LED applique, single emission.
Body in powder-coated aluminium alloy.
Integrated electronic power supply 220-240V 50/60Hz.

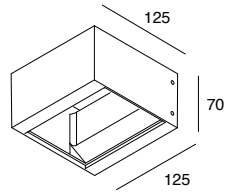

		3000K	
9W	650 lm	**104602.01**	**.94**



TECA



Applique avec douille E27 (lampe non fournie), dotée d'un corps et d'une base en alliage d'aluminium peinte à la poudre en gris anthracite et de verres décoratifs extra-clair transparents.
Douille E27 avec joint IP54, utilisable avec des sources LED A60, sans dissipateur.
Appareil à brancher sur secteur.

Applique for source E27 (lamp not supplied), with body and base in powder-coated aluminum alloy grey anthracite and extra clear decorative glasses.
E27 lampholder with IP54 seal, suitable for use with A60 LED bulb sources, without heat sink.
Fixture with mains voltage.



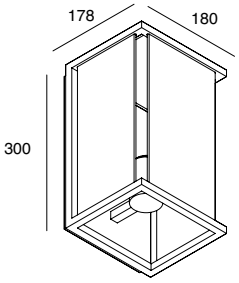

H (mm)			
300	15W max	E27	**107601.94**



TITTI



Lampe LED rechargeable avec batterie au lithium pour installation en appui, ou suspendue ou murale à l'aide d'accessoires à commander séparément.
Allumage et réglage du flux lumineux à l'aide d'un bouton inclus dans l'appareil.
Corps en alliage d'aluminium peint à la poudre en blanc et diffuseur en polycarbonate transparent.
Livré avec un chargeur mural avec prise européenne (220-240V 50/60 Hz) qui permet une autonomie de 9 heures et une recharge en 6 heures et un câble micro USB.

Rechargeable LED lamp with lithium battery for installation in support, suspension or wall by accessories to be ordered separately.
Lighting and adjustment of the luminous flux by means of a button included in the fixture.
Body in white powder-coated aluminium alloy and transparent polycarbonate diffuser.
Complete with wall charger with European plug (220-240V 50/60 Hz) which presses lamp autonomy of 9 hours and recharge in 6 hours and micro USB cable.

PUSH · IP 54 · 3 années years *

* Batterie exclue
Excluding battery

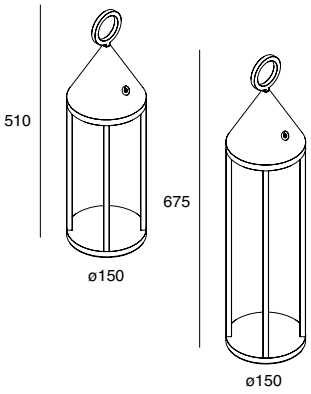

H (mm)			3000K ☐
510	2W	168 lm	**107701.01**
670	2W	168 lm	**107702.01**

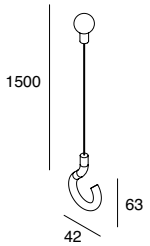

SUSPENSION
À enrouler, avec crochets et contrepoids.

SUSPENSION
For rolling, with hook terminals and counterweight.

☐	L (mm)
107703.01	1500

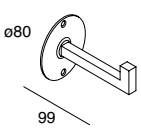

FIXATION MURALE

WALL HOOK

☐
107704.01



PEAK



Mini-projecteur orientable LED IP65.
Corps, bague et étrier de fixation en alliage d'aluminium anodisé et peint à la poudre, piquet en technopolymère pour installation au sol.
Réflecteur en aluminium et écran de protection en verre trempé extra-clair transparent.
Driver électronique 220-240V 50/60Hz intégré.

Adjustable IP65 LED projector.
Body, ring and fixing bracket made of anodized and powder coated aluminium alloy, spike for ground installation in tecnopolymer.
Optic in aluminium and extra clear protection tempered glass.
Integrated electronic driver 220-240V 50/60Hz.

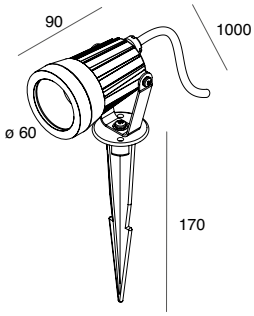

			3000K ■
24°	4W	330 lm	**109301.02**



JOY



Plafonnier à brancher sur secteur, E27, pour l'installation au plafond en configuration simple ou double, ou pour une fixation murale, pour les espaces extérieurs. La ligne classique de ce produit Novalux en fait un élément d'éclairage adapté à tous types de jardins, terrasses ou porches.

Ceiling light fixture with mains voltage and E27 lamp socket for pole mounting in single or double version, or wall-mounted, for outdoor spaces. The classic line of this Novalux product makes it suitable for lighting any type of garden, terrace or porch.

MAINS · 3 years · MADE IN ITALY · IP 65

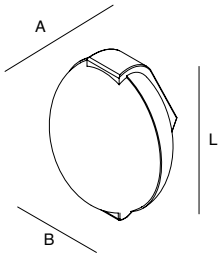

A (mm)	B (mm)	L (mm)			3000K ■
195	180	240	40W max	E27	**A5607NE**
250	220	310	60W max	E27	**A5617NE**

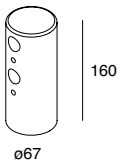

SUPPORT
pour fixation sur poteau Ø 60 mm

SUPPORT
for mounting on pole Ø 60 mm

■
A550NE

INDEX CODE / PRODUCT

CODE	PAGE
100911.99	499
100912.99	499
100913.99	343
100913.99	499
100913.99	67
100914.99	343
100914.99	499
100914.99	67
100915.99	343
100915.99	499
100915.99	67
100916.99	342
100916.99	499
100916.99	75
100917.99	342
100917.99	499
100917.99	75
100918.99	342
100918.99	499
100918.99	75
100919.99	498
100920.99	498
100921.99	498
100922.99	498
100923.99	498
100924.99	498
100925.99	342
100925.99	499
100925.99	75
100926.99	342
100926.99	499
100926.99	75
100927.99	342
100927.99	499
100927.99	75
100928.99	343
100928.99	499
100928.99	67
100929.99	343
100929.99	499
100929.99	67
100930.99	343
100930.99	499
100930.99	67
100931.99	499
100932.99	499
100933.99	499

CODE	PAGE
100934.99	498
100935.99	498
100936.99	498
100937.99	498
100938.99	498
100939.99	498
100940.99	498
100941.99	498
100942.99	498
100943.99	498
100944.99	498
100945.99	498
100946.99	498
100947.99	498
100948.99	498
100949.99	498
100950.99	498
100951.99	498
100952.99	498
100953.99	498
100954.99	498
100955.99	498
100956.99	351
100956.99	502
100957.99	351
100957.99	502
100958.99	351
100958.99	502
100959.99	351
100959.99	502
100960.99	351
100960.99	502
100961.99	351
100961.99	502
100962.99	351
100962.99	502
100963.99	351
100963.99	502
100964.99	502
100965.99	351
100965.99	502
100966.99	351
100966.99	502
100967.99	500
100968.99	500
100969.99	500
100970.99	500

CODE	PAGE
100974.99	501
100975.99	501
100976.99	501
100977.99	501
100978.99	501
100979.99	501
101301.99	109
101301.99	251
101302.99	109
101302.99	251
101313.99	119
101313.99	218
101313.99	222
101313.99	228
101313.99	238
101313.99	36
101313.99	44
101313.99	504
101314.99	119
101314.99	218
101314.99	222
101314.99	228
101314.99	238
101314.99	36
101314.99	44
101314.99	504
101317.99	504
101318.99	109
101318.99	251
101318.99	504
101318.99	516
101320.99	218
101320.99	222
101320.99	228
101320.99	238
101320.99	44
101320.99	505
101325.99	407
101325.99	409
101325.99	417
101326.99	262
101326.99	417
101327.99	503
101328.99	109
101328.99	503
101329.99	504
101329.99	517

CODE	PAGE
101330.99	417
101331.99	407
101331.99	409
101331.99	417
101333.99	262
101333.99	417
101333.99	433
101334.99	407
101334.99	417
101335.99	263
101337.99	218
101337.99	222
101337.99	44
101337.99	119
101337.99	228
101337.99	238
101337.99	36
101337.99	504
101338.99	503
101339.99	503
101340._ _	219
101340._ _	223
101340._ _	228
101341._ _	219
101341._ _	223
101404.94	539
101405.94	539
101801.99	54
101802.99	55
101803.99	55
101804.99	55
101805.99	54
101806.99	55
101807.99	55
101808.99	55
101853.99	102
101854.99	102
101855.99	102
101856.99	102
101863.99	102
101864.99	102
101871.99	54
101872.99	56
101873.99	56
101874.99	56
101875.99	56
101876.99	58

CODE	PAGE
101877.99	54
101878.01	452
101879.01	452
101880.01	452
101881.01	452
101882.01	452
101883.01	452
101884.01	452
101885.01	452
101894.99	74
101895.99	74
101896.99	74
101897.99	74
101898.99	66
101899.99	66
1018A0.99	66
1018A1.99	66
1018A2.99	343
1018A2.99	67
1018A3.99	344
1018A3.99	345
1018A3.99	346
1018A3.99	56
1018A3.99	58
1018A3.99	61
1018A4.02	232
1018A4.02	262
1018A4.02	452
1018A6.99	66
1018A7.99	66
1018A8.99	66
1018A9.99	66
1018B0.99	67
1018B1.99	75
1018B2.99	82
1018B3.02	43
1018B4.02	43
1018B5.02	43
1018B6.02	44
1018B7.99	56
1018B7.99	58
1018B7.99	61
1018B9.99	60
1018C0.99	108
1018C1.99	108
1018C2.99	108
1018C3.99	109

INDEX CODE / PRODUCT

CODE	PAGE
1018C4.99	109
1018C5.99	109
1018C6.99	60
1018C7.99	60
1018C8.99	75
1018C9.99	55
1018D0.99	55
1018D1.99	55
1018D2.99	55
1018D3.99	108
1018D4.99	108
1018D5.99	108
1018D6.99	54
101901.01	406
101902.01	406
101905.01	406
101906.01	406
101907.01	408
101908.01	408
101909.01	406
101910.01	406
101911.01	406
101912.01	406
102001.01	482
102002.01	482
102007.01	482
102008.01	482
102028.99	473
102028.99	479
102028.99	484
102028.99	493
102029.99	473
102029.99	484
102031.99	484
102053.01	488
102054.01	488
102055.01	488
102056.01	488
102062.01	483
102063.01	483
102066.01	483
102067.01	483
102086.01	473
102086.01	485
102086.01	493
102087.01	473
102087.01	485

CODE	PAGE
102096.01	482
102097.01	482
102098.01	482
102099.01	482
1020A0.01	483
1020A1.01	483
1020A2.01	483
1020A3.01	483
1020A4.99	428
1020A4.99	474
1020A4.99	479
1020A4.99	488
1020A5.99	428
1020A5.99	474
1020A5.99	479
1020A5.99	488
102109.99	499
102605.99	499
102606.99	499
102607.99	499
103001.99	97
103002.99	97
103003.99	96
103003.99	97
103103.01	382
103313.99	190
103313.99	192
103313.99	198
103314.99	190
103314.99	192
103314.99	198
103315.99	190
103315.99	192
103315.99	198
103316._ _	192
103316._ _	198
103317.99	198
103318.99	191
103318.99	201
103319._ _	191
103319._ _	208
103319.01	349
103320._ _	191
103320._ _	208
103320.01	349
103323._ _	201
103324._ _	198

CODE	PAGE
103325._ _	198
103326.99	198
103327._ _	190
103327._ _	200
103328._ _	192
103328._ _	199
103329._ _	190
103329._ _	192
103329._ _	199
103329._ _	200
103330.99	199
103330.99	200
103331._ _	190
103331._ _	200
103332._ _	192
103332._ _	199
103333._ _	190
103333._ _	192
103333._ _	199
103333._ _	200
103334.99	199
103334.99	200
103335._ _	207
103336._ _	207
103337._ _	207
103338._ _	207
103343._ _	206
103344._ _	206
103345._ _	206
103346._ _	206
103351._ _	207
103352._ _	207
103359.99	199
103360.99	190
103360.99	192
103360.99	198
103361._ _	190
103363._ _	198
103365._ _	201
103366._ _	201
103367._ _	208
103368._ _	208
103601.01	414
103602.01	414
103603.01	414
103607.04	415
103609.04	415

CODE	PAGE
103611.14	415
103611.15	415
103611.16	415
103612.14	415
103612.15	415
103612.16	415
103615.01	414
103616.01	414
103623.01	414
103627.01	414
103628.01	414
103629.04	415
103630.01	414
103631.04	415
103632.01	416
103633.01	416
103634.01	416
103635.01	416
103638.01	416
103639.01	416
103640.01	414
103641.01	414
103642.01	414
103643.01	414
103644.01	414
103902.01	390
104001.99	258
104001.99	260
104002.99	258
104002.99	260
104003.99	258
104003.99	260
104004.99	258
104004.99	260
104005.99	259
104005.99	261
104006.99	259
104006.99	261
104007.99	258
104008.99	259
104010.99	258
104011.99	260
104012.99	260
104038.99	259
104038.99	261
104039.01	263
104040.01	263

CODE	PAGE
104041.99	263
104042.02	263
104043.02	263
104044.01	262
104045.01	262
104046.01	262
104047.01	262
104050.01	259
104051.01	259
104052.01	259
104053.01	259
104101.01	472
104104.01	472
104107.99	473
104108.01	473
104109.01	473
104110.99	474
104111.01	472
104115.01	472
104119.99	473
104131.01	472
104132.01	472
104133.01	472
104134.01	472
104315.01	398
104316.01	398
104317.01	398
104318.01	398
104319.01	398
104320.01	398
104321.01	398
104322.01	398
104325.01	398
104326.01	398
104327.01	398
104328.01	398
104329.01	398
104330.01	398
104331.01	398
104332.01	398
104333.01	398
104334.01	398
104335.99	398
104429.99	493
104602.01	545
104602.94	545
104701.01	478

INDEX CODE / PRODUCT

CODE	PAGE
104702.01	478
104703.01	478
104704.01	478
104709.01	478
104710.01	478
104711.01	478
104712.01	478
104801.13	531
105103.99	304
105104.99	304
105109.99	304
105110.99	304
105135._ _	286
105136._ _	286
105137._ _	286
105138._ _	286
105139._ _	286
105140._ _	286
105141._ _	287
105142._ _	287
105143._ _	287
105144._ _	287
105145._ _	287
105146._ _	287
105147.99	275
105147.99	289
105147.99	302
105147.99	321
105147.99	328
105147.99	329
105148.99	275
105148.99	289
105148.99	302
105148.99	321
105148.99	328
105148.99	329
105149._ _	276
105149._ _	290
105149._ _	301
105149._ _	322
105150._ _	276
105150._ _	290
105150._ _	301
105150._ _	322
105151._ _	276
105151._ _	290
105151._ _	301

CODE	PAGE
105151._ _	322
105151._ _	329
105152._ _	276
105152._ _	290
105152._ _	301
105152._ _	322
105152._ _	329
105153._ _	276
105153._ _	290
105153._ _	301
105154._ _	276
105154._ _	290
105154._ _	301
105155._ _	276
105155._ _	290
105155._ _	301
105155._ _	322
105155._ _	329
105156._ _	276
105156._ _	290
105156._ _	301
105156._ _	322
105156._ _	329
105157._ _	275
105157._ _	289
105157._ _	295
105157._ _	302
105157._ _	310
105157._ _	314
105157._ _	321
105157._ _	328
105158._ _	275
105158._ _	289
105158._ _	295
105158._ _	302
105158._ _	310
105158._ _	314
105158._ _	321
105158._ _	328
105159.99	275
105159.99	276
105159.99	289
105159.99	290
105159.99	313
105159.99	314
105159.99	321
105159.99	322

CODE	PAGE
105159.99	328
105159.99	329
105401.01	348
105402.01	349
105403.99	349
105404.01	349
105408._ _	347
105409._ _	347
105410.99	347
105411.96	343
105412.99	343
105413.99	343
105414.99	349
105415._ _	346
105417._ _	346
105419.99	346
105420._ _	342
105421._ _	342
105422.99	342
105423.99	342
105424.96	350
105424.96	502
105425.99	351
105425.99	502
105426.99	351
105426.99	502
105501.01	492
105502.01	492
105503.99	493
105601.01	490
105602.01	490
105603.01	490
105604.01	490
105801._ _	184
105802._ _	184
105803._ _	184
105804._ _	184
105805._ _	184
105806._ _	184
105811._ _	188
105812._ _	188
105813._ _	188
105814._ _	188
105815._ _	185
105816._ _	185
105817._ _	185
105818._ _	185

CODE	PAGE
105819._ _	185
105820._ _	185
105825._ _	189
105826._ _	189
105827._ _	189
105828._ _	189
105829._ _	185
105830._ _	185
105831._ _	185
105832._ _	185
105833._ _	185
105834._ _	185
105835._ _	194
105836._ _	194
105837._ _	194
105838._ _	194
105839._ _	194
105840._ _	194
105845._ _	197
105846._ _	197
105847._ _	197
105848._ _	197
105849._ _	194
105850._ _	194
105851._ _	194
105853._ _	191
105853._ _	201
105854._ _	191
105854._ _	201
105855._ _	186
105856._ _	186
105857._ _	186
105858._ _	186
105859._ _	186
105860._ _	186
105861._ _	186
105862._ _	186
105863._ _	186
105864._ _	186
105865._ _	186
105866._ _	186
105867._ _	187
105868._ _	187
105869._ _	187
105870._ _	187
105871._ _	187
105872._ _	187

CODE	PAGE
105873._ _	187
105874._ _	187
105875._ _	187
105876._ _	187
105877._ _	187
105878._ _	187
105879._ _	196
105880._ _	196
105881._ _	196
105882._ _	196
105883._ _	196
105884._ _	196
105885._ _	196
105886._ _	196
105887._ _	196
105888._ _	196
105889._ _	196
105890._ _	196
105891._ _	184
105892._ _	184
105893._ _	184
105894._ _	185
105895._ _	185
105896._ _	185
105897._ _	185
105898._ _	185
105899._ _	185
1058A0._ _	188
1058A1._ _	188
1058A2._ _	188
1058A3._ _	188
1058A4._ _	188
1058A5._ _	188
1058A6._ _	188
1058A7._ _	188
1058A8._ _	189
1058A9._ _	189
1058B0._ _	189
1058B1._ _	189
1058B2._ _	189
1058B3._ _	189
1058B4._ _	189
1058B5._ _	189
1058B6._ _	197
1058B7._ _	197
1058B8._ _	197
1058B9._ _	197

INDEX CODE / PRODUCT

CODE	PAGE
1058C0._ _	197
1058C1._ _	197
1058C2._ _	197
1058C3._ _	197
1058C4._ _	207
1058C5._ _	206
1058C6._ _	207
1058C7._ _	206
1058C8._ _	207
1058C9._ _	202
1058D0._ _	202
1058D1._ _	203
1058D2._ _	202
1058D3._ _	202
1058D4._ _	203
1058D5._ _	202
1058D6._ _	202
1058D7._ _	203
1058D8._ _	190
1058D8._ _	198
105901.99	514
105902.99	514
105903.99	512
105903.99	514
105904.99	512
105904.99	514
105907.99	513
105907.99	514
105909.99	512
105910.99	512
105911.99	513
105912.99	513
105914.99	109
105914.99	119
105914.99	251
105914.99	36
105914.99	505
105914.99	519
105916.99	510
105917.99	510
105918.99	510
105919.99	510
105920.99	510
105921.99	510
105922.99	510
105923.99	109
105923.99	119

CODE	PAGE
105923.99	251
105923.99	36
105923.99	505
105923.99	518
105924.99	509
105925.99	509
105926.99	83
106101.__	456
106102.__	457
106103.__	456
106104.__	457
106105.__	456
106106.__	457
106107.__	456
106108.__	457
106109.15	233
106109.15	458
106110.15	233
106110.15	458
106111.02	233
106111.02	458
106112.02	233
106112.02	458
106113.00	233
106113.00	458
106114.00	233
106114.00	458
106115.__	457
106116.__	457
106117.__	457
106118.__	457
106119.00	458
106120.15	458
106121.02	458
106122.__	456
106123.__	456
106124.__	456
106125.__	456
106126.00	233
106126.00	458
106127.02	233
106127.02	458
106128.15	233
106128.15	458
106129.__	456
106130.__	456
106131.__	457

CODE	PAGE
106132.__	457
106133.00	233
106133.00	458
106134.00	233
106134.00	458
106135.00	458
106136.00	233
106136.00	458
106201.01	174
106202.01	174
106203.01	174
106204.01	174
106205.01	174
106206.01	174
106207.01	174
106208.01	174
106209.01	174
106210.01	174
106211.01	174
106212.01	174
106213.01	174
106214.01	174
106215.01	174
106216.01	174
106217.01	174
106218.01	174
106219.99	175
106220.99	175
106221.99	175
106222.99	175
106223.99	175
106224.99	175
106225.99	175
106226.99	175
106227.99	175
106228.99	175
106229.99	176
106230.01	176
106231.99	176
106601.01	360
106701.01	444
106701.01	82
106702.01	444
106702.01	82
106703.01	444
106703.01	82
106704.01	444

CODE	PAGE
106704.01	446
106704.01	83
106705.01	444
106705.01	446
106705.01	83
106706.01	444
106706.01	446
106706.01	83
106707.01	444
106707.01	447
106707.01	83
106708.01	444
106708.01	83
106709.01	445
106709.01	447
106709.01	83
106710.01	445
106710.01	447
106710.01	83
106711.01	445
106711.01	447
106711.01	83
106712.01	445
106712.01	447
106712.01	83
106713.01	445
106713.01	447
106713.01	83
106714.01	445
106714.01	447
106714.01	83
106715.01	445
106715.01	447
106715.01	83
106716.01	445
106717.01	445
106718.01	445
106718.01	447
106718.01	83
106719.01	445
106719.01	447
106719.01	83
106721.01	445
106721.01	447
106722._ _	131
106722._ _	149
106723._ _	131

CODE	PAGE
106723._ _	149
106724.01	445
106725.01	446
106726.01	446
106727.01	446
106728.01	445
106729.01	446
106730.01	446
106731.01	447
106732.01	447
106733.01	447
106734.01	447
106801.99	96
106802.99	96
106901.99	90
106902.99	90
106903.99	90
106904.99	90
106905.99	90
107119._ _	294
107120._ _	294
107121._ _	294
107122._ _	294
107123._ _	294
107124._ _	294
107125.99	295
107126.99	295
107127._ _	296
107128._ _	296
107129._ _	296
107130._ _	296
107204.01	268
107205.01	269
107206.01	267
107207.99	269
107209.99	269
107212.01	266
107213.01	267
107214.01	267
107215.01	267
107216.01	267
107217.01	267
107218.01	267
107219.01	267
107220.01	267
107221.01	267
107222.01	267

INDEX CODE / PRODUCT

CODE	PAGE
107223.01	267
107224.01	268
107225.01	268
107226.99	269
107324.99	304
107324.99	305
107325.99	304
107325.99	305
107326._ _	304
107329._ _	304
107330._ _	304
107332._ _	300
107333._ _	300
107334._ _	300
107335._ _	300
107336._ _	300
107337._ _	300
107338._ _	303
107339._ _	303
107340._ _	303
107341._ _	303
107342._ _	303
107343._ _	303
107344._ _	303
107345._ _	303
107346._ _	303
107347._ _	304
107348._ _	305
107349._ _	305
107350._ _	305
107501.01	436
107502.01	436
107503.01	436
107504.01	436
107601.94	547
107701.01	549
107702.01	549
107703.01	549
107704.01	549
107901.01	425
107901.03	425
107901.97	425
107902.01	425
107902.03	425
107902.97	425
107903.01	425
107903.03	425

CODE	PAGE
107903.97	425
107904.01	425
107904.03	425
107904.97	425
107905.01	425
107905.03	425
107905.97	425
107906.01	425
107906.03	425
107906.97	425
107907.01	426
107907.03	426
107907.97	426
107908.01	426
107908.03	426
107908.97	426
107909.01	426
107909.03	426
107909.97	426
107910.03	426
107910.97	426
107911.03	426
107911.97	426
107912.03	426
107912.97	426
107913.01	427
107913.03	427
107913.97	427
107914.01	427
107914.03	427
107914.97	427
107915.01	427
107915.03	427
107915.97	427
107916.01	427
107916.03	427
107916.97	427
107917.01	427
107917.03	427
107917.97	427
107918.01	427
107918.03	427
107918.97	427
107937.97	428
107938.97	428
107945.01	425
107945.03	425

CODE	PAGE
107945.97	425
107946.01	425
107946.03	425
107946.97	425
107947.01	425
107947.03	425
107947.97	425
107948.01	425
107948.03	425
107948.97	425
107949.01	425
107949.03	425
107949.97	425
107950.01	425
107950.03	425
107950.97	425
107951.01	426
107951.03	426
107951.97	426
107952.01	426
107952.03	426
107952.97	426
107953.01	426
107953.03	426
107953.97	426
107954.01	426
107954.03	426
107954.97	426
107955.01	426
107955.03	426
107955.97	426
107956.01	426
107956.03	426
107956.97	426
107957.01	427
107957.03	427
107957.97	427
107958.01	427
107958.03	427
107958.97	427
107959.01	427
107959.03	427
107959.97	427
107960.01	427
107960.03	427
107960.97	427
107961.01	427

CODE	PAGE
107961.03	427
107961.97	427
107962.01	427
107962.03	427
107962.97	427
107963.97	428
107964.97	428
108001.01	368
108002.01	368
108003.01	368
108201.01	364
108202.01	364
108203.01	364
108204.01	364
108205.01	364
108206.01	364
108301.01	372
108302.01	372
108401.02	237
108402.02	237
108403.02	237
108404.02	237
108405.02	237
108406.02	237
108407.02	237
108407.02	44
108408.02	237
108408.02	44
108409.02	237
108409.02	44
108410.02	237
108410.02	44
108411.02	238
108412.99	238
108414.02	239
108415.02	239
108416.02	239
108417.02	239
108501._ _	242
108501._ _	48
108502._ _	242
108502._ _	48
108503._ _	242
108503._ _	48
108504._ _	242
108504._ _	48
108505._ _	242

CODE	PAGE
108505._ _	48
108506._ _	242
108506._ _	48
108519._ _	240
108519._ _	46
108525._ _	231
108526._ _	231
108527._ _	231
108528.99	231
108528.99	241
108528.99	372
108528.99	47
108529._ _	231
108530._ _	231
108531._ _	231
108532._ _	231
108533._ _	231
108534._ _	231
108535._ _	233
108536._ _	233
108537._ _	233
108538._ _	233
108539._ _	233
108540._ _	233
108541._ _	233
108542._ _	233
108543._ _	233
108544._ _	232
108545._ _	232
108546._ _	232
108547._ _	232
108548._ _	232
108549._ _	232
108550._ _	232
108551._ _	232
108552._ _	232
108553._ _	232
108554._ _	232
108555._ _	232
108556._ _	232
108557._ _	232
108558._ _	232
108559._ _	232
108560._ _	232
108561._ _	232
108562._ _	242
108562._ _	48

INDEX CODE / PRODUCT

CODE	PAGE
108563._ _	242
108563._ _	48
108564._ _	242
108564._ _	48
108565._ _	242
108565._ _	48
108566._ _	242
108566._ _	48
108567._ _	241
108567._ _	47
108568._ _	241
108568._ _	47
108569._ _	241
108569._ _	47
108570._ _	241
108570._ _	47
108571._ _	241
108571._ _	47
108572._ _	241
108572._ _	47
108573._ _	241
108573._ _	47
108574._ _	241
108574._ _	47
108575._ _	241
108575._ _	47
108579._ _	230
108580._ _	230
108581._ _	230
108582._ _	230
108583._ _	230
108584._ _	230
108585._ _	230
108586._ _	230
108587._ _	230
108588._ _	230
108589._ _	230
108590._ _	242
108590._ _	48
108591._ _	240
108591._ _	46
108592._ _	240
108592._ _	46
108601._ _	144
108602._ _	144
108603._ _	144
108604._ _	144

CODE	PAGE
108605._ _	144
108606._ _	144
108607._ _	144
108608._ _	144
108609._ _	144
108610._ _	144
108611._ _	144
108612._ _	144
108613._ _	144
108614._ _	144
108615._ _	144
108616._ _	144
108617._ _	144
108618._ _	144
108619._ _	144
108620._ _	144
108621._ _	144
108622._ _	144
108623._ _	144
108624._ _	144
108625._ _	144
108626._ _	144
108627._ _	144
108628._ _	144
108629._ _	144
108630._ _	144
108631._ _	146
108632._ _	146
108633._ _	146
108634._ _	146
108635._ _	146
108636._ _	146
108637._ _	146
108638._ _	146
108639._ _	146
108640._ _	144
108641._ _	144
108642._ _	144
108643._ _	144
108644._ _	144
108645._ _	144
108646._ _	144
108647._ _	144
108648._ _	144
108649._ _	144
108650._ _	144
108651._ _	144

CODE	PAGE
108652._ _	144
108653._ _	144
108654._ _	144
108655._ _	144
108656._ _	144
108657._ _	144
108658._ _	144
108659._ _	144
108660._ _	144
108661._ _	144
108662._ _	144
108663._ _	144
108664._ _	144
108665._ _	144
108666._ _	144
108667._ _	146
108668._ _	146
108669._ _	146
108670._ _	146
108671._ _	146
108672._ _	146
108673._ _	146
108674._ _	146
108675._ _	146
108676._ _	147
108677._ _	147
108678._ _	147
108679._ _	147
108680._ _	147
108681._ _	147
108682._ _	147
108683._ _	147
108684._ _	148
108685.99	149
108686.99	149
108687._ _	148
108688.99	148
108689.99	148
108690._ _	146
108691._ _	146
108692._ _	146
108693._ _	146
108694._ _	146
108695._ _	146
108696._ _	144
108697._ _	144
108698._ _	144

CODE	PAGE
108699._ _	147
1086A0._ _	147
1086A1.99	149
1086A2.99	149
1086A3._ _	142
1086A4._ _	142
1086A5._ _	142
1086A6._ _	142
1086A7._ _	142
1086A8._ _	142
1086A9._ _	142
1086B0._ _	142
1086B1._ _	142
108701._ _	154
108702._ _	154
108703._ _	154
108704._ _	154
108705._ _	154
108706._ _	154
108707._ _	154
108708._ _	154
108709._ _	154
108710._ _	154
108711._ _	154
108712._ _	154
108713._ _	154
108714._ _	154
108715._ _	154
108716._ _	154
108717._ _	154
108718._ _	154
108719._ _	154
108720._ _	154
108721._ _	154
108722._ _	154
108723._ _	154
108724._ _	154
108725._ _	155
108726._ _	155
108727._ _	155
108728._ _	155
108729._ _	155
108730._ _	155
108731._ _	158
108732._ _	158
108733._ _	158
108734._ _	159

CODE	PAGE
108735._ _	159
108736._ _	159
108737._ _	154
108738._ _	154
108739._ _	154
108740._ _	154
108741._ _	154
108742._ _	154
108743._ _	154
108744._ _	154
108745._ _	154
108746._ _	154
108747._ _	154
108748._ _	154
108749._ _	154
108750._ _	154
108751._ _	154
108752._ _	154
108753._ _	154
108754._ _	154
108755._ _	154
108756._ _	154
108757._ _	154
108758._ _	155
108759._ _	155
108760._ _	155
108761._ _	155
108762._ _	155
108763._ _	155
108764._ _	158
108765._ _	158
108766._ _	158
108767._ _	159
108768._ _	159
108769._ _	159
108770._ _	154
108771._ _	154
108772._ _	154
108773._ _	154
108774._ _	154
108775._ _	154
108776._ _	154
108777._ _	154
108778._ _	154
108779._ _	154
108780._ _	154
108781._ _	154

INDEX CODE / PRODUCT

CODE	PAGE
108782._ _	154
108783._ _	154
108784._ _	154
108785._ _	154
108786._ _	154
108787._ _	154
108788._ _	154
108789._ _	154
108790._ _	154
108791._ _	155
108792._ _	155
108793._ _	155
108794._ _	155
108795._ _	155
108796._ _	155
108797._ _	158
108798._ _	158
108799._ _	158
1087A0._ _	159
1087A1._ _	159
1087A2._ _	159
1087A3._ _	161
1087A4._ _	161
1087A5._ _	161
1087A6._ _	161
1087A7._ _	161
1087A8._ _	161
1087A9._ _	161
1087B1._ _	160
1087B2.99	134
1087B2.99	160
1087B3._ _	160
1087B4._ _	160
1087B5._ _	160
1087B6._ _	160
1087B7._ _	160
1087B8._ _	160
1087B9._ _	160
1087C1._ _	160
1087C2._ _	160
1087C3._ _	159
1087C4._ _	159
1087C5._ _	159
1087C6._ _	159
1087C7._ _	159
1087C8._ _	159
1087C9._ _	159
1087D0._ _	159
1087D1._ _	159
1087D2._ _	154
1087D3._ _	154
1087D4._ _	154
1087D5._ _	161
1087D6._ _	154
1087D7._ _	154
1087D8._ _	154
1087D9._ _	161
108801._ _	166
108802._ _	166
108803._ _	166
108804._ _	166
108805._ _	166
108806._ _	166
108807._ _	166
108808._ _	166
108809._ _	166
108810._ _	166
108811._ _	166
108812._ _	166
108813._ _	166
108814._ _	166
108815._ _	166
108816._ _	166
108817._ _	166
108818._ _	166
108819._ _	168
108820._ _	168
108821._ _	168
108822._ _	168
108823._ _	168
108824._ _	168
108825._ _	168
108826._ _	168
108827._ _	168
108828._ _	166
108829._ _	166
108830._ _	166
108831._ _	166
108832._ _	166
108833._ _	166
108834._ _	166
108835._ _	166
108836._ _	166
108837._ _	166
108838._ _	166
108839._ _	166
108840._ _	166
108841._ _	166
108842._ _	166
108843._ _	168
108844._ _	168
108845._ _	168
108846._ _	168
108847._ _	168
108848._ _	168
108849._ _	168
108850._ _	168
108851._ _	168
108852._ _	169
108853._ _	169
108854._ _	169
108855._ _	169
108856._ _	169
108857._ _	169
108858._ _	169
108859._ _	169
108860._ _	169
108861._ _	168
108862._ _	168
108863._ _	168
108864._ _	168
108865._ _	168
108866._ _	168
108867._ _	166
108868._ _	166
108869._ _	166
108870._ _	169
108871._ _	169
108901.99	145
108901.99	156
108901.99	167
108902.99	145
108902.99	156
108902.99	167
108903.99	145
108903.99	156
108903.99	167
108904.99	145
108904.99	156
108905.99	145
108905.99	156
108906.99	145
108906.99	156
108907.99	145
108907.99	156
108908.99	145
108908.99	156
108908.99	167
108909.99	145
108909.99	156
108909.99	167
108910.99	145
108910.99	156
108910.99	167
108911.99	145
108911.99	156
108911.99	167
108912.99	145
108912.99	156
108912.99	167
108913.99	145
108913.99	156
108914.99	145
108914.99	156
108915.99	145
108915.99	156
108916.99	145
108916.99	156
108917.99	145
108917.99	156
108917.99	167
108918.99	145
108918.99	156
108918.99	167
108919._ _	149
108919._ _	160
108919.01	474
108919.01	486
108919.01	493
108920._ _	149
108920._ _	160
108920.01	176
108920.01	486
108920.01	493
108921._ _	149
108921._ _	160
108921.01	474
108921.01	486
108922._ _	149
108922._ _	160
108922.01	176
108922.01	486
108923.99	145
108923.99	156
108923.99	167
108924.99	145
108924.99	156
108924.99	167
108925.99	145
108925.99	156
108925.99	167
108926.99	145
108926.99	156
108927.99	145
108927.99	156
108928.99	145
108928.99	156
108929.99	145
108929.99	156
109001._ _	275
109001._ _	276
109001._ _	289
109001._ _	290
109001._ _	321
109001._ _	322
109001._ _	328
109001._ _	329
109002._ _	313
109002._ _	314
109003._ _	119
109004._ _	119
109005._ _	336
109006._ _	130
109006._ _	134
109007._ _	336
109008._ _	130
109008._ _	134
109201.01	543
109201.94	543
109202.01	543
109202.94	543
109301.02	551
109401.01	394
109402.01	394
109403.01	394

INDEX CODE / PRODUCT

CODE	PAGE
109404.01	394
109405.99	394
109701._ _	308
109702._ _	308
109703._ _	308
109704._ _	308
109705._ _	308
109706._ _	308
109707._ _	312
109708._ _	312
109709._ _	312
109710._ _	312
109711._ _	312
109712._ _	312
109713.99	310
109713.99	314
109714.99	310
109714.99	314
109715._ _	309
109715._ _	313
109716._ _	309
109716._ _	313
109717._ _	309
109717._ _	313
109718._ _	309
109718._ _	313
109801._ _	326
109802._ _	326
109803._ _	326
109804._ _	326
109805._ _	326
109806._ _	326
109807.99	329
109808.99	329
109809._ _	288
109809._ _	313
109809._ _	322
109809._ _	327
109901._ _	320
109902._ _	320
109903._ _	320
109904._ _	320
109905._ _	320
109906._ _	320
110001.94	541
110002.94	541
110003.94	541
110004.94	541
110401.01	466
110402.01	466
110403.01	466
110404.01	466
110501.94	537
110502.94	537
110601.94	535
110602.94	535
110701.94	533
110702.94	533
110801.99	32
110802.99	32
110803.99	32
110804.99	33
110805.99	33
110806.99	33
110807.99	33
110808.99	33
110809.99	34
110810.99	34
110811.99	34
110812.99	35
110813.99	35
110814.99	35
110815.99	35
110816.99	35
110817.99	35
110818.99	35
110819.99	35
110820.99	35
110821.99	35
110822.99	35
110823.99	35
110824.99	36
110825.99	118
110825.99	36
110901._ _	216
110902._ _	216
110903._ _	216
110904._ _	216
110905._ _	216
110906._ _	217
110906._ _	221
110906._ _	227
110907._ _	217
110907._ _	221
110907._ _	227
110908._ _	217
110908._ _	221
110908._ _	227
110909.99	217
110909.99	221
110910._ _	217
110910._ _	221
110910._ _	227
110911._ _	217
110912._ _	217
110913._ _	218
110913._ _	222
110915._ _	226
110916._ _	226
110917._ _	226
110918._ _	226
110919._ _	226
110920.99	227
110921._ _	227
110922._ _	228
110923._ _	228
110924._ _	220
110925._ _	220
110926._ _	220
110927._ _	220
110928._ _	220
110929._ _	221
110930._ _	218
110930._ _	222
110931._ _	218
110931._ _	222
110932._ _	224
110933._ _	225
110934._ _	224
110935._ _	224
110936._ _	225
110937._ _	224
110938._ _	224
110939._ _	225
110940._ _	224
110941._ _	221
110941._ _	227
110944._ _	219
110944._ _	223
110945._ _	219
110945._ _	223
111001.__	354
111002.02	354
111003.99	354
111101.__	376
111102.__	376
111103.__	376
111104.__	376
111201.09	529
111202.09	529
111203.99	529
111301.09	527
111302.09	527
111303.09	527
111304.09	527
111305.99	527
111401._ _	248
111402._ _	248
111403._ _	248
111404._ _	248
111405._ _	248
111406._ _	248
111407._ _	248
111408._ _	248
111409._ _	248
111410._ _	248
111411._ _	248
111412._ _	248
111413._ _	249
111414._ _	249
111415._ _	249
111416._ _	249
111417._ _	249
111418._ _	249
111419._ _	249
111420._ _	249
111421._ _	249
111422._ _	249
111423._ _	249
111424._ _	249
111425._ _	250
111426._ _	250
111427._ _	250
111428._ _	249
111428._ _	250
111429.99	250
112201._ _	116
112202._ _	116
112203._ _	116
112204._ _	116
112205._ _	116
112206._ _	116
112207._ _	116
112208._ _	116
112209.99	117
112210.99	117
112211.99	117
112212.99	117
112213.99	117
112214.99	117
112215.99	117
112216.99	117
112217.99	117
112218.99	117
112219.99	117
112220.99	117
112221.99	117
112222.99	117
112223.99	117
112224._ _	118
112225._ _	118
112225._ _	115
112226._ _	118
112226._ _	114
112227._ _	114
112227._ _	118
112228._ _	118
112228._ _	115
112229.99	119
112230._ _	120
112232._ _	120
113001.01	386
113002.01	386
113003.01	386
113004.01	386
113005.01	386
113006.01	386
113007.01	386
113008.01	386
113101._ _	334
113102._ _	334
113103. _ _	334
113104._ _	334
113105._ _	334
113106._ _	334

INDEX CODE / PRODUCT

CODE	PAGE
113107._ _	334
113108._ _	334
113109. _ _	334
113110._ _	334
113111._ _	334
113112._ _	334
113113._ _	334
113114._ _	334
113115. _ _	334
113116._ _	334
113117._ _	334
113118._ _	334
113119._ _	335
113120._ _	335
113121. _ _	335
113122._ _	335
113123._ _	335
113124._ _	335
113125._ _	335
113126._ _	335
113127. _ _	335
113128._ _	335
113129._ _	335
113130._ _	335
113131._ _	335
113132._ _	335
113133._ _	335
113134._ _	335
113135._ _	335
113136._ _	335
113137.99	336
113138.99	336
113139.99	336
113140._ _	335
113141._ _	335
113142. _ _	335
113143._ _	335
113144._ _	335
113145._ _	335
113201._ _	128
113202._ _	128
113203._ _	128
113204.99	128
113205.99	128
113206.99	128
113207.99	128
113208.99	128
113209.99	128
113210.99	128
113211.02	129
113211.02	133
113212.02	129
113212.02	133
113213.02	129
113213.02	133
113214.99	129
113214.99	133
113215.99	129
113215.99	133
113216.99	129
113216.99	133
113217.99	129
113217.99	133
113218.99	129
113218.99	133
113219.99	129
113219.99	133
113220.99	129
113220.99	133
113221.99	129
113221.99	133
113222.99	129
113222.99	133
113223._ _	129
113223._ _	133
113224._ _	129
113224._ _	133
113225._ _	129
113225._ _	133
113226._ _	129
113226._ _	133
113227._ _	129
113227._ _	133
113228._ _	129
113228._ _	133
113229.99	129
113229.99	133
113230.99	129
113230.99	133
113231.99	129
113231.99	133
113232.99	129
113232.99	133
113233._ _	130
113234._ _	130
113235._ _	130
113236._ _	131
113237._ _	131
113238._ _	131
113239._ _	130
113240.99	130
113241.99	131
113241.99	135
113301._ _	132
113302._ _	132
113303._ _	132
113304.99	132
113305.99	132
113306.99	132
113307.99	132
113308.99	132
113309.99	132
113310.99	132
113314.99	133
113315.99	133
113316.99	133
113317.99	133
113318.99	133
113319.99	133
113320.99	133
113321.99	133
113322.99	133
113329._ _	134
113330._ _	134
113331._ _	134
113332._ _	135
113333._ _	135
113334._ _	135
113335._ _	134
113401._ _	274
113402._ _	274
113403._ _	274
113501.01	462
11814.01	427
11814.01	433
11815.01	432
11816.01	432
11817.01	432
11818.01	432
11819.01	432
11820.01	432
11821.01	432
11822.01	432
11823.01	432
11824.01	432
11825.01	432
11826.01	432
15201._ _	344
15202._ _	344
15206._ _	344
15213.00	344
15213.00	345
15213.99	344
15213.99	345
16213.99	485
16215.99	484
16223.99	486
16227.96	486
16228.01	486
16230.99	486
16231.96	486
16232.96	486
16232.96	490
16234.01	486
16301.96	345
16302.99	345
16901.99	520
16902.99	521
16902.99	522
16904.99	521
16905.99	520
16906.99	520
16906.99	522
16908.99	523
16909.99	521
16909.99	522
16910.99	521
16910.99	522
16911.99	521
16911.99	522
18004.99	407
18004.99	409
18004.99	417
18004.99	433
18004.99	503
18005.99	407
18005.99	409
18005.99	417
18005.99	433
18005.99	503
18601.99	503
18602.99	503
18603.99	503
18604.99	503
18606.99	503
18607.99	503
18906.99	508
18906.99	83
A550NE	553
A5607NE	553
A5617NE	553
E182K0060KK	503
E182K0100KK	503
E182K1320KK	503

Le présent document pourrait inclure des inexactitudes techniques ou des erreurs typographiques qui seront corrigées à la discrétion exclusive de Novalux srl dès qu'elles seront relevées. Novalux srl se réserve de plus le droit de changer les contenus du document à tout moment, sans préavis.
Avec la technologie actuelle, il est impossible de montrer la qualité exacte des images des produits tels qu'ils apparaissent en réalité. Les images présentées sont donc uniquement là pour illustrer et pour des buts promotionnels.
Tous les contenus présents sur cette publication, ainsi que le design de celle-ci, appartiennent uniquement à Novalux srl ou bien à des sociétés affiliées et/ou contrôlées et sont protégés par la norme dictée en matière de protection de la propriété intellectuelle et du droit d'auteur. Il est donc interdit d'en modifier, copier, reproduire, distribuer, transmettre ou diffuser sans autorisation son contenu.

The present document may include some technical inaccuracies or typing errors that will be amended exclusively at novaluxdiscrection as soon as they will be noticed.
Also Novalux srl reserves the right to modify the document contents at any time, without advanced notice.
The actual technology does not allow to display the same exact quality of the product pictures as they appear in reality. These pictures are displayed only for demonstration purpose and for promotional scope.
All the contents present in this publication, including the same graphics, belong exclusively to Novalux srl or to companies associate or subsidiary of Novalux and are protected by the laws inherent the intellectual property rights and the copyright. Therefore it's forbidden modifying, copying, reproducing, distributing, transmitting or disclosing without authorization every own content.

Mars 2024

FSC www.fsc.org
MIX
Paper | Supporting responsible forestry
FSC® C171159