novalux75°

ITALIAN LIGHTING DESIGN SINCE 1948

23 ARTEC

novalux
ITALIAN LIGHTING DESIGN SINCE 1948

084 A-70
402 ALL-TRACK ENCASTRABLE
404 ALL-TRACK PLAFOND - SUSPENSION
240 ARK
464 AZIMUT
412 DALÌ
454 DISC
012 DOMYNOS
425 DRIVERS
448 DROP
450 DROP FLAT
236 EDY L
190 FORTY8 TRACK
408 GALA
428 GESTION DE L'ÉCLAIRAGE
222 GHOST EVO
458 GLASS
254 HALOS
276 HALOS ACOUSTIC
262 HALOS B
268 HALOS MINI
284 HALOS SPOT
102 HERO
112 HERO B
125 HERO C
376 KONE
046 L-09
051 L-09 WALL
034 L-16 EVO
042 L-16 LOW
022 L-16 TRACK
040 L-16 WALL
054 L-33
059 L-33 WALL
062 L-36 TRACK
440 LISA
142 LUCKY MAXI
150 LUCKY MINI
456 LYTUS

new



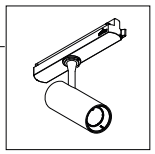

new
2700K

new

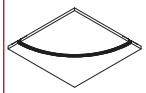

new



GIADA SYSTEM
new



INTERFACES TRACK 48V
new

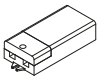

DRIVERS 24-48V LED STRIP
new

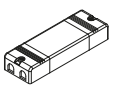

INTERFACE LED STRIP
new

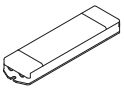

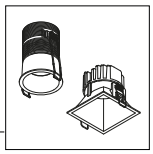

new
SQUARE IP54
ROUND IP65

new



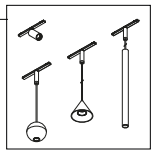

new
SPOT KLIMT
MICRO-OPTICS 2700K/4000K
PENDANT LAMPS

Nouveau produit
New product

Upgrade produit
Product upgrade

348 MINI TUBE
373 MINI WELL
363 NEWSTEP
386 NIK
332 NINA
340 OWL
077 P-25
158 P-30
182 P-30 READY
082 P-40
466 PEAK
321 PROFILED EN ANGLE H16
320 PROFILED ENCASTRABLE H12
319 PROFILED H16
318 PROFILED H9
316 PROFILED MACRO
317 PROFILED MICRO
322 PROFILED ARRONDI
324 PROFILED 230
358 PUNTO
304 RECTA
293 ROTO
070 SIDE
444 SOAP
446 SOLE
344 SPYGLASS
422 STRIP LED
212 T-48 MINI
452 TECA
132 TEK
442 TILE
336 TIN
460 TITTI
352 TUBO
092 V-30
096 V-90
097 V-180
326 VISaVIS
368 WELL
362 ZENIT

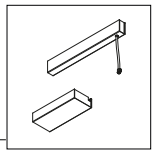

new
DRIVER BOX



new



new



new

STRIP LED 230V



new

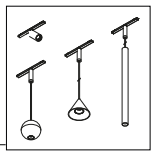

new
SPOT KLIMT
MICRO-OPTICS 2700K/4000K
PENDANT LAMPS
DRIVER BOX



new



new

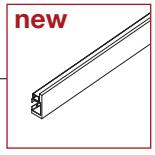

new

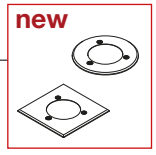

new



new

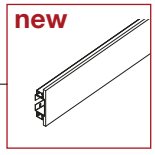

Anniversary

novalux
ITALIAN LIGHTING DESIGN SINCE 1948



Pour célébrer son 75ème anniversaire, Novalux propose des projets spéciaux et de nombreuses nouveautés, qui nous accompagneront tout au long de l'année 2023

To celebrate its 75th anniversary, Novalux has special projects and lots of new things in store that will accompany us through 2023

STAY TUNED!

CARTOON LIGHT


new
DOMYNOS
12


new
L-16 TRACK
22

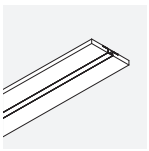
L-16 EVO
34


new
L-16 LOW
34


L-16 WALL
34

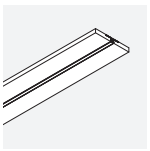
L-09
46


L-09 WALL
46

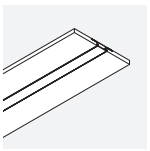
L-33
54

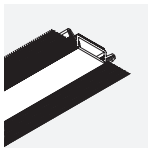
L-33 WALL
54

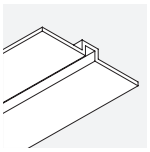
L-36 TRACK
62


SIDE
70


P-25
76


P-40
76

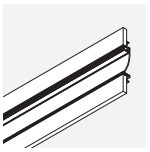
A-70
84


new
V-30/V-90/V-180
92

SYSTÈMES / SYSTEMS

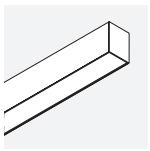
HERO
100

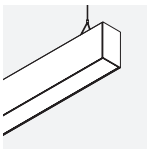
HERO B
100

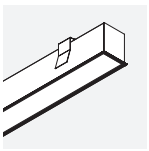
HERO C
100

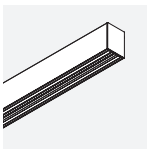
TEK
132

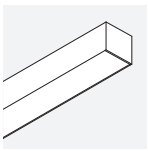
LUCKY MAXI
142

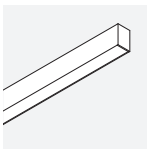
LUCKY MINI
150


new
P-30
156


P-30 READY
156


new
FORTY8
TRACK
190


new
T-48 MINI
212


GHOST EVO
222

PLAFOND / MUR / SOL
CEILING / WALL / FLOOR

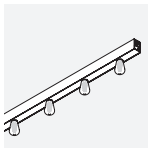
EDY L
236


ARK
240


HALOS ACOUSTIC
248

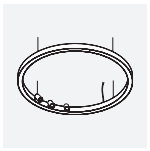
HALOS SPOT
248


HALOS
254

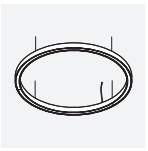
HALOS B
262

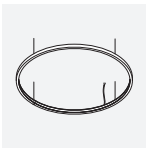
HALOS MINI
268

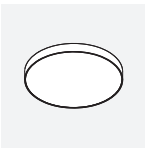
ROTO
292


new
RECTA
304


PROFILED
H9
312


PROFILED
MICRO
312

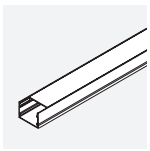
PROFILED
MACRO
312


PROFILED
H16
312


PROFILED
ENCASTRABLE H12
312

PROFILED
ARRONDI
312

PROFILED
ENCASTRABLE H16
312

new
PROFILED
230
312

NEWSTEP
362

new
VISaVIS
326

NINA
332

MINI TUBE
348

SPYGLASS
344

new
TUBO
352

new
PUNTO
358

TIN
336

OWL
340

SPOTS ENCASTRABLES / DOWNLIGHT

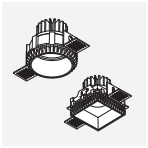
WELL
368


MINI WELL
368


KONE
376

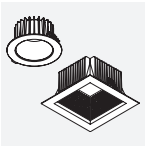
NIK
386

RAILS
TRACK


ALL-TRACK
ENCASTRABLE
400


ALL-TRACK
PLAFOND - SUSPENSION
404


DALÌ
412

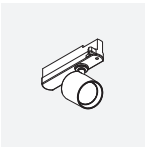
GALA
408

STRIP LED AND LIGHT MANAGEMENT


STRIP LED
419

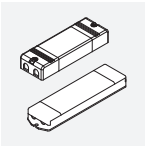
DRIVERS
425

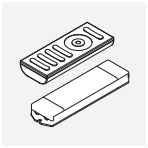
GESTION DE L'ÉCLAIRAGE
LIGHT MANAGEMENT
428

LUMINAIRES D'EXTÉRIEUR
OUTLIGHT

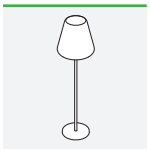
LISA
440

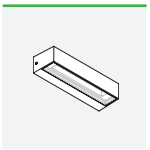
TILE
442

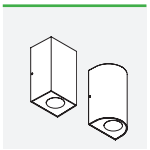
SOAP
444

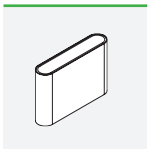
SOLE
446

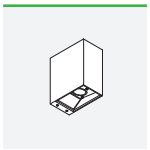
DROP
448


DROP FLAT
450

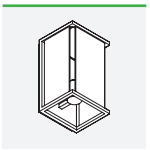
TECA
452

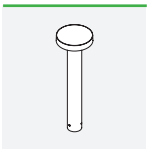
DISC
454

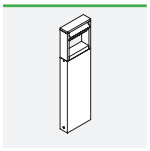
LYTUS
456

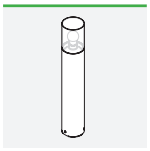
GLASS
458


TITTI
460


ZENIT
462


AZIMUT
464


PEAK
466

ENCASTRABLE EN PLAQUE DE PLÂTRE
RECESSED INTO PLASTERBOARD

new 
DOMYNOS
12

new 
L-16 TRACK
22

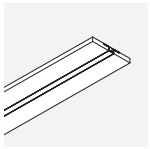
L-16 EVO
34

new 
L-16 LOW
34

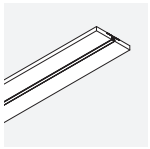
L-09
46

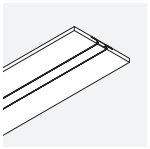
L-33
54

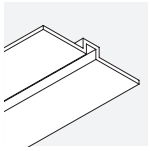
L-36 TRACK
62


P-25
76


P-40
76

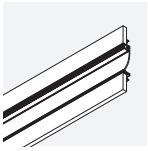
A-70
84

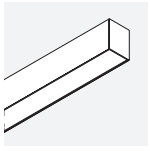
HERO
100

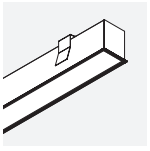
HERO C
100

new 
P-30
156


P-30 READY
156

new 
FORTY8
TRACK
190


GHOST EVO
222


ARK
240

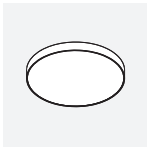
ROTO
292


PROFILED
ENCASTRABLE H12
312

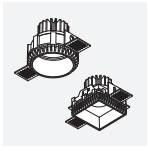
WELL
368


MINI WELL
368

new 
KONE
376

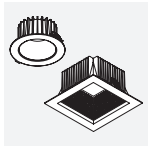
NIK
386


ALL-TRACK
ENCASTRABLE
400

ENCASTRABLE EN MAÇONNERIE
RECESSED INTO BRICKWORK


L-16 WALL
34

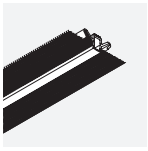
L-09 WALL
46


L-33 WALL
54


PROFILED
ENCASTRABLE H12
312

SUSPENSION
SUSPENDED

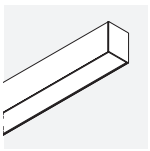

HERO
100

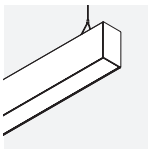

HERO B
100

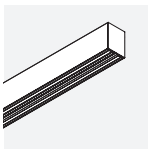

TEK
132

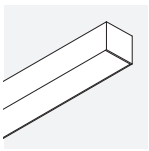

LUCKY MAXI
142

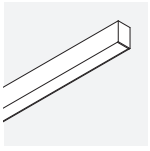

LUCKY MINI
150

new



P-30
156



P-30 READY
156

new



FORTY8
TRACK
190

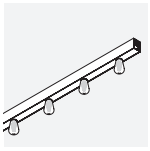

EDY L
236



ARK
240



HALOS ACOUSTIC
248

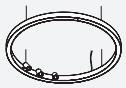

HALOS SPOT
248



HALOS
254

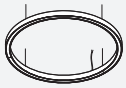

HALOS B
262

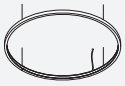

HALOS MINI
268



ROTO
292



PROFILED
ARRONDI
312

MINI TUBE
348

new



TUBO
352

CORNICHE
LIGHT COVE



SIDE
70



GHOST EVO
222

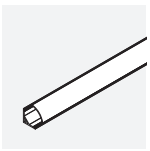

PROFILED
À ANGLE H16
312

PLAFONNIER
CEILING MOUNTED

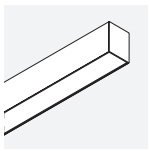
HERO
40

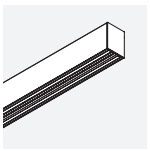
TEK
56

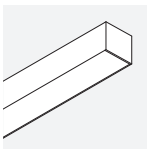
LUCKY MAXI
60

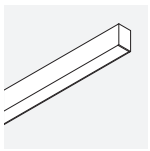
LUCKY MINI
62

new

P-30
64


P-30 READY
80

new

FORTY8
TRACK
82

new

T-48 MINI
98

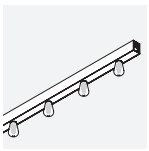
EDY L
114


ARK
116


HALOS
ACOUSTIC
119


HALOS SPOT
ÉMISSION INTERNE
122


HALOS
126

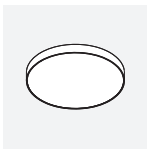
ROTO
142

new

PROFILED
230
155


SPYGLASS
344

new

TUBO
352


TIN
336

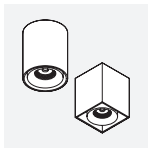
OWL
340

RAIL
TRACK MOUNTED

new

L-16 TRACK
17

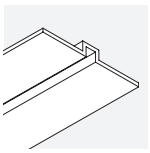
L-36 TRACK
30

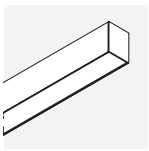
HERO
40

new

FORTY8
TRACK
82


ALL-TRACK
ENCASTRABLE
178


ALL-TRACK
PLAFOND - SUSPENSION
180

new

DALÌ
182

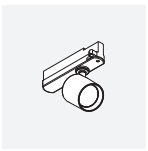
GALA
184

RUBAN LED ET GESTION DE LA LUMIÈRE
STRIP LED AND LIGHT MANAGEMENT

new

STRIP LED
204

new

DRIVERS
207

new

GESTION DE L'ÉCLAIRAGE
LIGHT MANAGEMENT
210

LAMPE SUR PIED / DE TABLE
FLOOR / TABLE LAMP

new

VISaVIS
326

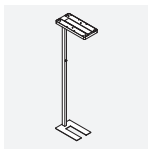
NINA
332


LISA
440


TITTI
460

APPLIQUE MURALE
WALL MOUNTED

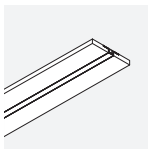

L-16 EVO
34

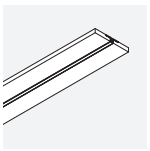

L-09
46

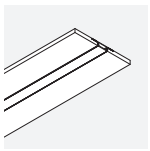

L-33
54

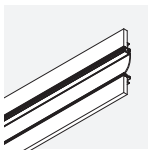

A-70
84

new



V-30/V-90/V-180
92

new



P-30
156



P-30 READY
156



ARK
240



HALOS SPOT
ÉMISSION INTERNE
248



HALOS
254

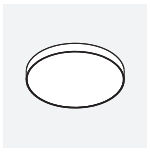

ROTO
292

new



RECTA
304



PROFILED
ARRONDI
312



SPYGLASS
344

new



PUNTO
358

APPLIQUE MURALE EXTÉRIEUR
WALL MOUNTED OUTDOOR

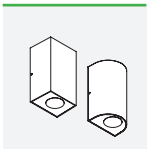

SOAP
444

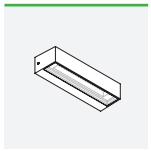

TILE
442

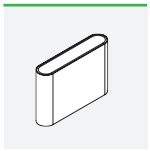

SOLE
446



DROP
448

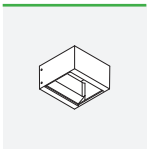

DROP FLAT
450

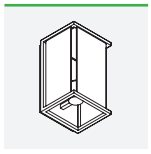

TECA
452



TITTI
460

BORNES EXTÉRIEURES
BOLLARDS OUTDOOR

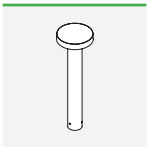

DISC
454

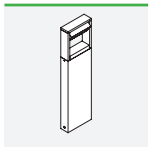

LYTUS
456

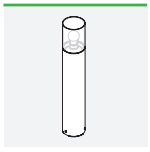

GLASS
458

SPOT SUR PIQUET EXTÉRIEUR
SPIKE LIGHTS OUTDOOR



PEAK
466

ENCASTRÉ DE SOL
FLOOR RECESSED

new



ZENIT
462

new



AZIMUT
464

LÉGENDE PICTOS
SYMBOLS LEGEND


Encastré de plafond en brique / béton,
Lumière directe
Recessed into brick/concrete ceiling
Direct light


Encastré mural pour mur en brique / béton,
Lumière directe
Recessed into brick/concrete wall
Direct light


Encastré mural pour mur en brique / béton,
Lumière indirecte asymétrique vers le bas
Recessed into brick/concrete wall
Asymmetric indirect light, downward


Encastré de plafond en plaque de plâtre
ou en appui sur des panneaux, lumière directe
Recessed into plasterboard false ceiling
or supported by panels, direct light


Encastré mural pour murs en plaque de plâtre,
Lumière directe
Recessed into plasterboard wall
Direct light


Encastré mural pour murs en plaque de plâtre,
Lumière indirecte asymétrique vers le bas
Recessed into plasterboard wall,
Asymmetric indirect light, downward


Encastré de plafond en plaque de plâtre,
Lumière spot orientable
Recessed into plasterboard false ceiling
Adjustable spot light


Installation sur corniche,
Lumière spot orientable
Installed on pelmet
Adjustable spot light


Installation sur corniche,
Lumière indirecte
Installed on pelmet
Indirect light


Rail, lumière directe
Track mounted direct light


Rail,
Lumière directe orientable
Track mounted adjustable
Direct light


Spot à LED sur rail,
Lumière directe orientable
Track mounted projector
Adjustable direct light


Lampe sur pied
Floor lamp


Piquet,
Lumière orientable
Stake mounted adjustable light


Plafonnier, lumière directe
Ceiling mounted direct light


Plafonnier, lumière diffuse
Ceiling mounted, diffused emission


Applique murale, lumière directe
Wall mounted direct light


Applique murale, lumière diffuse
Wall mounted, diffused emission


Encastré de sol
Floor recessed


Applique murale,
Lumière indirecte asymétrique vers le bas
Wall mounted,
Asymmetric indirect light, downward


Applique murale,
Lumière directe rasante
Wall mounted grazing
Direct light


Applique murale,
Lumière indirecte rasante
Wall mounted grazing
Indirect light


Applique murale,
Lumière rasante directe / indirecte
Wall mounted grazing
Direct/indirect light


Suspension, lumière directe
Suspended direct light


Suspension, lumière diffuse
Suspended diffused light


Suspension, lumière directe / indirecte
Suspended direct/indirect light


Suspension, lumière indirecte
Suspended indirect light


Borne,
Lumière asymétrique vers le bas
Bollard,
Asymmetric light, downward



Indice de rendu de couleur >90
Colour rendering index >90



Luminaire UGR <19
Fixture with UGR <19



Risque photobiologique absent
Photobiological risk exent



Risque photobiologique 1
Photobiological risk 1


Luminaire équipé de chargeur de batterie
mural avec fiche européenne
Fixture equipped with wall charger
with European plug



Nouveauté produit
New lighting fixture



Garantie
Warranty



Conforme au décret
ministériel italien
23 juin 2022 n. 256
C.A.M. Edilizia
(secteur du bâtiment)
Compliant with decree
23 june 2022 n. 256
C.A.M. Edilizia



Produit en Italie
Made in Italy



Conçu en Italie
Designed in Italy

Classe I
Class I

Classe II
Class II

Classe III
Class III

220-240V 50/60Hz

Alimenté en courant alternatif
220-240V 50/60hz
In alternating current
220-240V 50/60hz

MAINS

Alimenté par la tension de réseau
Mains voltage

24Vdc

Alimenté en tension continue
24Vdc
In constant voltage 24Vdc

350 mA

Valeur d'alimentation
en courant constant
Constant current value

0-10V

Câblage avec driver LED électronique gradable analogique,
régulation par potentiomètre 0-10V
Analogic dimmable wiring, regulation by potentiometer 0-10V

1-10V

Câblage avec driver LED électronique gradable analogique,
variation à l'aide d'un potentiomètre avec signal 1-10 v
Analogic dimmable wiring, regulation by potentiometer 1-10v

DALI

Câblage avec driver LED électronique
gradable numérique avec interface DALI
Dimmable wiring by DALI interface

PUSH

Câblage avec driver LED électronique
gradable, variation à l'aide du bouton
Dimmable wiring regulation by traditional
switch-dim

L,C

Câblage avec driver LED électronique gradable,
variation par coupure de phase TRIAC
Dimmable wiring, regulation with phase-cutting
dimmer TRIAC

DIMMABLE

Variation intégrée
Built-in dimming device

IK 10

Degré de protection IK :
résistance de l'enveloppe du luminaire
aux impacts mécaniques extérieurs
IK index of protection:
resistance of fixture casings against
external mechanical impacts

IP 20

Degré de protection IP :
niveau d'étanchéité de l'enveloppe des appareils
contre l'intrusion dans le dispositif de corps étrangers
de type solide et liquide.
IP index of protection:
effective seal for containers of electrical equipment
against intrusion of liquids and solids

FLICKER FREE

Niveau minimum de vibration de la
lumière,
fatigue visuelle réduite et meilleure
efficacité de système
Minimum level of light oscillation,
less visual fatigue and
better system efficiency

FINITIONS
FINISH

TRANSPARENT TRANSPARENT	**.00**	
BLANC WHITE	**.01**	
NOIR BLACK	**.02 NE**	
GRIS GREY	**.03**	
BRUNI BRUNISH	**.04**	
ROUGE RED	**.05**	
ROUILLE RUST	**.06**	
ACIER INOXYDABLE STAINLESS STEEL	**.09**	
SAUGE SAGE	**.10**	
SABLE SAND	**.12**	
OPALE/ANTHRACITE OPAL / ANTHRACITE	**.13**	
CUIVRE BRILLANT SHINY COPPER	**.14**	
OR OPAQUE MATT GOLD	**.15**	
LAITON SATINÉ SATIN BRASS	**.16**	
OR ROUGE RED GOLD	**.18**	
CAFÉ CAFFÈ	**.20**	
CAPPUCCINO CAPPUCCINO	**.21**	
OR GOLD	**.22**	
GRIS ANTHRACITE ANTHRACITE GREY	**.94**	
ANODISÉ NATUREL ANODIZED NATURAL FINISH	**.96**	
CHROMÉ BRILLANT SHINY CHROME	**.97**	
NON DÉFINI UNDEFINED	**.99**	

PANNEAUX ACOUSTIQUES
SOUND-ABSORBING PANELS

NOIR GRAPHITE GRAPHITE BLACK	
GRIS FER IRON GREY	

CARTOON LIGHT





domynos

L'évolution du concept Cartoon Light, désormais appliqué aux formes courbes. Un produit unique de Novalux au design exclusif qui synthétise l'efficacité technologique et l'esthétique la plus raffinée. Système de plaques de plâtre avec profilé en aluminium extrudé pour l'intégration de modules LED 48 V magnétiques linéaires, courbes et circulaires, qui peuvent être combinées entre eux. DOMYNOS permet de passer d'une forme linéaire à des compositions lumineuses variées, capables de sublimer l'espace par ses courbes.

The evolution of the Cartoon Light concept, now applied to curved shapes. A unique Novalux product with an exclusive design that combines technological efficiency with the most sought-after aesthetics. Plasterboard system with integrated extruded aluminium profile to house linear, curved and circular magnetic 48V LED modules that can be combined. DOMYNOS expresses the transition from linear form to multiple light compositions, capable of seducing space with their curves.

CARTOON LIGHT

DOMYNOS

- **PANNEAUX MODULAIRES EN PLAQUE DE PLÂTRE DE 12,5 mm AVEC PROFILS COURBES INTÉGRÉS POUR LES LEDS**

  12,5mm MODULAR PLASTERBOARD PANELS WITH INTEGRATED CURVED PROFILED FOR LEDS

- **SYSTÈME DE MONTAGE MAGNÉTIQUE DES MODULES LED COURBES ET LINÉAIRES**

  MAGNETIC MOUNTING SYSTEM OF CURVE AND LINEAR LED MODULES

- **CONNECTEURS RAPIDES POUR UNE JONCTION RAPIDE ET PRÉCISE DES MODULES LED**

  QUICK CONNECTORS FOR FAST AND PRECISE JUCTION OF LED MODULES

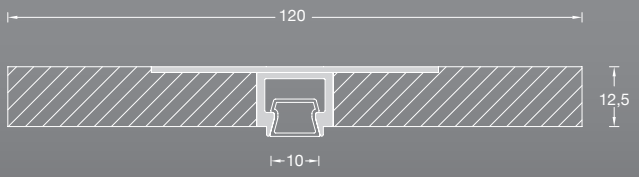





DOMYNOS NEW

PATENTED



Système de plaques de plâtre avec profilé en aluminium extrudé pour l'intégration des modules LED 48 V.
Gestion ON/OFF avec driver LED stabilisée 48 V ou dimmable en ajoutant une interface de gradation 105914.99.

Plasterboard system with extruded aluminium profile for housing 48V LED modules.
ON/OFF management with 48V stabilized power supply or dimming with addition of 105914.99 dimming interface.

IP 20 | III | 48Vdc | CRI >90 | C.A.M. Edilizia | 5 années years | MADE IN ITALY

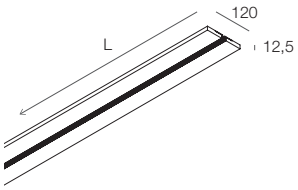

PROFILÉ LINÉAIRE
Pour les modules LED linéaires L = 498 mm
Diffuseur de chantier compris.
Diffuseur opale final à commander séparément.

LINEAR PROFILE
For linear LED modules L=498mm
Shade for plastering included.
Finishing shade to be ordered separately.

CODE	L (mm)	n° LED modules
110801.99	996	2
110802.99	1992	4

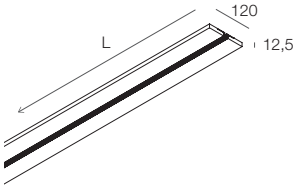

PROFIL LINÉAIRE SÉCABLE
Pour les modules LED linéaires L = 498 mm.
Sécable sur site suivant la modularité du PCB.
Diffuseur de chantier compris.
Diffuseur opale final à commander séparément.

CUTTABLE LINEAR PROFILE
For linear LED modules L=498mm.
Can be cut on site, according to the modularity of the PCB.
Shade for plastering included.
Finishing shade to be ordered separately.

CODE	L (mm)	n° LED modules
110803.99	996	min1 - max4

DOS DU PROFILÉ À DÉCOUPER / BACK OF THE CUTTABLE LINEAR PROFILE

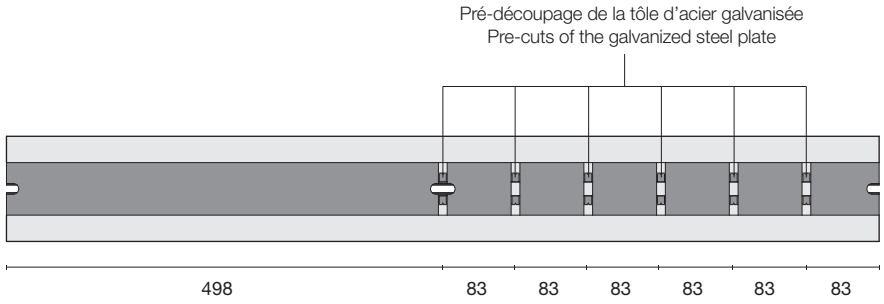

Exemple de composition - PROFILÉS EN PLAQUE DE PLÂTRE R300 / Composition example - PLASTERBOARD PROFILES R300

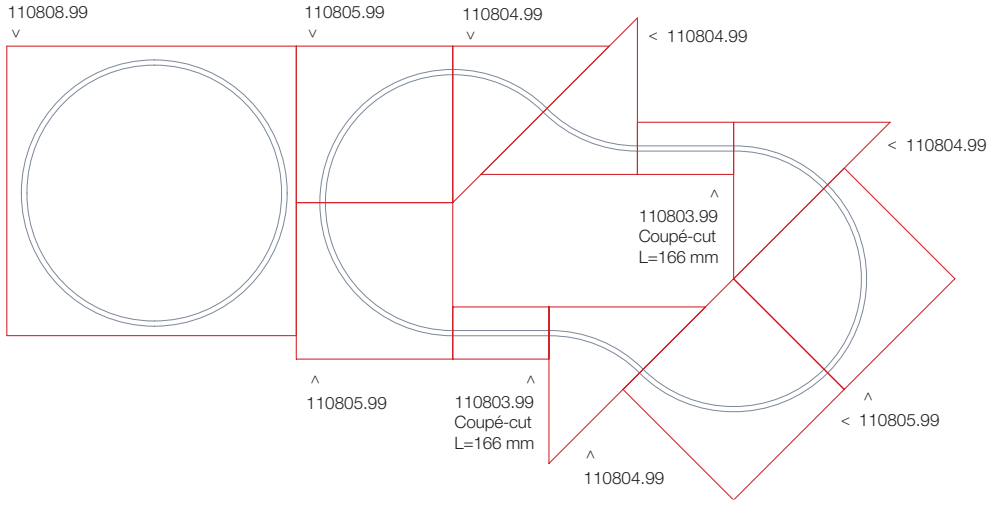





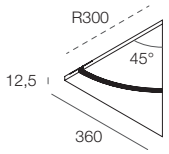

PANNEAU AVEC PROFILÉ COURBE R300 45°
Pour le module LED R300 45°
Diffuseur de chantier compris.
Diffuseur opale final à commander séparément.

CURVED R300 45° PROFILE PANEL
For LED module R300 45°
Shade for plastering included.
Finishing shade to be ordered separately.

CODE	R (mm)	n° LED modules
110804.99	300	1

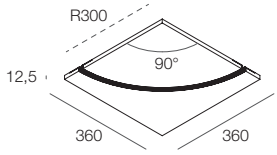

PANNEAU AVEC PROFILÉ COURBE R300 90°
Pour le module LED R300 90°
Diffuseur de chantier compris.
Diffuseur opale final à commander séparément.

CURVED R300 90° PROFILE PANEL
For LED module R300 90°
Shade for plastering included.
Finishing shade to be ordered separately.

CODE	R (mm)	n° LED modules
110805.99	300	1

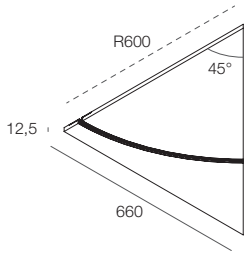

PANNEAU AVEC PROFILÉ COURBE R600 45°
Pour le module LED R600 45°
Diffuseur de chantier compris.
Diffuseur opale final à commander séparément.

CURVED R600 45° PROFILE PANEL
For LED module R600 45°
Shade for plastering included.
Finishing shade to be ordered separately.

CODE	R (mm)	n° LED modules
110806.99	600	1

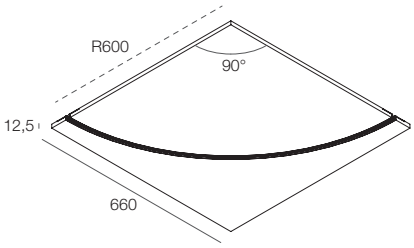

PANNEAU AVEC PROFILÉ COURBE R600 90°
Pour le module LED R600 90°
Diffuseur de chantier compris.
Diffuseur opale final à commander séparément.

CURVED R600 90° PROFILE PANEL
For LED module R600 90°
Shade for plastering included.
Finishing shade to be ordered separately.

CODE	R (mm)	n° LED modules
110807.99	600	1

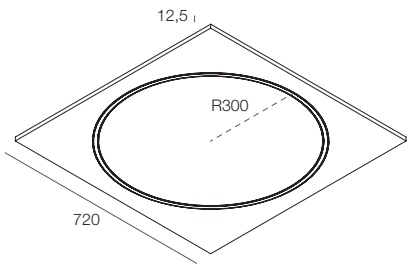

PANNEAU AVEC PROFILÉ CIRCULAIRE R300 90°
Pour le module LED R300 90°
Diffuseur de chantier e diffuseur opale final inclus.

CIRCULAR R300 90° PROFILE PANEL
For LED modules R300 90°
Shade for plastering and finishing shade included.

CODE	R (mm)	n° LED modules
110808.99	300	4

DOMYNOS

MODULES LED MAGNÉTIQUES
MAGNETIC LED MODULES

IP 20 | III | 48Vdc | CRI >90

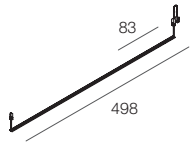

MODULE LED MAGNÉTIQUE LINÉAIRE

Module LED à alimentation 48 V équipé de connecteurs des deux cotés pour une connexion rapide en ligne continue, et des aimants sur la face arrière pour le montage sur profilé. Sécable tout les 83 mm. En cas de découpe, la continuité de la ligne est interrompue : Rapportez l'alimentation aux éventuels PCB suivants.

LINEAR MAGNETIC LED MODULE

48V LED module with connectors on both sides for fast continuous line connection, and magnets on the back side for profile mounting. Cuttable with 83mm modularity.
In case of cutting, the line continuity is interrupted: bring power to any subsequent PCBs.

CODE	LED COLOUR	POWER	FLUX/m	L(mm)
110809.99	2700K	6,6W	861 lm	498
110810.99	3000K	6,6W	915 lm	498
110811.99	4000K	6,6W	978 lm	498

POSSIBILITÉ D'UTILISER DES PCB LED À SECTIONNER
POSSIBILITIES OF USING CUTTABLE PCB LEDS

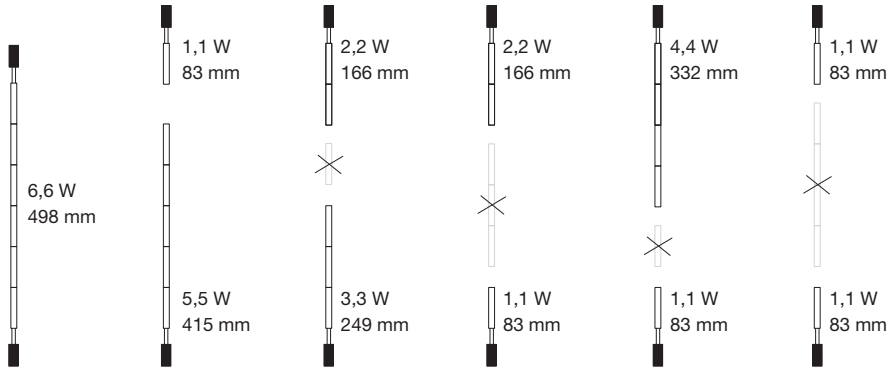

Exemple de composition - MODULE LED R300
Composition example - LED MODULES R300

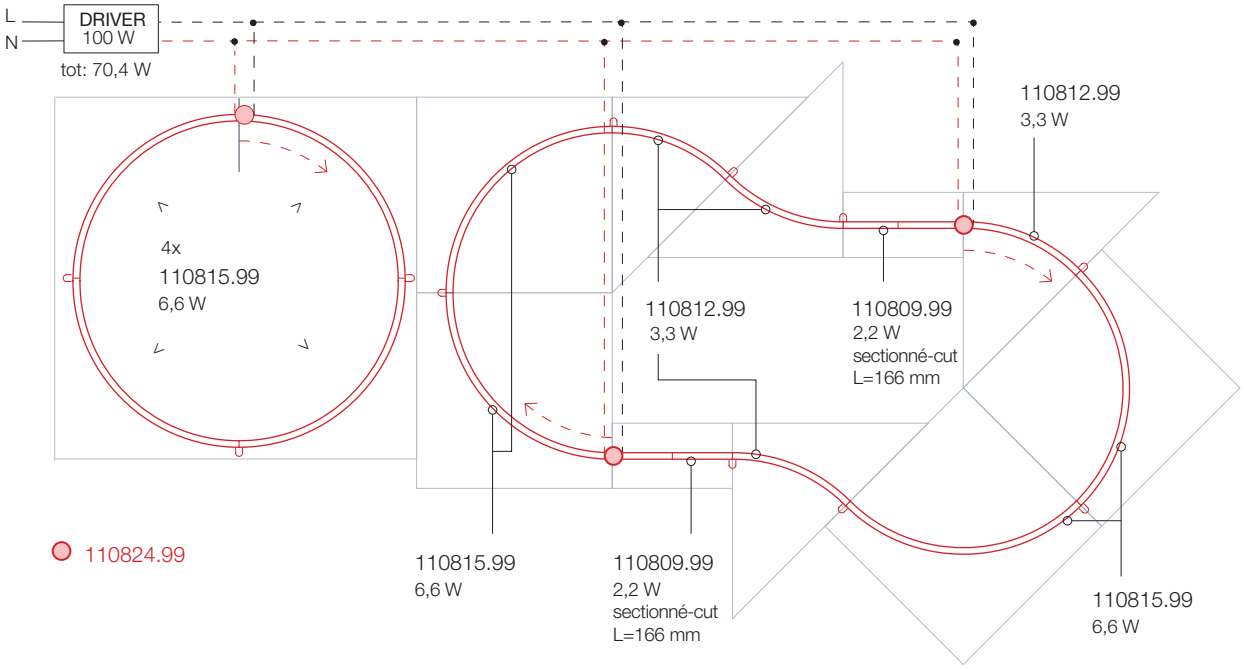

DOMYNOS

MODULES LED MAGNÉTIQUES
MAGNETIC LED MODULES

IP 20 | III | 48Vdc | CRI >90

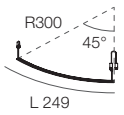

MODULE LED MAGNÉTIQUE R300 45°
Module LED à alimentation 48 V équipé de connecteurs des deux cotés pour une connexion rapide en ligne continue, et des aimants sur la face arrière pour le montage sur profilé.

MAGNETIC LED MODULE R300 45°
48V LED module with connectors on both sides for fast continuous line connection, and magnets on the back side for profile mounting.

CODE	LED COLOUR	POWER	FLUX/m	L(mm)
110812.99	2700K	3,3W	435 lm	249
110813.99	3000K	3,3W	462 lm	249
110814.99	4000K	3,3W	493 lm	249

IP 20 | III | 48Vdc | CRI >90

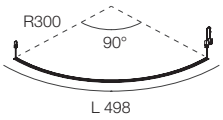

MODULE LED MAGNÉTIQUE R300 90°
Module LED à alimentation 48 V équipé de connecteurs des deux cotés pour une connexion rapide en ligne continue, et des aimants sur la face arrière pour le montage sur profilé.

MAGNETIC LED MODULE R300 90°
48V LED module with connectors on both sides for fast continuous line connection, and magnets on the back side for profile mounting.

CODE	LED COLOUR	POWER	FLUX/m	L(mm)
110815.99	2700K	6,6W	856 lm	498
110816.99	3000K	6,6W	910 lm	498
110817.99	4000K	6,6W	971 lm	498

IP 20 | III | 48Vdc | CRI >90

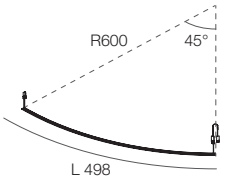

MODULE LED MAGNÉTIQUE R600 45°
Module LED à alimentation 48 V équipé de connecteurs des deux cotés pour une connexion rapide en ligne continue, et des aimants sur la face arrière pour le montage sur profilé.

MAGNETIC LED MODULE R600 45°
48V LED module with connectors on both sides for fast continuous line connection, and magnets on the back side for profile mounting.

CODE	LED COLOUR	POWER	FLUX/m	L(mm)
110818.99	2700K	6,6W	862 lm	498
110819.99	3000K	6,6W	916 lm	498
110820.99	4000K	6,6W	980 lm	498

IP 20 | III | 48Vdc | CRI >90

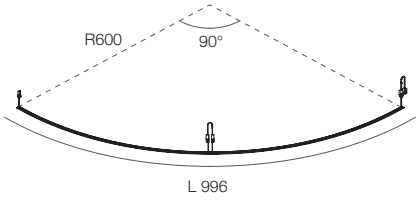

MODULE LED MAGNÉTIQUE R600 90°
Module LED à alimentation 48 V équipé de connecteurs des deux cotés pour une connexion rapide en ligne continue, et des aimants sur la face arrière pour le montage sur profilé.

MAGNETIC LED MODULE R600 90°
48V LED module with connectors on both sides for fast continuous line connection, and magnets on the back side for profile mounting.

CODE	LED COLOUR	POWER	FLUX/m	L(mm)
110821.99	2700K	13,2W	1724 lm	996
110822.99	3000K	13,2W	1832 lm	996
110823.99	4000K	13,2W	1960 lm	996

DOMYNOS

ACCESSOIRES
ACCESSORIES

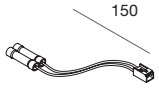

KIT DE CONNEXION LED-DRIVER
Pour la connexion électrique entre le driver 48 V et le premier module LED de la ligne continue.

LED-POWER SUPPLY CONNECTION KIT
For the electrical connection between the 48V power supply and the first LED module of the continuous line.

CODE
110824.99

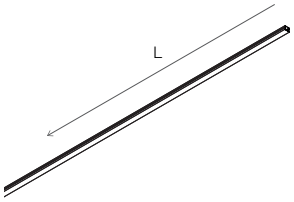

ÉCRAN OPALE 6 m
Écran courbable et sécable sur mesure.

OPAL DIFFUSER SHADE 6m
Bendable diffuser shade, can be cut on site.

CODE	L (mm)	
110825.99	6000	Opale / Opal

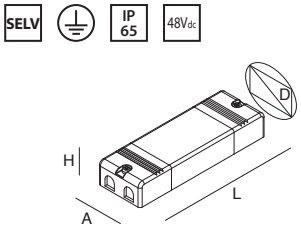

DRIVER LED ÉLECTRONIQUE STABILISÉ 48 V 220-240V 50/60 Hz
Pour la gradation, prévoir l'interface 105914.99/105923.99.
Kit de connexion LED-driver à commander séparément.

ELECTRONIC STABILIZED DRIVER 48V 220-240V 50/60Hz
Dimming with addition of 105914.99/105923.99 dimming interface.
LED-power supply connection kit to be ordered separately.

CODE	POWER	A (mm)	D (mm)	H (mm)	L (mm)
101314.99	100W	65	75	35	140
101337.99	150W	63	75	35	180
101313.99	320W	90	100	45	250

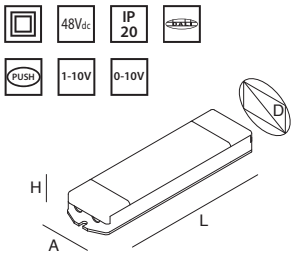

INTERFACE DE GRADATION 48 Vdc
Puissance maximale 12Ax1 canal.
À associer à un driver LED 48 Vdc.

INTERFACE FOR DIMMING 48Vdc
Maximum load 12Ax1CH.
To be associated with one driver 48Vdc.

CODE	A (mm)	D (mm)	H (mm)	L (mm)
105914.99	38	44	25	164

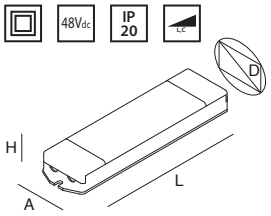

INTERFACE DE GRADATION 48 Vdc
Charge maximale de 10 A.
À associer à un driver LED 48 Vdc.

INTERFACE FOR DIMMING 48Vdc
Maximum load 10A.
To be associated with one driver 48Vdc.

CODE	A (mm)	D (mm)	H (mm)	L (mm)
105923.99	36	41	20	140

CONNEXION DE CONNECTEURS RAPIDES
CONNECTION OF QUICK CONNECTORS

Puissance maximale en ligne continue 240 W (18 m)
Maximum power in continuous line 240W (18 m)

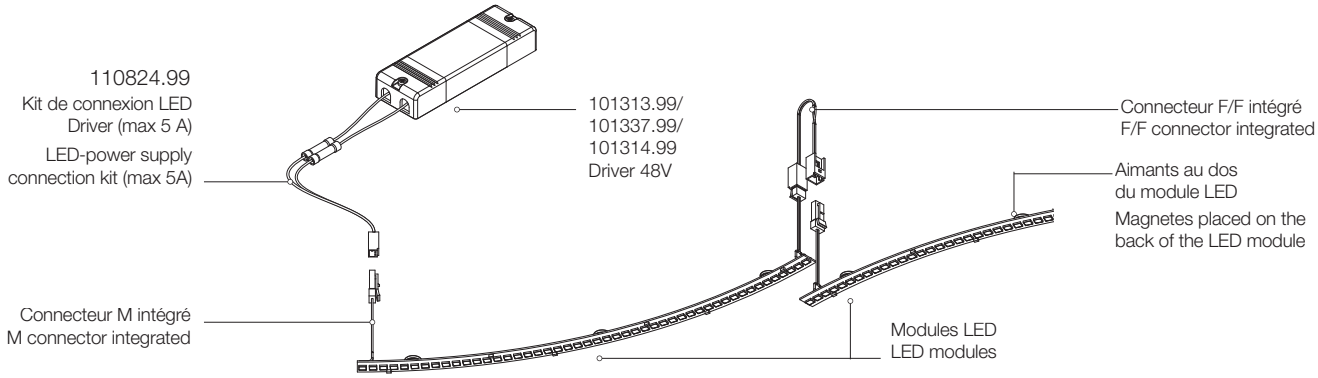


moon
bar





L-16 TRACK

Pour ceux qui recherchent un système associant un rail électrifié et des lignes de lumière, pour une solution d'éclairage miniaturisée, L-16 TRACK est la solution idéale. Le rail 48 V entre dans le monde de Cartoon Light Novalux : ce système lumineux présente tous les avantages du L-16 EVO, il est personnalisable avec des modules LED linéaires équipés de micro-optiques, spots orientables et suspensions décoratives avec IRC>90, à l'aspect minimaliste. Le résultat est surprenant.

For those looking for a system that combines electrified track and cuts of light, in a miniaturized lighting solution, L-16 TRACK is the answer. The 48V track enters the world of Novalux Cartoon Light: this lighting system is conceived with all the advantages of the L-16 EVO, which can be customized with micro-optic linear LED modules, adjustable spots, and decorative CRI>90 minimalist-looking suspended lights. The result is surprising.

L-16 TRACK

- **RAIL 48V ENCASTRABLE, INTÉGRÉ DANS UNE PLAQUE DE PLÂTRE**
  RECESSED 48V TRACK INTEGRATED INTO A PLASTERBOARD SHEET
- **SPOTS, MODULES LINÉAIRES AVEC MICRO-OPTIQUES ET SUSPENSIONS À INSTALLATION RAPIDE PAR CLIC**
  SPOTS, MICRO-OPTICS LINEAR MODULES AND PENDANT LAMPS FOR QUICK CLICKING-IN INSTALLATION
- **PEUT ÊTRE INSTALLÉ EN CONTINUITÉ AVEC L-16 EVO ET T-48 MINI**
  SUITABLE FOR INSTALLATION IN CONTINUITY WITH L-16 EVO AND T-48 MINI
- **HAUTEUR DU PROFIL DISSIMULÉE DANS LA PLAQUE DE PLÂTRE**
  HEIGH OF PROFILE CONCEALED IN THE THICKNESS OF PLASTERBOARD
- **LONGUEUR DÉCOUPABLE SUR MESURE**
  LENGTH TO BE CUT ON SITE

SERRE-CÂBLE AVEC SYSTÈME INTÉGRÉ DE RÉGLAGE DE LA LONGUEUR DU CÂBLE
CABLE CLAMP WITH INTEGRATED CABLE LENGTH ADJUSTMENT SYSTEM



PROFILÉ L-16 TRACK ET CACHE OPAQUE
L-16 TRACK PROFILE AND BLIND COVER

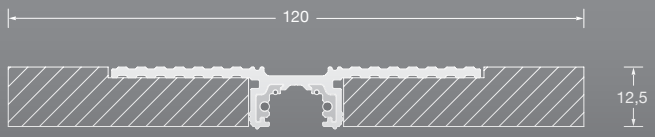

L-16 TRACK

COMPOSITION EN CONTINUITÉ AVEC L-16 EVO
COMPOSITION IN CONTINUITY WITH L-16 EVO



KLIMT SPOT 48V



MIR SPOT 48 V



MODULE LED MICRO-OPTIQUES 48V
MICRO-OPTICS 48V LED MODULE

L-16 TRACK

PATENTED



Système en plaque de plâtre avec rail électrifié 48V intégré, sécable sur mesure. Compatible avec les spots 48V, modules LED linéaires 48 V à micro-optiques et suspensions décoratives.

Plasterboard system with 48V electrified track integrated, cuttable on site. Suitable for 48V projectors, 48V micro-optics linear LED modules and 48V decorative pendant luminaires.

POUR LA VERSION AU PLAFOND : VOIR T-48 MINI Pag. 226
FOR CEILING MOUNTING VERSION: SEE T-48 MINI Pag. 226

IP 20 · 48Vdc · MADE IN ITALY · 5 years

Corps en plaque de plâtre d'une épaisseur de 12,5 mm de plaque standard et rail électrifié basse tension (48 V) à un circuit 10A 0-60Vdc + D+/D- (pour signal DALI), en alliage d'aluminium extrudé peint noir RAL9005 gaufré. Extrudé isolant en PVC pour conducteurs en cuivre. En cas de découpe des rails et de l'insertion en ligne continue avec des drivers différents, l'isolation électrique est obligatoire entre les pièces, en utilisant un embout de fermeture. Gestion ON/OFF avec driver 48 V. Gestion DALI avec driver 48 V et SYSTEME DE GESTION DALI appropriée ou avec une interface bouton poussoir 18908.99 ou répétiteur DALI 18906.99. Dans cette condition, dispositif d'isolation optique nécessaire pour convertir le signal DALI en signal numérique SELV. Pour la gestion PUSH avec interface 105924.99 ou gestion par Casambi/Tuya/Alexa avec interface 105925.99, le dispositif d'isolation optique n'est pas obligatoire. Installer Sur les rails et interfaces 105924.99/105925.99, installer uniquement des drivers 48 V SELV.

Body made of 12,5mm thickness plasterboard, and low-voltage (48V) track of one circuit max 10A 0-60Vdc + D+/D- (for DALI signal), made of aluminium alloy black painted RAL 9005 goffered. Extruded PVC insulation for copper conductors. When cutting and putting in continuity two pieces of track with different current input, it is mandatory to use an end cap for electrical insulation. ON/OFF control with 48V stabilized driver. DALI control with 48V driver and proper DALI CONTROL UNIT or button interface 18908.99 or DALI repeater18906.99. In this condition it is mandatory to use the opto-insulator to convert the DALI signal to digital SELV signal. In case of PUSH control with interface 105924.99 or control via Casambi/Tuya/Alexa with interface 105925.99, it is not necessary the opto-insulator. On track and interfaces 105924.99/105925.99, it is mandatory to install 48V power supplies only.

GESTION DES LUMINAIRES À DISTANCE / MANAGEMENT WITH REMOTE DEVICES

ON-OFF

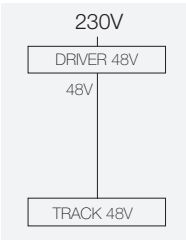

DALI

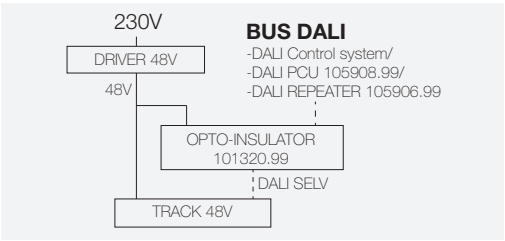

PUSH

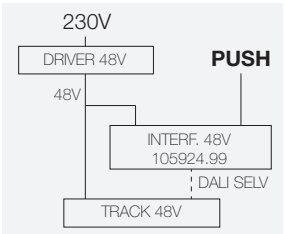

CASAMBI / TUYA / ALEXA

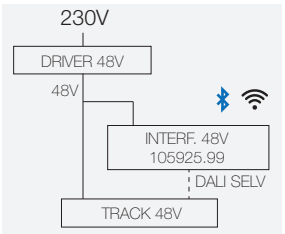

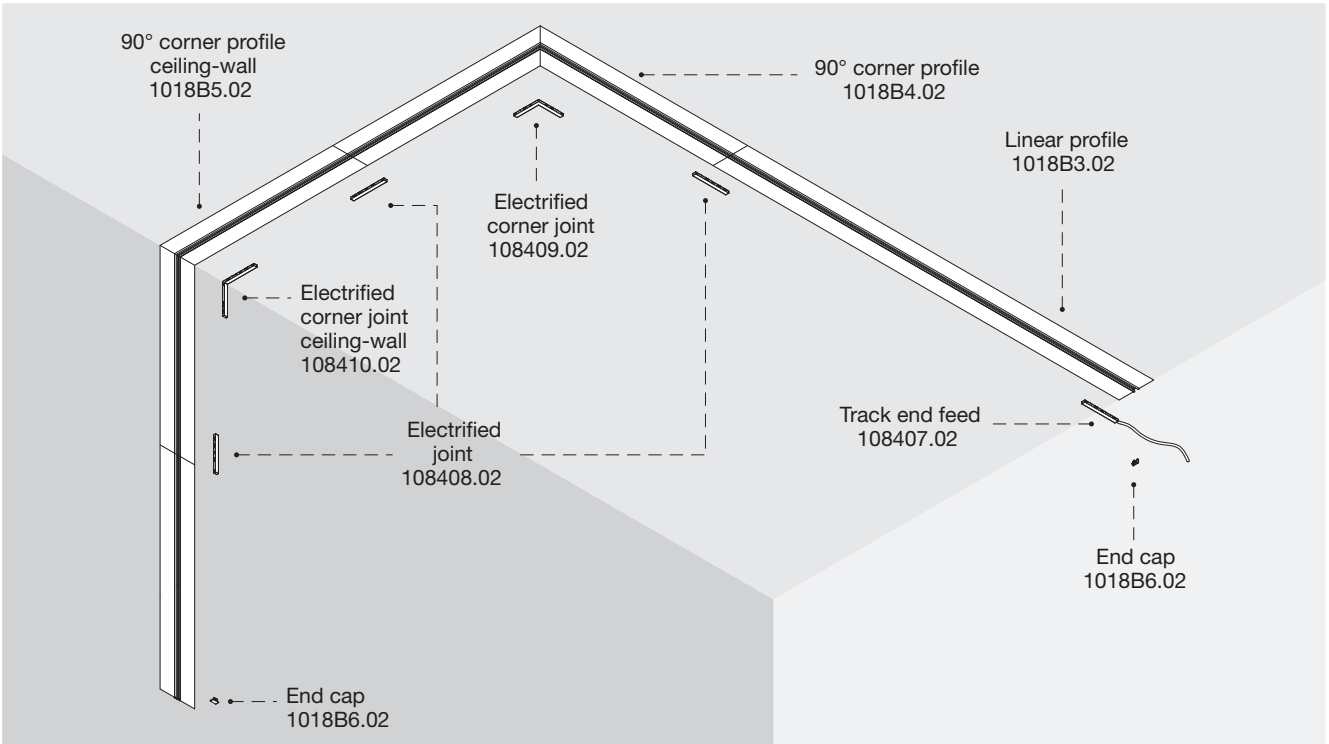

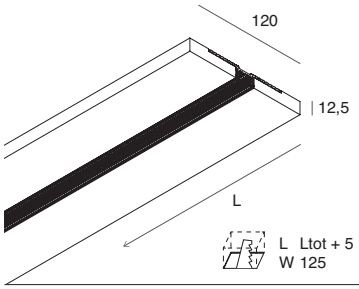

PROFILÉ LINÉAIRE
En plaque de plâtre,
avec rail électrifié 48 V

LINEAR PROFILE
made of plasterboard,
with 48V track

CODE ■	L (mm)
1018B3.02	2000

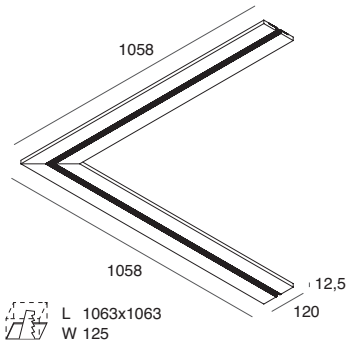

PROFILÉ ANGULAIRE 90°
En plaque de plâtre,
avec rail électrifié 48 V.
Jonction angulaire électrifiée
à commander séparément.

90° CORNER PROFILE
Made of plasterboard,
with 48V track.
Electrified corner joint to be
ordered separately.

CODE ■	L (mm)
1018B4.02	1058x1058

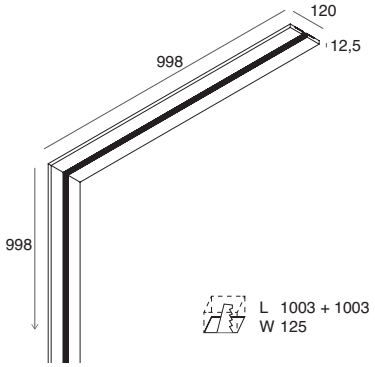

**PROFILÉ ANGULAIRE 90°
MUR-PLAFOND**
En plaque de plâtre, avec rail
électrifié 48 V.
Jonction angulaire mur-plafond
électrifiée à commander
séparément.

**90° CORNER PROFILE
WALL-CEILING**
Made of plasterboard,
with 48V track.
Electrified corner joint ceiling-wall
to be ordered separately.

CODE ■	L (mm)
1018B5.02	998x998

L-16 TRACK

ACCESSOIRES
ACCESSORIES



EMBOUT DE FERMETURE (1 pc)
À prévoir au début et en fin de composition.
Pour des raisons d'isolement électrique, ajouter un embout également en cas de découpe des rails et de montage en ligne continue avec des drivers différents.

END CAP (1 pc)
Provide at the beginning and end of composition.
For need of electrical insulation, add 1 end cap also when cutting and putting in continuity two pieces of track with different current input.

CODE ■
1018B6.02

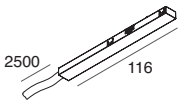

ALIMENTATION DE DÉPART
pour rail 48 V
max 8A

48V TRACK END-FEED
max 8A

CODE ■
108407.02

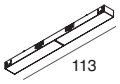

JONCTION LINÉAIRE ÉLECTRIFIÉE

ELECTRIFIED STRAIGHT JOINT

CODE ■
108408.02

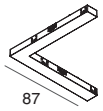

JONCTION ANGULAIRE ÉLECTRIFIÉE

ELECTRIFIED CORNER JOINT

CODE ■
108409.02

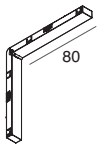

JONCTION ANGULAIRE
MUR-PLAFOND ÉLECTRIFIÉE

ELECTRIFIED CORNER
JOINT CEILING-WALL

CODE ■
108410.02

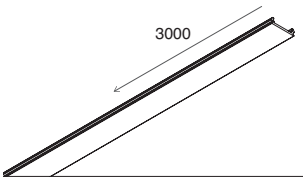

CACHE DE FERMETURE
Cache pour rail en option.

COVER PROFILE
Optional track cover.

CODE ■	L (mm)
108411.02	3000

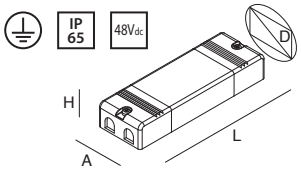

DRIVER LED ÉLECTRONIQUE
STABILISÉ 48 V 220-240v 50/60 Hz
Pour la gestion DALI, prévoir un système de gestion DALI approprié, ou bien une interface bouton poussoir 18908.99 ou un repeater DALI 18906.99.

ELECTRONIC STABILIZED DRIVER 48V
220-240V 50/60 Hz
For DALI control provide a DALI control system, or button interface 18908.99, or DALI repeater 18906.99.

CODE	POWER	A (mm)	D (mm)	H (mm)	L (mm)
101314.99	100W	63	75	32	140
101337.99	150W	63	75	35	180
101313.99	320W	90	100	45	252

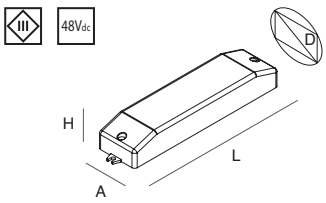

RÉPÉTITEUR POUR ISOLATION OPTIQUE
DU BUS DALI EN ENTRÉE
Dispositif obligatoire en cas d'utilisation du signal DALI, pour le convertir en signal numérique SELV. Voir la section Gestion d'éclairage.

REPEATER TO OPTO-INSULATE
THE BUS DALI INPUT SIGNAL
Mandatory in case of using DALI signal, to convert it to digital SELV signal. See section Light Management.

CODE	A (mm)	D (mm)	H (mm)	L (mm)
101320.99	42	51	29	180

En prévoir un pour chaque générateur de signal DALI
Provide one for each DALI signal generator

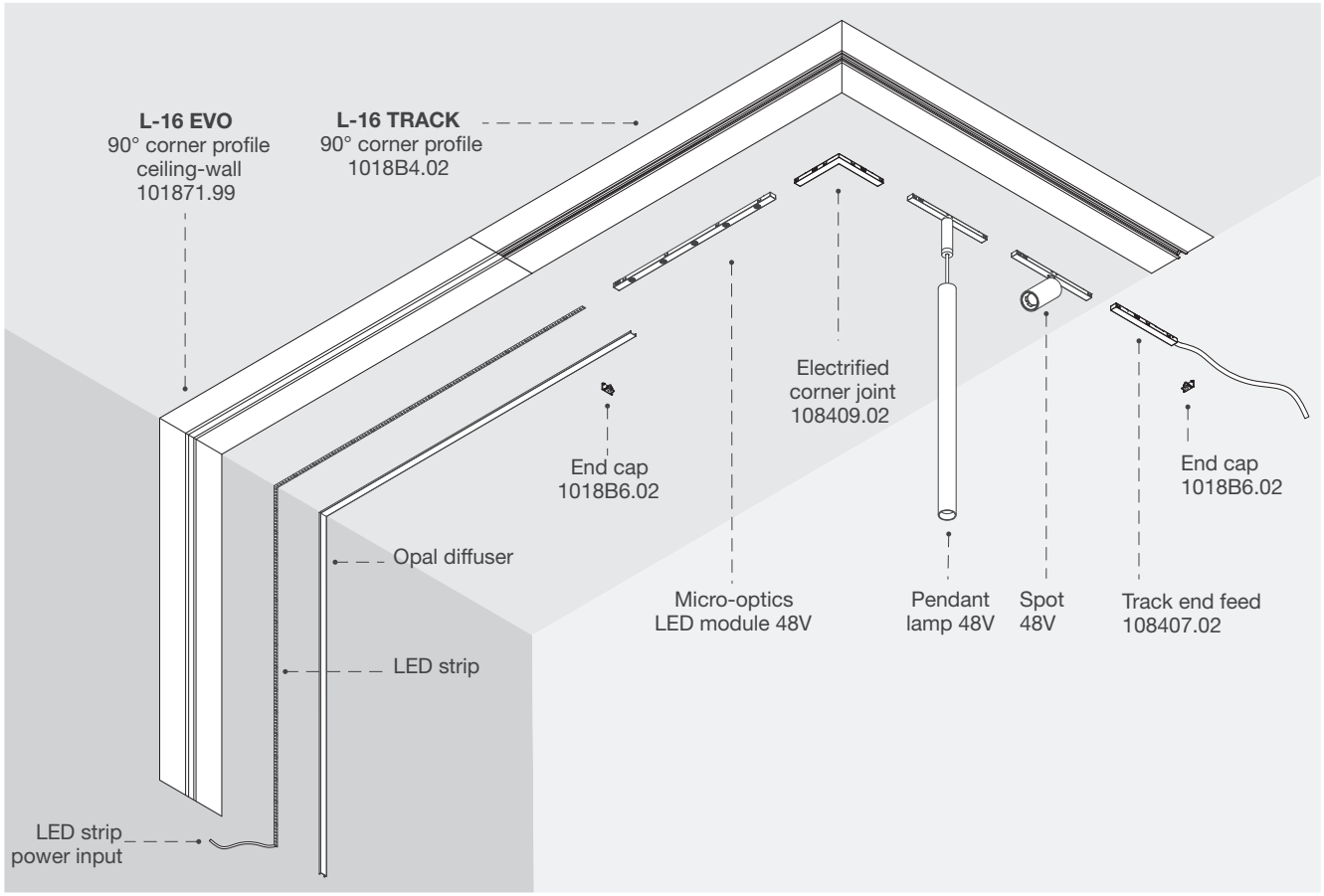

L-16 TRACK + L-16 EVO STRIP LED 48V

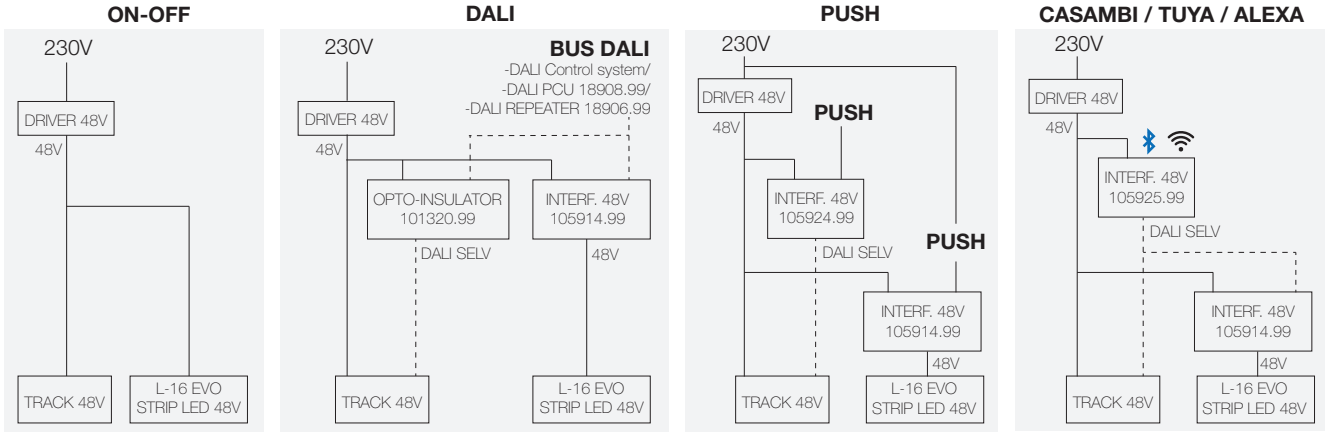

L-16 TRACK + L-16 EVO STRIP LED 24V

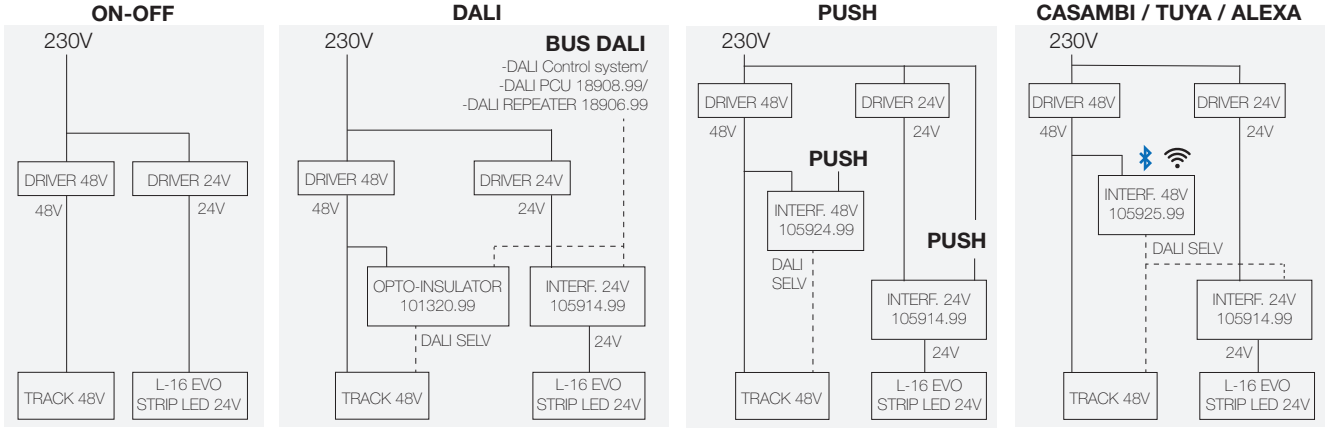

L-16 TRACK
MODULES LED LINÉAIRES
LINEAR LED MODULES



Équipés d'adaptateurs non polarisés pour rails L-16 TRACK, à installation mécanique rapide par clic.
Driver LED 48 V pour rail et système de gestion à commander séparément.

Provided with non polarized adapters for L-16 TRACK, for quick clicking-in installation.
48V driver for track and management system to be ordered separately.



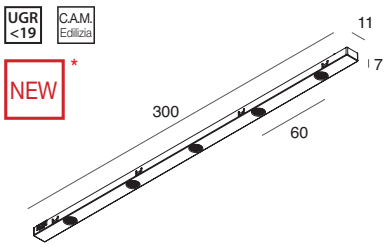

MODULE LED MICRO-OPTIQUES 48V

48V MICRO-OPTICS LED MODULE

DALI

POWER	FLUX	2700K*	FLUX	3000K	FLUX	4000K*	
5W	365 lm	**108591.__**	384 lm	**108519.__**	403 lm	**108592.__**	**02**



L-16 TRACK
SUSPENSIONS
PENDANT LAMPS





Équipés d'adaptateurs non polarisés pour rails L-16 TRACK, à installation mécanique rapide par clic.
Câble d'alimentation/suspension avec gaine textile, à découper sur mesure, ton sur ton avec le luminaire.
Driver LED 48 V pour rail et système de gestion à commander séparément.

Provided with non polarized adapters for L-16 TRACK, for quick clicking-in installation.
Suspension/power supply cable protected by braid, cuttable on site, matching the luminaire.
48V driver for track and management system to be ordered separately.

IP 20 | CRI >90 | 48Vdc | 5 années / years

NEW

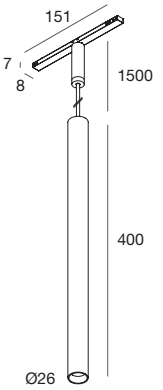

MINI TUBE 48V
Corps en alliage d'aluminium peint, source LED en position reculée, lentilles 30° en PMMA.

MINI TUBE 48V
Body made of painted alluminium alloy, recessed LED source, PMMA lens 30°.

DALI

POWER	FLUX	2700K	FLUX	3000K	FLUX	4000K	☐	■
7W	469 lm	**108567.__**	499 lm	**108568.__**	519 lm	**108569.__**	**01**	**02**

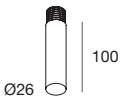

DIFFUSEUR CYLINDRIQUE DÉCORATIF
Accessoire en option

DECORATIVE CYLINDRICAL DIFFUSER
Optional accessory.

CODE	L (mm)
108528.99	100

NEW

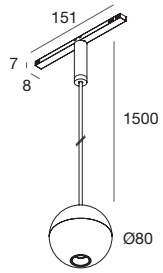

SPHERA 48V
Corps en alliage d'aluminium peint.
Émission directe avec source LED encastrée et lentille 35° en PMMA.
Émission indirecte avec diffuseur opale.

SPHERA 48V
Body in painted aluminium alloy.
Direct emission with back LED source and lens 35° in PMMA.
Indirect emission with opal diffuser.

DALI

POWER	FLUX	2700K	FLUX	3000K	FLUX	4000K	☐	■
6W	527 lm	**108570.__**	561 lm	**108571.__**	583 lm	**108572.__**	**01**	**02**

NEW

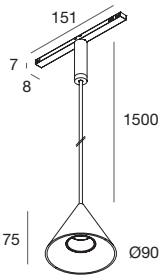

CONUS 48V
Corps en alliage d'aluminium peint, source LED en position reculée, lentilles 50° en PMMA.

CONUS 48V
Body made of painted alluminium alloy, recessed LED source, PMMA lens 50°.

DALI

POWER	FLUX	2700K	FLUX	3000K	FLUX	4000K	☐	■
7W	436 lm	**108573.__**	464 lm	**108574.__**	482 lm	**108575.__**	**01**	**02**

L-16 TRACK
SPOT LED
LED SPOTS





Équipés d'adaptateurs non polarisés pour rails L-16 TRACK, à installation mécanique rapide par clic.
Driver LED 48 V pour rail et système de gestion à commander séparément.

Provided with non polarized adapters for L-16 TRACK, for quick clicking-in installation.
48V driver for track and management system to be ordered separately.

MADE IN ITALY

NEW

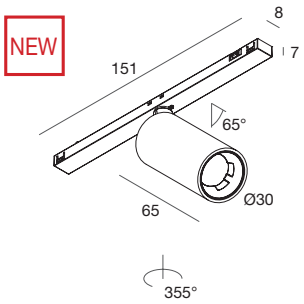

KLIMT SPOT 48V
Corps en alliage d'aluminium moulé sous pression peint, réflecteur noir satiné

KLIMT SPOT 48V
Body made of painted die-cast aluminium alloy, black satin reflector.

DALI

POWER	BEAM	FLUX	2700K	FLUX	3000K	FLUX	4000K		
3W	25°	244 lm	**108562.__**	261 lm	**108564.__**	281 lm	**108566.__**	**01**	**02**
3W	40°	266 lm	**108563.__**	284 lm	**108565.__**	305 lm	**108590.__**	**01**	**02**

MADE IN ITALY

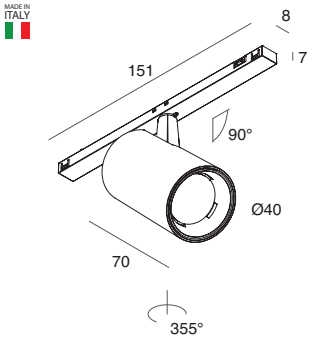

MIR SPOT 48V
Corps en alliage d'aluminium moulé sous pression, peint, équipé d'un réflecteur satiné noir en polymère technique.

MIR SPOT 48V
Body made by painted die-cast aluminum alloy, with technical polymer black satin reflector.

DALI

POWER	BEAM	FLUX	2700K	FLUX	3000K	FLUX	4000K		
6W	20°	475 lm	**108501.__**	475 lm	**108503.__**	527 lm	**108505.__**	**01**	**02**
6W	40°	485 lm	**108502.__**	485 lm	**108504.__**	539 lm	**108506.__**	**01**	**02**







L-16 EVO
L-16 WALL
L-16 LOW

Profilé pour Ruban LED intégré dans une plaque de plâtre : voici le concept simple avec lequel Cartoon Light L-16 EVO permet de réaliser d'infinies compositions de lignes lumineuses qui jouent avec les angles et les arêtes et courent le long des murs et des plafonds en plaque de plâtre.
La version L-16-WALL, avec grille pour l'application de l'enduit, a été quant à elle pensée pour réaliser de manière très simple des lignes de lumière dans des éléments en maçonnerie ou en béton.

Profile for LED strip integrated in a plasterboard sheet: this is the simple concept through which L-16 EVO Cartoon Light, allows to make endless linear light compositions that play with corners and edges, and run on plasterboard walls and ceilings.
The L-16-WALL version, with a grid for the application of plaster, is designed to create practical light lines on masonry and concrete.

L-16 EVO / L-16 WALL / L-16 LOW

- **LONGUEUR DÉCOUPABLE SUR MESURE**
  LENGTH TO BE CUT TO MEASURE ON SITE
- **HAUTEUR DU PROFIL DISSIMULÉE DANS L'ÉPAISSEUR DE LA PLAQUE DE PLÂTRE**
  HEIGHT OF PROFILE CONCEALED IN THE THICKNESS OF PLASTERBOARD
- **PROFILÉS D'ANGLES INTERNES, ARÊTES À 90° PRÉFABRIQUÉS**
  PREFABRICATED ANGLES, CORNER AND EDGE PROFILES
- **VERSION HYDRO POUR ENVIRONNEMENTS HUMIDES (HUMIDITÉ RELATIVE CONSTANTE ≤70 %)**
  HYDRO VERSION FOR HUMID ENVIRONMENTS (CONSTANT RELATIVE HUMIDITY ≤70%)
- **L-16 WALL : VERSION À INSTALLER DANS LA MAÇONNERIE OU LE BÉTON**
  L-16 WALL: VERSION FOR CONCRETE OR BRICK SURFACE
- **L-16 LOW: VERSION POUR PLAQUE DE PLÂTRE AVEC FINITION À FORTE ÉPAISSEUR**
  L-16 LOW: VERSION FOR PLASTERBOARD WITH HIGH THICKNESS FINISH
- **DIFFUSEUR NOIR DÉCORATIF**
  DECORATIVE BLACK DIFFUSER



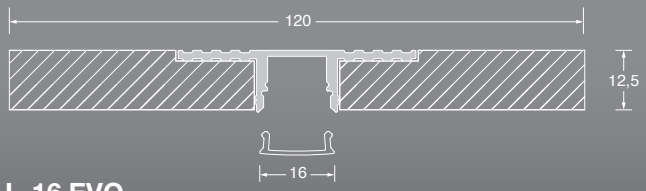

L-16 EVO

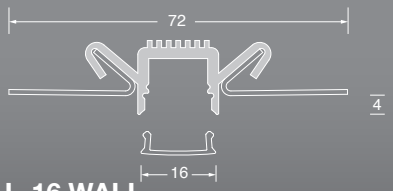

L-16 WALL

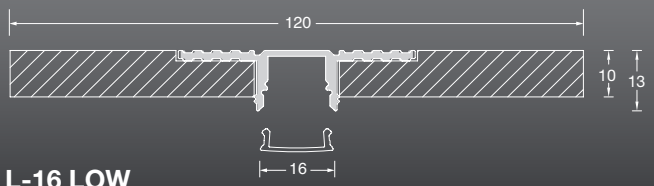

L-16 LOW



L-16 EVO



Profilé pour Ruban LED découpable sur mesure, pour réaliser des lignes de lumière encastrées dans une plaque de plâtre.
Corps en plaque de plâtre d'une épaisseur de 12,5 mm d'une plaque standard ou HYDRO (à faible absorption d'eau, utilisable dans des environnements avec une humidité relative constante dans l'air ≤70 %).
Profilé dissipateur thermique en alliage d'aluminium anodisé naturel et diffuseur en PMMA opale inclus.
Ruban LED et driver LED électronique 24 Vdc déporté à commander séparément.
Ne convient pas aux espaces exposés au mauvais temps ou à la lumière directe du soleil. Ne pas recouvrir de matériaux isolants.

Profile for Strip LED, for light cut on plasterboard.
Body made of 12,5 mm thick plasterboard, either standard or HYDRO treated (with reduced water absorption level to be used in environments with constant relative humidity levels of air ≤70%).
Dissipating profile made of anodized aluminium alloy natural finish and PMMA opal diffuser included.
Strip LED and remote electronic driver 24Vdc to be ordered separately.
Do not expose to bad weather or direct sunlight and do not insert into insulating material.

POUR DES RAISONS DE SÉCURITÉ ET DE FONCTIONNEMENT, LES GARANTIES DU PRODUIT SERONT APPLICABLES UNIQUEMENT SI L'ON UTILISE DES RUBANS LED ET DES DRIVERS NOVALUX.
THE PRODUCT WARRANTY CONDITIONS WILL APPLY, DUE TO REASONS OF SAFETY AND QUALITY OF USE, ONLY WHEN INSTALLED WITH THE STRIPLED AND DRIVERS FROM NOVALUX CATALOGUES.

IP 40 · 5 années years · MADE IN ITALY

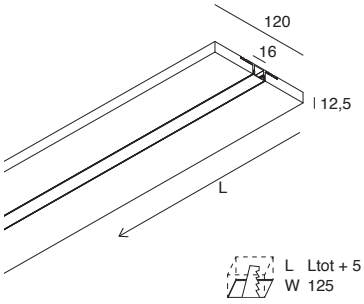

PROFILÉ LINÉAIRE
LINEAR PROFILE

CODE	L (mm)	Version
101801.99	2000	Standard
101805.99	2000	HYDRO

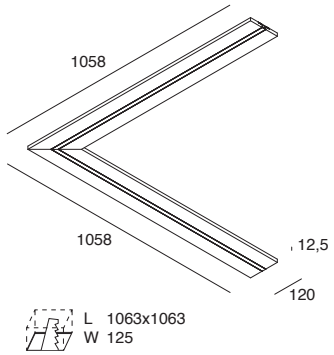

PROFILÉ ANGULAIRE 90°
90° CORNER PROFILE

CODE	L (mm)	Version
101802.99	1058x1058	Standard
101806.99	1058x1058	HYDRO

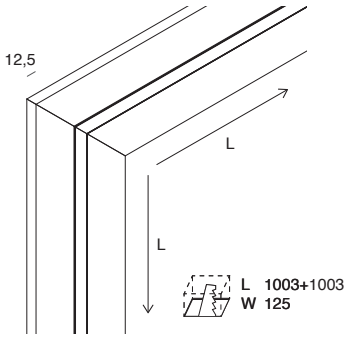

PROFILÉ ANGULAIRE 90° MUR-PLAFOND

WALL-CEILING 90° CORNER PROFILE

CODE	L (mm)	Version
101871.99	998+998	Standard
101877.99	998+998	HYDRO

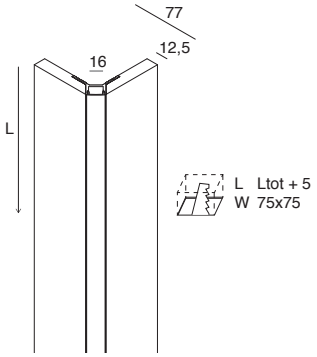

L-16 CORNER
profilé linéaire pour arête de mur
il ne peut pas être installé directement
sur des maçonneries

L-16 CORNER
linear profile for external corner
not for direct installation
on hard surfaces

CODE	L (mm)	Version
101872.99	2000	Standard
101873.99	2000	HYDRO

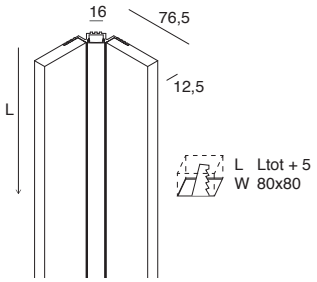

L-16 EDGE
profilé linéaire pour coin intérieur

L-16 EDGE
linear profile for internal corner

CODE	L (mm)	Version
101874.99	2000	Standard
101875.99	2000	HYDRO

L-16 EVO

ACCESSOIRES
ACCESSORIES

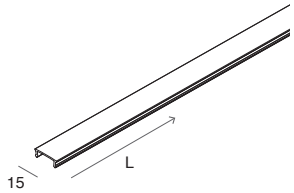

DIFFUSEUR OPALE 6 m
en option
Conseillé pour des installations en ligne continue

OPAL SCREEN 6 m
optional
Recommended for continuous line installations

CODE	L (mm)	
1018A3.99	6000	Opale / Opal

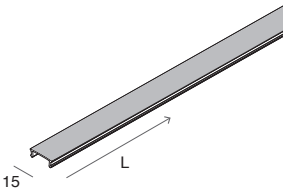

DIFFUSEUR NOIR
En polycarbonate, décoratif.
Pour le flux lumineux réel, se référer
aux photométries officielles.

BLACK DIFFUSER
Polycarbonate diffuser for decorative use.
For the real luminous flux refer to the official
photometries.

CODE	L (mm)	
1018B7.99	6000	Noir/Black

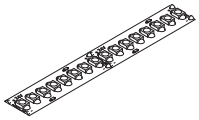

STRIP LED
Pag. 422

Pour obtenir une uniformité de luminance dans les installations avec diffuseur visible, utiliser les rubans LED 19,2W/m, 22W/m, 8,8W/m (24Vdc), ou 17W/m (48Vdc).
Prévoir le ruban LED IP65 pour la version HYDRO.

To achieve luminance uniformity, when installed with clearly visible diffusors, the strip LED to be used is 19,2W/m, 22W/m, 8,8W/m (24Vdc), or 17W/m (48Vdc).
Strip LED IP65 to be associated with the HYDRO version.

L-16
WALL



Profilé pour ruban LED découpable sur mesure, pour réaliser des lignes de lumière encastrées dans la maçonnerie ou le béton.
Profilé découpable sur mesure en alliage d'aluminium anodisé naturel et réseau d'armature porte-enduit en acier galvanisé.
Diffuseur en PMMA opale inclus.
Ruban LED et driver LED électronique déporté à commander séparément.
Ne convient pas aux espaces exposés au mauvais temps ou à la lumière directe du soleil. Ne pas recouvrir de matériaux isolants.

Profile for Strip LED for light cut on concrete or brick surface.
Length cuttable on measure on site.
Profile made of aluminium alloy and galvanized steel grid to plaster.
PMMA protection screen included.
Strip LED and remote electronic driver to be ordered separately.
Do not expose to bad weather or direct sunlight and do not insert into insulating material.

POUR DES RAISONS DE SÉCURITÉ ET DE FONCTIONNEMENT, LES GARANTIES DU PRODUIT SERONT APPLICABLES UNIQUEMENT SI L'ON UTILISE DES RUBANS LED ET DES DRIVERS NOVALUX.
THE PRODUCT WARRANTY CONDITIONS WILL APPLY, DUE TO REASONS OF SAFETY AND QUALITY OF USE, ONLY WHEN INSTALLED WITH THE STRIPLED AND DRIVERS FROM NOVALUX CATALOGUES.

IP 40 · 5 années / years · MADE IN ITALY

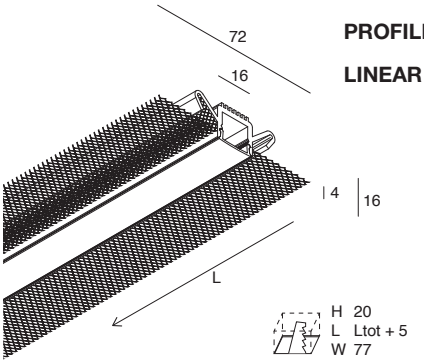

PROFILÉ LINÉAIRE
LINEAR PROFILE

CODE	L (mm)
101876.99	2000

L-16 WALL

ACCESSOIRES
ACCESSORIES

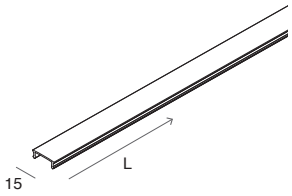

DIFFUSEUR OPALE 6 m
en option
Conseillé pour des installations en ligne continue

OPAL SCREEN 6 m
optional
Recommended for continuous line installations

CODE	L (mm)	
1018A3.99	6000	Opale/Opal

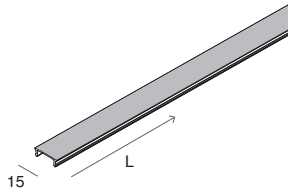

DIFFUSEUR NOIR
En polycarbonate, décoratif.
Pour le flux lumineux réel, se référer aux photométries officielles.

BLACK DIFFUSER
Polycarbonate diffuser for decorative use.
For the real luminous flux refer to the official photometries.

CODE	L (mm)	
1018B7.99	6000	Noir/Black

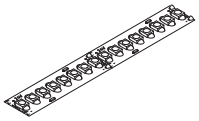

STRIP LED
Pag. 422

Pour obtenir une uniformité de luminance dans les installations avec diffuseur visible, utiliser les rubans LED 19,2W/m, 22W/m, 8,8W/m (24Vdc), ou 17W/m (48Vdc).
Prévoir le ruban LED IP65 pour la version HYDRO.

To achieve luminance uniformity, when installed with clearly visible diffusors, the strip LED to be used is 19,2W/m, 22W/m, 8,8W/m (24Vdc), or 17W/m (48Vdc).
Strip LED IP65 to be associated with the HYDRO version.





L-16 LOW NEW



Profilé pour ruban LED sécable sur mesure, pour réaliser des lignes de lumière encastrées dans une plaque de plâtre avec finition.
Corps en plaque de plâtre d'une épaisseur de 10 mm, profilé dissipateur thermique en alliage d'aluminium anodisé naturel et diffuseur en PMMA opale inclus. Ruban LED et driver LED électronique 24 Vdc déporté à commander séparément. Ne pas exposer aux intempéries ou à la lumière directe du soleil et ne pas placer dans un matériau isolant.

Profile for LED strip that can be cut in place, to realize lines of light recessed in plasterboard with high thickness finish. Body in plasterboard thickness 10mm, dissipating profile in natural anodized aluminum alloy and protection screen in opal PMMA included. LED strip and electronic power supply 24Vdc remote to be ordered separately. Do not expose to weather or direct sunlight and do not insert in insulating material.

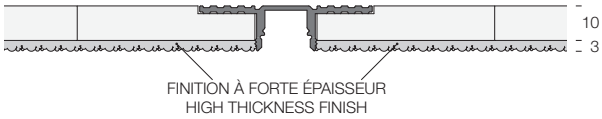

IP 40 · 5 années · MADE IN ITALY

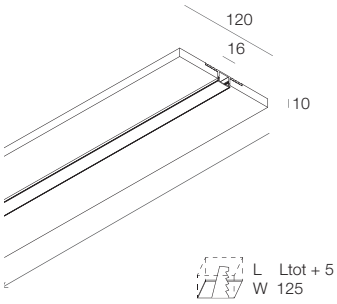

PROFILÉ LINÉAIRE

LINEAR PROFILE

CODE	L (mm)
1018B9.99	2000

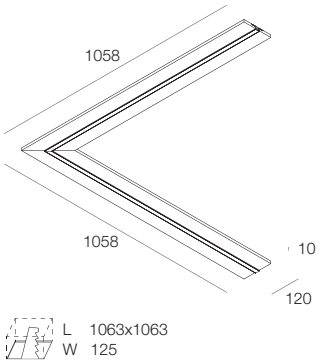

PROFILÉ D'ANGLE 90°

90° CORNER PROFILE

CODE	L (mm)
1018C6.99	1058x1058

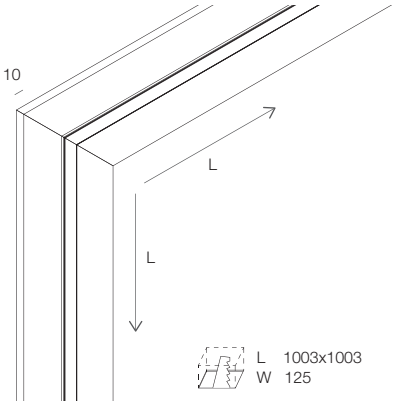

PROFILÉ D'ANGLE 90° MUR-PLAFOND

WALL-CEILING 90° CORNER PROFILE

CODE	L (mm)
1018C7.99	998+998

L-16 LOW

ACCESSOIRES
ACCESSORIES

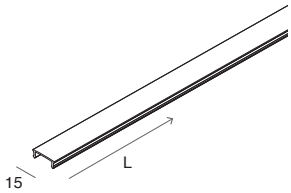

DIFFUSEUR OPALE 6 m
en option
Conseillé pour des installations en ligne continue

OPAL SCREEN 6 m
optional
Recommended for continuous line installations

CODE	L (mm)	
1018A3.99	6000	Opale / Opal

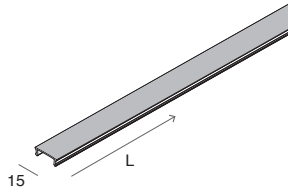

DIFFUSEUR NOIR
En polycarbonate, décoratif.
Pour le flux lumineux réel, se référer aux photométries officielles.

BLACK DIFFUSER
Polycarbonate diffuser for decorative use.
For the real luminous flux refer to the official photometries.

CODE	L (mm)	
1018B7.99	6000	Noir / Black

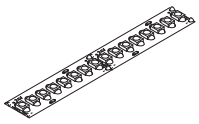

STRIP LED
Pag. 422

Pour obtenir une uniformité de luminance dans les installations avec diffuseur visible, utiliser les rubans LED 19,2W/m, 22W/m, 8,8W/m (24Vdc), ou 17W/m (48Vdc).
Prévoir le ruban LED IP65 pour la version HYDRO.

To achieve luminance uniformity, when installed with clearly visible diffusors, the strip LED to be used is 19,2W/m, 22W/m, 8,8W/m (24Vdc), or 17W/m (48Vdc).
Strip LED IP65 to be associated with the HYDRO version.









L-09 / L-09 WALL

Un système d'éclairage qui présente tous les avantages des lignes de lumière encastrables Cartoon Light, en associant la simplicité de la plaque de plâtre à la technologie des sources LED.
Ce produit d'éclairage Novalux est minimaliste et très simple à installer pour des compositions lumineuses polyvalentes.

A lighting system with all the advantages of Cartoon Light recessed light lines, combining the simplicity of plasterboard with the technology of LED sources.
A minimalist Novalux lighting product with maximum practicality of installation and versatility of compositional lighting solutions.

CARTOON LIGHT

L-09 / L-09 WALL

- **LONGUEUR DÉCOUPABLE SUR MESURE**
  LENGTH TO BE CUT TO MEASURE ON SITE
- **HAUTEUR DU PROFIL DISSIMULÉE DANS L'ÉPAISSEUR DE LA PLAQUE DE PLÂTRE**
  HEIGHT OF PROFILE CONCEALED
  IN THE THICKNESS OF PLASTERBOARD
- **PROFILÉS D'ANGLES INTERNES, ARÊTES PRÉFABRIQUÉS**
  PREFABRICATED ANGLE PROFILES
- **VERSION HYDRO POUR LES ENVIRONNEMENTS HUMIDES (HUMIDITÉ RELATIVE CONSTANTE ≤70 %)**
  HYDRO VERSION FOR HUMID ENVIRONMENTS
  (CONSTANT RELATIVE HUMIDITY ≤70%)
- **L-09 WALL : VERSION À INSTALLER DANS LA MAÇONNERIE OU LE BÉTON**
  L-09 WALL: VERSION FOR CONCRETE OR BRICK SURFACE



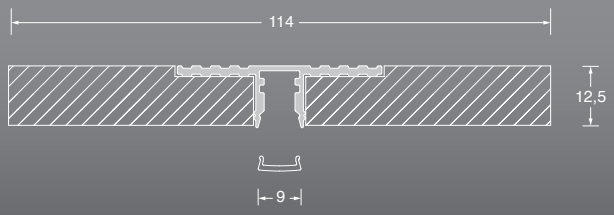

L-09

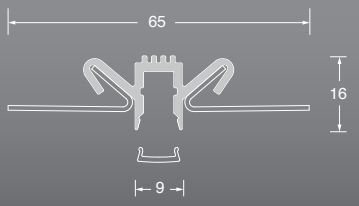

L-09 WALL



L-09



Profilé pour Ruban LED découpable sur mesure, pour réaliser des lignes de lumière encastrées dans une plaque de plâtre.
Corps en plaque de plâtre d'une épaisseur de 12,5 mm d'une plaque standard ou HYDRO (à faible absorption d'eau, utilisable dans des environnements avec une humidité relative constante dans l'air ≤70 %).
Profilé dissipateur thermique en alliage d'aluminium anodisé naturel et diffuseur en PMMA opale inclus. Ruban LED et driver LED électronique 24 Vdc déporté à commander séparément.
Ne convient pas aux espaces exposés au mauvais temps ou à la lumière directe du soleil. Ne pas recouvrir de matériaux isolants.

POUR DES RAISONS DE SÉCURITÉ ET DE FONCTIONNEMENT, LES GARANTIES DU PRODUIT SERONT APPLICABLES UNIQUEMENT SI L'ON UTILISE DES RUBANS LED ET DES DRIVERS NOVALUX.
THE PRODUCT WARRANTY CONDITIONS WILL APPLY, DUE TO REASONS OF SAFETY AND QUALITY OF USE, ONLY WHEN INSTALLED WITH THE STRIPLED AND DRIVERS FROM NOVALUX CATALOGUES.

Profile for Strip LED, for light cut on plasterboard.
Body made of 12,5 mm thick plasterboard, either standard or HYDRO treated (with reduced water absorption level to be used in environments with constant relative humidity levels of air ≤70%).
Dissipating profile made of anodized aluminium alloy natural finish and PMMA opal diffuser included.
Strip LED and remote electronic driver 24Vdc to be ordered separately.
Do not expose to bad weather or direct sunlight and do not insert into insulating material.

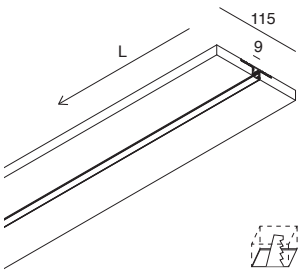

PROFILÉ LINÉAIRE
LINEAR PROFILE

CODE	L (mm)	Version
101898.99	2000	Standard
101899.99	2000	HYDRO

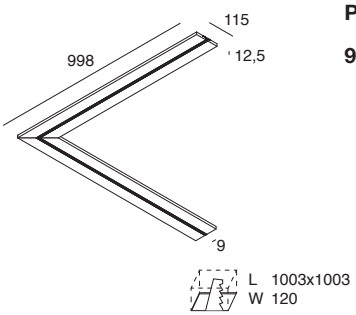

PROFILÉ ANGULAIRE 90°
90° CORNER PROFILE

CODE	L (mm)	Version
1018A0.99	998x998	Standard
1018A1.99	998x998	HYDRO

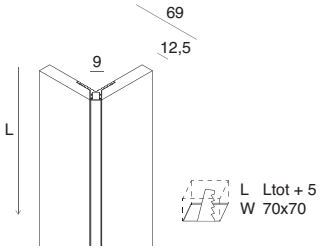

L-09 CORNER
profilé linéaire pour arête de mur
il ne peut pas être installé directement sur des maçonneries

L-09 CORNER
linear profile for external corner
not for direct installation
on hard surfaces

CODE	L (mm)	Version
1018A8.99	2000	Standard
1018A9.99	2000	HYDRO

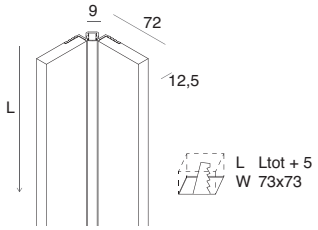

L-09 EDGE
profilé linéaire pour coin intérieur

L-09 EDGE
linear profile for internal corner

CODE	L (mm)	Version
1018A6.99	2000	Standard
1018A7.99	2000	HYDRO

L-09 WALL



Profilé pour ruban LED découpable sur mesure, pour réaliser des lignes de lumière encastrées dans la maçonnerie ou le béton.
Profilé découpable sur mesure en alliage d'aluminium anodisé naturel et réseau d'armature porte-enduit en acier galvanisé.
Diffuseur en PMMA opale inclus.
Ruban LED et driver LED électronique déporté à commander séparément.
Ne convient pas aux espaces exposés au mauvais temps ou à la lumière directe du soleil. Ne pas recouvrir de matériaux isolants.

Profile for Strip LED for light cut on concrete or brick surface.
Length cuttable on measure on site.
Profile made of aluminium alloy and galvanized steel grid to plaster.
PMMA protection screen included.
Strip LED and remote electronic driver to be ordered separately.
Do not expose to bad weather or direct sunlight and do not insert into insulating material.

POUR DES RAISONS DE SÉCURITÉ ET DE FONCTIONNEMENT, LES GARANTIES DU PRODUIT SERONT APPLICABLES UNIQUEMENT SI L'ON UTILISE DES RUBANS LED ET DES DRIVERS NOVALUX.
THE PRODUCT WARRANTY CONDITIONS WILL APPLY, DUE TO REASONS OF SAFETY AND QUALITY OF USE, ONLY WHEN INSTALLED WITH THE STRIPLED AND DRIVERS FROM NOVALUX CATALOGUES.

IP 40 · 5 years · MADE IN ITALY

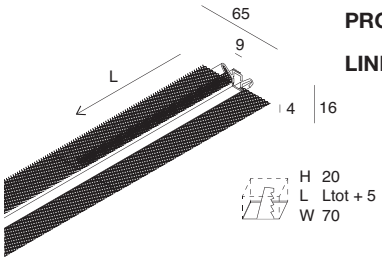

PROFILÉ LINÉAIRE

LINEAR PROFILE

CODE	L (mm)
1018B0.99	2000

L-09
L-09 WALL

ACCESSOIRES
ACCESSORIES

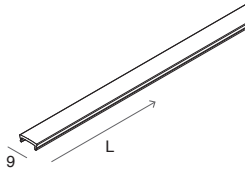

DIFFUSEUR OPALE 6 m
en option
Conseillé pour des installations en ligne continue

OPAL SCREEN 6 m
optional
Recommended for continuous line installations

CODE	L (mm)	
1018C8.99	6100	Opale/Opal

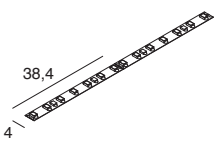

SMD 2216 (182 LED/m)
Bi-adhésif - peut être sectionné tous les 38,4 mm (7 LEDs)
Bihadesive - cuttable every 38,4 mm (7 LED)

RUBAN LED 4 mm
11,5 W/m

CODE	L (mm)	LED COLOUR	FLUX/m	IP	CRI
100913.99	5000	2700K	1100	20	90
100914.99	5000	3000K	1014	20	90
100915.99	5000	4000K	1154	20	90
100928.99	5000	2700K	1016	65	90
100929.99	5000	3000K	1038	65	90
100930.99	5000	4000K	1124	65	90









L-33 / L-33 WALL

Profilé pour ruban LED à couper sur mesure issu du concept du Cartoon Light, conçu pour offrir un apport lumineux important grâce à un ruban LED double piste haute performance.
Le L-33 s'insère parfaitement dans l'épaisseur totale d'une plaque de plâtre, tandis que la version L-33 WALL est conçue pour l'installation dans la maçonnerie ou le béton. La famille Cartoon Light de Novalux est caractérisée par une grande polyvalence.

Profile for LED strip cuttable on site, based on the Cartoon Light concept, designed to offer a strong light contribution thanks to a high performance LED strip on double track.
The installation of L-33 is within the overall thickness of a plasterboard sheet, while the L-33 WALL version is designed for application on masonry and concrete. A Novalux product with great versatility that distinguishes the Cartoon Light family.

CARTOON LIGHT

L-33 / L-33 WALL

- **LONGUEUR DÉCOUPABLE SUR MESURE**
  LENGTH TO BE CUT TO MEASURE ON SITE
- **HAUTEUR DU PROFIL DISSIMULÉE DANS L'ÉPAISSEUR DE LA PLAQUE DE PLÂTRE**
  HEIGHT OF PROFILE CONCEALED
  IN THE THICKNESS OF PLASTERBOARD
- **VERSION HYDRO POUR LES ENVIRONNEMENTS HUMIDES (HUMIDITÉ RELATIVE CONSTANTE ≤70 %)**
  HYDRO VERSION FOR HUMID ENVIRONMENTS
  (CONSTANT RELATIVE HUMIDITY ≤70%)
- **L-33 WALL : VERSION À INSTALLER DANS LA MAÇONNERIE OU LE BÉTON**
  L-33 WALL: VERSION FOR CONCRETE OR BRICK SURFACE



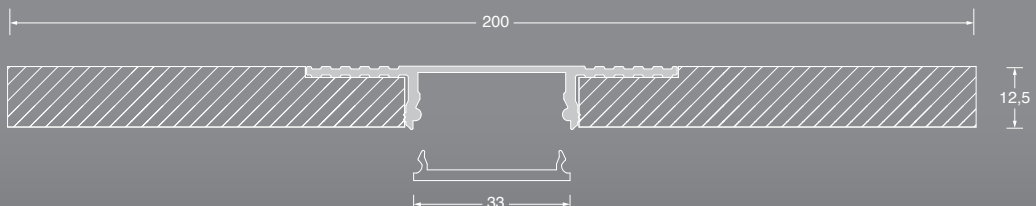

L-33

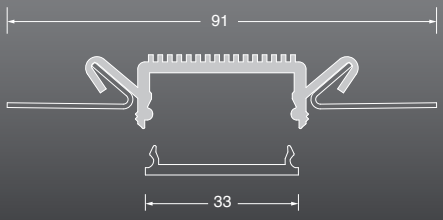

L-33 WALL



L-33



Profilé pour Ruban LED découpable sur mesure, pour réaliser des lignes de lumière encastrées dans une plaque de plâtre.
Corps en plaque de plâtre d'une épaisseur de 12,5 mm d'une plaque standard ou HYDRO (à faible absorption d'eau, utilisable dans des environnements avec une humidité relative constante dans l'air ≤70 %).
Profilé dissipateur thermique en alliage d'aluminium anodisé naturel et diffuseur en PMMA opale inclus.
Ruban LED et driver LED électronique 24 Vdc déporté à commander séparément.
Ne convient pas aux espaces exposés au mauvais temps ou à la lumière directe du soleil. Ne pas recouvrir de matériaux isolants.

POUR DES RAISONS DE SÉCURITÉ ET DE FONCTIONNEMENT, LES GARANTIES DU PRODUIT SERONT APPLICABLES UNIQUEMENT SI L'ON UTILISE DES RUBANS LED ET DES DRIVERS NOVALUX.
THE PRODUCT WARRANTY CONDITIONS WILL APPLY, DUE TO REASONS OF SAFETY AND QUALITY OF USE, ONLY WHEN INSTALLED WITH THE STRIPLED AND DRIVERS FROM NOVALUX CATALOGUES.

Profile for Strip LED, for light cut on plasterboard.
Body made of 12,5 mm thick plasterboard, either standard or HYDRO treated (with reduced water absorption level to be used in environments with constant relative humidity levels of air ≤70%).
Dissipating profile made of anodized aluminium alloy natural finish and PMMA opal diffuser included.
Strip LED and remote electronic driver 24Vdc to be ordered separately.
Do not expose to bad weather or direct sunlight and do not insert into insulating material.

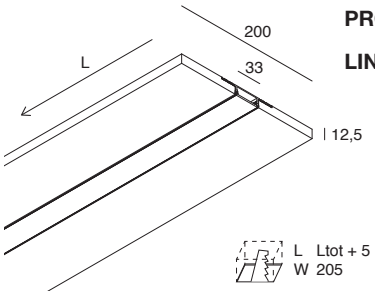

PROFILÉ LINÉAIRE
LINEAR PROFILE

CODE	L (mm)	Version
101894.99	2000	Standard
101895.99	2000	HYDRO

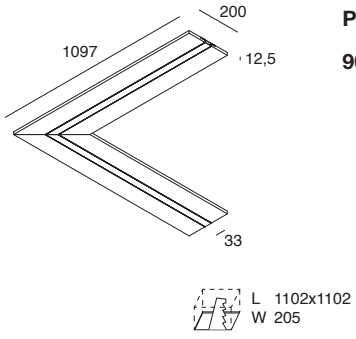

PROFILÉ ANGULAIRE 90°
90° CORNER PROFILE

CODE	L (mm)	Version
101896.99	1097x1097	Standard
101897.99	1097x1097	HYDRO

L-33 WALL



Profilé pour ruban LED découpable sur mesure, pour réaliser des lignes de lumière encastrées dans la maçonnerie ou le béton.
Profilé découpable sur mesure en alliage d'aluminium anodisé naturel et réseau d'armature porte-enduit en acier galvanisé.
Diffuseur en PMMA opale inclus.
Ruban LED et driver LED électronique déporté à commander séparément.
Ne convient pas aux espaces exposés au mauvais temps ou à la lumière directe du soleil. Ne pas recouvrir de matériaux isolants.

Profile for Strip LED for light cut on concrete or brick surface.
Length cuttable on measure on site.
Profile made of aluminium alloy and galvanized steel grid to plaster.
PMMA protection screen included.
Strip LED and remote electronic driver to be ordered separately.
Do not expose to bad weather or direct sunlight and do not insert into insulating material.

POUR DES RAISONS DE SÉCURITÉ ET DE FONCTIONNEMENT, LES GARANTIES DU PRODUIT SERONT APPLICABLES UNIQUEMENT SI L'ON UTILISE DES RUBANS LED ET DES DRIVERS NOVALUX.
THE PRODUCT WARRANTY CONDITIONS WILL APPLY, DUE TO REASONS OF SAFETY AND QUALITY OF USE, ONLY WHEN INSTALLED WITH THE STRIPLED AND DRIVERS FROM NOVALUX CATALOGUES.

IP 40 · 5 années · MADE IN ITALY

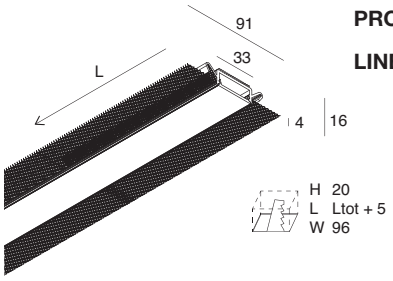

PROFILÉ LINÉAIRE
LINEAR PROFILE

CODE	L (mm)
1018B1.99	2000

L-33
L-33 WALL

ACCESSOIRES
ACCESSORIES

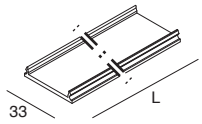

DIFFUSEUR OPALE 6,5 m
en option
Conseillé pour des installations en ligne continue

OPAL SCREEN 6,5 m
optional
Recommended for continuous line installations

CODE	L (mm)	
1018C8.99	6100	Opale/Opal

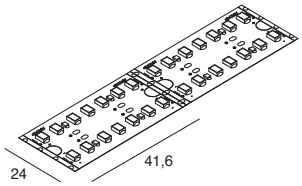

SMD 2835 (336 LED/m)
Bi-adhésif - peut être sectionné tous les 41,6 mm (14 LEDs)
Pour profilé A-70 et Profiled MACRO
Bihadesive - cuttable every 41,6 mm (14 LED)
Suitable for L-33 profile and Profiled MACRO

RUBAN LED DOUBLE PISTE
25 W/m

STRIP LED DOUBLE LANE
25 W/m

CODE	LED COLOUR	POWER	FLUX/m	L (mm)	IP	CRI/ IRC
100916.99	2700K	25 W/m	2926	5000	**20**	**90**
100917.99	3000K	25 W/m	2670	5000	**20**	**90**
100918.99	4000K	25 W/m	3000	5000	**20**	**90**
100925.99	2700K	25 W/m	2802	5000	**65**	**90**
100926.99	3000K	25 W/m	2902	5000	**65**	**90**
100927.99	4000K	25 W/m	3208	5000	**65**	**90**









L-36 TRACK

L-36 TRACK est le système de la famille Cartoon Light qui permet d'installer un rail, composé du profilé en plaque de plâtre préfabriqué pour le logement de notre ALL TRACK. C'est la solution d'éclairage Novalux idéale pour encastrer un rail électrifié dans un plafond en plaques de plâtre de manière rapide et précise.

L-36 TRACK is the system of the Cartoon Light family for track installation, consisting of the plasterboard profile already shaped to house our ALL TRACK. The ideal Novalux lighting solution to recess an electrified track in plasterboard quickly and precisely.

L-36 TRACK

- **RAIL ÉLECTRIFIÉ 3 ALLUMAGES 7 PÔLES AVEC DEUX CONDUCTEURS DÉDIÉS D+, D- POUR LA GESTION DE L'INTENSITÉ.**

  THREE-PHASE ELECTRIFIED TRACK WITH 7 POLES WITH TWO DEDICATED CONDUCTORS D+, D- FOR DIMMING MANAGEMENT.

- **COMPATIBLE AVEC LES SPOTS ORIENTABLES GALA, DALI' ET AVEC LUCKY EVO ET HERO**

  COMPATIBLE WITH ADJUSTABLE LED SPOTLIGHTS GALA, DALI' AND WITH LUCKY EVO AND HERO




36 mm

L-36 TRACK



Système pour installation d'un rail électrifié encastré dans un plafond en plaque de plâtre, compatible avec Lucky evo, Hero et les spots Dalì et Gala (on-off et DALI).
Corps en plaque de plâtre avec canal de largeur 36 mm prévu pour l'insertion du rail électrifié All-Track.

System for recessed installation into plasterboard of electrified track, compatible with Lucky evo, Hero and Dali and Gala projectors (on-off and DALI).
Body made of plasterboard with 36 mm width channel to accomodate All-Track.



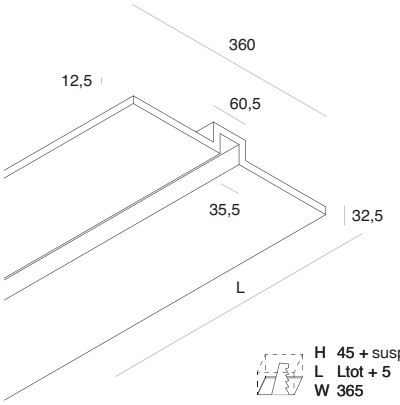

PROFILÉ LINÉAIRE
épaisseur 12,5 mm
découpable sur mesure
à insérer dans les plafonds
en plaque de plâtre

LINEAR PROFILE
12,5 mm thick plasterboard
profile cuttable on measure
on site to be suspended

CODE	L (mm)
1018B2.99	2000

Prévoir rail électrique All-Track à insérer dans le canal. Provide electrified All-track to be inserted into the channel.

ALL-TRACK

Rail électrifié 3 allumages 7 pôles avec deux conducteurs D+, D- pour la gestion de l'intensité.
Profilé en alliage d'aluminium peint contenant les conducteurs en cuivre.
Compatible avec Lucky Evo, Hero et les spots Dalì et Gala (on-off et DALI).
L1/L2/L3/N/Terre (16A 230V) et D+/D-(signal DALI, 0-10V, 1-10V).
Bouton poussoir 230 V pour le réglage de l'intensité non fourni.
La fonction PUSH est possible uniquement avec l'utilisation d'une d'interface bouton poussoir DALI (cod. 18908.99 ou 18906.99).

Three-phase electrified track with 7 poles with two dedicated conductors D+, D- for dimming management.
Painted aluminium alloy profile containing copper conductors.
Compatible with Lucky Evo, Hero and Dalì and Gala projectors (on-off and DALI).
L1/L2/L3/N/PE (16A 230V) and D+/D-(DALI signal, 0-10V, 1-10V).
230V push-button dimming control not available. The PUSH function is only allowed with button interface interposition with DALI output.
(cod. 18908.99 or 18906.99).



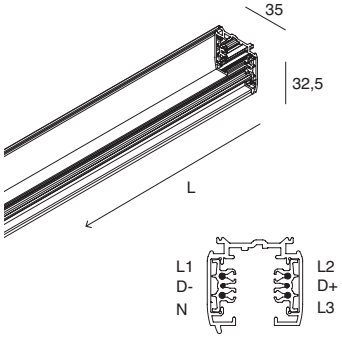

RAIL ÉLECTRIFIÉ
3 ALLUMAGES 7 PÔLES

ELECTRIFIED THREE-PHASE
7 POLES TRACK

CODE	☐	■	L (mm)
106701.01	**.02**		1000
106702.01	**.02**		2000
106703.01	**.02**		3000

ALL-TRACK

ACCESSOIRES
ACCESSORIES

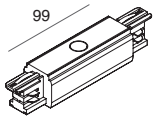

ALIMENTATION CENTRALE
ET JONCTION LINÉAIRE

CENTRAL FEED JOINT

CODE	☐	■
106704.01		**.02**

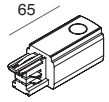

ALIMENTATION DE DÉPART

START LIVE END

CODE	☐	■	VERSION
106705.01		**.02**	droite/right
106706.01		**.02**	gauche/left

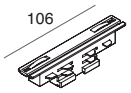

JONCTION LINÉAIRE ÉLECTRIFIÉE

ELECTRIFIED STRAIGHT JOINT

CODE	☐	■
106707.01		**.02**



EMBOUT DE FERMETURE

DEAD END

CODE	☐	■
106708.01		**.02**

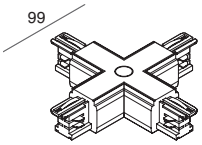

JONCTION en X
prévue pour alimentation électrique

X-feed JOINT

CODE	☐	■
106709.01		**.02**

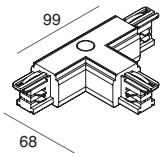

JONCTION en T
prévue pour alimentation électrique

T-feed JOINT

CODE	☐	■	VERSION
106710.01		**.02**	interne gauche/inside left
106711.01		**.02**	interne droit/inside right
106712.01		**.02**	externe gauche/outside left
106713.01		**.02**	externe droit/outside right

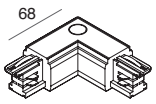

JONCTION en L
prévue pour alimentation électrique

L-feed JOINT

CODE	☐	■	VERSION
106714.01		**.02**	interne/inside
106715.01		**.02**	externe/outside

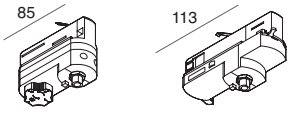

ADAPTATEUR MÉCANIQUE/ÉLECTRIQUE
NON CÂBLÉ 6A (1 pc)
charge maximale 10 kg

MECHANICAL/ELECTRIC
NOT WIRED ADAPTOR 6A (1 pc)
maximum load 10 kg

CODE	☐	■	VERSION
106718.01		**.02**	3P
106719.01		**.02**	3P+DALI

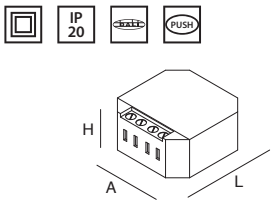

INTERFACE BOUTON POUSSOIR DALI API
Voir la section Gestion d'éclairage
pour plus de détails.

DIGITAL DALI PCU BUTTON
See Light Management section
for further specifications.

CODE	A (mm)	H (mm)	L (mm)
18908.99	48	22	48

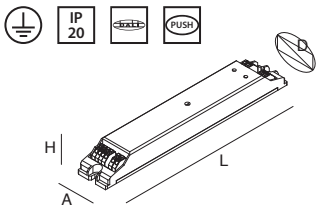

DALI REPEATER
Amplificateur pour système DALI.
Voir la section Gestion d'éclairage
pour plus de détails.

DALI REPEATER
Amplifier for DALI system.
See Light Management section
for further specifications.

CODE	A (mm)	D (mm)	H (mm)	L (mm)
18906.99	30	37	21	189









SIDE

Innovation, simplicité, performances.
Profilé en aluminium découpable sur mesure pour ruban LED : SIDE est le système dissimulable Novalux le plus polyvalent et le plus rapide, qui utilise les plaques de plâtre pour réaliser des corniches, des niches et des éclairages indirectes, pour un résultat final sobre et élégant.

Innovation, simplicity, performance.
Aluminium profile that can be cut on site for LED strip: SIDE is the most versatile and quickest Novalux concealed system to create light coves, recesses and indirect lighting grooves using plasterboard with a clean and elegant result.

SIDE

- **RAIL ÉLECTRIFIÉ 3 ALLUMAGES 7 PÔLES AVEC DEUX CONDUCTEURS DÉDIÉS D+, D- POUR LA GESTION DE L'INTENSITÉ.**

  THREE-PHASE ELECTRIFIED TRACK WITH 7 POLES WITH TWO DEDICATED CONDUCTORS D+, D- FOR DIMMING MANAGEMENT.

- **COMPATIBLE AVEC LES SPOTS ORIENTABLES GALA, DALI' ET AVEC LUCKY EVO ET HERO**

  COMPATIBLE WITH ADJUSTABLE LED SPOTLIGHTS GALA, DALI' AND WITH LUCKY EVO AND HERO

- **INSTALLATION RECOMMANDÉE:**

  RECOMMENDED INSTALLATION:



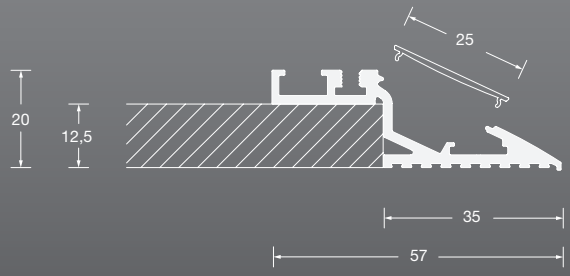





SIDE



POUR DES RAISONS DE SÉCURITÉ ET DE FONCTIONNEMENT, LES GARANTIES DU PRODUIT SERONT APPLICABLES UNIQUEMENT SI L'ON UTILISE DES RUBANS LED ET DES DRIVERS NOVALUX.
THE PRODUCT WARRANTY CONDITIONS WILL APPLY, DUE TO REASONS OF SAFETY AND QUALITY OF USE, ONLY WHEN INSTALLED WITH THE STRIPLED AND DRIVERS FROM NOVALUX CATALOGUES.

IP 40 · 5 années · MADE IN ITALY

Système dissimulable pour réaliser un éclairage indirect en corniche sur plaque de plâtre d'une épaisseur de 12,5 mm. Profilé dissipateur thermique à enduire et lisser, en alliage d'aluminium anodisé naturel et diffuseur en polycarbonate opale, découpables sur mesure sur place.
Diffuseur et kit de jonction inclus.
Ruban LED et driver LED électronique à commander séparément.

Concealed system to realize indirect light coves for 12,5 mm thickness plasterboard. Dissipating profile made of anodized aluminum alloy natural finish and polycarbonate opal diffuser, cuttable to measure on site.
Opal diffuser and junction kit included.
Strip LED and electronic driver to be ordered separately.

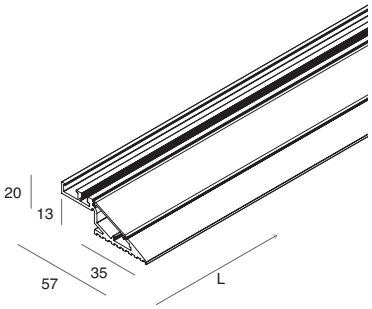

CODE	L (mm)	Diffuser
106901.99	2000	Opale/Opal

SIDE

ACCESSOIRES
ACCESSORIES

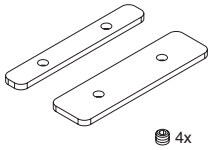

JONCTION LINÉAIRE
À prévoir en cas d'utilisation de sections de profilé découpées sur place.

JUNCTION KIT
To be used for sections of profile cut on site.

CODE
106902.99

NEW

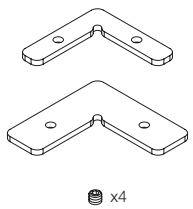

JONCTION D'ANGLE
À prévoir en cas de découpe du module linéaire à 45°

CORNER JOINT
To be provided in case of cutting the linear module at 45°

CODE
106903.99

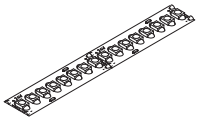

STRIP LED
Pag. 422

Max 1 ruban LED peut être installé.

Max 1 strip LED can be placed.







P-25 / P-40

Profilé pour ruban LED encastrable dans une plaque de plâtre permettant de créer une gorge lumineuse périmétrique à effet lèche-mur. Une cascade de lumière éclaire les murs de manière uniforme et met en valeur les surfaces, les revêtements en pierre ou les finitions particulières. Effet scénique garanti.

Recessed LED strip profile concealed in plasterboard creating a perimeter light line with a wall washer effect. A light cascade illuminates the walls evenly and enhances the pattern, stone cladding or special finishes. A spectacular effect is guaranteed.

CARTOON LIGHT

P-25 / P-40

- **GORGE LUMINEUSE PÉRIMÉTRIQUE EFFET LÈCHE-MUR À INSTALLER SUR PLAFOND EN PLAQUE DE PLÂTRE**

  PERIMETER LIGHT LINE
  WALL WASHER FOR PLASTERBOARD
  CEILING INSTALLATION

- **GRANDE VARIÉTÉ DE FLUX ET TEMPÉRATURES DE COULEUR, RENDU DES COULEURS JUSQU'À IRC>90**

  OPTIONS ON FLUX AND COLOR
  TEMPERATURE,
  COLOR RENDERING UP TO CRI>90

- **PROFILÉ DÉCOUPABLE SUR MESURE SUR PLACE**

  LENGTH CAN BE CUT TO
  MEASURE ON SITE

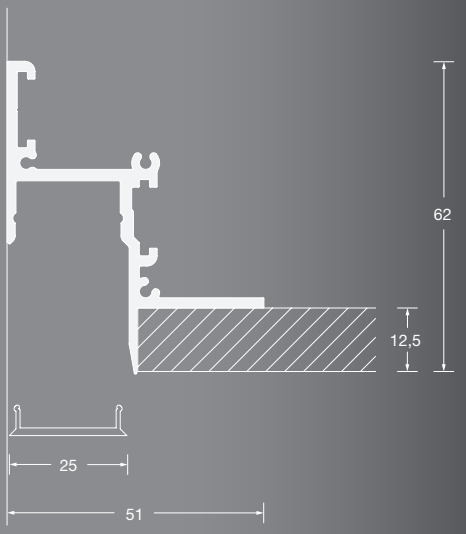

P-25

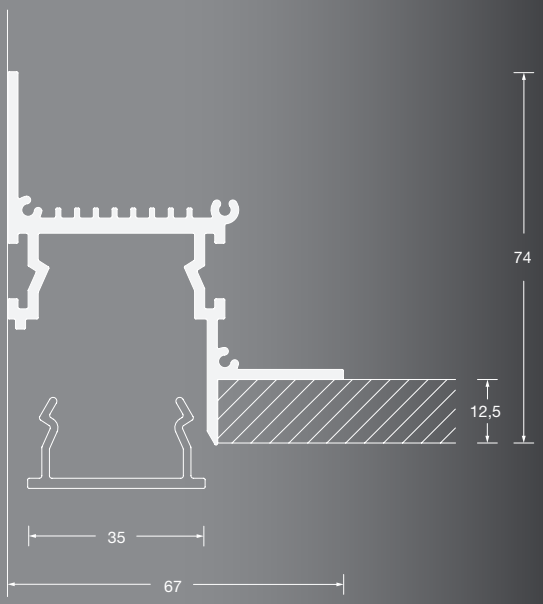

P-40





P-25



POUR DES RAISONS DE SÉCURITÉ ET DE FONCTIONNEMENT, LES GARANTIES DU PRODUIT SERONT APPLICABLES UNIQUEMENT SI L'ON UTILISE DES RUBANS LED ET DES DRIVERS NOVALUX.
THE PRODUCT WARRANTY CONDITIONS WILL APPLY, DUE TO REASONS OF SAFETY AND QUALITY OF USE, ONLY WHEN INSTALLED WITH THE STRIPLED AND DRIVERS FROM NOVALUX CATALOGUES.

IP 40 · 5 années · MADE IN ITALY

Profilé périmétrique pour ruban LED encastrable dans un plafond en plaque de plâtre d'une épaisseur de 12,5 mm. Profilé dissipateur thermique en alliage d'aluminium anodisé naturel et diffuseur en polycarbonate opale, découpables sur mesure sur place. Diffuseur et kit de jonction inclus. Embouts de fermeture, ruban LED et driver LED électronique à commander séparément.

Perimetral profile for Strip LED for 12,5 mm thickness plasterboard. Dissipating profile made of anodized aluminum alloy natural finish and polycarbonate opal diffuser, cuttable to measure on site. Opal diffuser and junction kit included. End caps, strip LED and electronic driver to be ordered separately.

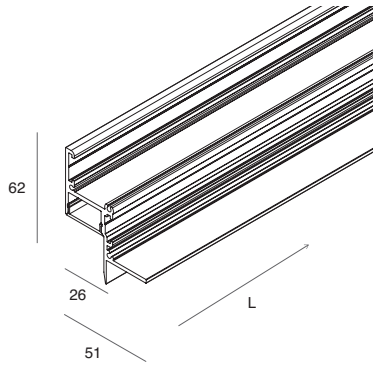

CODE	L (mm)	Diffuser
106801.99	2000	Opale/Opal

P-25

ACCESSOIRES
ACCESSORIES

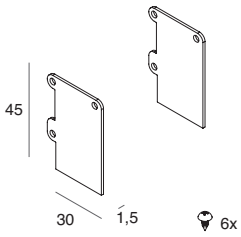

EMBOUTS DE FERMETURE (2 pc.)

END CAPS (2 pcs)

CODE
106802.99

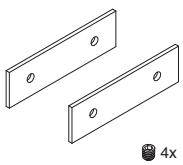

KIT DE JONCTION
À prévoir en cas d'utilisation
de sections de profilé découpées sur place.

JUNCTION KIT
To be used for sections
of profile cut on site.

CODE
103003.99

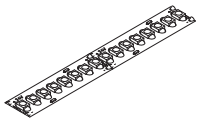

STRIP LED
Pag. 422

Max 1 ruban LED peut être installé.

Max 1 strip LED can be placed.



P-40



POUR DES RAISONS DE SÉCURITÉ ET DE FONCTIONNEMENT, LES GARANTIES DU PRODUIT SERONT APPLICABLES UNIQUEMENT SI L'ON UTILISE DES RUBANS LED ET DES DRIVERS NOVALUX.
THE PRODUCT WARRANTY CONDITIONS WILL APPLY, DUE TO REASONS OF SAFETY AND QUALITY OF USE, ONLY WHEN INSTALLED WITH THE STRIPLED AND DRIVERS FROM NOVALUX CATALOGUES.

IP 40 · 5 années years · MADE IN ITALY

Profilé périmétrique pour ruban LED encastrable dans un plafond en plaque de plâtre d'une épaisseur de 12,5 mm.
Profilé dissipateur thermique en alliage d'aluminium anodisé naturel et diffuseur en polycarbonate opale, découpables sur mesure sur place.
Diffuseur et kit de jonction inclus. Embouts de fermeture, ruban LED et driver LED électronique à commander séparément.

Perimetral profile for Strip LED for 12,5 mm thickness plasterboard.
Dissipating profile made of anodized aluminium alloy natural finish and polycarbonate opal diffuser, cuttable to measure on site.
Opal diffuser and junction kit included.
End caps, strip LED and electronic driver to be ordered separately.

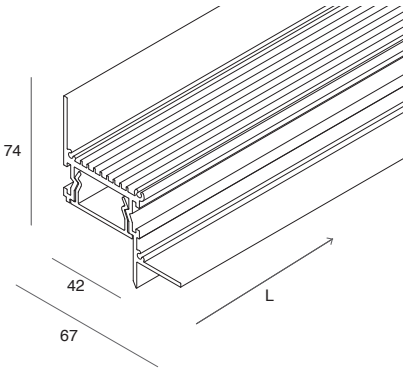

CODE	L (mm)	Diffuser
103001.99	2000	Opale/Opal

P-40

ACCESSOIRES
ACCESSORIES

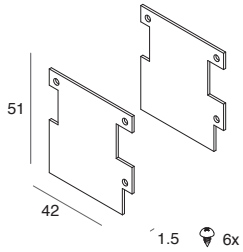

EMBOUTS DE FERMETURE (2 pc.)

END CAPS (2 pcs)

CODE
103002.99

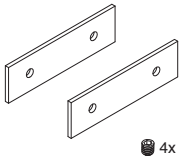

KIT DE JONCTION
À prévoir en cas d'utilisation
de sections de profilé découpées sur place.

JUNCTION KIT
To be used for sections
of profile cut on site.

CODE
103003.99

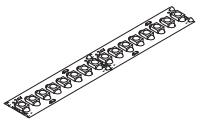

STRIP LED
Pag. 422

Possibilité d'installer
2 rubans LED mis côte à côte.

Max 2 strip LED
can be placed side by side.







A-70

Le profilé lumineux A-70 permet de réaliser facilement, et avec une très grande précision, une ligne de lumière douce d'une largeur de 70 mm à émission lumineuse asymétrique. Il comprend un profilé dissipateur thermique permettant d'accueillir le ruban LED, inséré entre deux plaques de plâtre et à monter au ras du mur ou du plafond.

The A-70 light profile makes it easy to create a 70 mm wide soft light line with asymmetrical light emission. It includes a heatsink to house the LED strip, placed between two sheets of plasterboard and to be mounted flush with the wall or ceiling.

CARTOON LIGHT

A-70

- **LONGUEUR DÉCOUPABLE SUR MESURE**

  LENGTH TO BE CUT TO MEASURE ON SITE

- **VERSION HYDRO POUR LES ENVIRONNEMENTS HUMIDE (HUMIDITÉ RELATIVE CONSTANTE ≤70 %)**

  HYDRO VERSION FOR HUMID ENVIRONMENTS (CONSTANT RELATIVE HUMIDITY ≤70%)

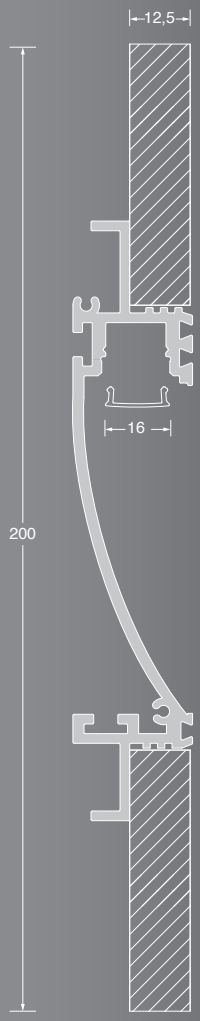





A-70



POUR DES RAISONS DE SÉCURITÉ ET DE FONCTIONNEMENT, LES GARANTIES DU PRODUIT SERONT APPLICABLES UNIQUEMENT SI L'ON UTILISE DES RUBANS LED ET DES DRIVERS NOVALUX.
THE PRODUCT WARRANTY CONDITIONS WILL APPLY, DUE TO REASONS OF SAFETY AND QUALITY OF USE, ONLY WHEN INSTALLED WITH THE STRIPLED AND DRIVERS FROM NOVALUX CATALOGUES.

IP 40 · 5 années / years · MADE IN ITALY

Profilé pour ruban LED découpable sur mesure, pour réaliser des lignes de lumière asymétrique.
Il peut être installé sur des murs double épaisseur de plaque ou sur un plafond en plaque de plâtre.
Il peut être installé sur de la maçonnerie uniquement revêtue avec une double épaisseur de plaque de plâtre.
Corps en plaque de plâtre d'une épaisseur de 12,5 mm d'une plaque standard ou HYDRO
(À faible absorption d'eau, utilisable dans des environnements avec une humidité relative constante de l'air ≤70 %).
Profilé dissipateur thermique en alliage d'aluminium peint en blanc et diffuseur en PMMA opale inclus.
Embouts de fermeture, kit de jonction, ruban LED et driver LED électronique 24 Vdc déporté à commander séparément.

Profile for Strip LED, for asymmetric light cut.
Double plasterboard sheet for wall installation and single plasterboard sheet for ceiling.
Only double plasterboard sheet on concrete or brick wall.
Body made of 12,5mm thick plasterboard, either standard or HYDRO treated
(with reduced water absorption level to be used in environments with constant relative humidity levels of air ≤70%)
Dissipating profile made of white painted aluminium alloy and PMMA opal diffuser included
End caps, junction kit, Strip LED and remote electronic driver 24 Vdc to be ordered separately

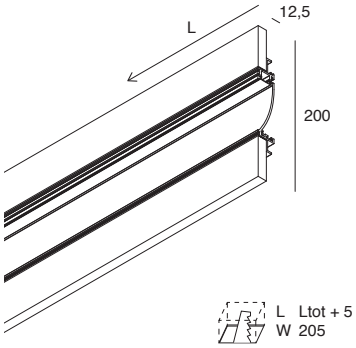

PROFILÉ LINÉAIRE

LINEAR PROFILE

CODE	L (mm)	Version
101853.99	2000	Standard
101855.99	2000	HYDRO

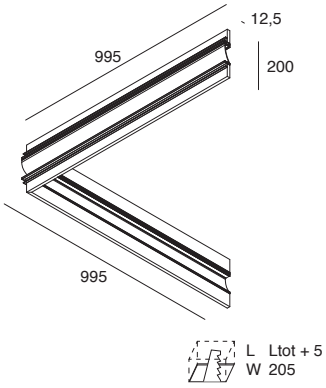

PROFILÉ ANGULAIRE 90°
Profilé angulaire mur-plafond

90° CORNER PROFILE
Wall-ceiling corner profile

CODE	L (mm)	Version
101854.99	995x995	Standard
101856.99	995x995	HYDRO

A-70

ACCESSOIRES
ACCESSORIES

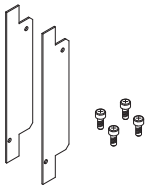

EMBOUTS DE FERMETURE (2 pc.)

END CAPS (2 pcs)

CODE	
101863.99	

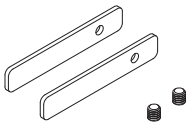

KIT DE JONCTION (2 pcs)

JUNCTION KIT (2 pcs)

CODE	
101864.99	

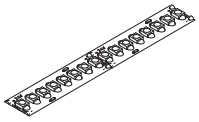

STRIP LED
Pag. 422

Pour obtenir une uniformité de luminance dans les installations avec diffuseur visible, utiliser les rubans LED 19,2W/m, 22W/m, 8,8W/m (24Vdc), ou 17W/m (48Vdc). Prévoir le ruban LED IP65 pour la version HYDRO.

To achieve luminance uniformity, when installed with clearly visible diffusors, the strip LED to be used is 19,2W/m, 22W/m, 8,8W/m (24Vdc), or 17W/m (48Vdc). Strip LED IP65 to be associated with the HYDRO version.




ROUDNICE





V-30 / V-90 / V-180

Les profilés pour ruban LED Novalux, en plaques de plâtre pour une installation murale, peuvent être découpés sur place. Les systèmes lumineux Cartoon Light sont conçus pour créer un effet de lumière rasante, où la source LED reste toujours cachée à la vue. V-30, V-90 et V-180, avec respectivement une inclinaison de 30°, 90° et une émission directe-indirecte, s'intègrent parfaitement au mur avec la lumière, qui en fait partie sans interruption du matériau. Des solutions d'éclairage idéales pour les secteurs résidentiel, commercial et hôtelier.

Profiles for Novalux LED Strips, made of plasterboard for wall installation, cut on site. Cartoon Light systems designed to create a grazing light effect, where the LED source remains always concealed, V-30, V-90 and V-180, with 30°, 90° tilt, and direct-indirect emission, respectively, integrate perfectly into the wall along with the light, which is part of it without interruption. Ideal lighting solutions for residential, commercial and hospitality sectors.

CARTOON LIGHT

V-30
V-90
V-180

- **LONGUEUR DÉCOUPABLE SUR MESURE**

  LENGTH THAT CAN BE CUT TO MEASURE ON SITE

- **APPROPRIÉ POUR RUBAN LED INDIVIDUELLE OU DOUBLE RANGÉE 25 W/m**

  SUITABLE FOR LED STRIPS SINGLE OR DOUBLE LANE 25W/m

- **INTERFACES DE GRADATION INSÉRÉES DANS LE PROFIL**

  DRIVERS AND DIMMING INTERFACES CAN BE INSERTED IN THE PROFILE

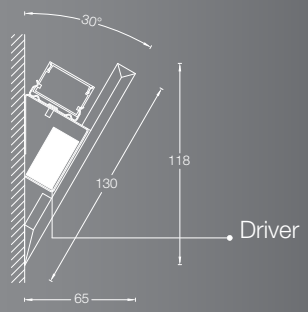

V-30

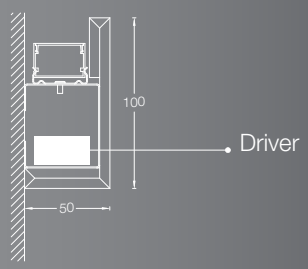

V-90

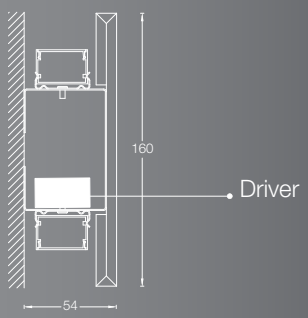

V-180



V-30 NEW



POUR DES RAISONS DE SÉCURITÉ ET DE FONCTIONNEMENT, LES GARANTIES DU PRODUIT SERONT APPLICABLES UNIQUEMENT SI L'ON UTILISE DES RUBANS LED ET DES DRIVERS NOVALUX.
THE PRODUCT WARRANTY CONDITIONS WILL APPLY, DUE TO REASONS OF SAFETY AND QUALITY OF USE, ONLY WHEN INSTALLED WITH THE STRIPLED AND DRIVERS FROM NOVALUX CATALOGUES.

Profilé sécable sur mesure pour installation murale. Corps et embouts de fermeture en plaque de plâtre, profilé dissipateur thermique en alliage d'aluminium anodisé naturel. "Étriers pour l'installation murale en tôle d'acier galvanisée, diffuseur en PMMA opale."
Ruban LED, embouts de fermeture et driver LED électronique 24 Vdc à commander séparément.

On-site cuttable LED Strip profile for wall installation.
Body and end heads made of plasterboard, dissipating profile made of natural anodized aluminum.
Brackets for wall installation made of galvanized and painted sheet steel, opal PMMA protection screen.
LED strip, end caps and 24Vdc electronic power supply to be ordered separately.

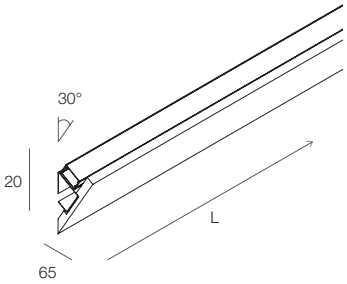

V-30
Corniche avec une inclinaison de 30°.
Découpable en un maximum de 3 profils d'une longueur minimale de 350 mm.
3 étriers de montage inclus.
Driver déporté ou logée dans le profilé comme indiqué dans le tableau.

V-30
Light cove with an angle of 30°.
Cuttable in max 3 profiles of minimum length 350 mm. Included 3 mounting brackets.
Remote driver or can be inserted in the profile as shown in the table.

CODE	L (mm)
1018C1.99	2000

V-30

ACCESSOIRES
ACCESSORIES

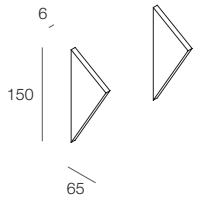

EMBOUTS DE FERMETURE pour V-30 (2 pcs)

END CAPS for V-30 (2pcs)

CODE
1018C4.99

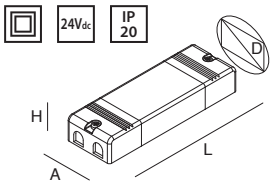

DRIVERS 24 Vdc PEUT ÊTRE INSÉRÉS DANS LE PROFILÉ
Voir la section Gestion de la lumière

DRIVERS 24Vdc CAN BE INSERTED IN THE PROFILE
See section Light Management

CODE	POWER	VERSION
101301.99	45W	ON/OFF
101302.99	100W	ON/OFF
101318.99	80W	DALI/PUSH (White) DALI (RGB/RGBW/TW)

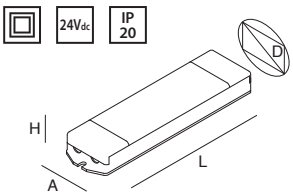

INTERFACES DE GRADATION 24Vdc PEUT ÊTRE INSÉRÉES DANS LE PROFILÉ
Voir la section Gestion de la lumière

DIMMING INTERFACES 24Vdc CAN BE INSERTED IN THE PROFILE
See section Light Management

CODE	POWER	VERSION
105914.99	max 12Ax1CH	DALI/PUSH/0-10V/1-10V
105923.99	max 10Ax1CH	TRIAC/IGBT

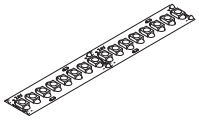

STRIP LED
Pag. 422

V-90



POUR DES RAISONS DE SÉCURITÉ ET DE FONCTIONNEMENT, LES GARANTIES DU PRODUIT SERONT APPLICABLES UNIQUEMENT SI L'ON UTILISE DES RUBANS LED ET DES DRIVERS NOVALUX.
THE PRODUCT WARRANTY CONDITIONS WILL APPLY, DUE TO REASONS OF SAFETY AND QUALITY OF USE, ONLY WHEN INSTALLED WITH THE STRIPLED AND DRIVERS FROM NOVALUX CATALOGUES.

IP 40 · 5 années 5 years · MADE IN ITALY

Profilé pour ruban LED sécable sur mesure pour installation murale.
Corps et embouts de fermeture en plaque de plâtre, profilé dissipateur thermique en alliage d'aluminium anodisé naturel.
"Étriers pour l'installation murale en tôle d'acier galvanisée, diffuseur en PMMA opale." Ruban LED, embouts de fermeture et driver LED électronique 24 Vdc à commander séparément.

On-site cuttable LED Strip profile for wall installation.
Body and end heads made of plasterboard, dissipating profile made of natural anodized aluminum.
Brackets for wall installation made of galvanized sheet steel, opal PMMA protection screen.
LED strip, end caps and 24Vdc electronic power supply to be ordered separately.

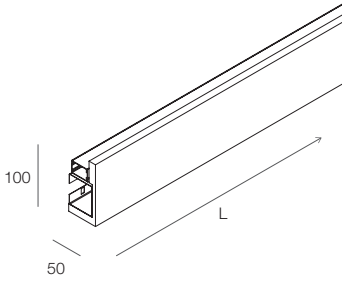

V-90
Corniche avec une inclinaison de 90°.
Sécable en un maximum de 3 profils d'une longueur minimale de 350 mm.
3 étriers de montage inclus.
Driver déporté ou logée dans le profilé comme indiqué dans le tableau.

V-90
Rectangular light cove.
Cuttable in max 3 profiles of minimum length 350 mm. Included 3 mounting brackets.
Remote driver or can be inserted in the profile as shown in the table.

CODE	L (mm)
1018C0.99	2000

V-90

ACCESSOIRES
ACCESSORIES

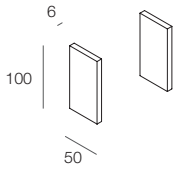

EMBOUTS DE FERMETURE pour V-90 (2 pcs)

END CAPS for V-90 (2pcs)

CODE
1018C5.99

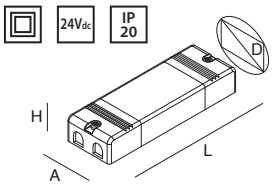

DRIVERS 24 Vdc PEUT ÊTRE INSÉRÉS DANS LE PROFILÉ
Voir la section Gestion de la lumière

DRIVERS 24Vdc CAN BE INSERTED IN THE PROFILE
See section Light Management

CODE	POWER	VERSION
101301.99	45W	ON/OFF
101302.99	100W	ON/OFF
101328.99	150W	ON/OFF
101318.99	80W	DALI/PUSH (White) DALI (RGB/RGBW/TW)

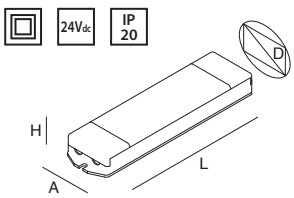

INTERFACES DE GRADATION 24Vdc PEUT ÊTRE INSÉRÉES DANS LE PROFILÉ
Voir la section Gestion de la lumière

DIMMING INTERFACES 24Vdc CAN BE INSERTED IN THE PROFILE
See section Light Management

CODE	POWER	VERSION
105914.99	max 12Ax1CH	DALI/PUSH/0-10V/1-10V
105923.99	max 10Ax1CH	TRIAC/IGBT

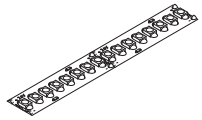

STRIP LED
Pag. 422

V-180



POUR DES RAISONS DE SÉCURITÉ ET DE FONCTIONNEMENT, LES GARANTIES DU PRODUIT SERONT APPLICABLES UNIQUEMENT SI L'ON UTILISE DES RUBANS LED ET DES DRIVERS NOVALUX.
THE PRODUCT WARRANTY CONDITIONS WILL APPLY, DUE TO REASONS OF SAFETY AND QUALITY OF USE, ONLY WHEN INSTALLED WITH THE STRIPLED AND DRIVERS FROM NOVALUX CATALOGUES.

IP 40 · 5 années years · MADE IN ITALY

Profilé pour ruban LED sécable sur mesure pour installation murale.
Corps et embouts de fermeture en plaque de plâtre, profilé dissipateur thermique en alliage d'aluminium anodisé naturel.
"Étriers pour l'installation murale en tôle d'acier galvanisée, diffuseur en PMMA opale." Ruban LED, embouts de fermeture et driver LED électronique 24 Vdc à commander séparément.

On-site cuttable LED Strip profile for wall installation.
Body and end heads made of plasterboard, dissipating profile made of natural anodized aluminum.
Brackets for wall installation made of galvanized sheet steel, opal PMMA protection screen.
LED strip, end caps and 24Vdc electronic power supply to be ordered separately.

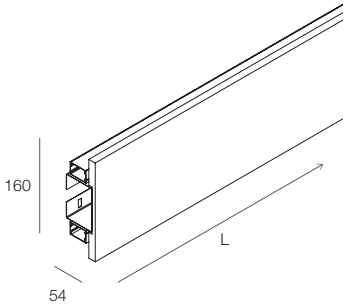

V-180
Corniche avec émission directe/indirecte.
Sécable en un maximum de 3 profils d'une longueur minimale de 400 mm.
3 étriers de montage inclus.
Driver déporté ou logée dans le profilé comme indiqué dans le tableau.

V-180
Double emission light cove.
Cuttable in max 3 profiles of minimum length 400 mm. Included 3 mounting brackets.
Remote driver or can be inserted in the profile as shown in the table.

CODE	L (mm)
1018C2.99	2000

V-180

ACCESSOIRES
ACCESSORIES

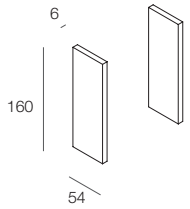

EMBOUTS DE FERMETURE pour V-180 (2 pcs)

END CAPS for V-180 (2pcs)

CODE
1018C3.99

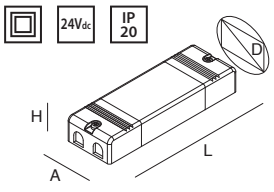

DRIVERS 24 Vdc PEUT ÊTRE INSÉRÉS DANS LE PROFILÉ
Voir la section Gestion de la lumière

DRIVERS 24Vdc CAN BE INSERTED IN THE PROFILE
See section Light Management

CODE	POWER	VERSION
101301.99	45W	ON/OFF
101302.99	100W	ON/OFF
101328.99	150W	ON/OFF
101318.99	80W	DALI/PUSH (White) DALI (RGB/RGBW/TW)

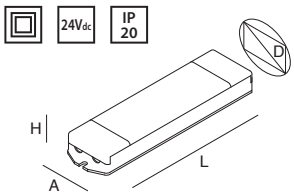

INTERFACES DE GRADATION 24Vdc PEUT ÊTRE INSÉRÉES DANS LE PROFILÉ
Voir la section Gestion de la lumière

DIMMING INTERFACES 24Vdc CAN BE INSERTED IN THE PROFILE
See section Light Management

CODE	POWER	VERSION
105914.99	max 12Ax1CH	DALI/PUSH/0-10V/1-10V
105923.99	max 10Ax1CH	TRIAC/IGBT

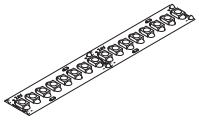

STRIP LED
Pag. 422

SYSTÈMES



HERO SYSTEM

INSTALLATIONS
INSTALLATIONS

HERO

- **.01** Blanc - White
- **.02** Noir - Black
- **.20** Café
- **.21** Cappuccino

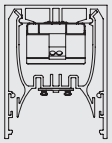

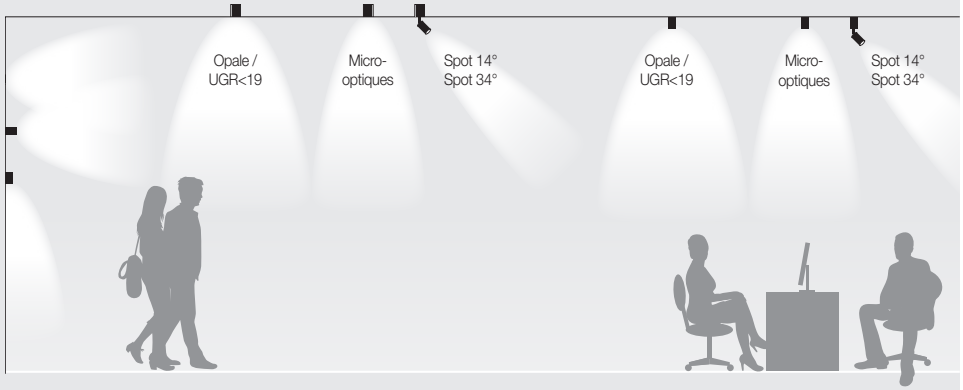

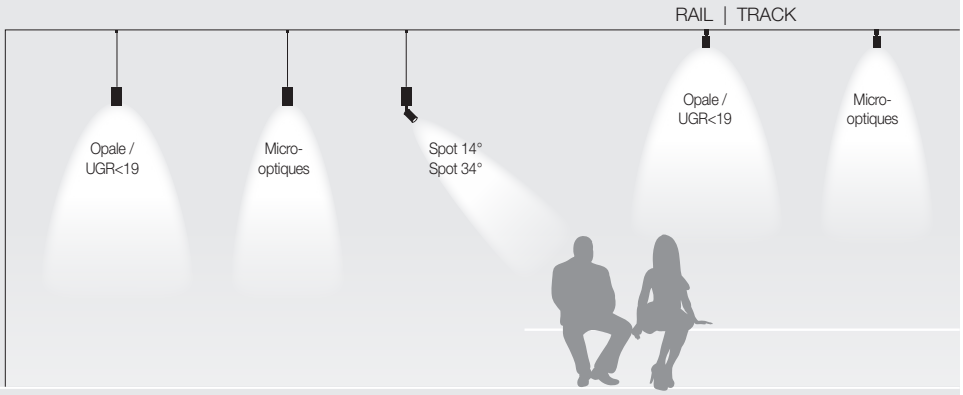

HERO B

- **.01** Blanc - White
- **.02** Noir - Black
- **.20** Café
- **.21** Cappuccino

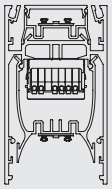

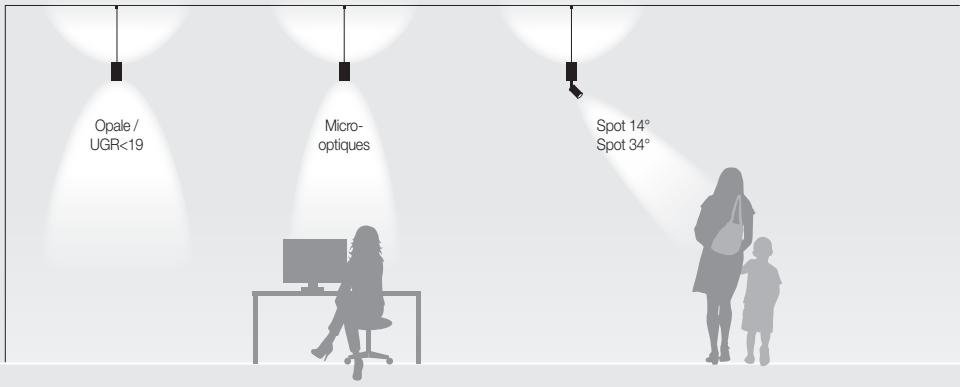

HERO C

- **.01** Blanc - White
- **.02** Noir - Black

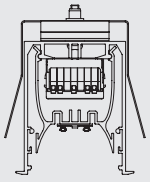

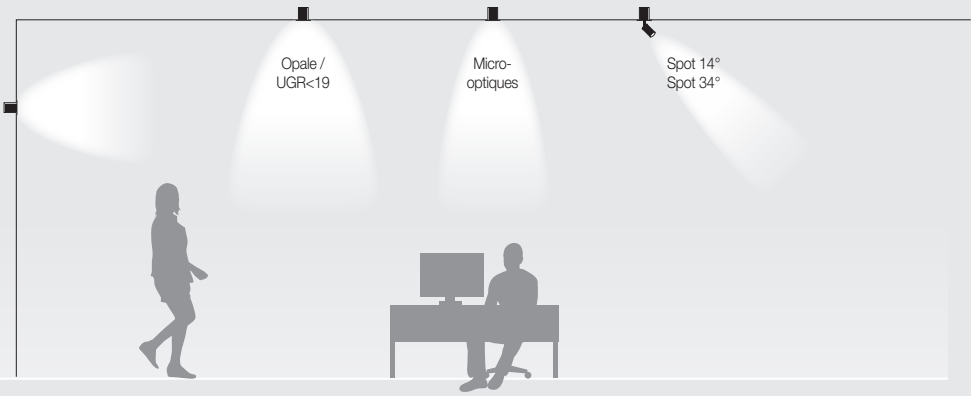





HERO

HERO est le nouveau système linéaire LED Novalux pour une installation en suspension, au plafond, au mur, ou encastré dans une plaque de plâtre. Performant et flexible, grâce à la grande variété d'optiques LED à haut rendu des couleurs.
HERO est disponible avec un diffuseur opale ou UGR<19, en version à micro-optiques ou avec des spots orientables.

HERO is the new Novalux LED linear system for pendant, ceiling, wall or levelled recessed installation in plasterboard. Performing and flexible, thanks to the rich variety of LED optics with high colour rendering. HERO is available with an opal diffuser or UGR<19, in the version with micro-optics or with adjustable spots.

HERO

- **VERSIONS AVEC DIFFUSEUR OPALE, UGR<19, MICRO-OPTIQUES, SPOTS LED ET MODULES BORGNES**
  OPAL DIFFUSER, UGR<19, MICRO-OPTICS, SPOT LED VERSIONS AND BLIND MODULES
- **MODULE AVEC CAPTEUR INTÉGRÉ POUR DÉTECTION DE PRÉSENCE ET LUMINOSITÉ**
  MODULE WITH INTEGRATED PRESENCE DETECTOR AND LIGHT SENSOR
- **MODULE AVEC SPOT ENCASTRÉ AVEC FONCTION D'URGENCE UNIQUEMENT**
  MODULE WITH RECESSED SPOT LIGHT FOR NOT MAINTAINED FUNCTION
- **IRC/CRI>90**
- **CONNECTEURS RAPIDES POUR INSTALLATION EN LIGNE CONTINUE**
  RAPID CONNECTORS FOR CONTINUOUS LINE INSTALLATION



FINITIONS
FINISH

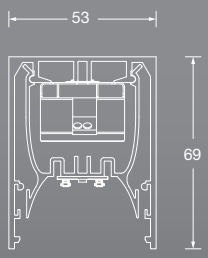





MODULE CAPTEUR
MODULE WITH SENSOR



HERO MICRO-OPTIQUES
HERO MICRO-OPTICS



UGR<19

OPALE/
OPAL



MODULE URGENCE
EMERGENCY MODULE



HERO SPOT



MODULE VIDE
BLIND MODULE

HERO

Système LED linéaire pour installation individuelle ou sur une ligne continue, au plafond, en suspension, encastrable dans un plafond en plaque de plâtre, dans un mur ou sur rails.

Stand alone or continuous line LED system for ceiling, wall surface, suspended, recessed in plasterboard ceiling, or on track.





PROFILÉ LED LINÉAIRE

Profilé en alliage d'aluminium peint. Driver LED électronique, câblage passant et kits de jonction compris. Diffuseur, embouts de fermeture, accessoires de suspension, kit d'encastrement et supports muraux à commander séparément.

LINEAR LED PROFILE

Painted alloy aluminium profile. Electronic power supply, through wiring and junction kit included. Screen, end caps, accessories for suspension, recessed and wall installation to be ordered separately.



Pour surmonter les problèmes actuels de disponibilité des composants électroniques, nous disposons d'articles alternatifs (non combinables). Ajouter «**H**» au code correspondant, si présent dans le tableau.
In order to meet the current problems of availability of electronic components, we have alternative items (not combinable). Add "**H**" to the corresponding code, where present in the table.

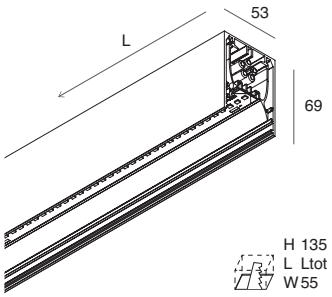

PROFILÉ LED LINÉAIRE

LINEAR LED PROFILE

L (mm)	POWER	2700K	3000K	4000K				
1120	24W	**108601.__**	**108608.__**	**108615.__**	**01**	**02**	**20**	**21**
1400	30W	**108602.__**	**108609.__**	**108616.__**	**01**	**02**	**20**	**21**
1680	36W	**108603.__**	**108610.__**	**108617.__**	**01**	**02**	**20**	**21**
1960	42W	**108604.__**	**108611.__**	**108618.__**	**01**	**02**	**20**	**21**
2240	48W	**108605.__**	**108612.__**	**108619.__**	**01**	**02**	**20**	**21**
2520	54W	**108606.__**	**108613.__**	**108620.__**	**01**	**02**	**20**	**21**
2800	59W	**108607.__**	**108614.__**	**108621.__**	**01**	**02**	**20**	**21**

DALI-PUSH

L (mm)	POWER	2700K	3000K	4000K				
1120	24W	**108640.__ H**	**108647.__ H**	**108654.__ H**	**01**	**02**	**20**	**21**
1400	30W	**108641.__ H**	**108648.__ H**	**108655.__ H**	**01**	**02**	**20**	**21**
1680	36W	**108642.__**	**108649.__**	**108656.__**	**01**	**02**	**20**	**21**
1960	42W	**108643.__ H**	**108650.__ H**	**108657.__ H**	**01**	**02**	**20**	**21**
2240	48W	**108644.__ H**	**108651.__ H**	**108658.__ H**	**01**	**02**	**20**	**21**
2520	54W	**108645.__ H**	**108652.__ H**	**108659.__ H**	**01**	**02**	**20**	**21**
2800	59W	**108646.__ H**	**108653.__ H**	**108660.__ H**	**01**	**02**	**20**	**21**

Autonomie 1h / Recharge 12h
Autonomy 1h / Charging 12h

EMERGENCY 1 h Flux en urgence/Emergency flux 10%

L (mm)	POWER	2700K	3000K	4000K				
1680	36W	**108622.__**	**108623.__**	**108624.__**	**01**	**02**	**20**	**21**

Autonomie 1h / Recharge 12h
Autonomy 1h / Charging 12h

DALI-PUSH + EMERGENCY 1 h Flux en urgence/Emergency flux 10%

L (mm)	POWER	2700K	3000K	4000K				
1680	36W	**108696.__**	**108697.__**	**108698.__**	**01**	**02**	**20**	**21**

Prévoir câble d'alimentation dédié pour le module DALI-PUSH + EME.
Provide specific power supply cable for DALI-PUSH + EME module.

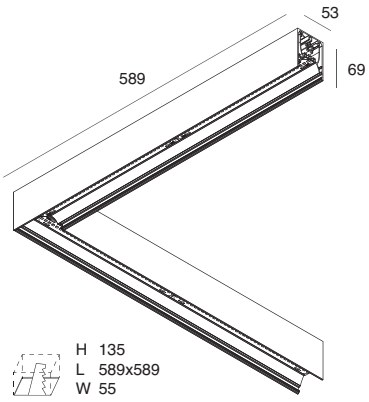

Gauche/Left

L (mm)	POWER	2700K	3000K	4000K				
589x589	24W	**108625.__**	**108626.__**	**108627.__**	**01**	**02**	**20**	**21**

Droite/Right

L (mm)	POWER	2700K	3000K	4000K				
589x589	24W	**108628.__**	**108629.__**	**108630.__**	**01**	**02**	**20**	**21**

DALI-PUSH Gauche/Left

L (mm)	POWER	2700K	3000K	4000K				
589x589	24W	**108661.__ H**	**108662.__ H**	**108663.__ H**	**01**	**02**	**20**	**21**

DALI-PUSH Droite/Right

L (mm)	POWER	2700K	3000K	4000K				
589x589	24W	**108664.__ H**	**108665.__ H**	**108666.__ H**	**01**	**02**	**20**	**21**

PROFILÉ LED ANGLE 90°

Driver LED électronique, câblage passant et kits de jonction inclus.

90° CORNER LED PROFILE

Electronic power supply, through wiring and junction kit included.

DIFFUSEUR OPALE
Diffuseur en polycarbonate opale.

LINEAR OPAL DIFFUSER
Opal polycarbonate diffuser.



DIFFUSEUR UGR<19
Diffuseur pour le contrôle de l'éblouissement,
en polycarbonate microprismatique.

LINEAR UGR<19 DIFFUSER
Anti-glare diffuser made of microprismatized polycarbonate.

UGR <19

Diffuseur opale linéaire/Linear opal diffuser

L (mm)	2700K	3000K	4000K	CODE
1120	1909 lm	1942 lm	2147 lm	**108901.99**
1400	2386 lm	2427 lm	2683 lm	**108902.99**
1680	2863 lm	2913 lm	3220 lm	**108903.99**
1960	3340 lm	3398 lm	3757 lm	**108904.99**
2240	3818 lm	3884 lm	4294 lm	**108905.99**
2520	4295 lm	4369 lm	4830 lm	**108906.99**
2800	4772 lm	4855 lm	5367 lm	**108907.99**
* 5700	-	-	-	**108909.99**

* Diffuseur 5700 mm conseillé pour des installations en ligne continue
5700mm screen recommended for continuous line installations

Diffuseur UGR<19 linéaire/Linear UGR<19 diffuser

L (mm)	2700K	3000K	4000K	CODE
1120	2086 lm	2131 lm	2355 lm	**108910.99**
1400	2607 lm	2663 lm	2943 lm	**108911.99**
1680	3129 lm	3196 lm	3532 lm	**108912.99**
1960	3650 lm	3729 lm	4121 lm	**108913.99**
2240	4172 lm	4262 lm	4710 lm	**108914.99**
2520	4693 lm	4794 lm	5298 lm	**108915.99**
2800	5215 lm	5327 lm	5887 lm	**108916.99**
* 5700	-	-	-	**108918.99**

* Diffuseur 5700 mm conseillé pour des installations en ligne continue
5700mm screen recommended for continuous line installations

Diffuseur opale d'angle 90°/90° corner opal diffuser

L (mm)	2700K	3000K	4000K	CODE
589x589	1909 lm	1942 lm	2147 lm	**108908.99**

Diffuseur UGR<19 d'angle 90°/90° corner UGR<19 diffuser

L (mm)	2700K	3000K	4000K	CODE
589x589	2086 lm	2131 lm	2355 lm	**108917.99**

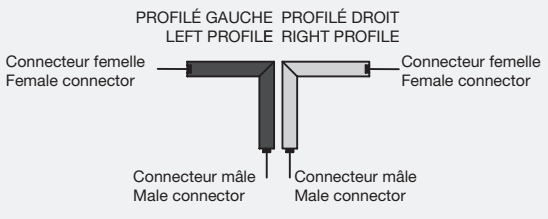

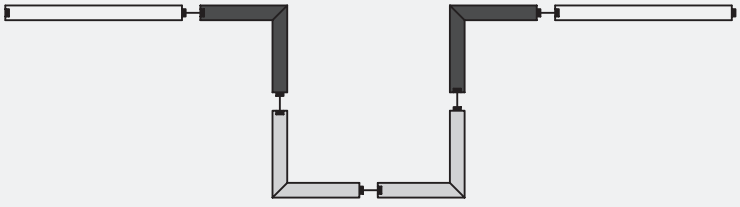

HERO
MICRO-OPTIQUES





PROFILÉ LED LINÉAIRE AVEC MICRO-OPTIQUES
Profilé en alliage d'aluminium peint avec micro-optiques. Driver LED électronique, câblage passant et kits de jonction compris. Embouts de fermeture, accessoires de suspension, kit d'encastrement et supports muraux à commander séparément.

MICRO-OPTICS LINEAR LED PROFILE
Painted alloy aluminium profile complete with micro-optics. Electronic power supply, through wiring and junction kit included. End caps, accessories for suspension, recessed and wall installation to be ordered separately.



Pour surmonter les problèmes actuels de disponibilité des composants électroniques, nous disposons d'articles alternatifs (non combinables). Ajouter «**H**» au code correspondant, si présent dans le tableau.
In order to meet the current problems of availability of electronic components, we have alternative items (not combinable). Add "**H**" to the corresponding code, where present in the table.

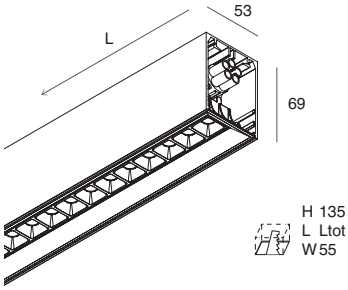

L (mm)	POWER	FLUX	2700K		FLUX	3000K		FLUX	4000K					
868	22W	2134 lm	**108631.__**		2183 lm	**108633.__**		2412 lm	**108635.__**		**01**	**02**	**20**	**21**
1428	36W	3556 lm	**108632.__**		3638 lm	**108634.__**		4020 lm	**108636.__**		**01**	**02**	**20**	**21**

DALI-PUSH

L (mm)	POWER	FLUX	2700K		FLUX	3000K		FLUX	4000K					
868	22W	2134 lm	**108667.__**	**H**	2183 lm	**108669.__**	**H**	2412 lm	**108671.__**	**H**	**01**	**02**	**20**	**21**
1428	36W	3556 lm	**108668.__**	**H**	3638 lm	**108670.__**	**H**	4020 lm	**108672.__**	**H**	**01**	**02**	**20**	**21**

HERO
SPOT





PROFILÉ LED LINÉAIRE AVEC SPOTS
Profilé en alliage d'aluminium peint avec 2 spots. Driver LED électronique, câblage passant et kits de jonction compris. Embouts de fermeture, accessoires de suspension et d'encastrement à commander séparément.

SPOT LINEAR LED PROFILE
Painted alloy aluminium profile complete with 2 spotlights. Electronic power supply, through wiring and junction kit included. End caps, accessories for suspension and recessed installation to be ordered separately.

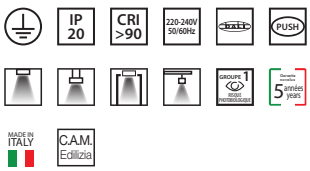

Pour surmonter les problèmes actuels de disponibilité des composants électroniques, nous disposons d'articles alternatifs (non combinables). Ajouter «**H**» au code correspondant, si présent dans le tableau.
In order to meet the current problems of availability of electronic components, we have alternative items (not combinable). Add "**H**" to the corresponding code, where present in the table.

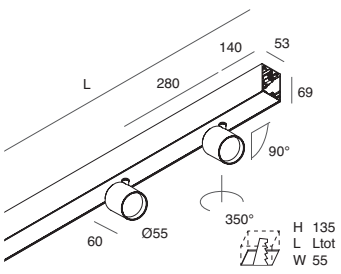

L (mm)	POWER	BEAM	FLUX	2700K		FLUX	3000K		FLUX	4000K					
1120	2x13W	14°	2028 lm	**108637.__**		2110 lm	**108638.__**		2332 lm	**108639.__**		**01**	**02**	**20**	**21**
1120	2x13W	34°	2144 lm	**108690.__**		2230 lm	**108691.__**		2464 lm	**108692.__**		**01**	**02**	**20**	**21**

DALI-PUSH

L (mm)	POWER	BEAM	FLUX	2700K		FLUX	3000K		FLUX	4000K					
1120	2x13W	14°	2028 lm	**108673.__**	**H**	2110 lm	**108674.__**	**H**	2232 lm	**108675.__**	**H**	**01**	**02**	**20**	**21**
1120	2x13W	34°	2144 lm	**108693.__**	**H**	2230 lm	**108694.__**	**H**	2464 lm	**108695.__**	**H**	**01**	**02**	**20**	**21**



HERO

ACCESSOIRES
ACCESSORIES

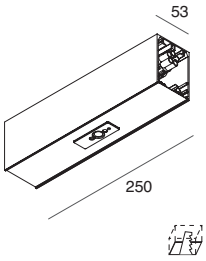

MODULE AVEC CENTRALE DE GESTION + CAPTEUR DE PRÉSENCE ET LUMINOSITÉ
Avec une centrale de gestion DALI et un capteur DALI intégré dans le cache. Câblage passant et kits de jonction compris. On peut gérer jusqu'à 32 drivers et max. 3 modules capteurs 1087A0._ _. Programmable par Bluetooth avec une Appli dédiée pour smartphone ou tablette. Gestion uniquement automatique. Sans alimentation secteur directe.

MODULE WITH CONTROL UNIT + PRESENCE DETECTOR AND LIGHT SENSOR
Complete with DALI control unit and DALI sensor integrated in the cover. Through wiring and junction kit included. Up to 32 drivers controlled and max 3 sensor modules 1087A0. _ _. Programmable by Bluetooth with dedicated App for smartphones or tablets. Only automatic management. Without plug-in.

CODE					L (mm)
108682. __	**01**	**02**	**20**	**21**	250

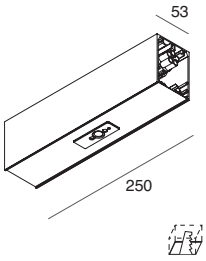

MODULE AVEC CAPTEUR DE PRÉSENCE ET LUMINOSITÉ
Avec capteur DALI intégré dans le cache, câblage passant et kits de jonction. Sans alimentation secteur directe. Utilisable uniquement avec le module 108682. _ _ ou avec une centrale de gestion DALI IOT ou DALI Professional.

MODULE WITH PRESENCE DETECTOR AND LIGHT SENSOR
Complete with DALI sensor integrated in the cover, through wiring and junction kit. Without plug-in.
Mandatory for use with module 108682. _ _ or control unit DALI IOT or DALI Professional.

CODE					L (mm)
1086A0. __	**01**	**02**	**20**	**21**	250

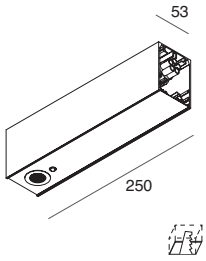

MODULE AVEC SPOT ENCASTRÉ 1 W AVEC FONCTION D'URGENCE (SE) UNIQUEMENT COMPATIBLES AVEC CÂBLAGES ON/OFF
Avec spot intégré dans le cache, kit onduleur batterie, câblage passant et jonctions d'union. Ne peut pas être utilisé en tant qu'entrée de la ligne continue.

MODULE WITH 1W RECESSED SPOTLIGHT FOR NOT MAINTAINED FUNCTION (N/M) SUITABLE FOR ON/OFF WIRING
Complete with spotlight integrated in the cover, through wiring and junction kit.
Do not use to power continuous lines.

CODE					L (mm)	POWER	FLUX
108683.__	**01**	**02**	**20**	**21**	250	1W	140 lm

Autonomie 3h/Recharge 24h. Flux en urgence 100 %
Autonomy 3h / Charging 24h. Emergency flux 100%

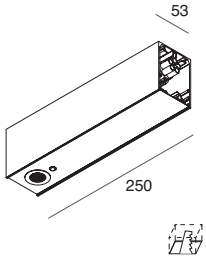

MODULE AVEC SPOT ENCASTRÉ 1 W AVEC FONCTION D'URGENCE (SE) UNIQUEMENT COMPATIBLES AVEC CÂBLAGES DALI-PUSH
Avec spot ON/OFF intégré dans le cache, kit onduleur batterie, câblage passant et jonctions d'union. Ne peut pas être utilisé en tant qu'entrée de la ligne continue.

MODULE WITH 1W RECESSED SPOTLIGHT FOR NOT MAINTAINED FUNCTION (N/M) SUITABLE FOR DALI-PUSH WIRING
Complete with ON/OFF spotlight integrated in the cover, through wiring and junction kit.
Do not use to power continuous lines.

DALI-PUSH

CODE					L (mm)	POWER	FLUX
108699.__	**01**	**02**	**20**	**21**	250	1W	140 lm

Autonomie 3h/Recharge 24h. Flux en urgence 100 %
Autonomy 3h / Charging 24h. Emergency flux 100%

Prévoir câble d'alimentation dédié pour le module SE.
Provide specific power supply cable for N/M module.

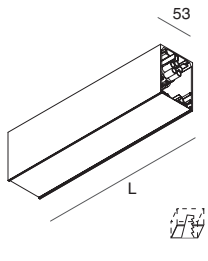

MODULE VIDE LINÉAIRE
Avec câblage passant, kits de jonction et cache inférieur. Module L 250 mm sans alimentation secteur directe, à utiliser comme compensation en compositions fermées avec module SE et avec capteur intégré.

LINEAR BLIND MODULE
Complete with through wiring, junction kit and blind cover. Module L 250mm without plug-in, to be used to compensate for compositions with N/M or integrated sensor modules.

CODE					L (mm)
108676.__	**01**	**02**	**20**	**21**	250
108679.__	**01**	**02**	**20**	**21**	1120
108680.__	**01**	**02**	**20**	**21**	1400
108681.__	**01**	**02**	**20**	**21**	1680

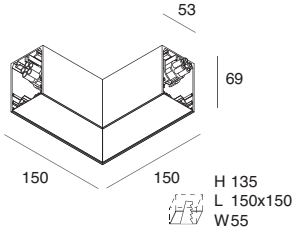

MODULE VIDE en L
Avec câblage passant, kits de jonction et cache inférieur. Sans alimentation secteur directe.

L BLIND MODULE
Complete with through wiring, junction kit and blind cover. Without plug-in.

CODE					VERSION	L (mm)
108677.__	**01**	**02**	**20**	**21**	gauche/left	150x150
108678.__	**01**	**02**	**20**	**21**	droite/right	150x150

HERO

ACCESSOIRES
ACCESSORIES

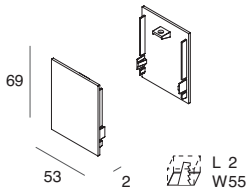

EMBOUTS DE FERMETURE (2 pcs.)

END CAPS (2 pcs)

CODE	☐	■	■	■
108684.__	**01**	**02**	**20**	**21**

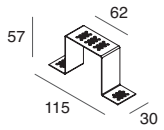

KIT ENCASTREMENT SANS COLLERETTE (1 pc)
Pour plaque de plâtre H 12 mm.
2 pcs pour profilés linéaires jusqu'à L 2 240 mm,
3 pcs pour profilés L 2 520 mm, 2 800 mm et profilé LED angle 90°.

KIT FRAMELESS RECESSED (1 pc)
For H 12mm plasterboard.
2 pcs for linear profiles up to L 2240mm,
3 pcs for profiles L 2520mm, 2800mm and for 90° corner LED profile.

CODE
108688.99

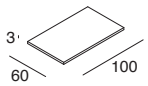

ÉPAISSISSEUR (2 pcs)
Pour plaque de plâtre H 10mm. Insérer 2 pcs en correspondance de chaque support encastrable.

PLASTIC SPACER (2 pcs)
For H 10mm plasterboard. Put 2 pcs for each bracket for recessed installation.

CODE
108689.99

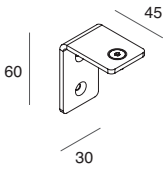

SUPPORT MURAL (1 pc)
2 pcs pour profilés linéaires jusqu'à L 2 240 mm,
3 pcs pour profilés L 2 520 mm et L 2 800 mm.

WALL BRACKET (1 pc)
2 pcs for linear profiles up to L 2240mm,
3 pcs for linear profiles L 2520mm
and L 2800mm.

CODE	☐	■	■	■
108687.__	**01**	**02**	**20**	**21**

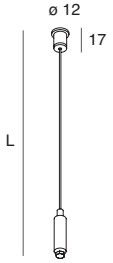

CÂBLE DE SUSPENSION (1 pc)
1 pc en début et fin de ligne continue et 2 pcs pour installation individuelle. 1 pc supplémentaire pour fixation centrale des profilés L 2 520 mm, 2 800 mm et profilé LED angle 90°. En acier, réglable.
Ne convient pas au module vide en L et linéaire L 250 mm.

SUSPENSION CABLE (1 pc)
1 pc for both ends of a continuous line and 2 pcs for stand alone installation. 1 pc more in the middle for profiles L 2520mm, L 2800mm and 90° corner LED profile.
Not required for L blind module and linear L.250mm.

CODE	L (mm)
108685.99	3000

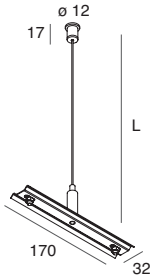

CÂBLE DE SUSPENSION (1 pc)
Pour la jonction des profilés en acier, réglable.
Non compatible avec modules L 250mm ou module vide angulaire.

SUSPENSION CABLE (1 pc)
made of steel, adjustable.
Not compatible with modules L 250mm or L blind module.

CODE	L (mm)
108686.99	3000

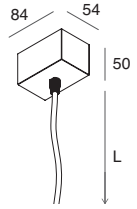

KIT D'ALIMENTATION

POWER SUPPLY KIT

CODE	☐	■	■	■	L (mm)	Câble/Cable (mm²)
108919.__	**01**	**02**	**20**	**21**	1200	3x1,5
108920.__	**01**	**02**	**20**	**21**	3000	3x1,5
108921.__	**01**	**02**	**20**	**21**	1200	5x1,5
108922.__	**01**	**02**	**20**	**21**	3000	5x1,5

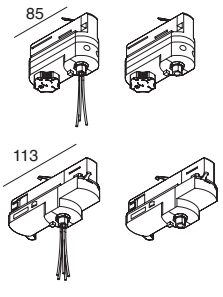

PAIRE D'ADAPTATEURS
POUR RAIL ALL-TRACK

COUPLE OF ADAPTORS
FOR ALL-TRACK

CODE	☐	■	VERSION
106722.__	**01**	**02**	3P
106723.__	**01**	**02**	3P + DALI





HERO B

HERO B est le profilé LED pour l'installation en suspension avec émission de lumière diffuse indirecte, à associer à un système à diffusion directe de la lumière avec micro-optiques ou d'élégants spots orientables, tous réalisés avec des LEDs à haut rendu des couleurs. L'excellent confort visuel, et un design minimaliste font de HERO B le produit Novalux idéal pour les commerces, les bureaux et le résidentiel, disponible dans les nouvelles finitions café et cappuccino.

HERO B is the LED profile for pendant installation with indirect diffuse light emission, which can be combined with direct diffuse light, with micro-optics, or with elegant adjustable spots, all rincluding high colour rendering LEDs. Excellent visual comfort, and essential design make HERO B a Novalux product ideal for retail, business and living, also in the new coffee and cappuccino finishes.

HERO B

- **VERSIONS AVEC DIFFUSEUR OPALE, UGR<19, MICRO-OPTIQUES, SPOT À LED, MODULES À LUMIÈRE INDIRECTE ET MODULES BORGNES**
  OPAL DIFFUSER, UGR<19, MICRO-OPTICS AND SPOT LED VERSIONS, INDIRECT LIGHT MODULES AND BLIND MODULES
- **DOUBLE ALLUMAGE LUMIÈRE DIRECT/INDIRECT**
  DOUBLE SWITCH DIRECT/INDIRECT LIGHT
- **IRC/CRI>90**
- **CONNECTEURS RAPIDES POUR INSTALLATION EN LIGNE CONTINUE**
  RAPID CONNECTORS FOR CONTINUOUS LINE INSTALLATION
- **MODULE AVEC CAPTEUR INTÉGRÉ POUR DÉTECTION DE PRÉSENCE ET LUMINOSITÉ**
  MODULE WITH INTEGRATED PRESENCE DETECTOR AND LIGHT SENSOR
- **MODULE AVEC SPOT ENCASTRÉ AVEC FONCTION D'URGENCE UNIQUEMENT**
  MODULE WITH RECESSED SPOT LIGHT FOR NOT MAINTAINED FUNCTION





MODULE CAPTEUR
MODULE WITH SENSOR



MODULE URGENCE
EMERGENCY MODULE

FINITIONS
FINISH



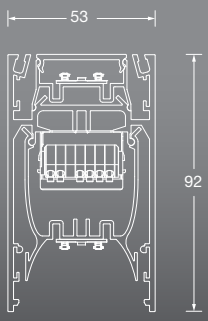





HERO B MICRO-OPTIQUES
HERO B MICRO-OPTICS





HERO B LUMIÈRE INDIRECTE
HERO B INDIRECT LIGHT



HERO B SPOT



MODULE VIDE
BLIND MODULE

HERO B

Système LED linéaire à émission de lumière directe-indirecte, qui peut être installé en suspension, individuelle ou en ligne continue.

Up-down light LED system for suspended mounting, for stand alone or continuous line installation.





PROFILÉ LED

Profilé en alliage d'aluminium peint. Drivers LED électroniques pour double allumage, câblage passant, câbles de suspension réglables L 1 200 mm (2 pour les profilés jusqu'à L 2 240 mm, 3 pour les profilés L 2 520 mm et L 2 800 mm) et kits de jonction compris. Diffuseur, embouts de fermeture et kit d'alimentation à commander séparément.

LED PROFILE

Painted alloy aluminium profile. Integrated electronic power supplies for double-switch wiring. Through wiring, diffuser for indirect light, L 1200mm adjustable suspension cables (2 for profiles up to L 2240mm, 3 for profiles L 2520mm and L 2800mm) and junction kit included. Screen, end caps and power supply kit to be ordered separately.

IP 40 · CRI >90 · 220-240V 50/60Hz · PUSH · MADE IN ITALY · C.A.M. Edilizia

Pour surmonter les problèmes actuels de disponibilité des composants électroniques, nous disposons d'articles alternatifs (non combinables). Ajouter «**H**» au code correspondant, si présent dans le tableau.
In order to meet the current problems of availability of electronic components, we have alternative items (not combinable). Add "**H**" to the corresponding code, where present in the table.

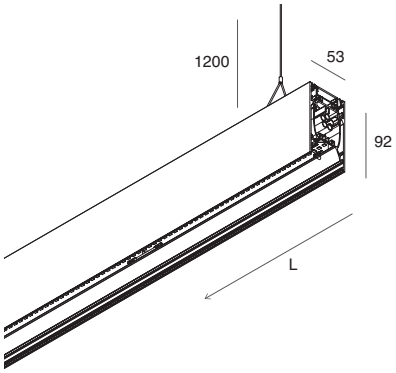

PROFILÉ LED LINÉAIRE

Profilé en alliage d'aluminium peint. Drivers LED électroniques pour double allumage, câblage passant, câbles de suspension réglables L 1 200 mm (2 pour les profilés jusqu'à L 2 240 mm, 3 pour les profilés L 2 520 mm et L 2 800 mm) et kits de jonction inclus. Diffuseur, embouts de fermeture et kit d'alimentation à commander séparément.

LINEAR LED PROFILE

Painted alloy aluminium profile. Integrated electronic power supplies for double-switch wiring. Through wiring, diffuser for indirect light, L 1200mm adjustable suspension cables (2 for profiles up to L 2240mm, 3 for profiles L 2520mm and L 2800mm) and junction kit included. Screen, end caps and power supply kit to be ordered separately.

L (mm)	POWER	2700K	3000K	4000K				
1120	43W	**108701.__**	**108708.__**	**108715.__**	**01**	**02**	**20**	**21**
1400	55W	**108702.__**	**108709.__**	**108716.__**	**01**	**02**	**20**	**21**
1680	67W	**108703.__**	**108710.__**	**108717.__**	**01**	**02**	**20**	**21**
1960	79W	**108704.__**	**108711.__**	**108718.__**	**01**	**02**	**20**	**21**
2240	91W	**108705.__**	**108712.__**	**108719.__**	**01**	**02**	**20**	**21**
2520	103W	**108706.__**	**108713.__**	**108720.__**	**01**	**02**	**20**	**21**
2800	113W	**108707.__**	**108714.__**	**108721.__**	**01**	**02**	**20**	**21**

DALI

L (mm)	POWER	2700K	3000K	4000K				
1120	43W	**108737.__ H**	**108744.__ H**	**108751.__ H**	**01**	**02**	**20**	**21**
1400	55W	**108738.__ H**	**108745.__ H**	**108752.__ H**	**01**	**02**	**20**	**21**
1680	67W	**108739.__**	**108746.__**	**108753.__**	**01**	**02**	**20**	**21**
1960	79W	**108740.__**	**108747.__**	**108754.__**	**01**	**02**	**20**	**21**
2240	91W	**108741.__ H**	**108748.__ H**	**108755.__ H**	**01**	**02**	**20**	**21**
2520	103W	**108742.__ H**	**108749.__ H**	**108756.__ H**	**01**	**02**	**20**	**21**
2800	113W	**108743.__ H**	**108750.__ H**	**108757.__ H**	**01**	**02**	**20**	**21**

PUSH

L (mm)	POWER	2700K	3000K	4000K				
1120	43W	**108770.__ H**	**108777.__ H**	**108784.__ H**	**01**	**02**	**20**	**21**
1400	55W	**108771.__ H**	**108778.__ H**	**108785.__ H**	**01**	**02**	**20**	**21**
1680	67W	**108772.__**	**108779.__**	**108786.__**	**01**	**02**	**20**	**21**
1960	79W	**108773.__**	**108780.__**	**108787.__**	**01**	**02**	**20**	**21**
2240	91W	**108774.__ H**	**108781.__ H**	**108788.__ H**	**01**	**02**	**20**	**21**
2520	103W	**108775.__ H**	**108782.__ H**	**108789.__ H**	**01**	**02**	**20**	**21**
2800	113W	**108776.__ H**	**108783.__ H**	**108790.__ H**	**01**	**02**	**20**	**21**

Autonomie 1h/Recharge 12h
Autonomy 1h / Charging 12h

***EMERGENCY 1 H** Flux en urgence émission directe/Direct emission Emergency flux 10 %

L (mm)	POWER	2700K	3000K	4000K				
1680	67W	**108722.__**	**108723.__**	**108724.__**	**01**	**02**	**20**	**21**

Autonomie 1h/Recharge 12h
Autonomy 1h / Charging 12h

***DALI + EMERGENCY 1H** Flux en urgence émission directe/Direct emission DALI+ 10 %

L (mm)	POWER	2700K	3000K	4000K				
1680	67W	**1087D2.__**	**1087D3.__**	**1087D4.__**	**01**	**02**	**20**	**21**

Autonomie 1h/Recharge 12h
Autonomy 1h / Charging 12h

***PUSH + EMERGENCY 1H** Flusso in emergenza emissione diretta / Direct emission emergency flux 10%

L (mm)	POWER	2700K	3000K	4000K				
1680	67W	**1087D6.__**	**1087D7.__**	**1087D8.__**	**01**	**02**	**20**	**21**

***Prévoir câble d'alimentation dédié pour les modules EME, DALI+EME et PUSH+EME.
Provide specific power supply cable for EME, DALI+EME and PUSH+EME modules.

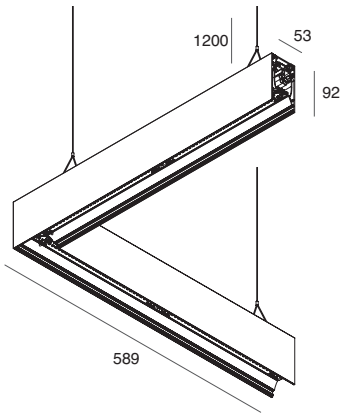

PROFILÉ LED ANGLE 90°
Seulement pour installation en ligne continue,
ne peut pas être alimenté seul.

90° CORNER LED PROFILE
Only for continuous line system,
no plug-in for stand alone installation.

Gauche/Left

L (mm)	POWER	2700K	3000K	4000K				
589x589	50W	**108725.__**	**108726.__**	**108727.__**	**01**	**02**	**20**	**21**

Droite/Right

L (mm)	POWER	2700K	3000K	4000K				
589x589	50W	**108728.__**	**108729.__**	**108730.__**	**01**	**02**	**20**	**21**

DALI Gauche/Left

L (mm)	POWER	2700K	3000K	4000K				
589x589	50W	**108758.__ H**	**108759.__ H**	**108760.__ H**	**01**	**02**	**20**	**21**

DALI Droite/Right

L (mm)	POWER	2700K	3000K	4000K				
589x589	50W	**108761.__ H**	**108762.__ H**	**108763.__ H**	**01**	**02**	**20**	**21**

PUSH Gauche/Left

L (mm)	POWER	2700K	3000K	4000K				
589x589	50W	**108791.__ H**	**108792.__ H**	**108793.__ H**	**01**	**02**	**20**	**21**

PUSH Droite/Right

L (mm)	POWER	2700K	3000K	4000K				
589x589	50W	**108794.__ H**	**108795.__ H**	**108796.__ H**	**01**	**02**	**20**	**21**

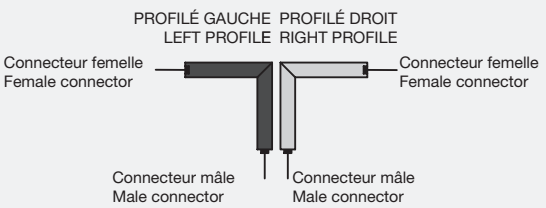

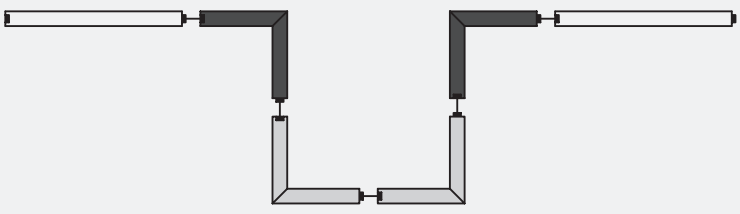

DIFFUSEUR OPALE
Diffuseur en polycarbonate opale.

OPAL DIFFUSER
Opal polycarbonate diffuser.



DIFFUSEUR UGR<19
Diffuseur pour le contrôle de l'éblouissement, en polycarbonate microprismatique.

UGR<19 DIFFUSER
Anti-glare diffuser made of microprismatized polycarbonate.

UGR <19

Diffuseur opale linéaire/Linear opal diffuser

L (mm)	2700K	3000K	4000K	CODE
1120	3985 lm	4065 lm	4373 lm	**108901.99**
1400	5153 lm	5257 lm	5651 lm	**108902.99**
1680	6322 lm	6450 lm	6930 lm	**108903.99**
1960	7491 lm	7643 lm	8209 lm	**108904.99**
2240	8660 lm	8835 lm	9487 lm	**108905.99**
2520	9828 lm	10027 lm	10765 lm	**108906.99**
2800	10998 lm	11222 lm	12045 lm	**108907.99**
* 5700	-	-	-	**108909.99**

* Diffuseur 5700 mm conseillé pour des installations en ligne continue
5700mm screen recommended for continuous line installations

Diffuseur UGR<19 linéaire/Linear UGR<19 diffuser

L (mm)	2700K	3000K	4000K	CODE
1120	4162 lm	4254 lm	4581 lm	**108910.99**
1400	5374 lm	5493 lm	5911 lm	**108911.99**
1680	6588 lm	6733 lm	7242 lm	**108912.99**
1960	7801 lm	7974 lm	8573 lm	**108913.99**
2240	9014 lm	9213 lm	9903 lm	**108914.99**
2520	10226 lm	10452 lm	11233 lm	**108915.99**
2800	11441 lm	11694 lm	12565 lm	**108916.99**
* 5700	-	-	-	**108918.99**

* Diffuseur 5700 mm conseillé pour des installations en ligne continue
5700mm screen recommended for continuous line installations

Diffuseur opale d'angle 90°/90° corner opal diffuser

L (mm)	2700K	3000K	4000K	CODE
589x589	4676 lm	4772 lm	5115 lm	**108908.99**

Diffuseur UGR<19 d'angle 90°/90° corner UGR<19 diffuser

L (mm)	2700K	3000K	4000K	CODE
589x589	4853 lm	4961 lm	5323 lm	**108917.99**



HERO B
MICRO-OPTIQUES





PROFILÉ LED LINÉAIRE AVEC MICRO-OPTIQUES
Profilé en alliage d'aluminium peint avec micro-optiques pour émission directe.
Drivers LED électroniques pour double allumage, câblage passant, diffuseur pour lumière indirecte, câbles de suspension réglables L 1 200 mm (2 pour les profilés jusqu'à L 2 240 mm, 3 pour les profilés L 2 520 mm et L 2 800 mm) et kits de jonction inclus. Embouts de fermeture et kit d'alimentation à commander séparément.

MICRO-OPTICS LINEAR LED PROFILE
Painted alloy aluminium profile complete with micro-optics for direct emission. Integrated electronic power supplies for double-switch wiring. Through wiring, diffuser for indirect light, L 1200mm adjustable suspension cables (2 for profiles up to L 2240mm, 3 for profiles L 2520mm and L 2800mm) and junction kit included.
End caps and power supply kit to be ordered separately.

IP 40 · CRI >90 · 220-240V 50/60Hz · DALI · PUSH · UGR <19 · 5 années · MADE IN ITALY · C.A.M. Edilizia

Pour surmonter les problèmes actuels de disponibilité des composants électroniques, nous disposons d'articles alternatifs (non combinables). Ajouter «**H**» au code correspondant, si présent dans le tableau.
In order to meet the current problems of availability of electronic components, we have alternative items (not combinable). Add "**H**" to the corresponding code, where present in the table.

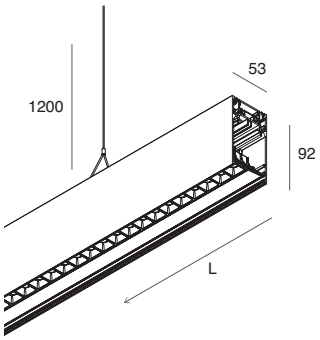

L (mm)	POWER	FLUX	2700K	FLUX	3000K	FLUX	4000K				
1428	61W	6323 lm	**108731.__**	6468 lm	**108732.__**	6988 lm	**108733.__**	**01**	**02**	**20**	**21**

DALI

L (mm)	POWER	FLUX	2700K		FLUX	3000K		FLUX	4000K					
1428	61W	6323 lm	**108764.__**	**H**	6468 lm	**108765.__**	**H**	6988 lm	**108766.__**	**H**	**01**	**02**	**20**	**21**

PUSH

L (mm)	POWER	FLUX	2700K		FLUX	3000K		FLUX	4000K					
1428	61W	6323 lm	**108797.__**	**H**	6468 lm	**108798.__**	**H**	6988 lm	**108799.__**	**H**	**01**	**02**	**20**	**21**

HERO B
SPOT





PROFILÉ LED LINÉAIRE AVEC SPOTS
Profilé en alliage d'aluminium peint avec 2 spots pour émission directe. Drivers LED électroniques pour double allumage, câblage passant, diffuseur pour lumière indirecte, câbles de suspension réglables L 1 200 mm (2 par profilé jusqu'à L 2 240 mm, 3 par profilé L 2 520 mm et L 2 800 mm) et kits de jonction compris. Embouts de fermeture et kit d'alimentation à commander séparément.

SPOT LINEAR LED PROFILE
Painted alloy aluminium profile complete with 2 spotlights for direct emission. Integrated electronic power supplies for double-switch wiring. Through wiring, diffuser for indirect light, L 1200mm adjustable suspension cables (2 for profiles up to L 2240mm, 3 for profiles L 2520mm and L 2800mm) and junction kit included. End caps and power supply kit to be ordered separately.

IP 20 · CRI >90 · 220-240V 50/60Hz · DALI · PUSH · GROUPE 1 · 5 années · MADE IN ITALY · C.A.M. Edilizia

Pour surmonter les problèmes actuels de disponibilité des composants électroniques, nous disposons d'articles alternatifs (non combinables). Ajouter «**H**» au code correspondant, si présent dans le tableau.
In order to meet the current problems of availability of electronic components, we have alternative items (not combinable). Add "**H**" to the corresponding code, where present in the table.

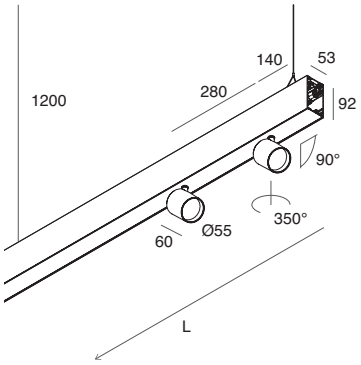

L (mm)	BEAM	POWER	FLUX IND. FLUX SPOT 2700K		FLUX IND. FLUX SPOT 3000K		FLUX IND. FLUX SPOT 4000K					
1120	14°	18W 2x13W	2076 lm 2028 lm	**108734.__**	2123 lm 2110 lm	**108735.__**	2226 lm 2332 lm	**108736.__**	**01**	**02**	**20**	**21**
1120	34°	18W 2x13W	2076 lm 2144 lm	**1087C3.__**	2123 lm 2230 lm	**1087C4.__**	2226 lm 2464 lm	**1087C5.__**	**01**	**02**	**20**	**21**

DALI

L (mm)	BEAM	POWER	FLUX IND. FLUX SPOT 2700K			FLUX IND. FLUX SPOT 3000K			FLUX IND. FLUX SPOT 4000K					
1120	14°	18W 2x13W	2076 lm 2028 lm	**108767.__**	**H**	2123 lm 2110 lm	**108768.__**	**H**	2226 lm 2332 lm	**108769.__**	**H**	**01**	**02**	**20**	**21**
1120	34°	18W 2x13W	2076 lm 2144 lm	**1087C6.__**	**H**	2123 lm 2230 lm	**1087C7.__**	**H**	2226 lm 2464 lm	**1087C8.__**	**H**	**01**	**02**	**20**	**21**

PUSH

L (mm)	BEAM	POWER	FLUX IND. FLUX SPOT 2700K			FLUX IND. FLUX SPOT 3000K			FLUX IND. FLUX SPOT 4000K					
1120	14°	18W 2x13W	2076 lm 2028 lm	**1087A0.__**	**H**	2123 lm 2110 lm	**1087A1.__**	**H**	2226 lm 2332 lm	**1087A2.__**	**H**	**01**	**02**	**20**	**21**
1120	34°	18W 2x13W	2076 lm 2144 lm	**1087C9.__**	**H**	2123 lm 2230 lm	**1087D0.__**	**H**	2226 lm 2464 lm	**1087D1.__**	**H**	**01**	**02**	**20**	**21**

HERO B
LUMIÈRE INDIRECTE





PROFILÉ LED LUMIÈRE INDIRECTE
Profilé en alliage d'aluminium peint avec cache borgne inférieur. Driver LED électronique, câblage passant, diffuseur pour lumière indirecte, 2 câbles de suspension réglables L 1 200 mm et kits de jonction compris. Embouts de fermeture et kit d'alimentation à commander séparément.

INDIRECT EMISSION LED PROFILE
Painted alloy aluminium profile complete with bottom blind cover. Electronic power supply, through wiring, diffuser for indirect light, 2 adjustable suspension cables L 1200mm and junction kit included.
End caps and power supply kit to be ordered separately.

IP 40 · CRI >90 · 220-240V 50/60Hz · PUSH · GROUP 0 · 5 années years · MADE IN ITALY · C.A.M. Edilizia

Pour surmonter les problèmes actuels de disponibilité des composants électroniques, nous disposons d'articles alternatifs (non combinables). Ajouter «**H**» au code correspondant, si présent dans le tableau.
In order to meet the current problems of availability of electronic components, we have alternative items (not combinable). Add "**H**" to the corresponding code, where present in the table.

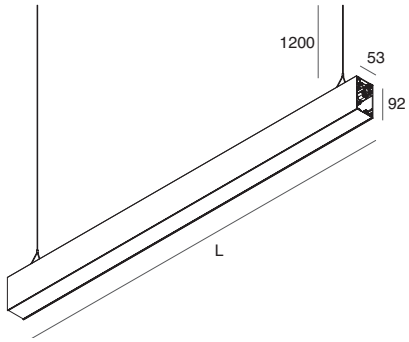

L (mm)	POWER	FLUX	2700K	FLUX	3000K	FLUX	4000K				
1120	18W	2076 lm	**1087B3.__**	2123 lm	**1087B4.__**	2226 lm	**1087B5.__**	**01**	**02**	**20**	**21**

DALI

L (mm)	POWER	FLUX	2700K		FLUX	3000K		FLUX	4000K					
1120	18W	2076 lm	**1087B6.__**	**H**	2123 lm	**1087B7.__**	**H**	2226 lm	**1087B8.__**	**H**	**01**	**02**	**20**	**21**

PUSH

L (mm)	POWER	FLUX	2700K		FLUX	3000K		FLUX	4000K					
1120	18W	2076 lm	**1087B9.__**	**H**	2123 lm	**1087C1.__**	**H**	2076 lm	**1087C2.__**	**H**	**01**	**02**	**20**	**21**

HERO B

ACCESSOIRES
ACCESSORIES

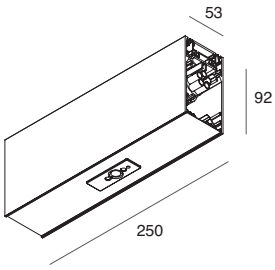

MODULE AVEC CENTRALE DE GESTION + CAPTEUR DE PRÉSENCE ET LUMINOSITÉ
Avec une centrale de gestion DALI et un capteur DALI intégré dans le cache. Câblage passant et kits de jonction compris. Pas besoin de câbles de suspension. On peut gérer jusqu'à 32 drivers et max. 3 modules capteurs 1087D9._ _.
Programmable par Bluetooth avec une Appli dédiée pour smartphone ou tablette. Gestion uniquement automatique. Sans alimentation secteur directe.

MODULE WITH CONTROL UNIT + PRESENCE DETECTOR AND LIGHT SENSOR
Complete with DALI control unit and DALI sensor integrated in the cover. Through wiring and junction kit included. Suspension cables not required. Up to 32 drivers controlled and max 3 sensor modules 1087D9. _ _. Programmable by Bluetooth with dedicated App for smartphones or tablets. Only automatic management. Without plug-in.

CODE					L (mm)
1087A9.__	**01**	**02**	**20**	**21**	250

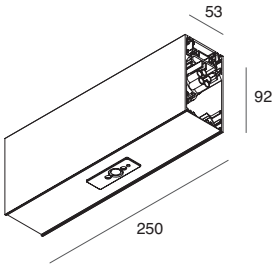

MODULE AVEC CAPTEUR DE PRÉSENCE ET LUMINOSITÉ
Avec capteur DALI intégré dans le cache, câblage passant et kits de jonction.
Sans alimentation secteur directe. Utilisable uniquement avec le module 1087A9._ _ ou avec la centrale de gestion DALI IOT ou DALI Professional.

MODULE WITH PRESENCE DETECTOR AND LIGHT SENSOR
Complete with DALI sensor integrated in the cover, through wiring and junction kit. Without plug-in. Mandatory for use with module 1087A9. _ _ or control unit DALI IOT or DALI Professional.

CODE					L (mm)
1087D9.__	**01**	**02**	**20**	**21**	250

HERO B

ACCESSOIRES
ACCESSORIES

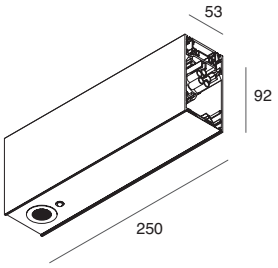

MODULE AVEC SPOT ENCASTRÉ 1 W
AVEC FONCTION D'URGENCE (SE) UNIQUEMENT
COMPATIBLES AVEC CÂBLAGES ON-OFF et DALI-PUSH
Avec spot ON/OFF intégré dans le cache,
kit onduleur batterie, câblage passant et kits de jonction.
Pas besoin de câbles de suspension. Ne peut pas être utilisé en tant qu'entrée de la ligne continue.

MODULE WITH 1W RECESSED SPOTLIGHT
FOR NOT MAINTAINED FUNCTION (N/M)
SUITABLE FOR ON-OFF and DALI-PUSH WIRING
Complete with ON/OFF spotlight integrated
in the cover, through wiring and junction kit.
Suspension cabled not required.
Do not use to power continuous lines.

ON-OFF and DALI-PUSH

CODE					L (mm)	POWER	FLUX
1087D5.__	**01**	**02**	**20**	**21**	250	1W	140 lm

Autonomie 3h/Recharge 24h. Flux en urgence 100 %
Autonomy 3h / Charging 24h. Emergency flux 100%

Prévoir câble d'alimentation dédié pour le module SE.
Provide specific power supply cable for N/M module.

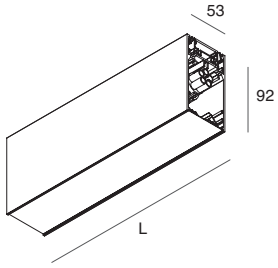

MODULE VIDE LINÉAIRE
Avec câblage passant, kits de jonction et cache inférieur.
2 câbles de suspension L 1 200 mm inclus. Module L 250 mm sans alimentation secteur directe, à utiliser comme compensation en compositions fermées avec module SE ou avec capteur intégré, pas besoin de suspension.

LINEAR BLIND MODULE
Complete with through wiring, junction kit and blind cover.
2 suspension cables L 1200mm included.
Module L 250mm without plug-in, to be used to compensate for compositions with N/M or integrated sensor modules, suspension cable not required.

CODE					L (mm)
1087A3.__	**01**	**02**	**20**	**21**	250
1087A6.__	**01**	**02**	**20**	**21**	1120
1087A7.__	**01**	**02**	**20**	**21**	1400
1087A8.__	**01**	**02**	**20**	**21**	1680

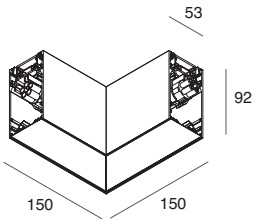

MODULE VIDE en L
Avec câblage passant,
kits de jonction et cache inférieur.
Sans alimentation secteur directe.
1 câble de suspension L 1 200 mm inclus.

L BLIND MODULE
Complete with through wiring,
junction kit and blind cover. Without plug-in.
1 suspension cable included.

CODE					VERSION	L (mm)
1087A4.__	**01**	**02**	**20**	**21**	gauche/left	150x150
1087A5.__	**01**	**02**	**20**	**21**	droite/right	150x150

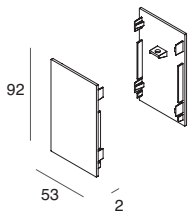

EMBOUTS DE FERMETURE (2 pcs)

END CAPS (2 pcs)

CODE					
1087B1.__	**01**	**02**	**20**	**21**	

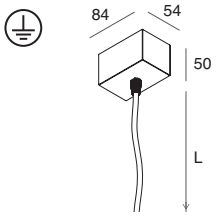

KIT D'ALIMENTATION

POWER SUPPLY KIT

CODE					L (mm)	Câble/Cable (mm²)
108919.__	**01**	**02**	**20**	**21**	1200	3x1,5
108920.__	**01**	**02**	**20**	**21**	3000	3x1,5
108921.__	**01**	**02**	**20**	**21**	1200	5x1,5
108922.__	**01**	**02**	**20**	**21**	3000	5x1,5

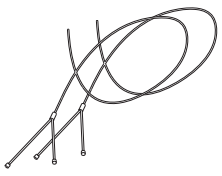

CÂBLE DE SUSPENSION EN OPTION (2 pcs) 5 000 mm.
Prévoir 2 câbles pour les profilés linéaires jusqu'à L 2 240 mm, 3 câbles pour profilés L 2 520 mm, L 2 800 mm et profilé LED angle 90°.

OPTIONAL SUSPENSION CABLES (2 pcs) L 5000mm.
2 cables for linear profiles up to L 2240mm,
3 cables for profiles L 2520mm, L 2800mm
and for 90° corner LED profile.

CODE	L (mm)
1087B2.99	5000





HERO C

HERO C est le système LED conçu pour réaliser des lignes de lumière sur plafond en plaque de plâtre, doté d'un recouvrement discret, pensé pour les situations qui requièrent des temps d'installation rapides. Les différentes optiques à haut rendu des couleurs font de HERO C l'un des produits Novalux les plus polyvalents et performants.

HERO C is the LED system conceived to create light lines on false ceilings, finished with a minimalist frame ideal for contexts requiring quick installation times. The different optics with high colour rendering make HERO C one of the most versatile and performing Novalux products.

HERO C

- **VERSIONS AVEC DIFFUSEUR OPALE, UGR<19, MICRO-OPTIQUES, SPOT LED ET MODULES BORGNES, MODULE AVEC CAPTEUR ET MODULE AVEC SPOT D'URGENCE UNIQUEMENT.**

  OPAL DIFFUSER, UGR<19, MICRO-OPTICS, SPOT LED VERSIONS AND BLIND MODULES, MODULE WITH SENSOR AND MODULE WITH SPOT LIGHT FOR EMERGENCY.

- **IRC/CRI>90**

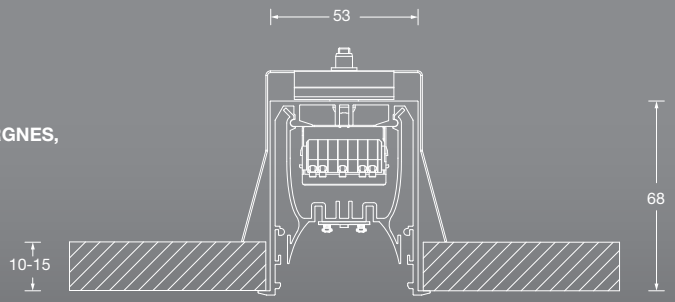





HERO C
MICRO-OPTIQUES
HERO C
MICRO-OPTICS



HERO C SPOT



UGR<19

OPALE/
OPAL



MODULE CAPTEUR
MODULE WITH SENSOR



MODULE URGENCE
EMERGENCY MODULE



MODULE VIDE
BLIND MODULE



HERO C

Système LED linéaire pour installation individuelle ou sur une ligne continue, encastrable avec recouvrement sur plafond en plaque de plâtre d'une épaisseur de 10-15 mm.

Stand alone or continuous line LED system for recessed installation with frame, suitable for 10-15mm thickness plasterboard ceiling.



PROFILÉ LED LINÉAIRE
Profilé en alliage d'aluminium peint
Driver LED électronique, câblage passant et kits de jonction compris.
Diffuseur et embouts de fermeture à commander séparément.

LINEAR LED PROFILE
Painted alloy aluminium profile.
Electronic power supply, through wiring and junction kit included.
Screen and end caps to be ordered separately.

Pour surmonter les problèmes actuels de disponibilité des composants électroniques, nous disposons d'articles alternatifs (non combinables). Ajouter «**H**» au code correspondant, si présent dans le tableau.
In order to meet the current problems of availability of electronic components, we have alternative items (not combinable). Add "**H**" to the corresponding code, where present in the table.

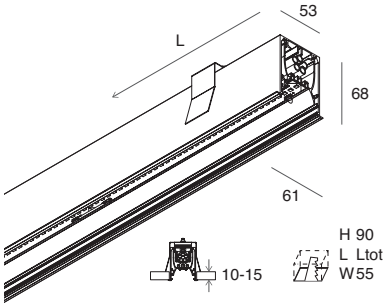

PROFILÉ LED LINÉAIRE
Profilé en alliage d'aluminium peint
Driver LED électronique, câblage passant et kits de jonction compris.
Diffuseur et embouts de fermeture à commander séparément.

LINEAR LED PROFILE
Painted alloy aluminium profile.
Electronic power supply, through wiring and junction kit included.
Screen and end caps to be ordered separately.

Autonomie 1h/Recharge 12h
Autonomy 1h / Charging 12h

Autonomie 1h/Recharge 12h
Autonomy 1h / Charging 12h

L (mm)	POWER	2700K	3000K	4000K	☐	■
1120	24W	**108801.__**	**108804.__**	**108807.__**	**01**	**02**
1400	30W	**108802.__**	**108805.__**	**108808.__**	**01**	**02**
1680	36W	**108803.__**	**108806.__**	**108809.__**	**01**	**02**

DALI-PUSH

L (mm)	POWER	2700K	3000K	4000K	☐	■
1120	24W	**108828.__ H**	**108831.__ H**	**108834.__ H**	**01**	**02**
1400	30W	**108829.__ H**	**108832.__ H**	**108835.__ H**	**01**	**02**
1680	36W	**108830.__**	**108833.__**	**108836.__**	**01**	**02**

EMERGENCY 1 h Flux en urgence/Emergency flux 10%

L (mm)	POWER	2700K	3000K	4000K	☐	■
1680	36W	**108810.__**	**108811.__**	**108812.__**	**01**	**02**

DALI-PUSH + EMERGENCY 1 h Flux en urgence/Emergency flux 10%

L (mm)	POWER	2700K	3000K	4000K	☐	■
1680	36W	**108867.__**	**108868.__**	**108869.__**	**01**	**02**

Prévoir câble d'alimentation dédié pour le module DALI-PUSH + EME.
Provide specific power supply cable for DALI-PUSH + EME module.

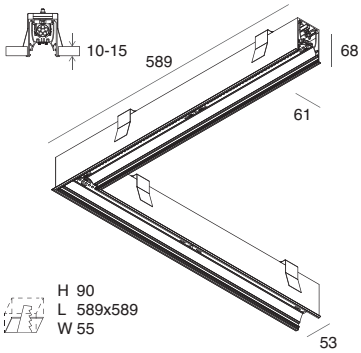

PROFILÉ LED ANGLE 90°
Driver LED électronique, câblage passant et kits de jonction inclus.

90° CORNER LED PROFILE
Electronic power supply, through wiring and junction kit included.

Gauche/Left

L (mm)	POWER	2700K	3000K	4000K	☐	■
589x589	24W	**108813.__**	**108814.__**	**108815.__**	**01**	**02**

Droite/Right

L (mm)	POWER	2700K	3000K	4000K	☐	■
589x589	24W	**108816.__**	**108817.__**	**108818.__**	**01**	**02**

DALI-PUSH Gauche/Left

L (mm)	POWER	2700K	3000K	4000K	☐	■
589x589	24W	**108837.__ H**	**108838.__ H**	**108839.__ H**	**01**	**02**

DALI-PUSH Droite/Right

L (mm)	POWER	2700K	3000K	4000K	☐	■
589x589	24W	**108840.__ H**	**108841.__ H**	**108842.__ H**	**01**	**02**

DIFFUSEUR OPALE
Diffuseur en polycarbonate opale.

LINEAR OPAL DIFFUSER
Opal polycarbonate diffuser.



DIFFUSEUR UGR<19
Diffuseur pour le contrôle de l'éblouissement,
en polycarbonate microprismatique.

LINEAR UGR<19 DIFFUSER
Anti-glare diffuser made of microprismatized polycarbonate.

UGR <19

Diffuseur opale linéaire/Linear opal diffuser

L (mm)	2700K	3000K	4000K	CODE
1120	1909 lm	1942 lm	2147 lm	**108901.99**
1400	2386 lm	2427 lm	2683 lm	**108902.99**
1680	2863 lm	2913 lm	3220 lm	**108903.99**
* 5700	-	-	-	**108909.99**

* Diffuseur 5700 mm recommandé pour une installation en ligne continue
5700mm screen recommended for continuous line installations

Diffuseur UGR<19 linéaire/Linear UGR<19 diffuser

L (mm)	2700K	3000K	4000K	CODE
1120	2086 lm	2131 lm	2355 lm	**108910.99**
1400	2607 lm	2663 lm	2943 lm	**108911.99**
1680	3129 lm	3196 lm	3532 lm	**108912.99**
* 5700	-	-	-	**108918.99**

* Diffuseur 5700 mm recommandé pour une installation en ligne continue
5700mm screen recommended for continuous line installations

Diffuseur opale d'angle 90°/90° corner opal diffuser

L (mm)	2700K	3000K	4000K	CODE
589x589	1909 lm	1942 lm	2147 lm	**108908.99**

Diffuseur UGR<19 d'angle 90°/90° corner UGR<19 diffuser

L (mm)	2700K	3000K	4000K	CODE
589x589	2086 lm	2131 lm	2355 lm	**108917.99**

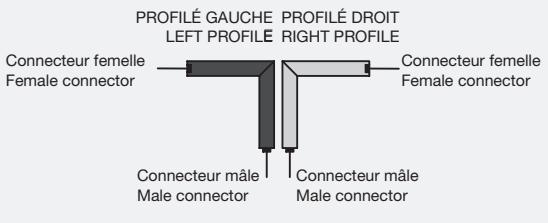

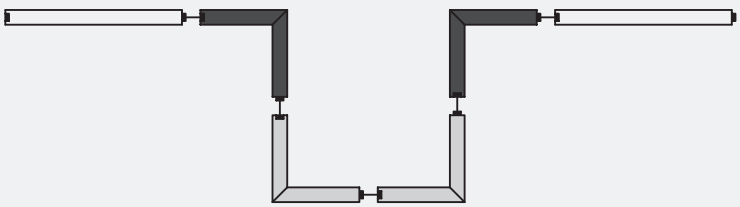

HERO C
MICRO-OPTIQUES



PROFILÉ LED LINÉAIRE AVEC MICRO-OPTIQUES
Profilé en alliage d'aluminium peint avec micro-optiques. Driver LED électronique, câblage passant et kits de jonction compris. Embouts de fermeture à commander séparément.

MICRO-OPTICS LINEAR LED PROFILE
Painted alloy aluminium profile complete with micro-optics. Electronic power supply, through wiring and junction kit included. End caps to be ordered separately.

IP 40 · CRI >90 · 220-240V 50/60Hz · PUSH · GROUP 0 · 5 years · MADE IN ITALY · C.A.M. Edilizia

Pour surmonter les problèmes actuels de disponibilité des composants électroniques, nous disposons d'articles alternatifs (non combinables). Ajouter «**H**» au code correspondant, si présent dans le tableau.
In order to meet the current problems of availability of electronic components, we have alternative items (not combinable). Add "**H**" to the corresponding code, where present in the table.

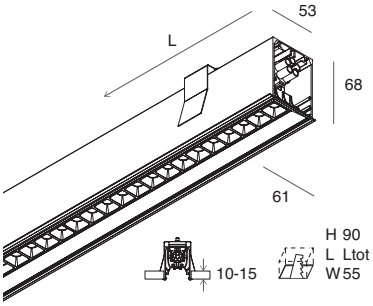

L (mm)	POWER	FLUX	2700K		FLUX	3000K		FLUX	4000K		☐	■
868	22W	2134 lm	**108819.__**		2183 lm	**108821.__**		2412 lm	**108823.__**		**01**	**02**
1428	36W	3556 lm	**108820.__**		3638 lm	**108822.__**		4020 lm	**108824.__**		**01**	**02**

DALI-PUSH

L (mm)	POWER	FLUX	2700K		FLUX	3000K		FLUX	4000K		☐	■
868	22W	2134 lm	**108843.__**	**H**	2183 lm	**108845.__**	**H**	2412 lm	**108847.__**	**H**	**01**	**02**
1428	36W	3556 lm	**108844.__**	**H**	3638 lm	**108846.__**	**H**	4020 lm	**108848.__**	**H**	**01**	**02**

HERO C
SPOT



PROFILÉ LED LINÉAIRE AVEC SPOTS
Profilé en alliage d'aluminium peint avec 2 spots. Driver LED électronique, câblage passant et kits de jonction compris. Embouts de fermeture à commander séparément.

SPOT LINEAR LED PROFILE
Painted alloy aluminium profile complete with 2 spotlights. Electronic power supply, through wiring and junction kit included. End caps to be ordered separately.

IP 20 · CRI >90 · 220-240V 50/60Hz · PUSH · GROUP 1 · 5 years · MADE IN ITALY · C.A.M. Edilizia

Pour surmonter les problèmes actuels de disponibilité des composants électroniques, nous disposons d'articles alternatifs (non combinables). Ajouter «**H**» au code correspondant, si présent dans le tableau.
In order to meet the current problems of availability of electronic components, we have alternative items (not combinable). Add "**H**" to the corresponding code, where present in the table.

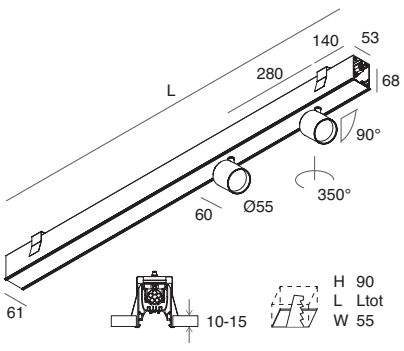

L (mm)	POWER	BEAM	FLUX	2700K		FLUX	3000K		FLUX	4000K		☐	■
1120	2X13W	14°	2028 lm	**108825.__**		2110 lm	**108826.__**		2332 lm	**108827.__**		**01**	**02**
1120	2X13W	34°	2144 lm	**108861.__**		2230 lm	**108862.__**		2464 lm	**108863.__**		**01**	**02**

DALI-PUSH

L (mm)	POWER	BEAM	FLUX	2700K		FLUX	3000K		FLUX	4000K		☐	■
1120	2X13W	14°	2028 lm	**108849.__**	**H**	2110 lm	**108850.__**	**H**	2332 lm	**108851.__**	**H**	**01**	**02**
1120	2X13W	34°	2144 lm	**108864.__**	**H**	2230 lm	**108865.__**	**H**	2464 lm	**108866.__**	**H**	**01**	**02**

HERO C

ACCESSOIRES
ACCESSORIES

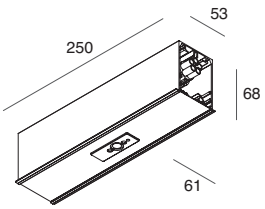

MODULE AVEC CENTRALE DE GESTION + CAPTEUR DE PRÉSENCE ET LUMINOSITÉ
Avec une centrale de gestion DALI et un capteur DALI intégré dans le cache. Câblage passant et kits de jonction compris. On peut gérer jusqu'à 32 drivers et max. 3 modules capteurs 108871._ _.
Programmable par Bluetooth avec une Appli dédiée pour smartphone ou tablette. Gestion uniquement automatique. Sans alimentation secteur directe.

MODULE WITH CONTROL UNIT + PRESENCE DETECTOR AND LIGHT SENSOR
Complete with DALI control unit and DALI sensor integrated in the cover. Through wiring and junction kit included. Up to 32 drivers controlled and max 3 sensor modules 108871. _ _.
Programmable by Bluetooth with dedicated App for smartphones or tablets. Only automatic management. Without plug-in.

CODE	☐	■	L (mm)
108858.__	**01**	**02**	250

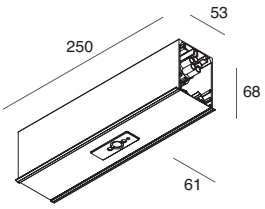

MODULE AVEC CAPTEUR DE PRÉSENCE ET LUMINOSITÉ
Avec capteur DALI intégré dans le cache, câblage passant et kits de jonction. Sans alimentation secteur directe.Utilisable uniquement avec le module 108858. _ _ ou avec la centrale de gestion DALI IOT ou DALI Professional.

MODULE WITH PRESENCE DETECTOR AND LIGHT SENSOR
Complete with DALI sensor integrated in the cover, through wiring and junction kit. Without plug-in. Mandatory for use with module 108858. _ _ or control unit DALI IOT or DALI Professional.

CODE	☐	■	L (mm)
108871.__	**01**	**02**	250

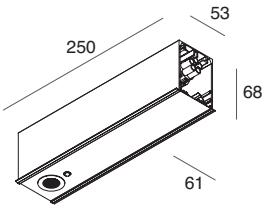

MODULE AVEC SPOT ENCASTRÉ 1 W
AVEC FONCTION D'URGENCE (SE) UNIQUEMENT
COMPATIBLES AVEC CÂBLAGES ON/OFF
Avec spot intégré dans le cache, kit onduleur batterie, câblage passant et kits de jonction.
Ne peut pas être utilisé en tant qu'entrée de la ligne continue.

MODULE WITH 1W RECESSED SPOTLIGHT
FOR NOT MAINTAINED FUNCTION (N/M)
SUITABLE FOR ON/OFF WIRING
Complete with spotlight integrated in the cover, through wiring and junction kit. Do not use to power continuous lines.

CODE	☐	■	L (mm)	POWER	FLUX
108859.__	**01**	**02**	250	1W	140 lm

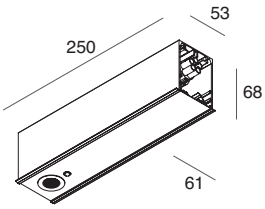

MODULE AVEC SPOT ENCASTRABLE 1W AVEC FONCTION D'URGENCE (SE) UNIQUEMENT, COMPATIBLE AVEC CÂBLAGE DALI-PUSH
Avec spot ON/OFF intégré dans le cache, kit onduleur batterie, câblage passant et kits de jonction. Ne peut pas être utilisé en tant qu'entrée de la ligne continue.

MODULE WITH 1W RECESSED SPOTLIGHT FOR NOT MAINTAINED FUNCTION (N/M) SUITABLE FOR DALI-PUSH WIRING
Complete with ON/OFF spotlight integrated in the cover, through wiring and junction kit. Do not use to power continuous lines.

DALI-PUSH

CODE	☐	■	L (mm)	POWER	FLUX
108870.__	**01**	**02**	250	1W	140 lm

Autonomie 3h/Recharge 24h. Flux en urgence 100 %
Autonomy 3h / Charging 24h. Emergency flux 100%

Prévoir câble d'alimentation dédié pour le module SE.
Provide specific power supply cable for N/M module.

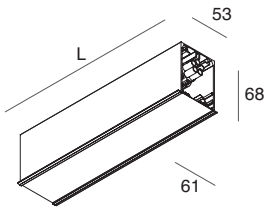

MODULE VIDE LINÉAIRE
Avec câblage passant, kits de jonction et cache inférieur.
Module L 250 mm sans alimentation secteur directe, à utiliser comme compensation en compositions fermées avec module SE ou avec capteur intégré.

LINEAR BLIND MODULE
Complete with through wiring, junction kit and blind cover.
Module L 250mm without plug-in, to be used to compensate for compositions with N/M or integrated sensor modules.

CODE	☐	■	L (mm)
108852.__	**01**	**02**	250
108855.__	**01**	**02**	1120
108856.__	**01**	**02**	1400
108857.__	**01**	**02**	1680

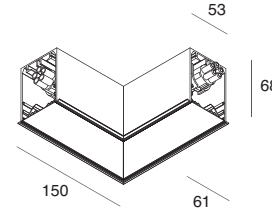

MODULE VIDE en L
Avec câblage passant, kits de jonction et cache inférieur.
Sans alimentation secteur directe.

L BLIND MODULE
Complete with through wiring, junction kit and blind cover.
Without plug-in.

CODE	☐	■	VERSION	L (mm)
108853.__	**01**	**02**	gauche/left	150x150
108854.__	**01**	**02**	droite/right	150x150

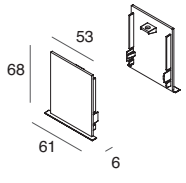

EMBOUTS DE FERMETURE (2 pcs.)

END CAPS (2 pcs)

CODE	☐	■
108860.__	**01**	**02**





TEK

TEK est un luminaire à LED aux performances élevées et au design minimaliste : le profilé LED Novalux allie technologie et élégance. Avec un rendu des couleurs IRC>90, TEK est disponible en versions avec une optique diffusante, double asymétrique (batwing), à éblouissement contrôlé UGR<19 et avec un rail électrifié intégré. Ce système d'éclairage à LED a été conçu pour être utilisé dans les bureaux et les écoles.

TEK is a high performance LED luminaire with an essential design: the Novalux LED profile where technology and elegance meet. With CRI>90 high colour rendering, TEK is available in the versions with diffuse optics, batwing, with UGR<19 glare limitation and embedded electrified track. This LED lighting system is ideal for use in offices and schools.

SYSTÈMES

TEK
STAND ALONE

- **VERSIONS : OPTIQUE DIFFUSANTE 90°/ OPTIQUE DOUBLE ASYMÉTRIQUE / OPTIQUE UGR<19**
  VERSIONS: DIFFUSED OPTICS 90°/ BATWING OPTICS / UGR<19 OPTICS
- **MODULES AVEC EMBOUTS ET DIFFUSEUR**
  MODULES COMPLETE WITH END CAPS AND SCREEN
- **IRC/CRI>90**



LED 90°

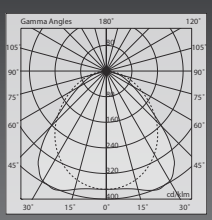

LED UGR<19

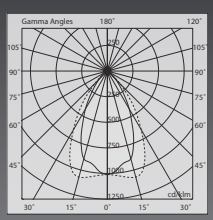

LED BATWING

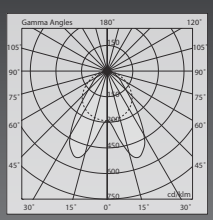



TEK
LIGNE CONTINUE

- **VERSIONS : OPTIQUE DIFFUSANTE 90° / OPTIQUE DOUBLE ASYMÉTRIQUE / OPTIQUE UGR<19 / MODULE VIDE ALL-TRACK / MODULE VIDE CÂBLÉ**
  VERSIONS: DIFFUSED OPTICS 90°/ BATWING OPTICS / UGR<19 OPTICS / ALL-TRACK MODULE / EMPTY MODULE WIRED
- **COMPOSITIONS FLEXIBLES : ALIMENTATION EN EMBOUT OU CENTRALE, JONCTIONS EN L ET T QUI PEUVENT ÊTRE ALIMENTÉES**
  COMPOSITIONAL FLEXIBILITY: START LIVE END, CENTRAL, L- AND T- FEED JOINTS
- **CONNECTEURS RAPIDES 9 PÔLES POUR LIGNE CONTINUE**
  9 POLES QUICK CONNECTORS FOR CONTINUOUS LINE
- **IRC/CRI>90**

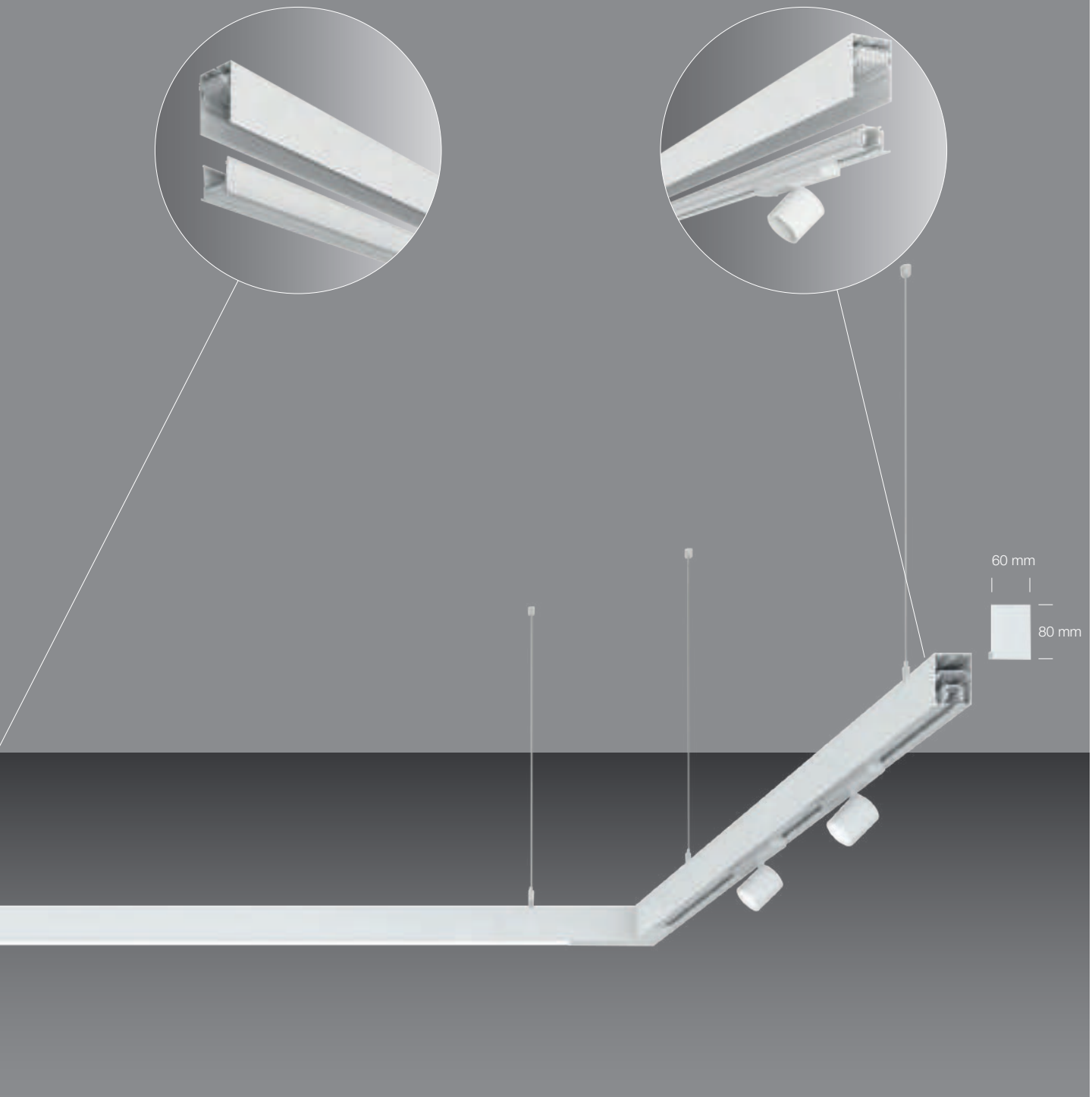

TEK
STAND ALONE



Luminaire LED linéaire pour installation individuelle, au plafond ou en suspension. Disponible en versions avec optiques diffusantes 90°, double asymétrique et UGR<19. Corps en alliage d'aluminium extrudé peint à la poudre époxy blanche texturisée, embouts de fermeture en aluminium moulé, lentilles linéaires imprimés en PMMA. Driver LED électronique 220-240V 50/60Hz intégré.

Stand alone LED linear fixture for ceiling or suspended installation. Available in versions with diffused emission optics 90°, batwing and UGR<19. Extruded aluminium alloy body with textured white powder coating, die-cast aluminium end heads, PMMA printed linear lenses. Integrated electronic power supply 220-240V 50/60hz.

IP 40 · CRI >90 · 220-240V 50/60Hz · DALI · PUSH · 5 years · MADE IN ITALY · C.A.M. Edilizia

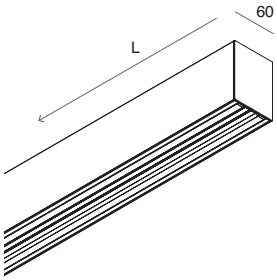

MODULE STAND ALONE LED 90°
Ne peut pas être installé en ligne continue. Driver LED électronique, lentille linéaire 90° et embouts de fermeture, inclus. Câbles de suspension et kit d'alimentation à commander séparément.

STAND ALONE LED MODULE 90°
Not to be installed in a continuous line. Electronic power supply, linear lens 90 and terminal heads included. Suspension cables and power kit to be ordered separately.

POWER	L (mm)	FLUX	4000K ☐
50W	1693	6144 lm	**107019.01**

DALI-PUSH

POWER	L (mm)	FLUX	4000K ☐
50W	1693	6144 lm	**107022.01**

* **EMERGENCY 1h** Flux en urgence/Emergency flux 10%

POWER	L (mm)	FLUX	4000K ☐
50W	1693	6144 lm	**107025.01**

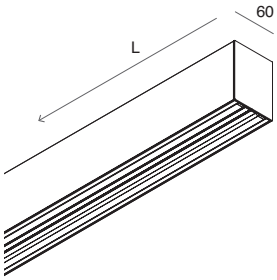

MODULE STAND ALONE LED BATWING
Ne peut pas être installé en ligne continue. Driver LED électronique, lentille linéaire double asymétrique et embouts de fermeture, inclus. Câbles de suspension et kit d'alimentation à commander séparément.

STAND ALONE BATWING LED MODULE
Not to be installed in a continuous line. Electronic power supply, batwing linear lens and terminal heads included. Suspension cables and power kit to be ordered separately.

POWER	L (mm)	FLUX	4000K ☐
50W	1693	6254 lm	**107020.01**

DALI-PUSH

POWER	L (mm)	FLUX	4000K ☐
50W	1693	6254 lm	**107023.01**

* **EMERGENCY 1h** Flux en urgence/Emergency flux 10%

POWER	L (mm)	FLUX	4000K ☐
50W	1693	6254 lm	**107026.01**

UGR <19

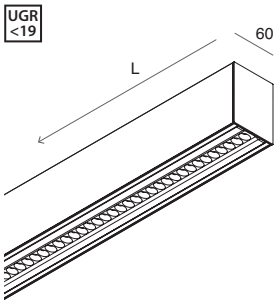

MODULE STAND ALONE LED UGR<19
Ne peut pas être installé en ligne continue. Driver LED électronique, lentille linéaire pour le contrôle de l'éblouissement et embouts de fermeture, inclus. Câbles de suspension et kit d'alimentation à commander séparément.

STAND ALONE LED MODULE UGR<19
Not to be installed in a continuous line. Electronic power supply, linear glare control lens and terminal heads included. Suspension cables and power kit to be ordered separately.

POWER	L (mm)	FLUX	4000K ☐
36W	1693	4949 lm	**107021.01**

DALI-PUSH

POWER	L (mm)	FLUX	4000K ☐
36W	1693	4949 lm	**107024.01**

* **EMERGENCY 1h** Flux en urgence/Emergency flux 13%

POWER	L (mm)	FLUX	4000K ☐
36W	1693	4949 lm	**107027.01**

* Autonomie 1h/Recharge 12h
Autonomy 1h / Charging 12h

TEK
STAND ALONE

ACCESSOIRES
ACCESSORIES



CÂBLE DE SUSPENSION (1 pc.)
En acier, réglable.
Prévoir 2 pcs pour chaque module.

SUSPENSION CABLE (1 pc)
In steel, adjustable.
Provide 2 pcs for each module.

CODE	L (mm)
108685.99	3000

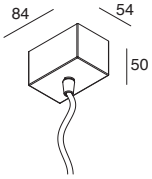

KIT D'ALIMENTATION

POWER SUPPLY KIT

CODE ☐	L (mm)	Câble/Cable (mm²)
108920.01	3000	3x1,5
108922.01	3000	5x1,5

TEK
LIGNE CONTINUE



Système LED linéaire pour installation individuelle en ligne continue, au plafond ou en suspension. Disponible en versions avec optiques diffusantes 90°, double asymétrique et UGR<19 et avec rail électrifié intégré.
Corps en alliage d'aluminium extrudé peint à la poudre époxy blanche texturisée, embout de fermeture en aluminium moulé sous pression, lentilles linéaires imprimés en PMMA. Modules LED avec câblage passant pour la continuité de ligne et de connexion rapide d'alimentation 9 pôles, avec driver LED électronique 220-240V 50/60Hz intégré.

Stand alone or continuous line LED system for ceiling or suspended installation. Available in versions with diffused emission optics 90°, batwing, UGR<19, and with integrated electrified track.
Extruded aluminium alloy body with textured white powder coating, die-cast aluminium end head, PMMA printed linear lenses.
LED modules with through wiring for line continuity and fast 9 poles power connection, with integrated electronic power supply 220-240V 50/60hz.

IP 40 · CRI >90 · 220-240V 50/60Hz · DALI · PUSH · GROUPE 0 · 5 années / years · MADE IN ITALY · C.A.M. Edilizia

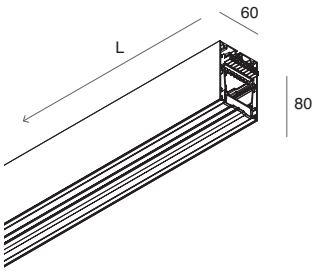

MODULE LED 90°
Driver LED électronique, lentille linéaire 90° et jonctions mécaniques/électriques incluses.
Accessoires pour alimentation électrique, embout de fermeture et kit de suspension à commander séparément.

LED MODULE 90°
Electronic power supply, linear lens 90° and mechanical/electrical joints included.
Accessories for power input, terminal heads and suspension kit to be ordered separately.

POWER	L (mm)	FLUX	4000K	
50W	1689	6144 lm	**107001.01**	

DALI-PUSH

POWER	L (mm)	FLUX	4000K	
50W	1689	6144 lm	**107003.01**	

* **EMERGENCY 1h** Flux en urgence/Emergency flux 10%

POWER	L (mm)	FLUX	4000K	
50W	1689	6144 lm	**107005.01**	

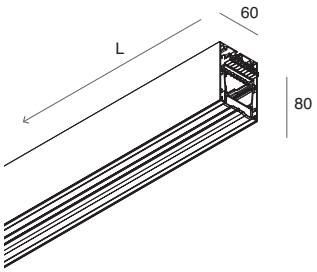

MODULE LED DOUBLE ASYMÉTRIQUE
Driver LED électronique, lentille linéaire double asymétrique et jonctions mécaniques/électriques incluses.
Accessoires pour alimentation électrique, embout de fermeture et kit de suspension à commander séparément.

BATWING LED MODULE
Electronic power supply, linear lens batwing and mechanical/electrical joints included.
Accessories for power input, terminal heads and suspension kit to be ordered separately.

POWER	L (mm)	FLUX	4000K	
50W	1689	6254 lm	**107002.01**	

DALI-PUSH

POWER	L (mm)	FLUX	4000K	
50W	1689	6254 lm	**107004.01**	

* **EMERGENCY 1h** Flux en urgence/Emergency flux 10%

POWER	L (mm)	FLUX	4000K	
50W	1689	6254 lm	**107006.01**	

UGR <19

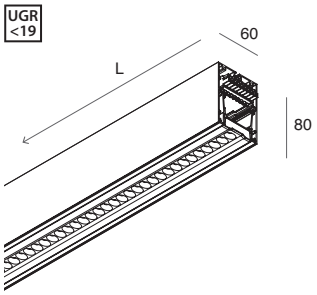

MODULE LED UGR<19
Driver LED électronique, lentille linéaire pour le contrôle de l'éblouissement et jonctions mécaniques/électriques incluses.
Accessoires pour alimentation électrique, embout de fermeture et kit de suspension à commander séparément.

LED MODULE UGR<19
Electronic power supply, linear lens for glare control and mechanical/electrical joints included. Accessories for power input, terminal heads and suspension kit to be ordered separately.

POWER	L (mm)	FLUX	4000K	
36W	1689	4949 lm	**107016.01**	

DALI-PUSH

POWER	L (mm)	FLUX	4000K	
36W	1689	4949 lm	**107017.01**	

* **EMERGENCY 1h** Flux en urgence/Emergency flux 13%

POWER	L (mm)	FLUX	4000K	
36W	1689	4949 lm	**107018.01**	

* Autonomie 1h/Recharge 12h
Autonomy 1h / Charging 12h

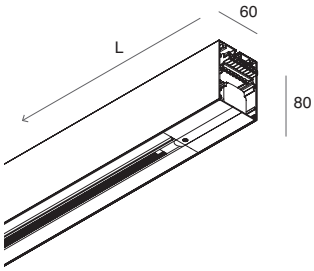

MODULE RAIL ALL-TRACK

Rail électrifié 3 ALLUMAGES 7 pôles, avec deux conducteurs dédiés D+D- pour signal DALI, 0-10V o 1-10V, intégré.
Fonction PUSH de gradation par bouton poussoir 230V non disponible.
La fonction PUSH est possible uniquement avec l'utilisation d'une d'interface bouton poussoir DALI (cod. 18908.99 ou 18906.99), Voir la section GESTION DE L'ÉCLAIRAGE.
Jonctions mécaniques/électriques incluses.
Accessoires pour alimentation électrique, embout de fermeture et kit de suspension à commander séparément.

ALL-TRACK MODULE

Three-phase 7-pole electrified track, with two dedicated D+ D- conductors for DALI signal, 0-10V or 1-10V, integrated.
230V push-button dimming control not available.
The PUSH function is only allowed with button interface interposition with DALI output. (cod. 18908.99 or 18906.99), see section Light Management.
Mechanical/electrical joints included.
Accessories for power input, terminal head and suspension kit to be ordered separately.

L (mm)	☐
1689	**107012.01**

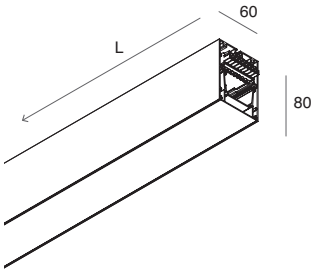

MODULE VIDE CÂBLÉ

Équipé de connexion rapide pour le câblage passant 9 pôles.
Cache opaque en alliage d'aluminium peint et jonctions mécaniques/électriques incluses.
Accessoires pour alimentation électrique, embout de fermeture et kit de suspension à commander séparément.

EMPTY MODULE WIRED

Provided with quick connection for 9-pole through wiring.
Painted aluminum alloy blind screen and mechanical/electrical joints included.
Accessories for power input, terminal head and suspension kit to be ordered separately.

L (mm)	☐
563	**107029.01**
1126	**107028.01**
1689	**107007.01**

TEK
LIGNE CONTINUE

ACCESSOIRES
ACCESSORIES

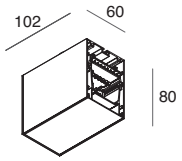

ALIMENTATION EN EMBOUT
9 pôles
câble d'alimentation non fourni.

START LIVE END
9 poles
power supply cable not provided.

CODE ☐
107008.01

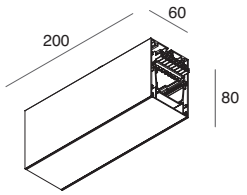

ALIMENTATION CENTRALE
9 pôles
câble d'alimentation non fourni.

CENTRAL FEED JOINT
9 poles
power supply cable not provided.

CODE ☐
107009.01

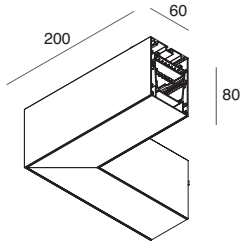

JONCTION en L
peut être alimentée, 9 pôles
câble d'alimentation non fourni.

L-feed JOINT
9 poles
power supply cable not provided.

CODE ☐
107010.01

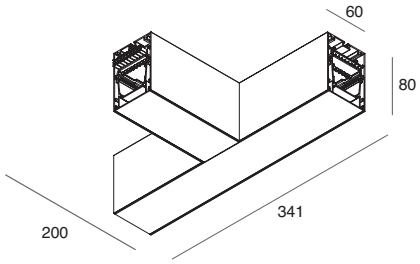

JONCTION en T
peut être alimentée, 9 pôles
câble d'alimentation non fourni.

T-feed JOINT
9 poles
power supply cable not provided.

CODE ☐
107011.01

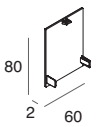

EMBOUT DE FERMETURE (1 pc.)

DEAD END (1 pc)

CODE ☐
107013.01



CÂBLE DE SUSPENSION (1 pc.)
À prévoir au début et en fin de ligne continue et 2 pcs pour installation individuelle.
En acier, réglable.

SUSPENSION CABLE (1 pc)
To be provided at start and end of line continuous and 2 pcs. for single installation.
In steel, adjustable.

CODE	L (mm)
108685.99	3000

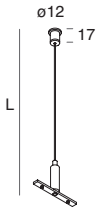

CÂBLE DE SUSPENSION JONCTION (1 pc.)
Pour le raccordement des modules.
En acier, réglable.

JOINT SUSPENSION CABLE (1pc)
For modules union.
In steel, adjustable.

CODE	L (mm)
107015.99	3000



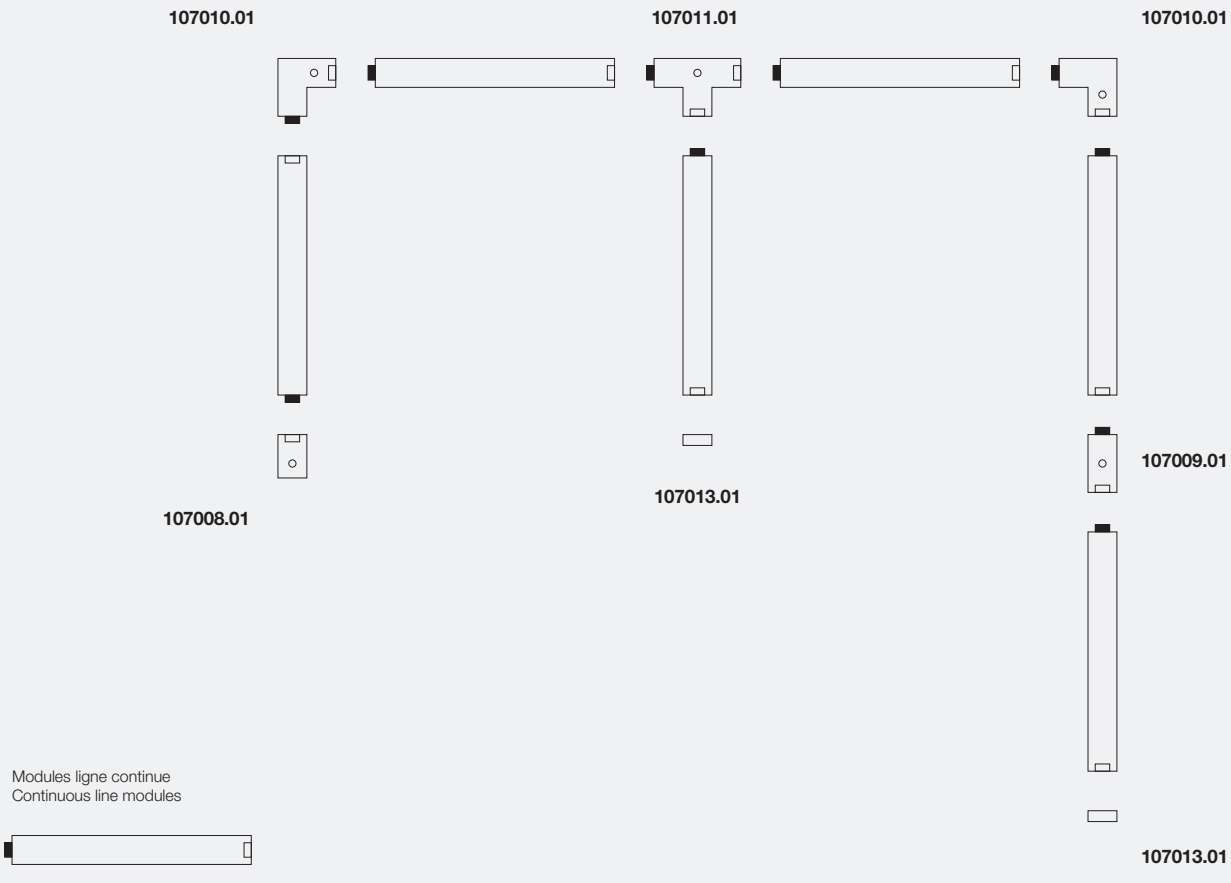
107010.01
107011.01
107010.01
107009.01
107008.01
107013.01
Modules ligne continue
Continuous line modules
107013.01





LUCKY MAXI

LUCKY MAXI est l'évolution du système linéaire LUCKY EVO pour ligne continue : un luminaire LED pour une installation au plafond ou en suspension à haut rendu des couleurs, conçu pour les projets nécessitant un apport de lumière important avec un éblouissement faible pour le travail sur écrans.

LUCKY MAXI is the evolution of the LUCKY EVO linear system for continuous line: a LED lighting for ceiling or pendant installation with high colour rendering, created for those spaces that require a greater light supply, while maintaining the necessary lighting features for environments with video terminals.

LUCKY MAXI

- **DIFFUSEUR OPALE OU DIFFUSEUR AVEC FILM MICRO-STRUCTURÉ UGR<19 ANTI-ÉBLOUISSEMENT JUSQU'À L 6 m**
  OPAL DIFFUSER OR ANTI-GLARE DIFFUSER WITH MICROSTRUCTURED FILM UP TO L. 6 m
- **CONNECTEURS RAPIDES POUR LIGNE CONTINUE**
  RAPID CONNECTORS FOR CONTINUOUS LINE INSTALLATION
- **FIXATION RAPIDE DU MODULE OPTIQUE AVEC PCB LED**
  QUICK INSTALLATION OF OPTICAL PART WITH LED PCB





LUCKY MAXI

Système LED linéaire pour installation individuelle ou en ligne continue, au plafond ou suspension.

Stand alone or continuous line LED system for ceiling or suspended installation.



PROFILÉ LED LINÉAIRE

Profilé en alliage d'aluminium peint.
Driver LED électronique inclus.
Diffuseur, embouts de fermeture,
kit de jonction et accessoires de suspension
à commander séparément.

LINEAR LED PROFILE

Profile made of painted aluminium alloy.
Integrated electronic driver.
Diffuser, end caps, junction kit and kit for
suspended installation to be ordered separately.

IP 40 · CRI >90 · 220-240V 50/60Hz · DALI · PUSH · GROUPE 0 · 5 années · MADE IN ITALY · C.A.M. Edilizia

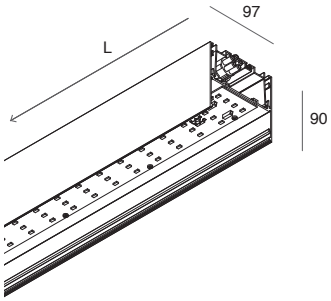

PROFILÉ LED LINÉAIRE

LINEAR LED PROFILE

L (mm)	POWER	3000K ☐ ■		4000K ☐ ■	
1200	36W	**106201.01**	**.02**	**106204.01**	**.02**
1800	54W	**106202.01**	**.02**	**106205.01**	**.02**
2400	72W	**106203.01**	**.02**	**106206.01**	**.02**

DALI-PUSH

L (mm)	POWER	3000K ☐ ■		4000K ☐ ■	
1200	36W	**106207.01**	**.02**	**106210.01**	**.02**
1800	54W	**106208.01**	**.02**	**106211.01**	**.02**
2400	72W	**106209.01**	**.02**	**106212.01**	**.02**

EMERGENCY 1 h Flux en urgence/Emergency flux 11%

L (mm)	POWER	3000K ☐ ■		4000K ☐ ■	
1200	36W	**106213.01**	**.02**	**106214.01**	**.02**

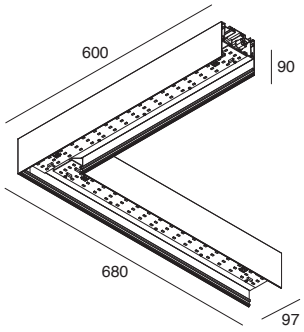

PROFILÉ LED ANGLE 90°

90° CORNER LED PROFILE

L (mm)	POWER	3000K ☐ ■		4000K ☐ ■	
600x680	36W	**106215.01**	**.02**	**106216.01**	**.02**

DALI-PUSH

L (mm)	POWER	3000K ☐ ■		4000K ☐ ■	
600x680	36W	**106217.01**	**.02**	**106218.01**	**.02**



DIFFUSEUR OPALE
Diffuseur en polycarbonate opale.

OPAL DIFFUSER
Opal polycarbonate flush diffuser.



DIFFUSEUR UGR<19
Diffuseur pour le contrôle
de l'éblouissement,
en polycarbonate microprismatique.

UGR<19 DIFFUSER
Anti-glare diffuser made of
microprismatized polycarbonate.

UGR <19

Diffuseur opale linéaire/Linear opal diffuser

L (mm)	3000K	4000K	CODE
1200	2125 lm	2237 lm	**106219.99**
1800	3188 lm	3356 lm	**106220.99**
2400	4251 lm	4475 lm	**106221.99**
*6000	-	-	**106222.99**

Diffuseur UGR<19 linéaire/Linear UGR<19 diffuser

L (mm)	3000K	4000K	CODE
1200	2952 lm	3107 lm	**106223.99**
1800	4428 lm	4661 lm	**106224.99**
2400	5904 lm	6214 lm	**106225.99**
*6000	-	-	**106226.99**

* Diffuseur 6 m conseillé pour des installations
en ligne continue
6m screen recommended for continuous line installations

Diffuseur opale d'angle 90°/90° corner opal diffuser

L (mm)	3000K	4000K	CODE
600x680	2125 lm	2237 lm	**106227.99**

Diffuseur UGR<19 d'angle 90°/90° corner UGR<19 diffuser

L (mm)	3000K	4000K	CODE
600x680	2952 lm	3107 lm	**106228.99**

LUCKY MAXI

ACCESSOIRES
ACCESSORIES

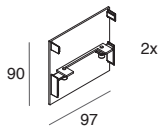

EMBOUTS DE FERMETURE (2 pcs.)

END CAPS (2 pcs)

CODE	□	■
106230.01		**.02**

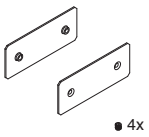

KIT DE JONCTION

JUNCTION KIT

CODE	
106231.99	

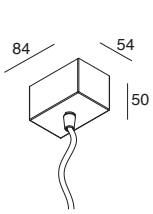

KIT D'ALIMENTATION

POWER SUPPLY KIT

CODE	□	■	L (mm)	Câble/Cable (mm²)
108920.01		**.02**	3000	3x1,5
108922.01		**.02**	3000	5x1,5

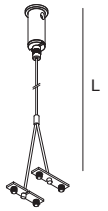

CÂBLE DE SUSPENSION (1 pc)
en acier, réglable 2 pcs pour des modules 1 200 mm et 1 800 mm,
3 pcs pour 2 400 mm et d'angle.
En ligne continue : 1 pc au début et en fin de ligne, et 1 pc pour le raccordement des modules.

SUSPENSION CABLES (1 pc)
made of steel, adjustable
2pcs for 1200mm and 1800mm,
3pcs for 2400mm and corner.
Continuous line: 1pc for each end,
and 1pc for modules junction.

CODE	L (mm)
106229.99	3000







LUCKY MINI

Profil minimaliste conçu pour s'intégrer parfaitement à l'architecture qui l'entoure. LUCKY MINI est un système LED linéaire pour une installation au plafond ou en suspension : le mélange parfait entre élégance et simplicité, dans ses quatre versions : blanc, noir, café et cappuccino.

A LED lighting system with an essential profile that blends in perfectly with the surrounding architecture. LUCKY MINI is a linear LED system for ceiling or pendant installation: the perfect mix of elegance and simplicity, in four versions: white, black, coffee and cappuccino.

LUCKY MINI

- **CONNECTEURS RAPIDES POUR LIGNE CONTINUE**
  RAPID CONNECTORS FOR CONTINUOUS LINE INSTALLATION
- **FIXATION MAGNÉTIQUE DU MODULE OPTIQUE AVEC PCB LED**
  OPTICAL PART WITH LED PCB INSTALLED ON MAGNETS
- **DIFFUSEUR OPALE JUSQU'À L. 6,5 m**
  OPAL DIFFUSER UP TO L. 6,5 m

FINITIONS
FINISH



38 mm

65 mm





LUCKY MINI

Système LED linéaire pour installation individuelle ou en ligne continue, au plafond ou en suspension.

Stand alone or continuous line LED system for ceiling or suspended installation.





PROFILÉ LED

Profilé en alliage d'aluminium peint. Driver LED électronique inclus. Diffuseur pour module linéaire, embouts de fermeture, kit de jonction et accessoires de suspension à commander séparément.

LED PROFILE

Profile made of painted aluminium alloy. Integrated electronic driver. Diffuser for linear profile, end caps, junction kit and kit for suspended installation to be ordered separately.

IP 40 · 220-240V 50/60Hz · CRI >90 · PUSH · C.A.M. Edilizia · 5 années years · MADE IN ITALY

Pour surmonter les problèmes actuels de disponibilité des composants électroniques, nous disposons d'articles alternatifs (non combinables). Ajouter «**H**» au code correspondant, si présent dans le tableau.
In order to meet the current problems of availability of electronic components, we have alternative items (not combinable). Add "**H**" to the corresponding code, where present in the table.

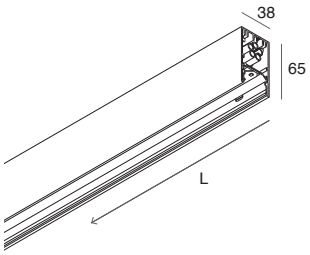

PROFILÉ LED LINÉAIRE

LINEAR LED PROFILE

L (mm)	POWER	FLUX 3000K							FLUX 4000K							
800	12W	1114 lm	**103524.__**		**01**	**02**	**20**	**21**	1146 lm	**103525.__**		**01**	**02**	**20**	**21**
1600	23W	2229 lm	**103501.__**		**01**	**02**	**20**	**21**	2292 lm	**103503.__**		**01**	**02**	**20**	**21**
2400	35W	3343 lm	**103502.__**		**01**	**02**	**20**	**21**	3438 lm	**103504.__**		**01**	**02**	**20**	**21**

DALI-PUSH

L (mm)	POWER	FLUX 3000K							FLUX 4000K							
800	12W	1114 lm	**103526.__**	**H**	**01**	**02**	**20**	**21**	1146 lm	**103527.__**	**H**	**01**	**02**	**20**	**21**
1600	23W	2229 lm	**103514.__**	**H**	**01**	**02**	**20**	**21**	2292 lm	**103516.__**	**H**	**01**	**02**	**20**	**21**
2400	35W	3343 lm	**103515.__**		**01**	**02**	**20**	**21**	3438 lm	**103517.__**		**01**	**02**	**20**	**21**

* **EMERGENCY** Flux en urgence/Emergency flux 23W 16% - 35W 11%

L (mm)	POWER	FLUX 3000K							FLUX 4000K							
1600	23W	2229 lm	**103520.__**		**01**	**02**	**20**	**21**	2292 lm	**103522.__**		**01**	**02**	**20**	**21**
2400	35W	3343 lm	**103521.__**		**01**	**02**	**20**	**21**	3438 lm	**103523.__**		**01**	**02**	**20**	**21**

* Autonomie 1h/Recharge 12h
Autonomy 1h / Charging 12h

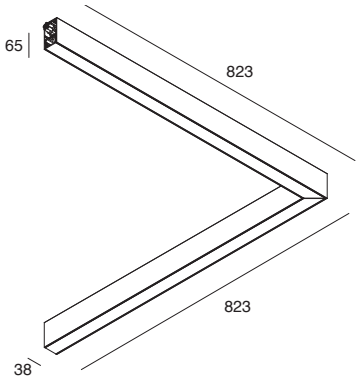

PROFILÉ LED ANGLE 90°

Diffuseur inclus.

90° CORNER LED PROFILE

Flush diffuser included.

L (mm)	POWER	FLUX 3000K							FLUX 4000K							
823x823	23W	2229 lm	**103511.__**		**01**	**02**	**20**	**21**	2292 lm	**103512.__**		**01**	**02**	**20**	**21**

DALI-PUSH

L (mm)	POWER	FLUX 3000K							FLUX 4000K							
823x823	23W	2229 lm	**103518.__**	**H**	**01**	**02**	**20**	**21**	2292 lm	**103519.__**	**H**	**01**	**02**	**20**	**21**

LUCKY MINI

ACCESSOIRES
ACCESSORIES

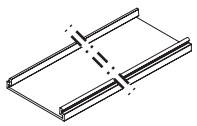

DIFFUSEUR OPALE LINÉAIRE
Diffuseur en polycarbonate opale.

LINEAR OPAL DIFFUSER
Opal polycarbonate flush diffuser.

L (mm)	CODE
800	**103510.99**
1600	**103505.99**
2400	**103506.99**
*6500	**103507.99**

* Diffuseur 6,5m conseillé pour des installations en ligne continue
6,5m screen recommended for continuous line installations

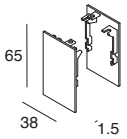

EMBOUTS DE FERMETURE
(2 pcs.)

END CAPS (2 pcs)

CODE	☐	■	■	■
103509.__	**01**	**02**	**20**	**21**

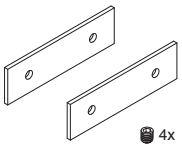

KIT DE JONCTION

JUNCTION KIT

CODE	
103317.99	

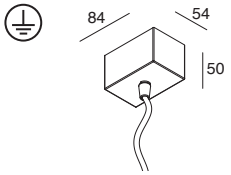

KIT D'ALIMENTATION

POWER SUPPLY KIT

CODE	☐	■	■	■	L (mm)	Câble/Cable (mm²)
108919.__	**01**	**02**	**20**	**21**	1200	3x1,5
108920.__	**01**	**02**	**20**	**21**	3000	3x1,5
108921.__	**01**	**02**	**20**	**21**	1200	5x1,5
108922.__	**01**	**02**	**20**	**21**	3000	5x1,5



CÂBLES DE SUSPENSION (1 pcs)
En acier, réglable.
2 pour chaque profilé linéaire.
3 pour profilé d'angle.

SUSPENSION CABLES (1 pcs)
Made of steel, adjustable.
n°2 each linear profile,
n°3 for corner profile.

CODE	L (mm)
103513.99	3000

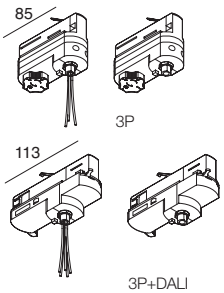

PAIRE D'ADAPTATEURS
POUR RAIL ALL-TRACK

COUPLE OF ADAPTORS
FOR ALL-TRACK

CODE	☐	■	VERSION
106722.01	**.02**		3P
106723.01	**.02**		3P+DALI



P-30 SYSTEM

INSTALLATIONS
INSTALLATIONS

P-30
PCB/RUBAN LED

- **.01** Blanc - White
- **.02** Noir - Black
- **.20** Café
- **.21** Cappuccino

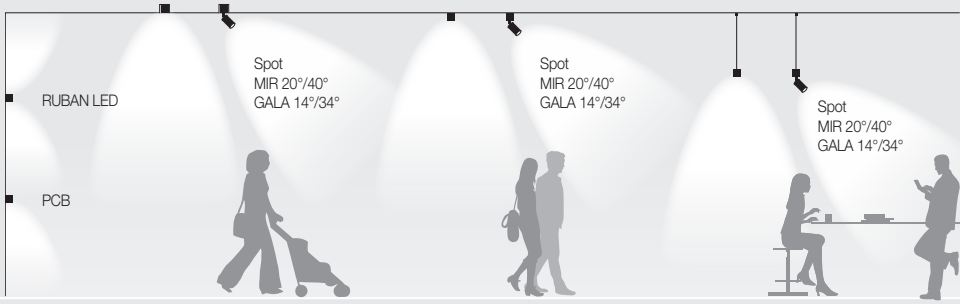

P-30
READY

- **.01** Blanc - White
- **.02** Noir - Black
- **.20** Café
- **.21** Cappuccino



APPLIQUE MURALE
WALL

ENCASTRABLE
RECESSED

PLAFONNIER/SUSPENSION
CEILING / SUSPENSION

P-30 PCB

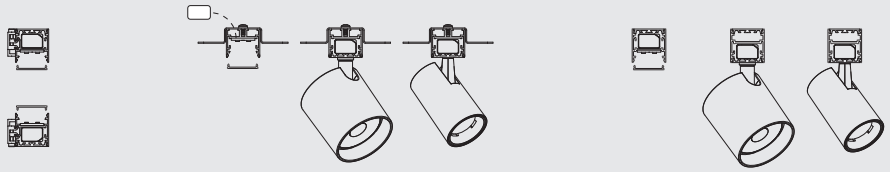

P-30 RUBAN LED

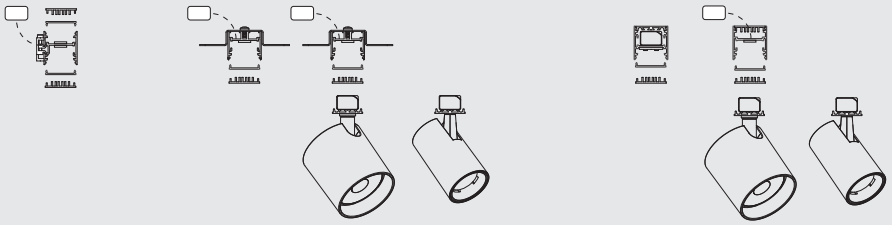

CÂBLAGE PASSANT P-30 PLAFONNIER/SUSPENSION ET MONTAGE MURAL
THROUGH WIRING P-30 CEILING/SUSPENSION AND WALL MOUNTING

câblage intégré sur le luminaire/wiring integrated in the fixture

câblage à exécuter en phase d'installation/wiring to be done during installation

MODULE PCB

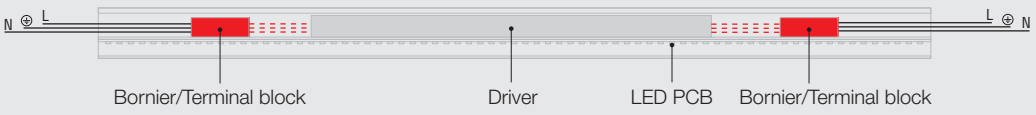

MODULE SPOT

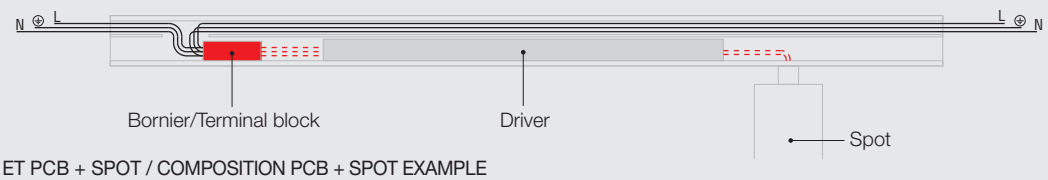

EXEMPLE COMPOSITION ET PCB + SPOT / COMPOSITION PCB + SPOT EXAMPLE
Entrée d'alimentation en début de ligne continue uniquement / Power input only at the beginning of the continuous line

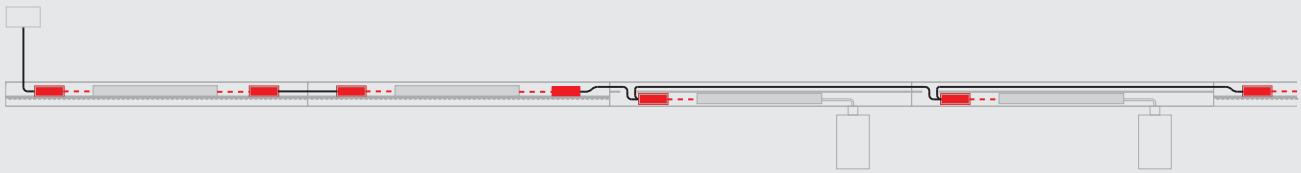





P-30

Un profil carré (30x30cm) extrêmement polyvalent et compact, et capable de mettre en valeur avec discrétion les espaces. Dans la version P-30 PCB, aussi bien les LEDs PCB IRC>90, que les drivers sont intégrés dans toutes les variantes des profilés, pour un montage simplifié. Dans la version P-30 RUBAN LED, les profilés peuvent être découpés sur place, pour combiner des lignes de lumière et des spots LED orientables avec la plus grande flexibilité de composition et d'installation. Disponible en blanc, noir, café et cappuccino.

From the exact proportion of a 30x30 mm square comes an extremely versatile and compact Novalux LED lighting profile that enhances spaces discreetly. In the P-30 PCB version, both CRI>90 LED PCB and drivers are embedded in the profile in all variants for maximum installation convenience. In the P-30 LED STRIP version, profiles can be cut on site, to combine light lines and adjustable LED spotlight with maximum compositional and installation flexibility. Available in white, black, coffee and cappuccino.

SYSTÈMES

P-30 PCB

- **CÂBLAGE PASSANT**
  THROUGH WIRING
- **MODULE COMPLET AVEC SPOTS À LED ORIENTABLES MIR 6W (FAISCEAUX 20°/40°) OU GALA 9W (FAISCEAUX 14°/34°)**
  COMPLETE MODULE WITH ADJUSTABLE SPOTLIGHTS MIR 6W (BEAMS 20°/40°) OR GALA 9W (BEAMS 14°/34°)
- **DRIVER LED INTÉGRÉ**
  INTEGRATED POWER SUPPLY
- **DIFFUSEUR OPALE JUSQU'À L. 6,5 m**
  OPAL DIFFUSER UP TO L. 6,5 m

FINITIONS
FINISH





P-30 RUBAN LED

- **FLEXIBILITÉ DES LONGUEURS**
  FLEXIBILITY IN TERMS OF LENGTHS
- **CACHE AVEC SPOTS À LED ORIENTABLES MIR 6W (FAISCEAU 20°/40°) OU GALA 9W (FAISCEAUX 14°/34°) ET DRIVER LED INTÉGRÉ**
  COVER WITH ADJUSTABLE SPOTLIGHTS MIR 6W (BEAMS 20°/40°) OR GALA 9W (BEAMS 14°/34°) AND INTEGRATED POWER SUPPLY
- **COMPARTIMENT POUR LE PASSAGE DES CÂBLES POUR LES SOLUTIONS MONO-ÉMISSION**
  CABLE PASSAGE COMPARTMENT FOR MONOEMISSION VERSIONS
- **GRANDE VARIÉTÉ DE FLUX ET TEMPÉRATURES DE COULEUR, RENDU DES COULEURS JUSQU'À IRC>90**
  OPTIONS ON FLUX AND COLOR TEMPERATURE, COLOR RENDERING UP TO CRI>90
- **DIFFUSEUR OPALE JUSQU'À L. 6,5 m**
  OPAL DIFFUSER UP TO L. 6,5 m



P-30
PCB

Système linéaire avec LEDs intégrées à installer individuellement ou en ligne continue, au plafond, suspension, encastrable ou mural.
Système équipé de câblage passant pour la continuité électrique en ligne continue.
Peut être installé en continu avec le profilé P-30 PCB SPOT LED.

Stand alone or continuous line system with integrated LED for ceiling, suspended, recessed or wall installation.
System provided of through wiring for electrical continuity in continuous line mounting.
Compatible with P-30 PCB SPOT LED profile.







PROFILÉ PCB
Profilé en alliage d'aluminium peint à la poudre époxy.
Driver LED électronique et kit de jonction inclus.
Embouts de fermeture, diffuseurs et accessoires pour la suspension à commander séparément.

PCB PROFILE
Profile made of powder coated aluminium alloy.
Electronic driver and junction kit included.
End caps, opal diffusers and kit for suspended installation to be ordered separately.

PROFIL EN PLAFONNIER / EN SUSPENSION
Cache supérieur inclus.

CEILING / SUSPENSION MOUNTED PROFILE
Top cover included.

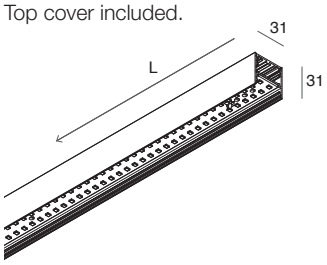

2700K

L (mm)	POWER	CODE	☐	FLUX	■	■	■	FLUX
800	8W	**105891.__**	**01**	941 lm	**02**	**20**	**21**	740 lm
1600	16W	**105892.__**	**01**	1882 lm	**02**	**20**	**21**	1480 lm
2400	24W	**105893.__**	**01**	2824 lm	**02**	**20**	**21**	2221 lm

3000K

L (mm)	POWER	CODE	☐	FLUX	■	■	■	FLUX
800	8W	**105801.__**	**01**	1002 lm	**02**	**20**	**21**	788 lm
1600	16W	**105802.__**	**01**	2003 lm	**02**	**20**	**21**	1575 lm
2400	24W	**105803.__**	**01**	3005 lm	**02**	**20**	**21**	2363 lm

4000K

L (mm)	POWER	CODE	☐	FLUX	■	■	■	FLUX
800	8W	**105804.__**	**01**	1060 lm	**02**	**20**	**21**	834 lm
1600	16W	**105805.__**	**01**	2120 lm	**02**	**20**	**21**	1668 lm
2400	24W	**105806.__**	**01**	3180 lm	**02**	**20**	**21**	2503 lm

PROFILÉ ENCASTRABLE
pour plaque de plâtre, ép. 12,5 mm
Ressorts d'installation inclus

RECESSED MOUNTED PROFILE
for 12,5 mm plasterboard
Installation brackets included

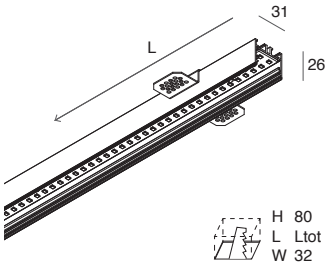

2700K

L (mm)	POWER	CODE	☐	FLUX	■	FLUX
800	8W	**105894.__**	**01**	812 lm	**02**	638 lm
1600	16W	**105895.__**	**01**	1625 lm	**02**	1277 lm
2400	24W	**105896.__**	**01**	2438 lm	**02**	1917 lm

3000K

L (mm)	POWER	CODE	☐	FLUX	■	FLUX
800	8W	**105815.__**	**01**	864 lm	**02**	679 lm
1600	16W	**105816.__**	**01**	1729 lm	**02**	1359 lm
2400	24W	**105817.__**	**01**	2594 lm	**02**	2039 lm

4000K

L (mm)	POWER	CODE	☐	FLUX	■	FLUX
800	8W	**105818.__**	**01**	917 lm	**02**	721 lm
1600	16W	**105819.__**	**01**	1835 lm	**02**	1443 lm
2400	24W	**105820.__**	**01**	2753 lm	**02**	2166 lm

PROFILÉ MURAL
Installable à lumière directe ou indirecte.
Cache supérieur et étriers pour installation murale inclus.

WALL MOUNTED PROFILE
Foe direct or indirect light emission.
Cover top and brackets included.
Wall installation brackets included

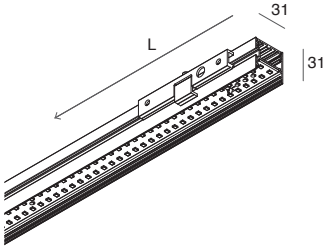

2700K

L (mm)	POWER	CODE	☐	FLUX	■	■	■	FLUX
800	8W	**105897.__**	**01**	941 lm	**02**	**20**	**21**	740 lm
1600	16W	**105898.__**	**01**	1882 lm	**02**	**20**	**21**	1480 lm
2400	24W	**105899.__**	**01**	2824 lm	**02**	**20**	**21**	2221 lm

3000K

L (mm)	POWER	CODE	☐	FLUX	■	■	■	FLUX
800	8W	**105829.__**	**01**	1002 lm	**02**	**20**	**21**	788 lm
1600	16W	**105830.__**	**01**	2003 lm	**02**	**20**	**21**	1575 lm
2400	24W	**105831.__**	**01**	3005 lm	**02**	**20**	**21**	2363 lm

4000K

L (mm)	POWER	CODE	☐	FLUX	■	■	■	FLUX
800	8W	**105832.__**	**01**	1060 lm	**02**	**20**	**21**	834 lm
1600	16W	**105833.__**	**01**	2120 lm	**02**	**20**	**21**	1668 lm
2400	24W	**105834.__**	**01**	3180 lm	**02**	**20**	**21**	2503 lm

P-30
PCB
SPOT LED MIR

Système linéaire avec SPOTS LED intégrés à installer individuellement ou en ligne continue, au plafond, en suspension ou encastrable. À installer en continuité avec le profilé P-30 PCB.

Stand alone or continuous line system with integrated LED SPOTS for ceiling, suspended or recessed installation. Compatible with P-30 PCB profile.





IP 20 · CRI >90 · 220-240V 50/60Hz · GROUPE 1 · 5 années years · MADE IN ITALY · C.A.M. Edilizia

PROFIL SPOT LED MIR
Profilé en alliage d'aluminium peint à la poudre époxy, spot à LED orientable en alliage d'aluminium moulé sous pression peint à la poudre époxy et réflecteurs satinés noirs.
Driver LED électronique et kit de jonction inclus.
Embouts de fermeture et accessoires de suspension à commander séparément.

SPOT LED MIR PROFILE
Profile made of powder coated aluminium alloy, adjustable spot made of die-cast aluminium alloy and black satin optics. Electronic driver and junction kit included.
End caps and kit for suspended installation to be ordered separately.

PROFIL EN PLAFONNIER / EN SUSPENSION
Avec cache supérieur et inférieur avec spot.

CEILING / SUSPENSION MOUNTED PROFILE
Top cover and bottom cover with spotlights included.

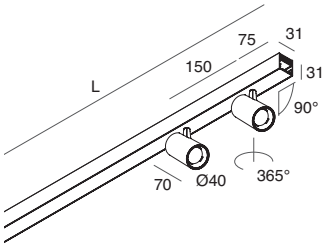

2 SPOT MIR

2700K

L (mm)	POWER	BEAM	FLUX	CODE				
800	2x6W	20°	950 lm	**105855.__**	**01**	**02**	**20**	**21**
800	2x6W	40°	970 lm	**105856.__**	**01**	**02**	**20**	**21**

3000K

L (mm)	POWER	BEAM	FLUX	CODE				
800	2x6W	20°	950 lm	**105857.__**	**01**	**02**	**20**	**21**
800	2x6W	40°	970 lm	**105858.__**	**01**	**02**	**20**	**21**

4000K

L (mm)	POWER	BEAM	FLUX	CODE				
800	2x6W	20°	1054 lm	**105859.__**	**01**	**02**	**20**	**21**
800	2x6W	40°	1078 lm	**105860.__**	**01**	**02**	**20**	**21**

4 SPOT MIR

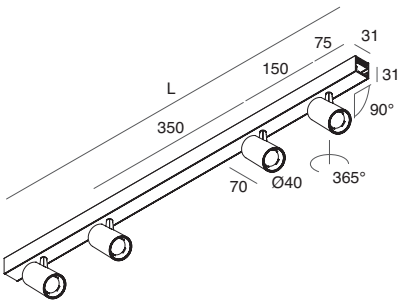

2700K

L (mm)	POWER	BEAM	FLUX	CODE				
800	4x6W	20°	1900 lm	**105861.__**	**01**	**02**	**20**	**21**
800	4x6W	40°	1940 lm	**105862.__**	**01**	**02**	**20**	**21**

3000K

L (mm)	POWER	BEAM	FLUX	CODE				
800	4x6W	20°	1900 lm	**105863.__**	**01**	**02**	**20**	**21**
800	4x6W	40°	1940 lm	**105864.__**	**01**	**02**	**20**	**21**

4000K

L (mm)	POWER	BEAM	FLUX	CODE				
800	4x6W	20°	2108 lm	**105865.__**	**01**	**02**	**20**	**21**
800	4x6W	40°	2156 lm	**105866.__**	**01**	**02**	**20**	**21**

PROFILÉ ENCASTRABLE **2 SPOT MIR**
pour plaque de plâtre, ép. 12,5 mm.
Ressorts d'installation inclus.

RECESSED MOUNTING PROFILE
for 12,5mm plastrerboard.
Installation brackets included.

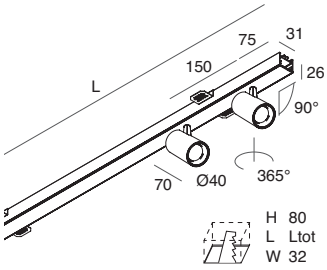

2700K

L (mm)	POWER	BEAM	FLUX	CODE	☐	■
800	2x6W	20°	950 lm	**105867.__**	**01**	**02**
800	2x6W	40°	970 lm	**105868.__**	**01**	**02**

3000K

L (mm)	POWER	BEAM	FLUX	CODE	☐	■
800	2x6W	20°	950 lm	**105869.__**	**01**	**02**
800	2x6W	40°	970 lm	**105870.__**	**01**	**02**

4000K

L (mm)	POWER	BEAM	FLUX	CODE	☐	■
800	2x6W	20°	1054 lm	**105871.__**	**01**	**02**
800	2x6W	40°	1078 lm	**105872.__**	**01**	**02**

4 SPOT MIR

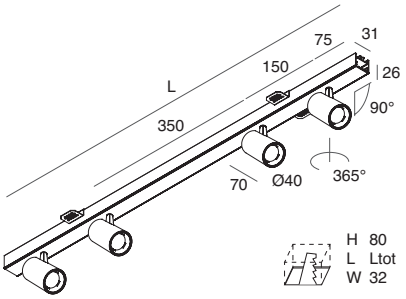

2700K

L (mm)	POWER	BEAM	FLUX	CODE	☐	■
800	4x6W	20°	1900 lm	**105873.__**	**01**	**02**
800	4x6W	40°	1940 lm	**105874.__**	**01**	**02**

3000K

L (mm)	POWER	BEAM	FLUX	CODE	☐	■
800	4x6W	20°	1900 lm	**105875.__**	**01**	**02**
800	4x6W	40°	1940 lm	**105876.__**	**01**	**02**

4000K

L (mm)	POWER	BEAM	FLUX	CODE	☐	■
800	4x6W	20°	2108 lm	**105877.__**	**01**	**02**
800	4x6W	40°	2156 lm	**105878.__**	**01**	**02**

P-30
PCB
SPOT LED GALA

Système linéaire avec SPOTS LED intégrés à installer individuellement ou en ligne continue, au plafond, en suspension ou encastrable. À installer en continuité avec le profilé P-30 PCB.

Stand alone or continuous line system with integrated LED SPOTS for ceiling, suspended or recessed installation. Compatible with P-30 PCB profile.





IP 20 · CRI >90 · 220-240V 50/60Hz · GROUP 1 · 5 years · MADE IN ITALY · C.A.M. Edilizia

PROFIL SPOT LED GALA
Profilé en alliage d'aluminium peint en époxy, spot à LED orientable en alliage d'aluminium moulé sous pression et peint à la poudre époxy, lentille en polycarbonate. Driver LED électronique et kit de jonction inclus. Embouts de fermeture et accessoires de suspension à commander séparément.

SPOT LED GALA PROFILE
Profile made of powder coated aluminium alloy, adjustable spot made of powder coated aluminium alloy and lens in polycarbonate. Electronic driver and junction kit included.
End caps and kit for suspended installation to be ordered separately.

PROFIL EN PLAFONNIER / EN SUSPENSION
Avec cache supérieur et inférieur avec spot.

CEILING / SUSPENSION MOUNTED PROFILE
Top cover and bottom cover with spotlights included.

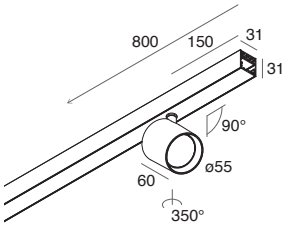

1 SPOT GALA

2700K

L (mm)	POWER	BEAM	FLUX	CODE				
800	9W	14°	821 lm	**1058A0.__**	**01**	**02**	**20**	**21**
800	9W	34°	864 lm	**1058A1.__**	**01**	**02**	**20**	**21**

3000K

L (mm)	POWER	BEAM	FLUX	CODE				
800	9W	14°	856 lm	**1058A2.__**	**01**	**02**	**20**	**21**
800	9W	34°	901 lm	**1058A3.__**	**01**	**02**	**20**	**21**

4000K

L (mm)	POWER	BEAM	FLUX	CODE				
800	9W	14°	941 lm	**1058A4.__**	**01**	**02**	**20**	**21**
800	9W	34°	991 lm	**1058A5.__**	**01**	**02**	**20**	**21**

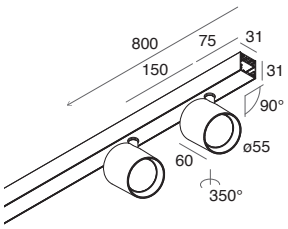

2 SPOT GALA

2700K

L (mm)	POWER	BEAM	FLUX	CODE				
800	2x9W	14°	1643 lm	**1058A6.__**	**01**	**02**	**20**	**21**
800	2x9W	34°	1729 lm	**1058A7.__**	**01**	**02**	**20**	**21**

3000K

L (mm)	POWER	BEAM	FLUX	CODE				
800	2x9W	14°	1712 lm	**105811.__**	**01**	**02**	**20**	**21**
800	2x9W	34°	1802 lm	**105812.__**	**01**	**02**	**20**	**21**

4000K

L (mm)	POWER	BEAM	FLUX	CODE				
800	2x9W	14°	1883 lm	**105813.__**	**01**	**02**	**20**	**21**
800	2x9W	34°	1982 lm	**105814.__**	**01**	**02**	**20**	**21**

PROFILÉ ENCASTRABLE **1 SPOT GALA**
pour plaque de plâtre, ép. 12,5 mm.
Ressorts d'installation inclus.

RECESSED MOUNTING PROFILE
for 12,5mm plastrerboard.
Installation brackets included.

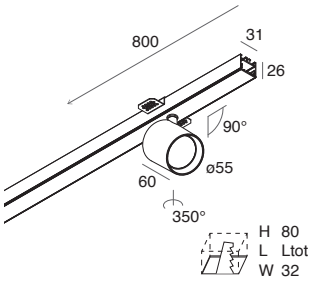

2700K

L (mm)	POWER	BEAM	FLUX	CODE	☐	■
800	9W	14°	821 lm	**1058A8.__**	**01**	**02**
800	9W	34°	864 lm	**1058A9.__**	**01**	**02**

3000K

L (mm)	POWER	BEAM	FLUX	CODE	☐	■
800	9W	14°	856 lm	**1058B0.__**	**01**	**02**
800	9W	34°	901 lm	**1058B1.__**	**01**	**02**

4000K

L (mm)	POWER	BEAM	FLUX	CODE	☐	■
800	9W	14°	941 lm	**1058B2.__**	**01**	**02**
800	9W	34°	991 lm	**1058B3.__**	**01**	**02**

2 SPOT GALA

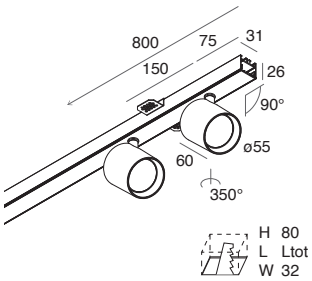

2700K

L (mm)	POWER	BEAM	FLUX	CODE	☐	■
800	2x9W	14°	1643 lm	**1058B4.__**	**01**	**02**
800	2x9W	34°	1729 lm	**1058B5.__**	**01**	**02**

3000K

L (mm)	POWER	BEAM	FLUX	CODE	☐	■
800	2x9W	14°	1712 lm	**105825.__**	**01**	**02**
800	2x9W	34°	1802 lm	**105826.__**	**01**	**02**

4000K

L (mm)	POWER	BEAM	FLUX	CODE	☐	■
800	2x9W	14°	1883 lm	**105827.__**	**01**	**02**
800	2x9W	34°	1982 lm	**105828.__**	**01**	**02**

P-30 PCB

ACCESSOIRES POUR L'INSTALLATION AU PLAFOND/EN SUSPENSION/MURALE
ACCESSORIES FOR CEILING / SUSPENSION / WALL MOUNTING

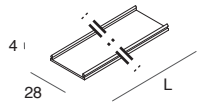

DIFFUSEUR
encastrable

FLUSH DIFFUSER

CODE	L (mm)
103360.99	800
103313.99	1600
103314.99	2400
* **103315.99**	6500

* Diffuseur 6,5m conseillé pour des installations en ligne continue
6,5m screen recommended for continuous line installations

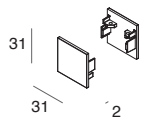

EMBOUTS DE FERMETURE (2 pcs.)

END CAPS (2 pcs)

CODE	□	■	■	■
103361.__	**01**	**02**	**20**	**21**

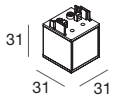

EMBOUT DE SUPPORT
POUR INSTALLATION
MURALE VERTICALE
À prévoir obligatoirement dans la
partie inférieure du profil si installé
verticalement au mur.

SUPPORT END CAP FOR VERTICAL
WALL MOUNTING
To be provided compulsorily on the
lower side of the profile, if mounted
vertically on the wall.

CODE	□	■	■	■
1058D8.__	**01**	**02**	**20**	**21**

IP 40

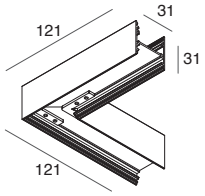

JONCTION en L
kit de jonction inclus.
Caches de fermeture à commander
séparément.

L JUNCTION
junction kit included.
Cover profiles to be ordered separately.

CODE	□	■	■	■
103327.__	**01**	**02**	**20**	**21**

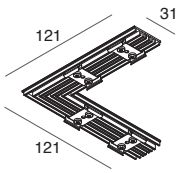

CACHE DE FERMETURE
pour JONCTION en L
ressorts inclus.

L JUNCTION COVER
springs included.

CODE	□	■	■	■
103329.__	**01**	**02**	**20**	**21**

IP 40

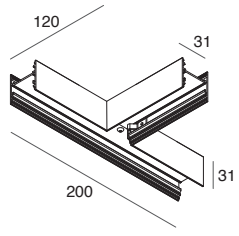

JONCTION en T
kit de jonction inclus.
Caches de fermeture à commander séparément.

T JUNCTION
junction kit included.
Cover profiles to be ordered separately.

CODE	□	■	■	■
103331.__	**01**	**02**	**20**	**21**

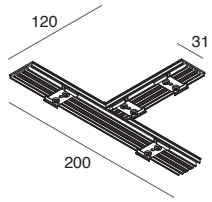

CACHE DE FERMETURE
pour JONCTION en T
ressorts inclus.

T JUNCTION COVER
springs included.

CODE	□	■	■	■
103333.__	**01**	**02**	**20**	**21**

P-30 PCB

ACCESSOIRES POUR UNE INSTALLATION EN SUSPENSION
ACCESSORIES FOR SUSPENSION MOUNTING



CÂBLE DE SUSPENSION (1 pc.)
en acier, réglable.
Prévoir 3 pcs pour profilés L 2400 mm.

SUSPENSION CABLE (1 pc)
adjustable, made of steel.
Provide 3 pcs for profiles L 2400 mm.

CODE	L (mm)
103318.99	1200

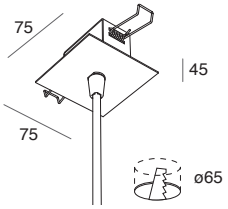

KIT D'ALIMENTATION POUR SUSPENSION
Patère encastrable dans un plafond en plaque de plâtre d'une épaisseur de 5 à 15 mm. Câble avec gaine ton sur ton pour blanc ou noir et transparent pour café et cappuccino.

POWER SUPPLY FOR SUSPENSION
Recessed ceiling mounted canopy for thickness from 5 up to 15 mm. Cable with matching sheath for white or black and transparent for caffè e cappuccino.

CODE	□	■	■	■	L (mm)	Câble/Cable (mm²)
103319.__	**01**	**02**	**20**	**21**	1200	3x0,75

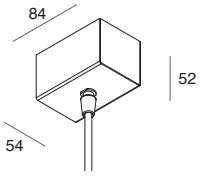

KIT D'ALIMENTATION POUR SUSPENSION
Patère en saillie.
Câble avec gaine ton sur ton pour blanc ou noir et transparent pour café et cappuccino.

POWER SUPPLY FOR SUSPENSION
Ceiling mounted canopy.
Cable with matching sheath for white or black and transparent for caffè e cappuccino.

CODE	□	■	■	■	L (mm)	Câble/Cable (mm²)
103320.__	**01**	**02**	**20**	**21**	1200	3x0,75

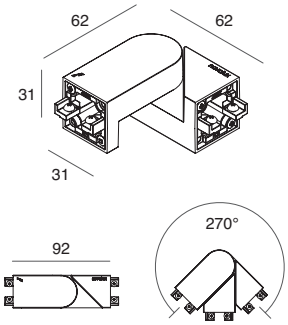

JONCTION ARTICULÉE
pour compositions en suspension.

ADJUSTABLE JUNCTION
for suspended compositions.

CODE	□	■	■	■	Câble/Cable
105853.__	**01**	**02**	**20**	**21**	3x1,5
105854.__	**01**	**02**	**20**	**21**	Sans câble - Without cable

Exemple COMPOSITION
rotation vers le haut + rotation à droite

COMPOSITION example
upward rotation + right rotation

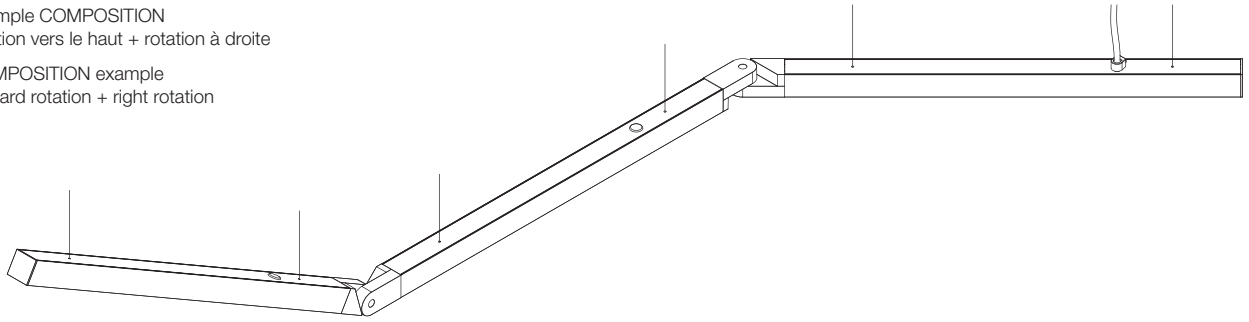

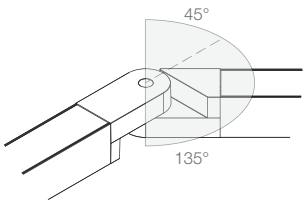

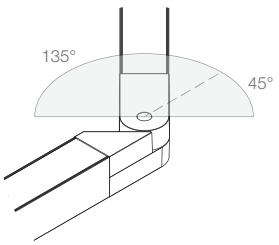

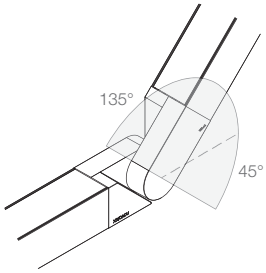

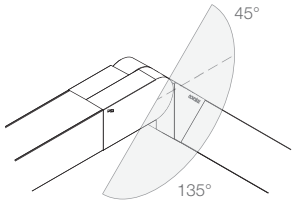

P-30 PCB

ACCESSOIRES POUR UNE INSTALLATION ENCASTRÉE
ACCESSORIES FOR RECESSED MOUNTED

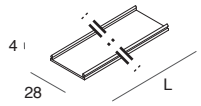

DIFFUSEUR
encastrable

FLUSH DIFFUSER

CODE	L (mm)
103360.99	800
103313.99	1600
103314.99	2400
* **103315.99**	6500

* Diffuseur 6,5m conseillé pour des installations en ligne continue
6,5m screen recommended for continuous line installations

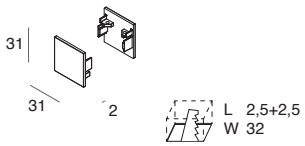

EMBOUTS DE FERMETURE (2 pcs.)

END CAPS (2 pcs)

CODE	☐	■
103316.__	**01**	**02**

IP 40

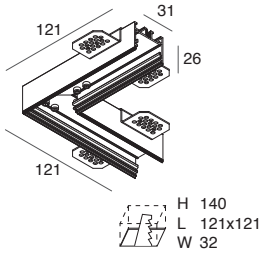

JONCTION en L
pour une plaque de plâtre d'une épaisseur de 12,5 mm kit de jonction inclus.
Caches de fermeture à commander séparément.

L JUNCTION
for 12,5mm plasterboard, junction kit included.
Cover profiles to be ordered separately.

CODE	☐	■
103328.__	**01**	**02**

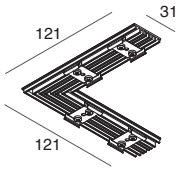

CACHE DE FERMETURE
pour JONCTION en L
ressorts inclus

L JUNCTION COVER
springs included

CODE	☐	■
103329.__	**01**	**02**

IP 40

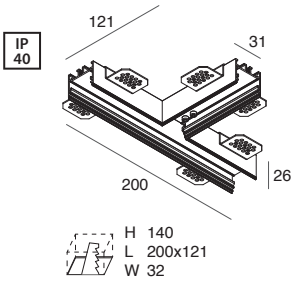

JONCTION en T
pour une plaque de plâtre d'une épaisseur de 12,5 mm kit de jonction inclus.
Caches de fermeture à commander séparément.

T JUNCTION
for 12,5 mm plasterboard, junction kit included.
Cover profiles to be ordered separately.

CODE	☐	■
103332.__	**01**	**02**

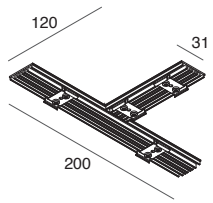

CACHE DE FERMETURE
pour JONCTION en T
ressorts inclus

T JUNCTION COVER
springs included

CODE	☐	■
103333.__	**01**	**02**



P-30
STRIP LED

Système LED linéaire pour installation individuelle ou en ligne continue, au plafond, en suspension, encastrable ou murale, à composer avec ruban LED, CACHE AVEC SPOT LED ou cache borgne.

Stand alone or continuous line LED system for ceiling, suspended, recessed or wall installation.
to be completed with strip LED, COVER SPOT LED, or blind cover.





PROFILÉ
Profilé en alliage d'aluminium peint à la poudre époxy à découper sur mesure sur place. Kit de jonction inclus. Diffuseur opale/cache borgne/ cache avec spot LED, embouts de fermeture, accessoires de suspension, ruban LED et driver électronique déporté à commander séparément.

PROFILE
Profile made of powder coated aluminium alloy, cuttable to measure on site. Included junction kit. Diffuser/cover profile/spot LED cover, end caps, kit for suspended installation, Strip LED and remore electronic driver to be ordered separately.



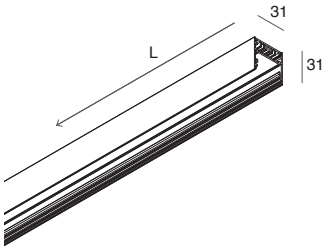

PROFIL EN PLAFONNIER / EN SUSPENSION
Cache supérieur inclus.
Convient pour 1 ruban LED maxi.

CEILING / SUSPENSION MOUNTED PROFILE
Top cover included.
Max 1 strip LED can be placed.

CODE					L (mm)
105835.__	**01**	**02**	**20**	**21**	800
105836.__	**01**	**02**	**20**	**21**	1600
105837.__	**01**	**02**	**20**	**21**	2400

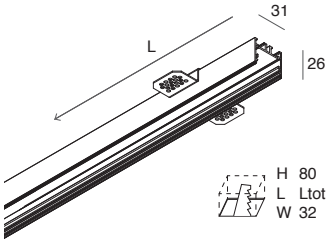

PROFILÉ ENCASTRABLE
pour plaque de plâtre, ép. 12,5 mm.
Ressorts d'installation inclus.
Convient pour 1 ruban LED maxi.

RECESSED MOUNTED PROFILE
for 12,5 mm plasterboard.
Installation brackets included.
Max 1 strip LED can be placed.

CODE			L (mm)
105838.__	**01**	**02**	800
105839.__	**01**	**02**	1600
105840.__	**01**	**02**	2400

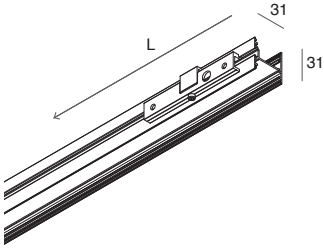

PROFILÉ MURAL
À installer à lumière directe et/ou indirecte.
Étriers inclus, cache borgne et/ou diffuseur à commander séparément.
Max 1 ruban LED peut être installé pour chaque module optique.

WALL MOUNTED PROFILE
Can be installed with direct and/or indirect light. Brackets included, cover profile and/or diffuser to be ordered separately.
Max 1 strip LED for each optical compartment.

CODE					L (mm)
105849.__	**01**	**02**	**20**	**21**	800
105850.__	**01**	**02**	**20**	**21**	1600
105851.__	**01**	**02**	**20**	**21**	2400


MARIA TELKENS

P-30
RUBAN LED
SPOT MIR





CACHE SPOT LED MIR

À associer au profilé vide pour ruban LED. Ne convient pas aux profilés muraux.
Profilé en alliage d'aluminium peint à la poudre époxy, spots à LED orientables en alliage d'aluminium moulé peints en poudre et réflecteurs satinés noirs.
Driver LED électronique inclus.
Profilé P-30 RUBAN LED, embouts de fermeture et accessoires de suspension à commander séparément.

SPOT LED MIR COVER

To be associated with empty profile for strip LED. Not suitable for wall-mounting profile.
Profile made of powder coated aluminium alloy, adjustable spot made of die-cast aluminium alloy and black satin optics. Electronic driver included.
P-30 STRIP LED profile, end caps and kit for suspended installation to be ordered separately.

IP 20 · CRI >90 · 220-240V 50/60Hz · GROUPE 1 · 5 years · MADE IN ITALY · C.A.M. Edilizia

---

2 SPOT MIR

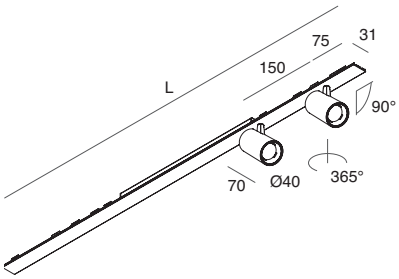

2700K

L (mm)	POWER	BEAM	FLUX	CODE				
800	2x6W	20°	950 lm	**105879.__**	**01**	**02**	**20**	**21**
800	2x6W	40°	970 lm	**105880.__**	**01**	**02**	**20**	**21**

3000K

L (mm)	POWER	BEAM	FLUX	CODE				
800	2x6W	20°	950 lm	**105881.__**	**01**	**02**	**20**	**21**
800	2x6W	40°	970 lm	**105882.__**	**01**	**02**	**20**	**21**

4000K

L (mm)	POWER	BEAM	FLUX	CODE				
800	2x6W	20°	1054 lm	**105883.__**	**01**	**02**	**20**	**21**
800	2x6W	40°	1078 lm	**105884.__**	**01**	**02**	**20**	**21**

4 SPOT MIR

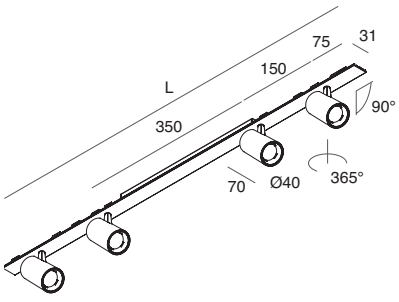

2700K

L (mm)	POWER	BEAM	FLUX	CODE				
800	4x6W	20°	1900 lm	**105885.__**	**01**	**02**	**20**	**21**
800	4x6W	40°	1940 lm	**105886.__**	**01**	**02**	**20**	**21**

3000K

L (mm)	POWER	BEAM	FLUX	CODE				
800	4x6W	20°	1900 lm	**105887.__**	**01**	**02**	**20**	**21**
800	4x6W	40°	1940 lm	**105888.__**	**01**	**02**	**20**	**21**

4000K

L (mm)	POWER	BEAM	FLUX	CODE				
800	4x6W	20°	2108 lm	**105889.__**	**01**	**02**	**20**	**21**
800	4x6W	40°	2156 lm	**105890.__**	**01**	**02**	**20**	**21**

P-30
RUBAN LED
SPOT GALA





CACHE SPOT LED GALA
À associer au profilé vide pour ruban LED. Ne convient pas aux profilés muraux.
Profilé en alliage d'aluminium peint à la poudre époxy, spot à LED orientable en alliage d'aluminium moulé sous pression et peint en poudre, lentille en polycarbonate.
Driver LED électronique et kit de jonction inclus.
Embouts de fermeture et accessoires de suspension à commander séparément.

SPOT LED GALA COVER
To be associated with empty profile for strip LED.
Not suitable for wall-mounting profile.
Profile made of powder coated aluminium alloy, adjustable spot made of die-cast aluminium alloy and lens in polycarbonate.
Electronic driver and junction kit included.
End caps and kit for suspended installation to be ordered separately.

IP 20 · CRI >90 · 220-240V 50/60Hz · GROUP 1 · 5 years · MADE IN ITALY · C.A.M. Edilizia

1 SPOT GALA

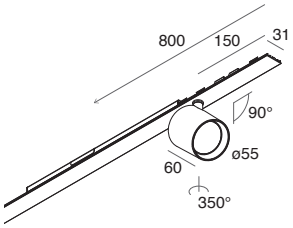

2700K

L (mm)	POWER	BEAM	FLUX	CODE				
800	9W	14°	821 lm	**1058B6.__**	**01**	**02**	**20**	**21**
800	9W	34°	864 lm	**1058B7.__**	**01**	**02**	**20**	**21**

3000K

L (mm)	POWER	BEAM	FLUX	CODE				
800	9W	14°	856 lm	**1058B8.__**	**01**	**02**	**20**	**21**
800	9W	34°	901 lm	**1058B9.__**	**01**	**02**	**20**	**21**

4000K

L (mm)	POWER	BEAM	FLUX	CODE				
800	9W	14°	901 lm	**1058C0.__**	**01**	**02**	**20**	**21**
800	9W	34°	991 lm	**1058C1.__**	**01**	**02**	**20**	**21**

2 SPOT GALA

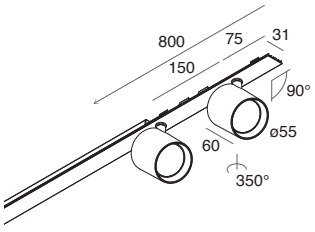

2700K

L (mm)	POWER	BEAM	FLUX	CODE				
800	2X9W	14°	1642 lm	**1058C2.__**	**01**	**02**	**20**	**21**
800	2X9W	34°	1728 lm	**1058C3.__**	**01**	**02**	**20**	**21**

3000K

L (mm)	POWER	BEAM	FLUX	CODE				
800	2X9W	14°	1712 lm	**105845.__**	**01**	**02**	**20**	**21**
800	2X9W	34°	1802 lm	**105846.__**	**01**	**02**	**20**	**21**

4000K

L (mm)	POWER	BEAM	FLUX	CODE				
800	2X9W	14°	1883 lm	**105847.__**	**01**	**02**	**20**	**21**
800	2X9W	34°	1982 lm	**105848.__**	**01**	**02**	**20**	**21**

P-30 RUBAN LED

ACCESSOIRES
ACCESSORIES

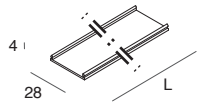

DIFFUSEUR
encastrable

FLUSH DIFFUSER

CODE	L (mm)
103360.99	800
103313.99	1600
103314.99	2400
* **103315.99**	6500

* Diffuseur 6,5m conseillé pour des installations en ligne continue
6,5m screen recommended for continuous line installations

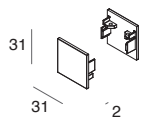

EMBOUTS DE FERMETURE (2 pcs.)

END CAPS (2 pcs)

CODE	□	■	■	■
103316.__	**01**	**02**	**20**	**21**

NEW

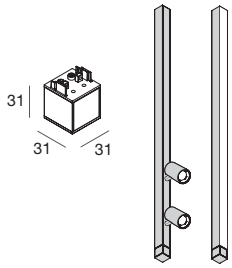

EMBOUT DE SUPPORT
POUR INSTALLATION
VERTICALE MURALE
À prévoir obligatoirement dans la
partie inférieure du profil si installé
verticalement au mur.

SUPPORT END CAP FOR VERTICAL
WALL MOUNTING
To be provided compulsorily on the
lower side of the profile, if mounted
vertically on the wall.

CODE	□	■	■	■
1058D8.__	**01**	**02**	**20**	**21**

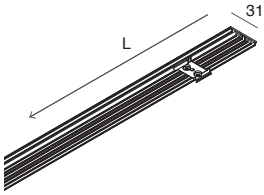

CACHE DE FERMETURE
ressorts inclus.

COVER PROFILE
springs included.

CODE	□	■	■	■	L (mm)
103363.__	**01**	**02**	**20**	**21**	800
103324.__	**01**	**02**	**20**	**21**	1600
103325.__	**01**	**02**	**20**	**21**	2400

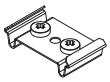

RESSORT POUR CACHE DE FERMETURE
à prévoir en cas de découpe sur place
du profilé et de la réutilisation de la partie
restante.

SPRING FOR COVER PROFILE
to be used when a profile is cut on site
and the remaining part is reused.

CODE
103326.99

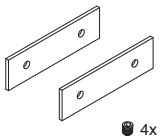

KIT DE JONCTION
à prévoir en cas de découpe sur place
du profilé et de la réutilisation de la partie
restante.

SPRING FOR COVER PROFILE
to be used when a profile is cut on site
and the remaining part is reused.

CODE
103317.99

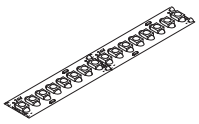

RUBAN LED
Pag. 422

Pour obtenir une uniformité de luminance dans
les installations avec diffuseur visible, utiliser
les rubans LED 19,2W/m, 22W/m, 8,8W/m
(24Vdc), ou 17W/m (48Vdc).
Installer un seul ruban LED sur chaque côté.

To achieve luminance uniformity, when installed
with clearly visible diffusors, the strip LED to be
used is 19,2W/m, 22W/m, 8,8W/m (24Vdc), or
17W/m (48Vdc).Max 1 strip LED can be placed
for each side.

P-30 RUBAN LED

ACCESSOIRES POUR UNE INSTALLATION ENCASTRÉE
ACCESSORIES FOR RECESSED MOUNTED

IP 40

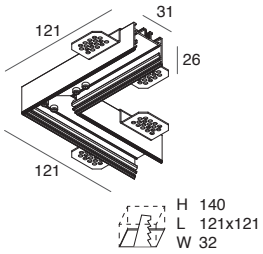

JONCTION en L
pour une plaque de plâtre d'une épaisseur de 12,5 mm, kit de jonction inclus.
Prévoir 100 mm de ruban LED pour chaque côté.
Diffuseurs opales et caches de fermeture à commander séparément.

L JUNCTION
for 12,5mm plasterboard, junction kit included.
Provide 100 mm of strip LED per each side.
Opal diffuser and cover profiles to be ordered separately.

CODE ☐ ■

103328.__ 01 02

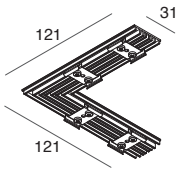

CACHE DE FERMETURE
pour JONCTION en L
ressorts inclus.

L JUNCTION COVER
springs included.

CODE ☐ ■

103329.__ 01 02

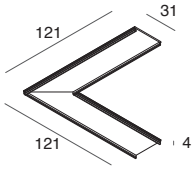

DIFFUSEUR OPALE
pour JONCTION en L encastrable

FLUSH DIFFUSER
for L JUNCTION

CODE

103330.99

IP 40

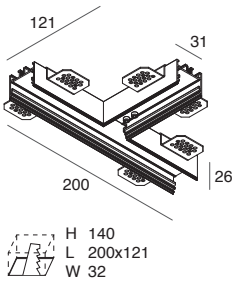

JONCTION en T
pour une plaque de plâtre d'une épaisseur de 12,5 mm, kit de jonction inclus.
Prévoir 200 mm + 100 mm de ruban LED.
Diffuseurs opales et caches de fermeture à commander séparément.

T JUNCTION
for 12,5 mm plasterboard, junction kit included.
Provide 200 mm + 100 mm of strip LED.
Opal diffusers and cover profiles to be ordered separately.

CODE ☐ ■

103332.__ 01 02

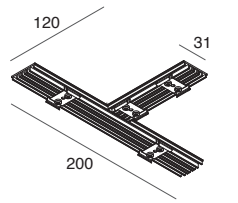

CACHE DE FERMETURE
pour JONCTION en T
ressorts inclus.

T JUNCTION COVER
springs included.

CODE ☐ ■

103333.__ 01 02

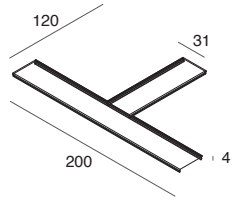

DIFFUSEUR OPALE
pour JONCTION en T

FLUSH DIFFUSER
for T JUNCTION

CODE

103334.99

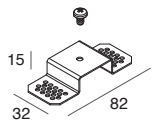

SUPPORT ENCASTRABLE (1 pc.)
à prévoir en cas de découpe sur place du profilé et de la réutilisation de la partie restante.
Prévoir 2 pcs pour chaque partie.

RECESSED MOUNTED BRACKET (1 pc)
to be used when a profile is cut on site and the remaining part is reused.
2 pcs required per each portion.

CODE

103359.99

P-30 STRIP LED

ACCESSOIRES POUR L'INSTALLATION AU PLAFOND/EN SUSPENSION
ACCESSORIES FOR CEILING / SUSPENSION MOUNTING

IP 40

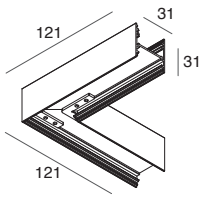

JONCTION en L
kit de jonction inclus.
Prévoir 100 mm de ruban LED pour chaque côté.
Diffuseurs opales et caches de fermeture à commander séparément.

L JUNCTION
junction kit included.
Provide 100 mm of strip LED per each side.
Opal diffusers and cover profiles to be ordered separately.

CODE	□	■	■	■
103327.__	**01**	**02**	**20**	**21**

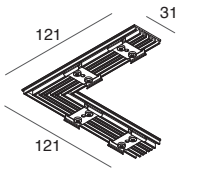

CACHE DE FERMETURE
pour JONCTION en L
ressorts inclus.

L JUNCTION COVER
springs included.

CODE	□	■	■	■
103329.__	**01**	**02**	**20**	**21**

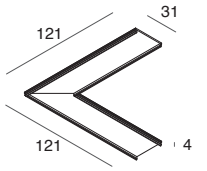

DIFFUSEUR OPALE pour JONCTION en L
ad incastro a filo

FLUSH DIFFUSER
for L JUNCTION

CODE	
103330.99	

IP 40

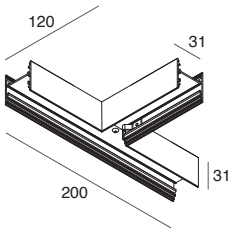

JONCTION en T
kit de jonction inclus.
Prévoir 200 mm + 100 mm de ruban LED
Diffuseurs opales et caches de fermeture à commander séparément.

T JUNCTION
for 12,5 mm plasterboard, junction kit included.
Provide 200 mm + 100 mm of strip LED.
Opal diffusers and cover profiles to be ordered separately.

CODE	□	■	■	■
103331.__	**01**	**02**	**20**	**21**

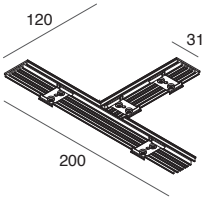

CACHE DE FERMETURE
pour JONCTION en T
ressorts inclus.

T JUNCTION COVER
springs included.

CODE	□	■	■	■
103333.__	**01**	**02**	**20**	**21**

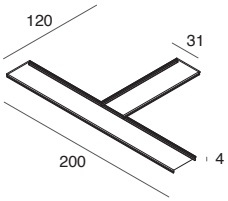

DIFFUSEUR OPALE
pour JONCTION en T

FLUSH DIFFUSER
for T JUNCTION

CODE	
103334.99	

P-30 RUBAN LED

ACCESSOIRES POUR UNE INSTALLATION EN SUSPENSION
ACCESSORIES FOR SUSPENSION MOUNTING

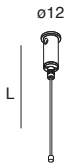

CÂBLE DE SUSPENSION (1 pc)
en acier, réglable.
Prévoir 3 pcs par profilé au-delà de L 1600 mm.

SUSPENSION CABLE (1 pc)
adjustable, made of steel.
3 pcs required for profiles over L 1600 mm.

CODE	L (mm)
103318.99	1200

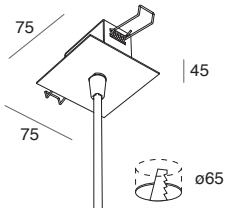

KIT D'ALIMENTATION
POUR SUSPENSION
Patère encastrable dans un plafond en plaque de plâtre d'une épaisseur de 5 à 15 mm. Câble avec gaine ton sur ton pour blanc ou noir et transparent pour café et cappuccino.

POWER SUPPLY FOR SUSPENSION
Recessed ceiling mounted canopy for thickness from 5 up to 15 mm.
Cable with matching sheath for white or black and transparent for caffè e cappuccino.

CODE	☐	■	■	■	L (mm)	Câble/Cable (mm²)
103365.__	**01**	**02**	**20**	**21**	1200	2x1,5

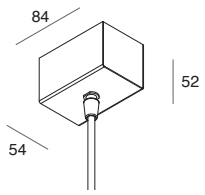

KIT D'ALIMENTATION
POUR SUSPENSION
Patère en saillie.
Câble avec gaine ton sur ton pour blanc ou noir et transparent pour café et cappuccino.

POWER SUPPLY FOR SUSPENSION
Ceiling mounted canopy.
Cable with matching sheath for white or black and transparent for caffè e cappuccino.

CODE	☐	■	■	■	L (mm)	Câble/Cable (mm²)
103366.__	**01**	**02**	**20**	**21**	1200	2x1,5

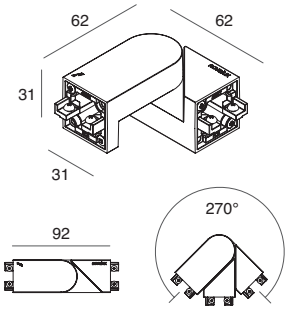

JONCTION ARTICULÉE
pour compositions en suspension.

ADJUSTABLE JUNCTION
for suspended compositions.

Voir le schéma pour les compositions avec jonction articulée à pag. 169

See scheme for compositions with adjustable junction page 169

CODE	☐	■	■	■	Câble/Cable
105853.__	**01**	**02**	**20**	**21**	3x1,5
105854.__	**01**	**02**	**20**	**21**	Sans câble - Without cable

P-30 RUBAN LED

ACCESSOIRES POUR UNE INSTALLATION MURALE
ACCESSORIES FOR WALL MOUNTED

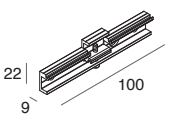

SUPPORT MURAL (1 pc)
à prévoir en cas de découpe sur place du profilé mural et de la réutilisation de la partie restante.
Prévoir 2 pcs pour chaque partie.

WALL BRACKET (1 pc)
to be used when a wall mounting profile is cut on site and the remaining part is reused.
2 pcs required per each portion.

CODE	☐	■	■	■
103323.__	**01**	**02**	**20**	**21**

P-30 STRIP LED

DRIVER BOX

NEW

IP 20

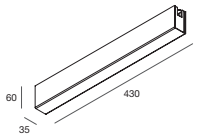

BOÎTIER POUR P-30 AU PLAFOND
DÉBUT DE LIGNE AVEC ALIMENTATION INTÉGRÉE 100 W
Boîtier de plafond.

BOX FOR CEILING MOUNTED P-30
START-OF-LINE
WITH INTEGRATED DRIVER 100W
Ceiling box.

CODE	☐	■	■	■	POWER	A (mm)	H (mm)	L (mm)
1058C9._ _	**01**	**02**	**20**	**21**	100W	35	60	430

IP 20

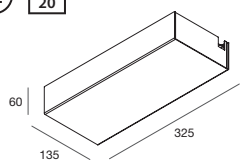

BOÎTIER POUR P-30 AU PLAFOND
DÉBUT DE LIGNE AVEC ALIMENTATION INTÉGRÉE 320W
Boîtier de plafond.

BOX FOR CEILING MOUNTED P-30
START-OF-LINE
WITH INTEGRATED DRIVER 320W
Ceiling box.

CODE	☐	■	■	■	POWER	A (mm)	H (mm)	L (mm)
1058D2._ _	**01**	**02**	**20**	**21**	320W	135	60	325

IP 20 | DALI | PUSH | 0-10V | 1-10V

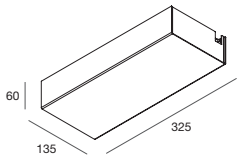

BOÎTIER POUR P-30 AU PLAFOND
DÉBUT DE LIGNE AVEC ALIMENTATION INTÉGRÉE GRADABLE 150 W
Boîtier de plafond.

BOX FOR CEILING MOUNTED P-30
START-OF-LINE
WITH INTEGRATED DIMMABLE DRIVER 150W
Ceiling box.

CODE	☐	■	■	■	POWER	A (mm)	H (mm)	L (mm)
1058D5._ _	**01**	**02**	**20**	**21**	150W	135	60	325

IP 20

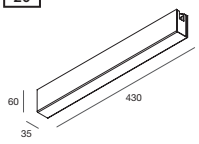

BOÎTIER POUR P-30 AU PLAFOND
CENTRALE
AVEC ALIMENTATION INTÉGRÉE 100 W
Boîtier de plafond.

BOX FOR CEILING MOUNTED P-30
MID-LINE
WITH INTEGRATED DRIVER 100W
Ceiling box.

CODE	☐	■	■	■	POWER	A (mm)	H (mm)	L (mm)
1058D0._ _	**01**	**02**	**20**	**21**	100W	35	60	430

IP 20

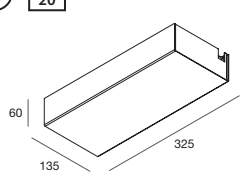

BOÎTIER POUR P-30 AU PLAFOND
CENTRALE
AVEC ALIMENTATION INTÉGRÉE 320W
Boîtier de plafond.

BOX FOR CEILING MOUNTED P-30
MID-LINE
WITH INTEGRATED DRIVER 320W
Ceiling box.

CODE	☐	■	■	■	POWER	A (mm)	H (mm)	L (mm)
1058D3._ _	**01**	**02**	**20**	**21**	320W	135	60	325

IP 20 | DALI | PUSH | 0-10V | 1-10V

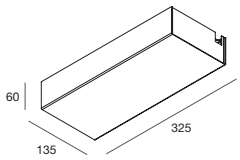

BOÎTIER POUR P-30 AU PLAFOND
CENTRALE
AVEC ALIMENTATION INTÉGRÉE
GRADABLE 150 W
Boîtier de plafond.

BOX FOR CEILING MOUNTED P-30
MID-LINE
WITH INTEGRATED DIMMABLE
DRIVER 150W
Ceiling box.

CODE	☐	■	■	■	POWER	A (mm)	H (mm)	L (mm)
1058D6._ _	**01**	**02**	**20**	**21**	150W	135	60	325

P-30 STRIP LED

DRIVER BOX

IP 20

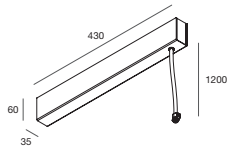

BOÎTIER POUR P-30 EN SUSPENSION AVEC ALIMENTATION INTÉGRÉE 100 W
Boîtier de plafond. Câble 2x1,5 mm² avec gaine ton sur ton pour blanc ou noir et transparent pour café et cappuccino.

BOX FOR SUSPENDED P-30 WITH INTEGRATED DRIVER 100W
Ceiling box. Cable 2x1,5mm² with matching sheath for white and black and transparent for caffè and cappuccino.

CODE					POWER	A (mm)	H (mm)	L (mm)
1058D1._ _	**01**	**02**	**20**	**21**	100W	34	60	410

IP 20

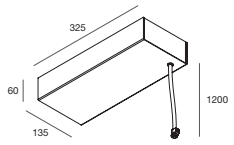

BOÎTIER POUR P-30 EN SUSPENSION
Boîtier de plafond avec alimentation intégrée 320 W. Câble 2x1,5 mm² avec gaine ton sur ton pour blanc et noir et transparent pour café et cappuccino.

BOX FOR SUSPENDED P-30 WITH INTEGRATED DRIVER 320W
Ceiling box. Cable 2x1,5mm² with matching sheath for white and black and transparent for caffè and cappuccino.

CODE					POWER	A (mm)	H (mm)	L (mm)
1058D4._ _	**01**	**02**	**20**	**21**	320W	135	60	325

IP 20 | DALI | PUSH | 0-10V | 1-10V

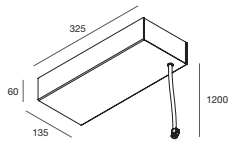

BOÎTIER POUR P-30 EN SUSPENSION AVEC ALIMENTATION INTÉGRÉE GRADABLE 150 W
Boîtier de plafond. Câble 2x1,5 mm² avec gaine ton sur ton pour blanc et noir et transparent pour café et cappuccino.

BOX FOR SUSPENDED P-30 WITH INTEGRATED DIMMABLE DRIVER 150W
Ceiling box. Cable 2x1,5mm² with matching sheath for white and black and transparent for caffè and cappuccino.

CODE					POWER	A (mm)	H (mm)	L (mm)
1058D7._ _	**01**	**02**	**20**	**21**	150W	135	60	325

	-Driver 100W ON-OFF	-Driver 320W ON-OFF	-Driver 150W DALI/PUSH/0-10V/1-10V
P-30 plafonnier Boîtier de début de ligne P-30 ceiling mounted Start-of-line box	1058C9_ 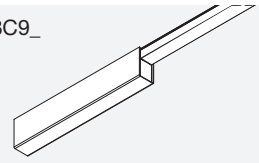	1058D2_ 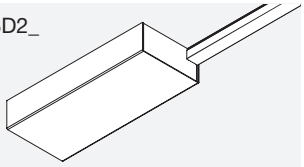	1058D5_ 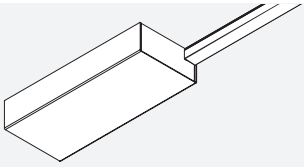
P-30 plafonnier Boîtier centrale P-30 ceiling mounted Mid-line box	1058D0_ 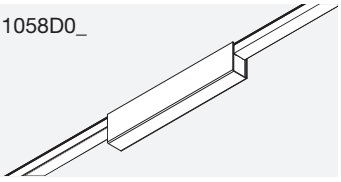	1058D3_ 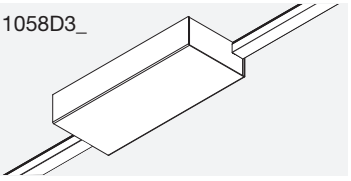	1058D6_ 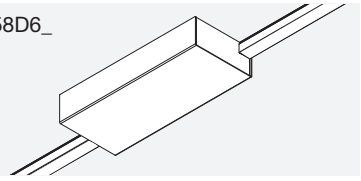
P-30 suspension P-30 suspension mounted	1058D1_ 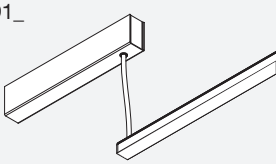	1058D4_ 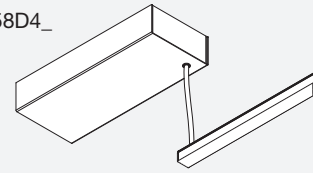	1058D7_ 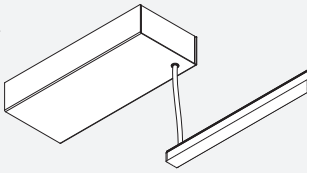





P-30 READY

Les profilés P-30 READY allient l'aspect fonctionnel et décoratif de la lumière. Ces luminaires à LED Novalux donnent lieu à un aspect lumineux parfait pour les espaces qui requièrent un effet de lumière à la fois captivant et élégant. Ils peuvent être installés au plafond, en suspension ou encastrés. P-30 READY est disponible dans les coloris blanc, noir, café et cappuccino.

The P-30 READY profiles combine the functional aspect of light with the decorative aspect. These Novalux LED luminaires create a perfect lighting result for contexts that require a light effect that is both attractive and elegant. The P-30 READY is available in white, black, coffee and cappuccino and can be ceiling mounted, suspended or recessed.

P-30 READY
CARRÉ





Luminaire LED carré pour installation en suspension, encastrable, murale ou au plafond.
Profilé en alliage d'aluminium peint à la poudre époxy, diffuseur opale en polycarbonate.
Driver LED électronique inclus.

LED square fixture for suspended, recessed, wall or ceiling mounting.
Profile made of powder coated aluminium alloy, opal diffuser screen in polycarbonate.
Electronic driver included.

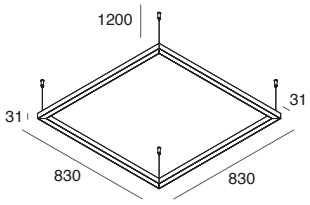

P-30 READY CARRÉ
SUSPENSION
Câble de suspension L 1200 mm inclus
Kit d'alimentation à commander séparément
Driver LED électronique inclus

P-30 READY SQUARE
SUSPENSION
Suspension cables L 1200 mm included
Power supply kit to be ordered separately
Electronic driver included

2700K

L (mm)	POWER	CODE	☐	FLUX	■	■	■	FLUX
830x830	32W	**1058C6.__**	**01**	3767 lm	**02**	**20**	**21**	2962 lm

3000K

L (mm)	POWER	CODE	☐	FLUX	■	■	■	FLUX
830x830	32W	**103335.__**	**01**	4008 lm	**02**	**20**	**21**	3152 lm

4000K

L (mm)	POWER	CODE	☐	FLUX	■	■	■	FLUX
830x830	32W	**103336.__**	**01**	4240 lm	**02**	**20**	**21**	3336 lm

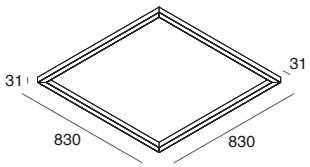

P-30 READY CARRÉ
PLAFONNIER/MURAL
Driver LED électronique inclus

P-30 READY SQUARE
CEILING MOUNTED / WALL MOUNTED
Electronic driver included

2700K

L (mm)	POWER	CODE	☐	FLUX	■	■	■	FLUX
830x830	32W	**1058C4.__**	**01**	3767 lm	**02**	**20**	**21**	2962 lm

3000K

L (mm)	POWER	CODE	☐	FLUX	■	■	■	FLUX
830x830	32W	**103337.__**	**01**	4008 lm	**02**	**20**	**21**	3152 lm

4000K

L (mm)	POWER	CODE	☐	FLUX	■	■	■	FLUX
830x830	32W	**103338.__**	**01**	4240 lm	**02**	**20**	**21**	3336 lm

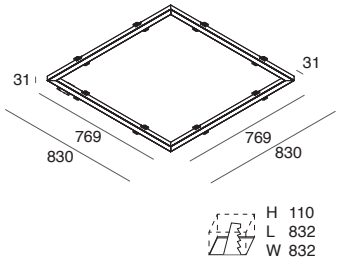

P-30 READY CARRÉ
ENCASTRABLE
pour une plaque de plâtre d'une épaisseur de 12,5 mm
Driver LED électronique inclus

P-30 READY SQUARE
RECESSED MOUNTED
for 12,5 mm plasterboard
Electronic driver included

2700K

L (mm)	POWER	FLUX	CODE	☐
830x830	32W	3248 lm	**1058C8.__**	**01**

3000K

L (mm)	POWER	FLUX	CODE	☐
830x830	32W	3456 lm	**103351.__**	**01**

4000K

L (mm)	POWER	FLUX	CODE	☐
830x830	32W	3668 lm	**103352.__**	**01**

P-30 READY
CARRÉ

ACCESSOIRES POUR UNE INSTALLATION EN SUSPENSION
ACCESSORIES FOR SUSPENSION MOUNTED

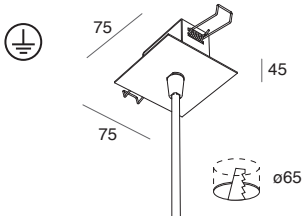

KIT D'ALIMENTATION POUR SUSPENSION
Patère encastrable dans un plafond en plaque de plâtre d'une épaisseur de 5 à 15 mm.
Câble avec gaine ton sur ton pour blanc ou noir et transparent pour café et cappuccino.

POWER SUPPLY FOR SUSPENSION
Recessed ceiling mounted canopy for thickness from 5 up to 15 mm.
Cable with matching sheath for white or black and transparent for caffè e cappuccino.

CODE	☐	■	■	■	L (mm)	Câble/Cable (mm²)
103319.__	**01**	**02**	**20**	**21**	1200	3x0,75

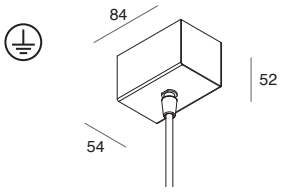

KIT D'ALIMENTATION POUR SUSPENSION
Patère en saillie. Câble avec gaine ton sur ton pour blanc ou noir et transparent pour café et cappuccino.

POWER SUPPLY FOR SUSPENSION
Ceiling mounted canopy. Cable with matching sheath for white or black and transparent for caffè e cappuccino.

CODE	☐	■	■	■	L (mm)	Câble/Cable (mm²)
103320.__	**01**	**02**	**20**	**21**	1200	3x0,75

P-30 READY
RECTANGULAIRE





Luminaire LED rectangulaire pour une installation en suspension, encastrable, murale ou au plafond. Profilé en alliage d'aluminium peint à la poudre époxy, diffuseur opale en polycarbonate. Driver LED électronique inclus.

LED rectangular fixture for suspended, wall, or ceiling mounting.
Profile made of powder coated aluminium alloy, opal diffuser screen in polycarbonate.
Electronic driver included.

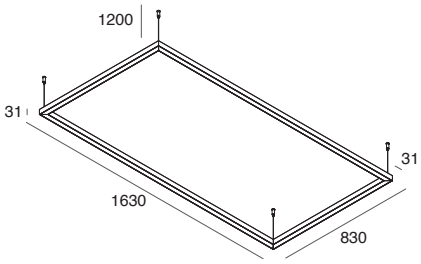

P-30 READY RECTANGULAIRE
SUSPENSION
Câble de suspension L 1200 mm inclus
Kit d'alimentation à commander séparément
Driver LED électronique inclus

P-30 READY RECTANGULAR
SUSPENSION
Suspension cables L 1200 mm included
Power supply kit to be ordered separately
Electronic driver included

2700K

L (mm)	POWER	CODE	☐	FLUX	■	■	■	FLUX
1630x830	48W	**1058C7.__**	**01**	5651 lm	**02**	**20**	**21**	4444 lm

3000K

L (mm)	POWER	CODE	☐	FLUX	■	■	■	FLUX
1630x830	48W	**103343.__**	**01**	6012 lm	**02**	**20**	**21**	4728 lm

4000K

L (mm)	POWER	CODE	☐	FLUX	■	■	■	FLUX
1630x830	48W	**103344.__**	**01**	6360 lm	**02**	**20**	**21**	5004 lm

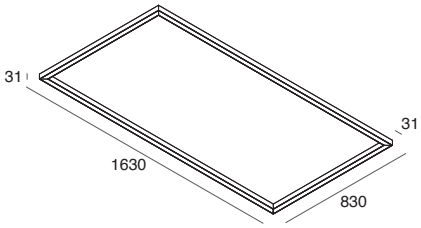

P-30 READY RECTANGULAIRE
PLAFONNIER/MURAL
Driver LED électronique inclus

P-30 READY RECTANGULAR
CEILING MOUNTED / WALL MOUNTED
Electronic driver included

2700K

L (mm)	POWER	CODE	☐	FLUX	■	■	■	FLUX
1630x830	48W	**1058C5.__**	**01**	5651 lm	**02**	**20**	**21**	4444 lm

3000K

L (mm)	POWER	CODE	☐	FLUX	■	■	■	FLUX
1630x830	48W	**103345.__**	**01**	6012 lm	**02**	**20**	**21**	4728 lm

4000K

L (mm)	POWER	CODE	☐	FLUX	■	■	■	FLUX
1630x830	48W	**103346.__**	**01**	6360 lm	**02**	**20**	**21**	5004 lm

P-30 READY
RECTANGULAIRE

ACCESSOIRES POUR UNE INSTALLATION EN SUSPENSION
ACCESSORIES FOR SUSPENSION MOUNTED

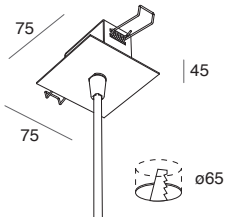

KIT D'ALIMENTATION POUR SUSPENSION
Patère encastrable dans un plafond en plaque de plâtre d'une épaisseur de 5 à 15 mm.
Câble avec gaine ton sur ton pour blanc ou noir et transparent pour café et cappuccino.

POWER SUPPLY FOR SUSPENSION
Recessed ceiling mounted canopy for thickness from 5 up to 15 mm.
Cable with matching sheath for white or black and transparent for caffè e cappuccino.

CODE					L (mm)	Câble/Cable (mm²)
103319.__	**01**	**02**	**20**	**21**	1200	3x0,75

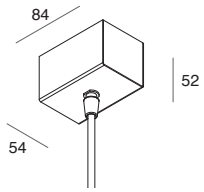

KIT D'ALIMENTATION POUR SUSPENSION
Patère en saillie. Câble avec gaine ton sur ton pour blanc ou noir et transparent pour café et cappuccino.

POWER SUPPLY FOR SUSPENSION
Ceiling mounted canopy. Cable with matching sheath for white or black and transparent for caffè e cappuccino.

CODE					L (mm)	Câble/Cable (mm²)
103320.__	**01**	**02**	**20**	**21**	1200	3x0,75









Forty8 Track

Avec le rail FORTY8, Novalux introduit une nouvelle gamme de produits à LED et des solutions d'éclairage pour mettre en valeur l'architecture des intérieurs. FORTY8 est un système composé de rails 48 V pour une installation au plafond, en suspension ou encastrée. Les Modules LED linéaires, opales ou avec micro-optiques UGR16, les spots orientables et les suspensions décoratives, tous à très haut rendu de couleur, apportent aux espaces une touche technique, mais également raffinée. Système d'éclairage idéal pour les espaces d'exposition ou collectifs, les espaces de coworking et les salles d'attente.

With the FORTY8 track, Novalux introduces a new range of LED products and lighting solutions to enhance interior architecture. FORTY8 system consists of 48V tracks for ceiling, suspension or recessed installation. UGR16 linear, opal or micro-optics LED modules, adjustable spots and decorative suspensions, all with high colour rendering, give a technical, yet refined touch to the areas. Ideal lighting system for exhibition or communal spaces, coworking and waiting rooms.

FORTY8 TRACK

- **RAILS 48V POUR UNE INSTALLATION AU PLAFOND/EN SUSPENSION (STANDARD OU DEEP) OU ENCASTRABLE**
  48V TRACKS FOR CEILING/SUSPENSION (STANDARD OR DEEP) OR RECESSED INSTALLATION
- **MODULES LED LINÉAIRES, SUSPENSIONS ET SPOT LED**
  LINEAR LED MODULES, PENDANT LAMPS AND LED SPOTS
- **SERRE-CÂBLE POUR SUSPENSIONS AVEC SYSTÈME INTÉGRÉ DE RÉGLAGE DE LA LONGUEUR DU CÂBLE**
  CABLE CLAMP FOR PENDANT LAMPS WITH INTEGRATED CABLE LENGHT ADJUSTMENT SYSTEM
- **BOÎTIER DE GESTION AVEC DRIVERS INTÉGRÉS POUR RAILS AU PLAFOND ET EN SUSPENSION**
  DRIVER BOXES WITH INTEGRATED DRIVERS FOR CEILING AND SUSPENDED TRACKS

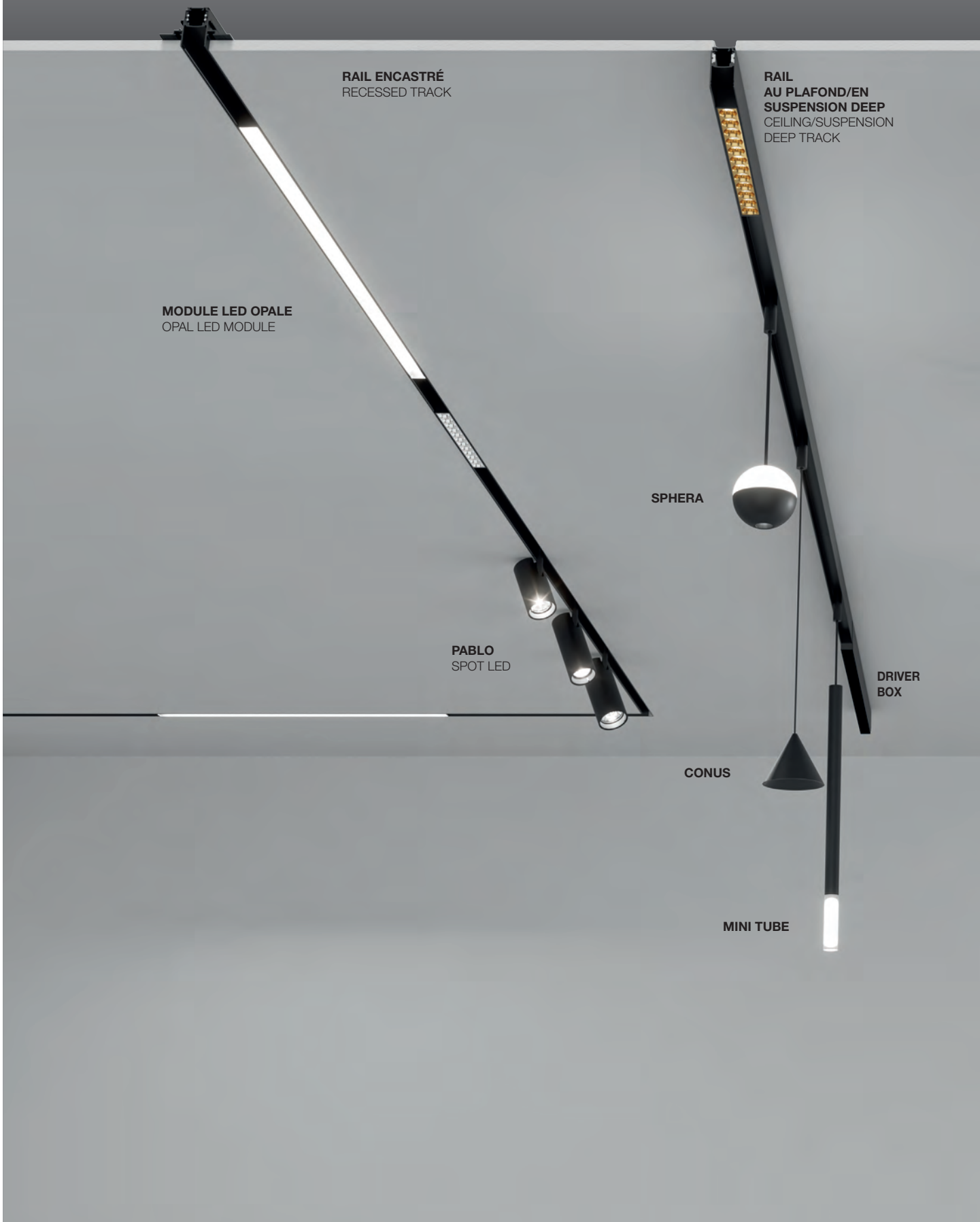

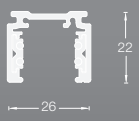

FORTY8 PLAFOND/SUSPENSION
FORTY8 CEILING/SUSPENSION

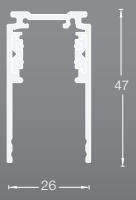

FORTY8 PLAFOND/SUSPENSION DEEP
FORTY8 CEILING/SUSPENSION DEEP

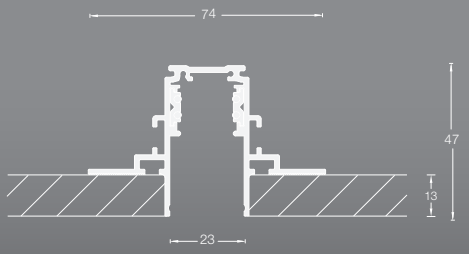

FORTY8 ENCASTRABLE
FORTY8 RECESSED



FORTY8 TRACK

RAIL / TRACKS

☐ **.01** Blanc - White
■ **.02** Noir - Black



Plafond/suspension
Ceiling/suspension

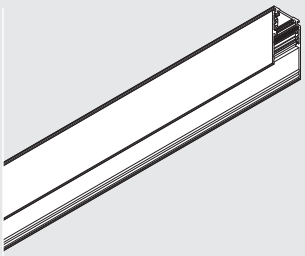

Plafond/suspension DEEP
Ceiling/suspension DEEP



Encastrable
Recessed

MODULES LED LINÉAIRES / LINEAR LED MODULES

☐ **.01** Blanc - White
■ **.02** Noir - Black

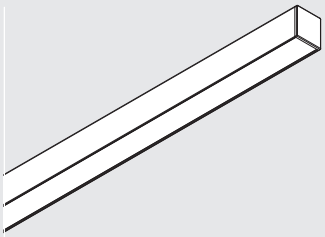

Module LED opale
Opal LED module

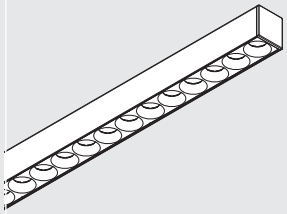

Module LED micro-optiques
Micro-optics LED module

+

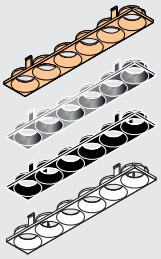

Réflecteurs
Reflectors

Or rouge - Red Gold
Bruni - Brunished
Noir - Black
Blanc - White

SPOT LED / LED SPOTS

☐ **.01** Blanc - White
■ **.02** Noir - Black



Klimt
Mir
Gala
Pablo

SUSPENSION / PENDANT LAMPS

☐ **.01** Blanc - White
■ **.02** Noir - Black

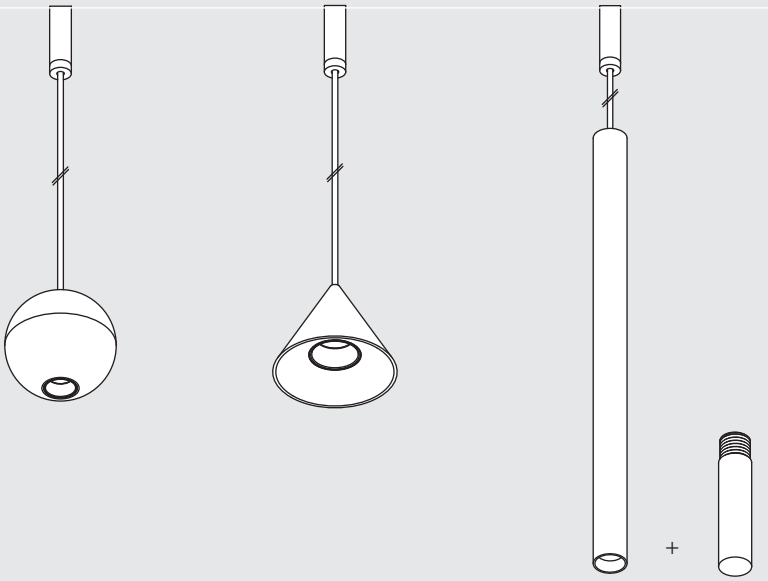

Sphera
Conus
Mini tube
+
Diffuseur décoratif
Decorative diffuser

FORTY8 TRACK NEW

Système composé de rails 48 V pour installation au plafond, en suspension ou encastrée, de spots 48 V, de modules LED linéaires 48 V opales ou micro-optiques UGR<19 48V et de luminaires suspendus décoratifs 48 V.

System composed of 48V tracks for ceiling, suspension or recessed installation, 48V projectors, 48V opal or micro optic UGR<19 linear LED modules and 48V decorative pendant luminaires.

Rail électrifié basse tension (48V) à une phase 15A 0-60Vdc + D+/D- (pour signal DALI), en alliage d'aluminium extrudé peint en noir RAL9005 gaufré ou peints en blanc RAL9016 gaufré. Isolants en PVC extrudé pour conducteurs en cuivre.
Gestion ON/OFF avec driver 48 V. Gestion DALI avec driver 48 V et centrale de gestion DALI appropriée ou interface bouton poussoir 18908.99 ou DALI répétiteur 18906.99. Dans cette condition, un dispositif opto-isolateur est obligatoire pour convertir le signal DALI en signal numérique SELV. Pour la gestion PUSH avec interface 105924.99 ou gestion via Casambi/Tuya/Alexa avec interface 105925.99, l'opto-isolateur n'est pas obligatoire. Installation sur rail et interfaces 105924.99/105925.99, exclusivement des alimentations 48 V SELV.

Low-voltage (48V) track of one circuit max 15A 0-60Vdc + D+/D- (for DALI signal), made of aluminium alloy black painted RAL 9005 goffered or white paintedRAL9016 goffered. Extruded PVC insulation for copper conductors. ON/OFF control with 48V stabilized driver. DALI control with 48V driver and proper DALI CONTROL UNIT or button interface 18908.99 or DALI repeater18906.99. In this condition it is mandatory to use the opto-insulator to convert the DALI signal to digital SELV signal. In case of PUSH control with interface 105924.99 or control via Casambi/Tuya/Alexa with interface 105925.99, it is not necessary the opto-insulator. On track and interfaces 105924.99/105925.99, it is mandatory to install 48V power supplies only.

OPTIONS DE GESTION/MANAGEMENT OPTIONS

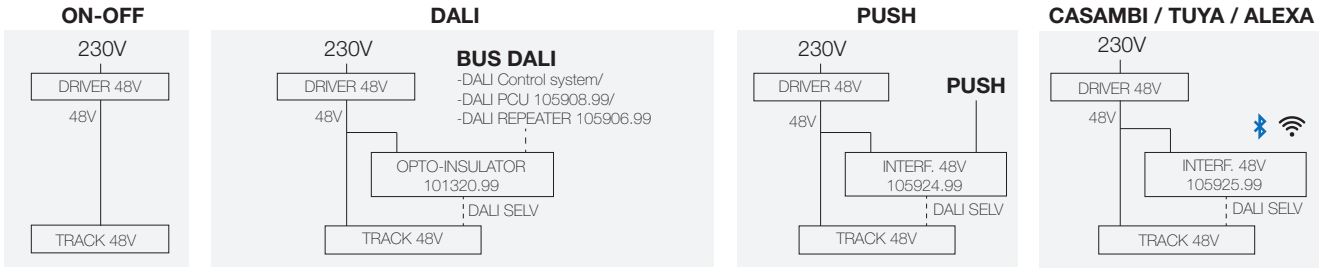

PLAFONNIER/SUSPENSION
CEILING / SUSPENSION

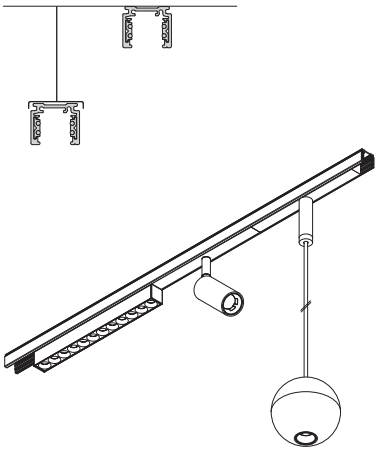

PLAFONNIER/SUSPENSION DEEP
CEILING / SUSPENSION DEEP

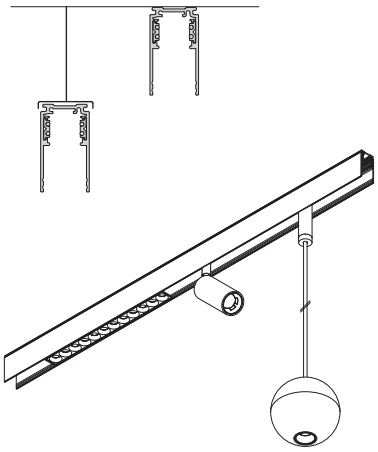

ENCASTRABLE
RECESSED

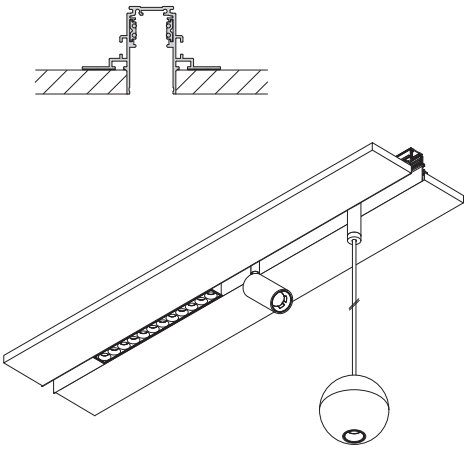

LONGUEUR MAXIMALE DU RAIL EN FONCTION DES PUISSANCES/MAXIMUM TRACK LENGTHS IN RELATION TO POWER

Rail à suspension et boîtier Driver
Suspended track and Driver Box

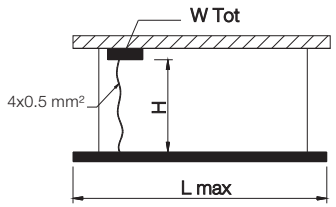

W Tot	H	L max
96 W	3 m	50 m
150 W	3 m	40 m
320 W	3 m	10 m

Rail à suspension et driver à distance
Suspended track and remote driver

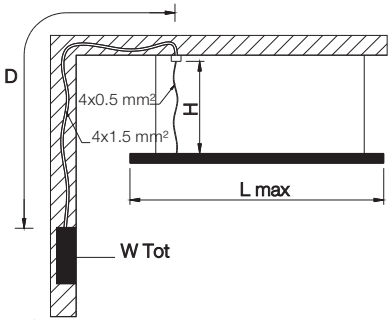

W Tot	D	H	L max
100 W	5 m	3 m	50 m
150 W	5 m	3 m	30 m
320 W	3 m	2 m	10 m

Rail au plafond et driver à distance
Ceiling track and remote driver

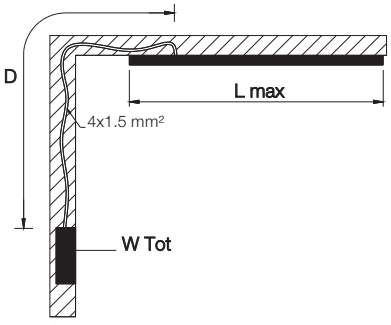

W Tot	D	L max
100 W	5 m	50 m
150 W	5 m	50 m
320 W	5 m	20 m

FORTY8 TRACK
PLAFOND/SUSPENSION
CEILING/SUSPENSION



CODE	☐	■	L (mm)
110901.__	**01**	**02**	1000
110902.__	**01**	**02**	2000
110903.__	**01**	**02**	3000

RAIL LINÉAIRE ÉLECTRIFIÉ 48 V
Les embouts de fermeture, les jonctions linéaires, l'alimentation pour rails et accessoires de suspension sont à commander séparément.
Installation au plafond sans accessoires.

LINEAR ELECTRIFIED TRACK 48V
End caps, linear joints, track end feed and accessories for suspension to be ordered separately.
No accessory required for ceiling installation.

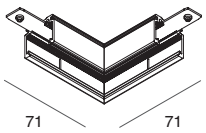

CODE	☐	■	VERSION
110904.__	**01**	**02**	interne/inner
110905.__	**01**	**02**	externe/outer

RAIL D'ANGLE 48 V
Jonctions mécaniques incluses. Jonction d'angle électrifiée à commander séparément.
Installation au plafond sans accessoires.

CORNER TRACK 48V
Mechanical joints included.
Corner electrical connector to be ordered separately.
No accessory required for ceiling installation.

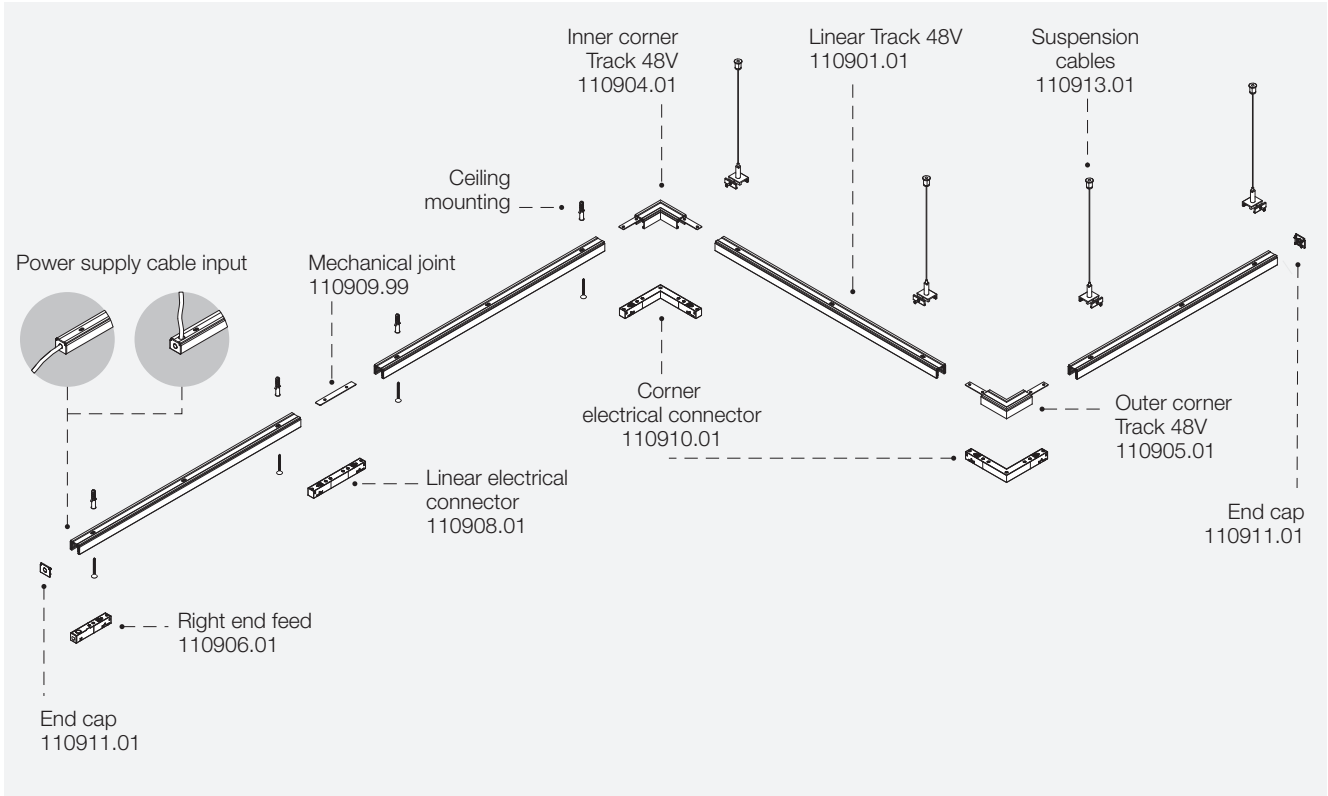

FORTY8 TRACK

PLAFOND/SUSPENSION
CEILING/SUSPENSION

ACCESSOIRES
ACCESSORIES

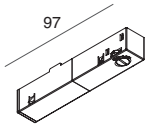

ALIMENTATION DE DÉPART
max 8A

END FEED
max 8A

CODE	☐	■	VERSION
110906.__	**01**	**02**	droite / right
110907.__	**01**	**02**	gauche / left

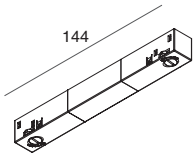

JONCTION ÉLECTRIFIÉE LINÉAIRE
Non alimentable.
Jonction mécanique à commander séparément.

LINEAR ELECTRICAL CONNECTOR
No plug-in.
Mechanical joint to be ordered separately.

CODE	☐	■
110908.__	**01**	**02**

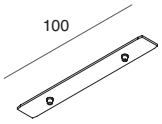

JONCTIONS MÉCANIQUE
Pour rail linéaire. Jonction électrifiée linéaire
à commander séparément.

MECHANICAL JOINT
For linear track.
Linear electrical connector to be ordered separately.

CODE
110909.99

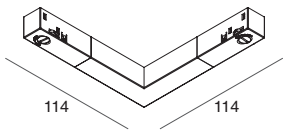

JONCTION ÉLECTRIFIÉE ANGULAIRE
Non alimentable.
Rail d'angle à commander séparément.

CORNER ELECTRICAL CONNECTOR
No plug-in.
Corner track to be ordered separately.

CODE	☐	■
110910.__	**01**	**02**



EMBOUT DE FERMETURE (1 pc)
À prévoir au début et en fin de composition.
Prévue avec pré-découpage en cas d'entrée latérale
du câble d'alimentation latérale.
Pour les besoins d'isolation électrique
ajouter un embout même dans le cas
de coupe des rails et de montage en file
continue avec drivers différents.

END CAP (1 pc)
To be provided at the beginning and end of
composition. Provided with pre-notch in case of the
power cable is inserted laterally.
For need of electrical insulation, add 1
end cap also when cutting and putting
in continuity two pieces of track with
different current input.

CODE	☐	■
110911.__	**01**	**02**

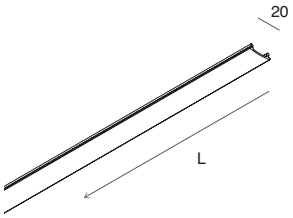

CACHE POUR RAIL
En option.

TRACK COVER
Optional.

CODE	☐	■	L (mm)
110912.__	**01**	**02**	2000

Polarité/Polarity

Vue depuis le haut/Top view

Exemple avec embout D/Right end feed example

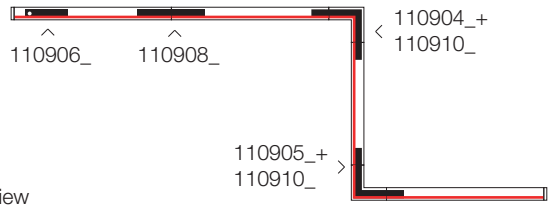

Exemple avec embout G/Left end feed example

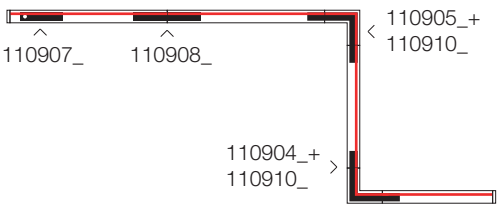

FORTY8 TRACK

PLAFOND/SUSPENSION
CEILING/SUSPENSION

ACCESSOIRES
ACCESSORIES

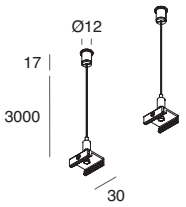

CÂBLES DE SUSPENSION (2 pcs)
Voir le schéma des charges pour la quantité de suspensions

SUSPENSION CABLES (2 pcs)
See load scheme for quantity of suspensions

CODE	☐	■	L (mm)
110913.__	**01**	**02**	3000

Charge maximale
Maximum load

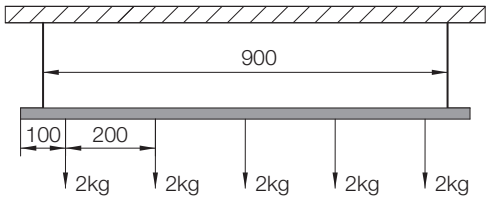

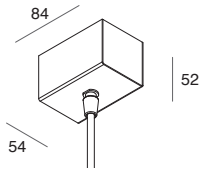

PATÈRE POUR RAIL À SUSPENSION
DRIVER DÉPORTÉ
Patère en saillie. Câble avec gaine ton sur ton avec le luminaire 4x1,5 mm².
Alimentation de départ et driver 48 V à commander séparément. 4x1,5 mm².
Alimentation de départ et driver 48 V à commander séparément.

CANOPY FOR SUSPENDED TRACK
REMOTE DRIVER
Ceiling canopy. Cable 4x1,5mm² with matching sheath. End feed and driver 48V to be ordered separately.

CODE	☐	■	L (mm)
110930.__	**01**	**02**	3000

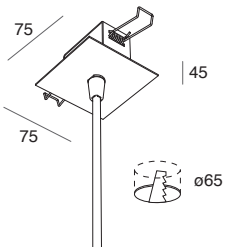

PATÈRE POUR RAIL EN SUSPENSION
DRIVER DÉPORTÉ
Patère encastrable dans un plafond de 5 à 15 mm d'épaisseur. Câble avec gaine adaptée au luminaire 4x1,5 mm².
Alimentation de départ et driver 48 V à commander séparément.

CANOPY FOR SUSPENDED TRACK
REMOTE DRIVER
Recessed canopy for 5-15mm thickness plasterboard. Cable 4x1,5mm² with matching sheath. End feed and driver 48V to be ordered separately.

CODE	☐	■	L (mm)
110931.__	**01**	**02**	3000

SELV IP 65 48Vdc

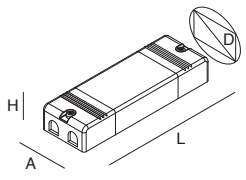

DRIVER LED ÉLECTRONIQUE STABILISÉ
48 V 220-240V 50/60 Hz Pour la gestion DALI, prévoir la centrale de gestion DALI appropriée, ou interface 18908.99/105924.99/105925.99 ou DALI répétiteur 18906.99.

ELECTRONIC STABILIZED DRIVER 48V
220-240V 50/60 Hz
For DALI control provide a DALI control system, or interfaces 18908.99/105924.99/105925.99 or DALI repeater 18906.99.

CODE	POWER	A (mm)	D (mm)	H (mm)	L (mm)
101314.99	100W	63	75	32	140
101337.99	150W	63	75	35	180
101313.99	320W	90	100	45	252

III 48Vdc

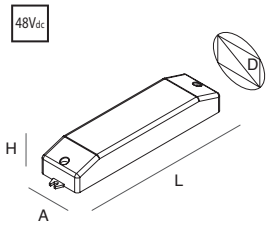

RÉPÉTITEUR POUR ISOLATION OPTIQUE DU BUS DALI EN ENTRÉE Dispositif nécessaire en cas d'utilisation de CENTRALE DE GESTION DALI, interface bouton 18908.99 ou DALI repeater 18906.99.
Voir la section Gestion de l'éclairage.

REPEATER TO OPTO-INSULATE THE BUS DALI INPUT SIGNAL
Mandatory in case of using DALI CONTROL UNIT, button interface 18908.99 or DALI repeater 18906.99.
See section Light Management

CODE	A (mm)	D (mm)	H (mm)	L (mm)
101320.99	42	51	29	180

En prévoir un pour chaque générateur de signal DALI
Voir schéma à la page 427
Provide one for each DALI signal generator.
See diagram on pag. 427

Boîtier avec alimentation intégrée: voir page. 203
Box with integrated driver: see pag. 203

FORTY8 TRACK
PLAFOND/SUSPENSION DEEP
CEILING/SUSPENSION DEEP

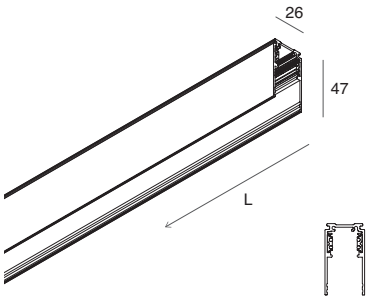

CODE	☐	■	L (mm)
110924.__	**01**	**02**	1000
110925.__	**01**	**02**	2000
110926.__	**01**	**02**	3000

RAIL LINÉAIRE ÉLECTRIFIÉ 48 V
Les embouts de fermeture, les jonctions linéaires, l'alimentation pour rails et accessoires de suspension sont à commander séparément.
Installation au plafond sans accessoires.

LINEAR ELECTRIFIED TRACK 48V
End caps, linear joints, track end feed and accessories for suspension to be ordered separately.
No accessory required for ceiling installation.

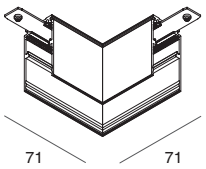

CODE	☐	■	VERSION
110927.__	**01**	**02**	interne/inner
110928.__	**01**	**02**	externe/outer

RAIL D'ANGLE 48 V
Jonctions mécaniques incluses.
Jonction d'angle électrifiée à commander séparément.
Installation au plafond sans accessoires.

CORNER TRACK 48V
Mechanical joints included.
Corner electrical connector to be ordered separately.
No accessory required for ceiling installation.

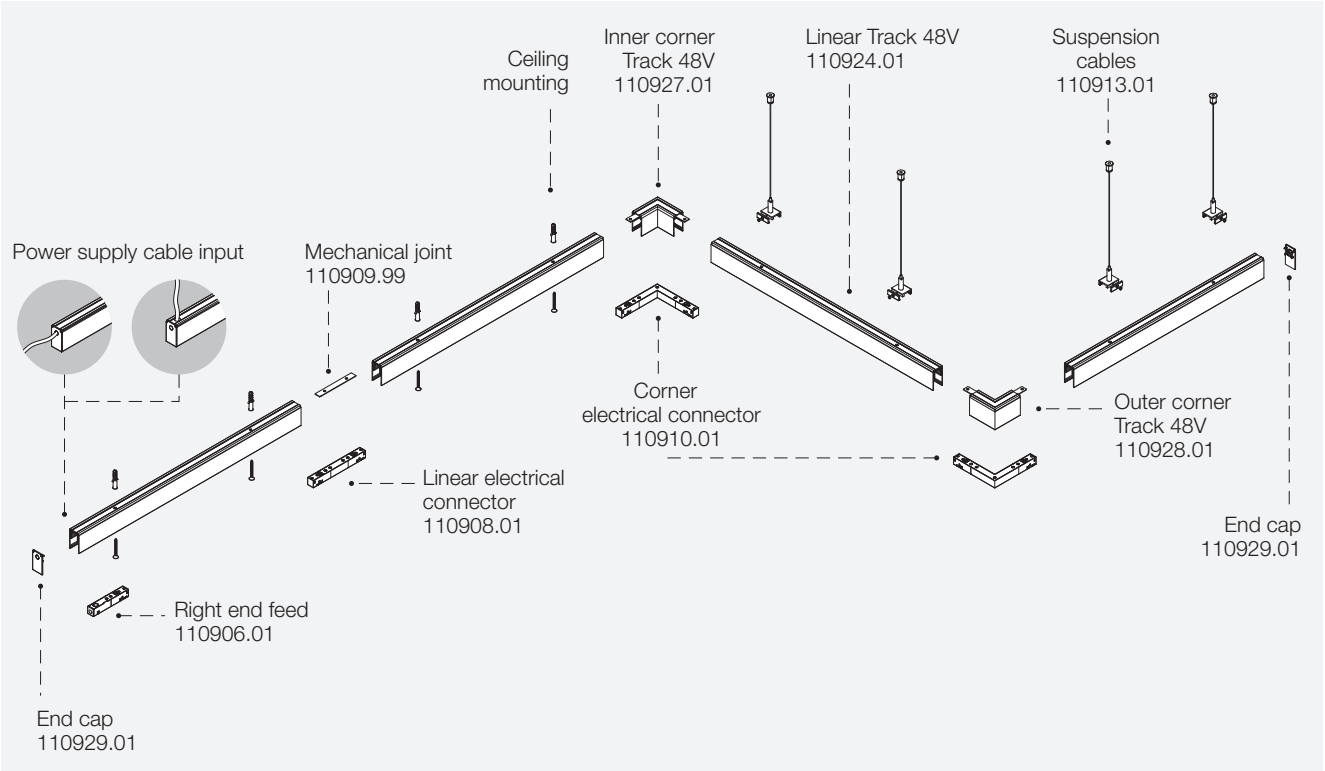

FORTY8 TRACK

PLAFOND/SUSPENSION DEEP
CEILING/SUSPENSION DEEP

ACCESSOIRES
ACCESSORIES

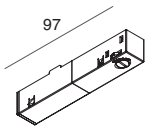

ALIMENTAZIONE DI TESTA
max 8A

END FEED
max 8A

CODE	☐	■	VERSION
110906.__	**01**	**02**	droite / right
110907.__	**01**	**02**	gauche / left

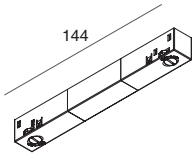

JONCTION ÉLECTRIFIÉE LINÉAIRE
Non alimentable.
Jonction mécanique à commander séparément.

LINEAR ELECTRICAL CONNECTOR
No plug-in.
Mechanical joint to be ordered separately.

CODE	☐	■
110908.__	**01**	**02**

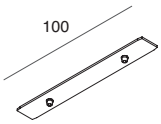

JONCTION MÉCANIQUE
Pour rail linéaire.
Jonction électrifiée linéaire à commander séparément.

MECHANICAL JOINT
For linear track.
Linear electrical connector to be ordered separately.

CODE
110909.99

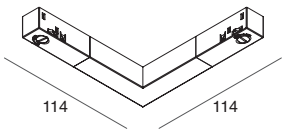

JONCTION ÉLECTRIFIÉE ANGULAIRE
Non alimentable.
Rail d'angle à commander séparément.

CORNER ELECTRICAL CONNECTOR
No plug-in.
Corner track to be ordered separately.

CODE	☐	■
110910.__	**01**	**02**

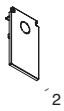

EMBOUT DE FERMETURE (1 pc)
À prévoir au début et en fin de composition.
Prévue avec pré-découpage en cas d'entrée latérale du câble d'alimentation latérale.
Pour les besoins d'isolation électrique ajouter un embout même dans le cas de coupe des rails et de montage en file continue avec drivers différents.

END CAP (1 pc)
To be provided at the beginning and end of composition. Provided with pre-notch in case of the power cable is inserted laterally.
For need of electrical insulation, add 1 end cap also when cutting and putting in continuity two pieces of track with different current input.

CODE	☐	■
110929.__	**01**	**02**

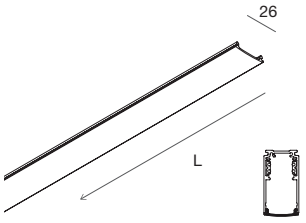

CACHE POUR RAIL
En option. À utiliser avec des modules LED linéaires.

TRACK COVER
Optional. To be used with linear LED modules.

CODE	☐	■	L (mm)
110941.__	**01**	**02**	2000

Polarité/Polarity

Vue depuis le haut/Top view

Exemple avec embout D/Right end feed example

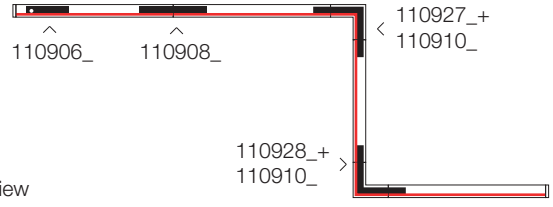

Exemple avec embout G/Left end feed example

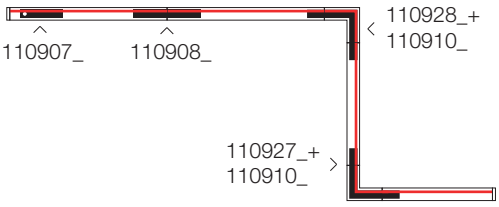

FORTY8 TRACK

PLAFOND/SUSPENSION DEEP
CEILING/SUSPENSION DEEP

ACCESSOIRES
ACCESSORIES

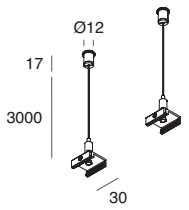

CÂBLES DE SUSPENSION (2 pcs)
Voir le schéma des charges pour la quantité de suspensions

SUSPENSION CABLES (2 pcs)
See load scheme for quantity of suspensions

CODE	☐	■	L (mm)
110913.__	**01**	**02**	3000

Charge maximale
Maximum load

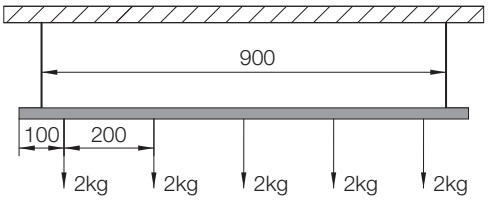

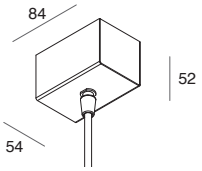

PATÈRE POUR RAIL EN SUSPENSION ALIMENTATION à déporter
Patère de plafond. Câble avec gaine adaptée au luminaire 4x1,5 mm^2.
Alimentation de départ droite incluse.
Driver 48 V à commander séparément.

CANOPY FOR SUSPENDED TRACK REMOTE DRIVER
Ceiling canopy. Cable 4x1,5mm^2 with matching sheath. End feed and driver 48V to be ordered separately.

CODE	☐	■	L (mm)
110930.__	**01**	**02**	3000

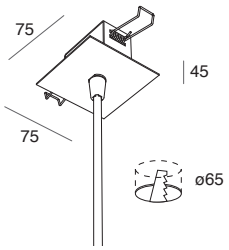

PATÈRE POUR RAIL EN SUSPENSION ALIMENTATION à déporter
Patère encastrable dans un plafond de 5 à 15 mm d'épaisseur. Câble avec gaine adaptée au luminaire 4x1,5 mm^2.
Alimentation de départ et driver 48 V à commander séparément.

CANOPY FOR SUSPENDED TRACK REMOTE DRIVER
Recessed canopy for 5-15mm thickness plasterboard. Cable 4x1,5mm^2 with matching sheath. End feed and driver 48V to be ordered separately.

CODE	☐	■	L (mm)
110931.__	**01**	**02**	3000

SELV IP 65 48Vdc

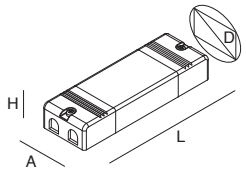

DRIVER LED ÉLECTRONIQUE STABILISÉ 48 V 220-240V 50/60 Hz
Pour la gestion DALI, prévoir la centrale de gestion DALI appropriée, ou interface 18908.99/105924.99/105925.99 ou DALI répétiteur 18906.99.

ELECTRONIC STABILIZED DRIVER 48V 220-240V 50/60 Hz
For DALI control provide a DALI control system, or interfaces 18908.99/105924.99/105925.99 or DALI repeater 18906.99.

CODE	POWER	A (mm)	D (mm)	H (mm)	L (mm)
101314.99	100W	63	75	32	140
101337.99	150W	63	75	35	180
101313.99	320W	90	100	45	252

III 48Vdc

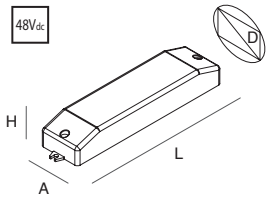

RÉPÉTITEUR POUR ISOLATION OPTIQUE DU BUS DALI EN ENTRÉE
Dispositif nécessaire en cas d'utilisation de CENTRALE DE GESTION DALI, interface bouton 18908.99 ou DALI repeater 18906.99.
Voir la section Gestion de l'éclairage.

REPEATER TO OPTO-INSULATE THE BUS DALI INPUT SIGNAL
Mandatory in case of using DALI CONTROL UNIT, button interface 18908.99 or DALI repeater 18906.99.
See section Light Management.

CODE	A (mm)	D (mm)	H (mm)	L (mm)
101320.99	42	51	29	180

En prévoir un pour chaque générateur de signal DALI
Voir schéma à la page 427
Provide one for each DALI signal generator.
See diagram on pag. 427

Boîtier avec alimentation intégrée : voir page 203
Box with integrated driver: see pag. 203

FORTY8 TRACK

DRIVER BOX

IP 20 | 48Vdc

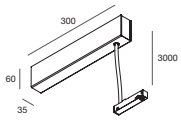

BOÎTIER POUR RAIL SUSPENDU
AVEC ALIMENTATION INTÉGRÉE 96 W
Boîtier de plafond. Câble avec gaine adaptée au luminaire 4x0,5 mm². Alimentation de départ droite incluse.

BOX FOR SUSPENDED TRACK
WITH INTEGRATED DRIVER 96W
Ceiling box. Cable 4x0,5mm² with matching sheath. Right end feed included.

CODE	☐	■	POWER	A (mm)	H (mm)	L (mm)
110934.__	**01**	**02**	96W	35	60	300

IP 20 | 48Vdc

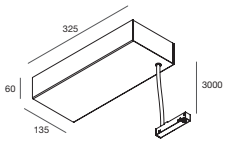

BOÎTIER POUR RAIL SUSPENDU
AVEC ALIMENTATION INTÉGRÉE 320 W
Boîtier de plafond. Câble avec gaine adaptée au luminaire 4x1,5 mm². Alimentation de départ droite incluse.

BOX FOR SUSPENDED TRACK
WITH INTEGRATED DRIVER 320W
Ceiling box. Cable 4x1,5mm² with matching sheath. Right end feed included.

CODE	☐	■	POWER	A (mm)	H (mm)	L (mm)
110937.__	**01**	**02**	320W	135	60	325

IP 20 | 48Vdc

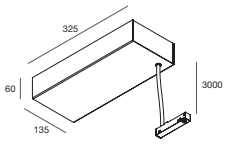

BOÎTIER POUR RAIL SUSPENDU
AVEC ALIMENTATION INTÉGRÉE 150 W
+ OPTO-ISOLATEUR + UNITÉ DE GESTION DALI LIGHT IOT
Boîtier de plafond. Câble avec gaine adaptée au luminaire 4x0,5 mm². Alimentation de départ droite incluse.

BOX FOR SUSPENDED TRACK
WITH INTEGRATED DRIVER 150W
+ OPTOINSULATOR + DALI LIGHT IOT CONTROL UNIT
Ceiling box. Cable 4x0,5mm² with matching sheath. Right end feed included.

CODE	☐	■	POWER	A (mm)	H (mm)	L (mm)
110940.__	**01**	**02**	150W	135	60	325

IP 20 | 48Vdc

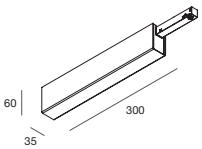

BOÎTIER POUR RAIL AU PLAFOND
DÉBUT DE LIGNE
AVEC ALIMENTATION INTÉGRÉE 96 W
Boîtier de plafond. Alimentation de départ droite incluse.

BOX FOR CEILING TRACK
START-OF-LINE
WITH INTEGRATED DRIVER 96W
Ceiling box. Right end feed included.

CODE	☐	■	POWER	A (mm)	H (mm)	L (mm)
110932.__	**01**	**02**	96W	35	60	300

IP 20 | 48Vdc

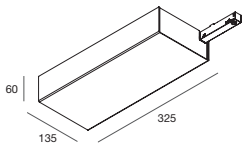

BOÎTIER POUR RAIL AU PLAFOND
DÉBUT DE LIGNE
AVEC ALIMENTATION INTÉGRÉE 320 W
Boîtier de plafond. Alimentation de départ droite incluse.

BOX FOR CEILING TRACK
START-OF-LINE
WITH INTEGRATED DRIVER 320W
Ceiling box. Right end feed included.

CODE	☐	■	POWER	A (mm)	H (mm)	L (mm)
110935.__	**01**	**02**	320W	135	60	325

IP 20 | 48Vdc

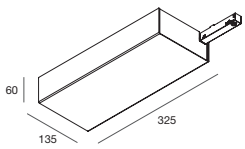

BOÎTIER POUR RAIL AU PLAFOND
DÉBUT DE LIGNE
AVEC ALIMENTATION INTÉGRÉE 150 W
+ OPTO-ISOLATEUR + UNITÉ DE GESTION DALI LIGHT IOT
Boîtier de plafond. Alimentation de départ droite incluse.

BOX FOR CEILING TRACK
START-OF-LINE
WITH INTEGRATED DRIVER 150W
+ OPTOINSULATOR + DALI LIGHT IOT CONTROL UNIT
Ceiling box. Right end feed included.

CODE	☐	■	POWER	A (mm)	H (mm)	L (mm)
110938.__	**01**	**02**	150W	135	60	325

FORTY8 TRACK

DRIVER BOX

IP 20 48Vdc

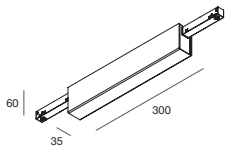

BOÎTIER POUR RAIL AU PLAFOND CENTRALE
AVEC ALIMENTATION INTÉGRÉE 96 W
Boîtier de plafond. 2 Alimentation de départ droite et gauche incluses.

BOX FOR CEILING TRACK
MID-LINE
WITH INTEGRATED DRIVER 96W
Ceiling box. 2 Right and left end feeds included.

CODE	☐	■	POWER	A (mm)	H (mm)	L (mm)
110933.__	**01**	**02**	96W	35	60	300

IP 20 48Vdc

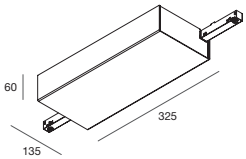

BOÎTIER POUR RAIL AU PLAFOND CENTRALE
AVEC ALIMENTATION INTÉGRÉE 320 W
Boîtier de plafond. 2 Alimentation de départ droite et gauche incluses.

BOX FOR CEILING TRACK
MID-LINE
WITH INTEGRATED DRIVER 320W
Ceiling box. 2 Right and left end feeds included.

CODE	☐	■	POWER	A (mm)	H (mm)	L (mm)
110936.__	**01**	**02**	320W	135	60	325

IP 20 48Vdc

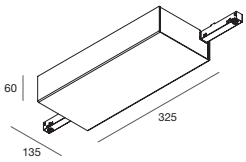

BOÎTIER POUR RAIL AU PLAFOND CENTRALE
AVEC ALIMENTATION INTÉGRÉE 150 W
+ OPTO-ISOLATEUR + UNITÉ DE GESTION DALI LIGHT IOT
Boîtier de plafond. 2 Alimentation de départ droite et gauche incluses.

BOX FOR CEILING TRACK
MID-LINE
WITH INTEGRATED DRIVER 150W
+ OPTOINSULATOR + DALI LIGHT IOT CONTROL UNIT
Ceiling box. 2 Right and left end feeds included.

CODE	☐	■	POWER	A (mm)	H (mm)	L (mm)
110939.__	**01**	**02**	150W	135	60	325

GESTION AVEC BOÎTIER DE GESTION/MANAGEMENT WITH DRIVER BOX

BOÎTIER AVEC ALIMENTATION 48 V INTÉGRÉE ET PRÉDISPOSITION POUR ENTRÉE DALI
Utilisable en gestion on-off ou avec un système de gestion de la gradation à distance

BOX WITH INTEGRATED 48V DRIVER AND PREDISPOSITION FOR DALI INPUT
Can be used in on-off management or with a remote dimming management system

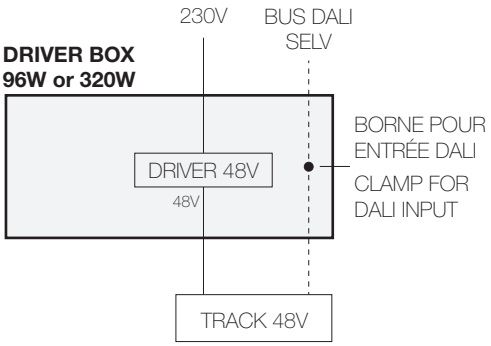

BOÎTIER AVEC ALIMENTATION 48V ET CENTRALE DALI LIGHT IOT INTÉGRÉE

BOX WITH 48V DRIVER AND INTEGRATED DALI LIGHT IOT CONTROL UNIT

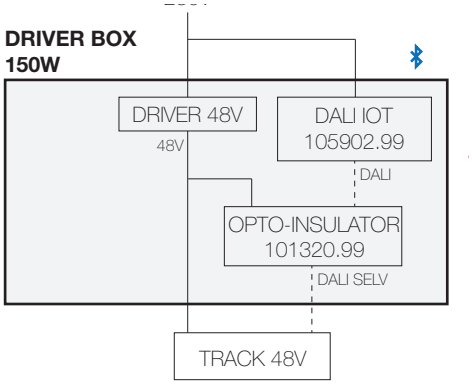

FORTY8 TRACK
ENCASTRABLE
RECESSED

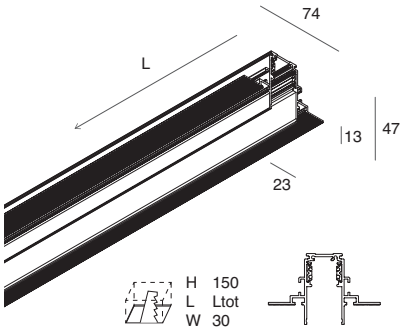

CODE			L (mm)
110915.__	**01**	**02**	1000
110916.__	**01**	**02**	2000
110917.__	**01**	**02**	3000

RAIL ÉLECTRIFIÉ LINÉAIRE 48V
Pour une installation encastrée en plaque de plâtre de 12,5 mm d'épaisseur.
Les embouts de fermeture, les jonctions linéaires, l'alimentation pour rails et accessoires de plafond en plaque de plâtre sont à commander séparément.

LINEAR ELECTRIFIED TRACK 48V
For frameless recessed installation on 12,5mm thickness plasterboard.
End caps, linear joints, track end feed and accessories for hanging to be ordered separately.
No accessory required for ceiling installation.

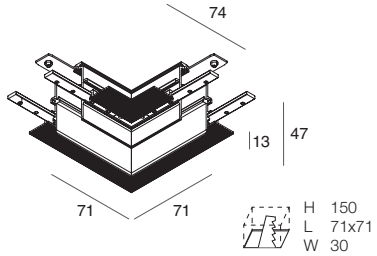

CODE			VERSION
110918.__	**01**	**02**	interne/inner
110919.__	**01**	**02**	externe/outer

RAIL D'ANGLE 48V
Pour une installation encastrée en plaque de plâtre de 12,5 mm d'épaisseur.
Jonctions mécaniques incluses. Jonction d'angle électrifiée à commander séparément.

CORNER TRACK 48V
For frameless recessed installation on 12,5mm thickness plasterboard.
Mechanical joints included. Corner electrical connector to be ordered separately.

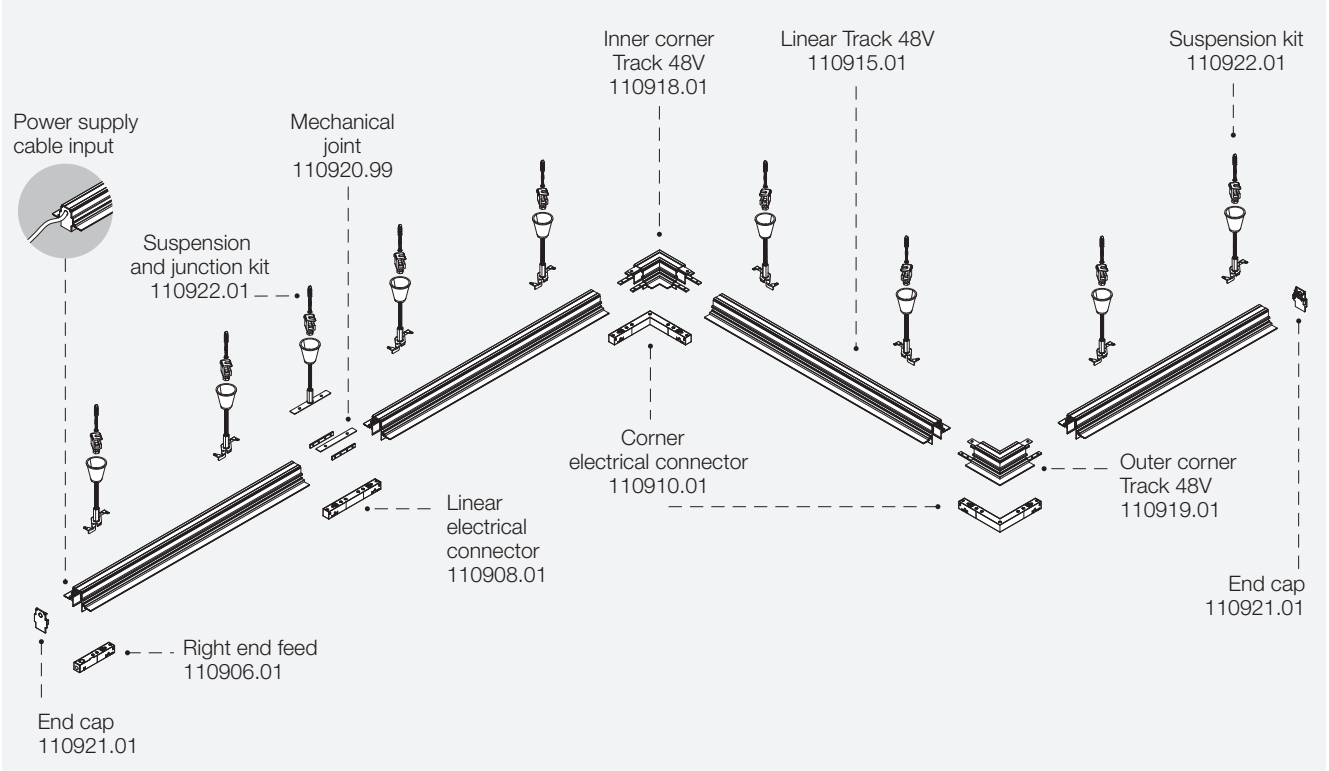

FORTY8 TRACK
ENCASTRABLE
RECESSED

ACCESSOIRES
ACCESSORIES

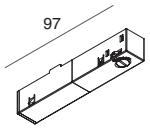

ALIMENTATION DE DÉPART
max 8A

END FEED
max 8A

CODE	☐	■	VERSION
110906.__	**01**	**02**	destra / right
110907.__	**01**	**02**	sinistra / left

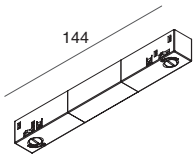

JONCTION ÉLECTRIFIÉE LINÉAIRE
Non alimentable. Jonctions mécaniques
à commander séparément.

LINEAR ELECTRICAL CONNECTOR
No plug-in.
Mechanical joints to be ordered separately.

CODE	☐	■
110908.__	**01**	**02**

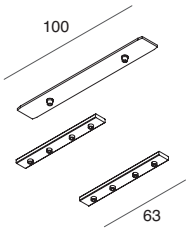

JONCTIONS MÉCANIQUES
Pour rail linéaire. Jonction électrifiée linéaire à
commander séparément.

MECHANICAL JOINTS
For linear track. Linear electrical connector to be
ordered separately.

CODE
110920.99

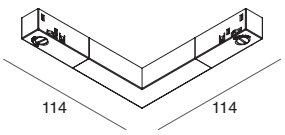

JONCTION ÉLECTRIFIÉE D'ANGLE
Non alimentable.
Rail électrifié d'angle à commander séparément.

CORNER ELECTRICAL CONNECTOR
No plug-in.
Corner track to be ordered separately.

CODE	☐	■
110910.__	**01**	**02**

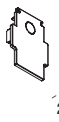

EMBOUT DE FERMETURE (1 pc)
À prévoir en début et fin de composition linéaire.
Prévue avec pré-découpage en cas d'entrée latérale
du câble d'alimentation.
Pour les besoins d'isolation électrique
ajouter un embout même dans le cas
de coupe des rails et de montage en file
continue avec drivers différents.

END CAP (1 pc)
To be provided at the beginning and end of
composition. Provided with pre-notch in case of the
power cable is inserted laterally.
For need of electrical insulation, add 1
end cap also when cutting and putting
in continuity two pieces of track with
different current input.

CODE	☐	■
110921.__	**01**	**02**

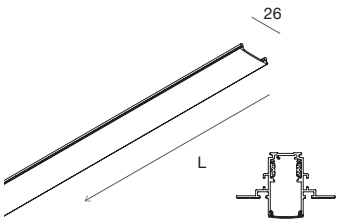

CACHE POUR RAIL
En option. À utiliser avec des modules LED linéaires.

TRACK COVER
Optional. To be used with linear LED modules.

CODE	☐	■	L (mm)
110941.__	**01**	**02**	2000

FORTY8 TRACK

ENCASTRABLE
RECESSED

ACCESSOIRES
ACCESSORIES

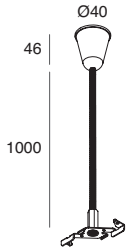

KIT DE SUSPENSION POUR RAIL ENCASTRÉ (1 pc)
Pour la fixation du rail au plafond portant.
Complet avec fixations, patère et tige filetée M6 L.1000 mm à découper sur place.
Voir le schéma des charges pour la quantité de suspensions.

SUSPENSION KIT FOR RECESSED TRACK (1pc)
To fix the track to the load bearing ceiling.
Complete with hooks, canopy and threaded rod M6 L.1000mm cuttable on site. See load scheme for quantity of suspensions.

CODE	■	L (mm)
110922.__	**02**	1000

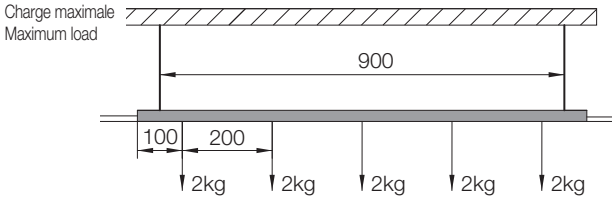

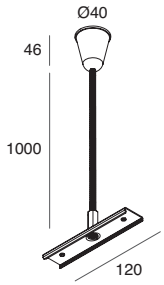

KIT DE SUSPENSION ET DE JONCTION POUR RAIL ENCASTRÉ (1 pc)
Pour la fixation du rail au plafond portant et la jonction des rails en ligne continue.
Complet avec fixations, patère et tige filetée M6 L.1000 mm à découper sur place.
Voir le schéma des charges pour la quantité de suspensions.

SUSPENSION AND JUNCTION KIT FOR RECESSED TRACK (1pc)
To fix the track to the load bearing ceiling and traks joining in continuous line.
Complete with hooks, canopy and threaded rod M6 L.1000mm cuttable on site.
See load scheme for quantity of suspensions.

CODE	■	L (mm)
110923.__	**02**	1000

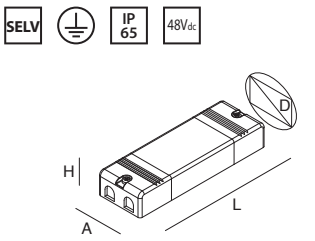

DRIVER LED ÉLECTRONIQUE STABILISÉ 48 V 220-240V 50/60 Hz
Pour la gestion DALI, prévoir une centrale de gestion DALI appropriée, ou interfaces 18908.99/105924.99/105925.99 ou DALI répétiteur 18906.99.

ELECTRONIC STABILIZED DRIVER 48V 220-240V 50/60 Hz
For DALI control provide a DALI control system, or interfaces 18908.99/105924.99/105925.99 or DALI repeater 18906.99.

CODE	POWER	A (mm)	D (mm)	H (mm)	L (mm)
101314.99	100W	63	75	32	140
101337.99	150W	63	75	35	180
101313.99	320W	90	100	45	252

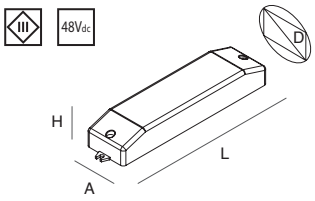

RÉPÉTITEUR POUR ISOLATION OPTIQUE DU BUS DALI EN ENTRÉE
Dispositif nécessaire en cas d'utilisation de CENTRALE DE GESTION DALI, interface bouton 18908.99 ou DALI repeater 18906.99.
Voir la section Gestion de l'éclairage.

REPEATER TO OPTO-INSULATE THE BUS DALI INPUT SIGNAL
Mandatory in case of using DALI CONTROL UNIT, button interface 18908.99 or DALI repeater 18906.99.
See section Light Management.

CODE	A (mm)	D (mm)	H (mm)	L (mm)
101320.99	42	51	29	180

En prévoir un pour chaque générateur de signal DALI
Voir schéma à la page 217
Provide one for each DALI signal generator.
See diagram on pag. 217

Exemple avec embout D/Right end feed example

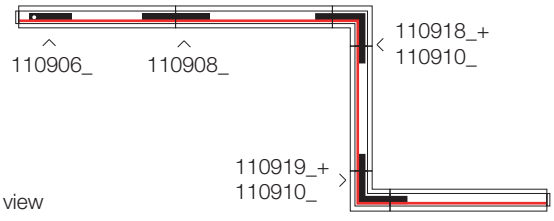

Exemple avec embout G/Left end feed example

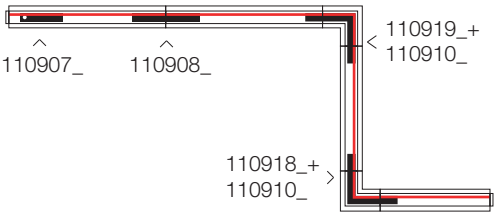

Polarité/Polarity

Vue de dessus haut/Top view



FORTY8 TRACK
MODULES LED LINÉAIRES
LINEAR LED MODULES





Équipés d'adaptateurs de rails FORTY8, à installation mécanique rapide par clic.
Driver LED 48 V pour rail et système de gestion à commander séparément.

Complete with adaptors for FORTY8 track, for quick clicking-in installation.
48V driver for track and management system to be ordered separately.



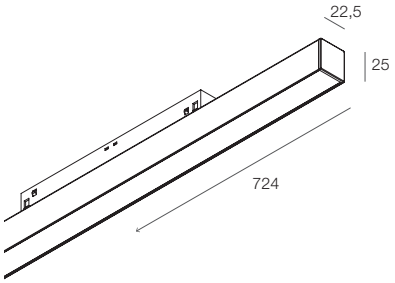

MODULO LED OPALE 48V
diffuseur opale inclus.
OPAL LED MODULE 48V
Opal diffuser included.

DALI

2700K

L (mm)	POWER	CODE	☐ FLUX	■ FLUX
724	25W	**108579.__**	**01** 1605 lm	**02** 1493 lm

3000K

L (mm)	POWER	CODE	☐ FLUX	■ FLUX
724	25W	**108580.__**	**01** 1710 lm	**02** 1591 lm

4000K

L (mm)	POWER	CODE	☐ FLUX	■ FLUX
724	25W	**108581.__**	**01** 1862 lm	**02** 1732 lm

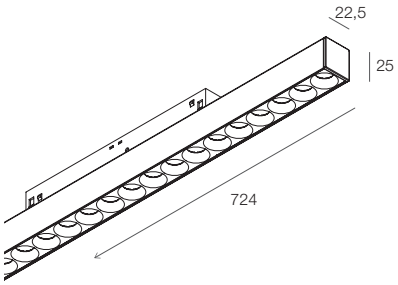

MODULE LED MICRO OPTIQUE 48 V
Réflecteur à commander séparément.

MICRO-OPTICS LED MODULE 48V
Reflector to be ordered separately.

DALI

2700K

L (mm)	POWER	CODE	☐	■ FLUX
244	9W	**108582.__**	**01**	**02** voir tableau réflecteurs - see reflectors table
724	25W	**108585.__**	**01**	**02** voir tableau réflecteurs - see reflectors table

3000K

L (mm)	POWER	CODE	☐	■ FLUX
244	9W	**108583.__**	**01**	**02** voir tableau réflecteurs - see reflectors table
724	25W	**108586.__**	**01**	**02** voir tableau réflecteurs - see reflectors table

4000K

L (mm)	POWER	CODE	☐	■ FLUX
244	9W	**108584.__**	**01**	**02** voir tableau réflecteurs - see reflectors table
724	25W	**108587.__**	**01**	**02** voir tableau réflecteurs - see reflectors table

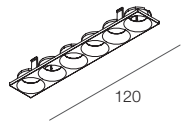

UGR <19 *

RÉFLECTEUR MICRO-OPTIQUES
Accessoire obligatoire.

REFLECTOR FOR MICRO-OPTICS
Mandatory accessory.

L (mm)	n° OPTICS	BEAM	CODE	☐	■	▒	▒
244	2x120mm	50°	**108588.__**	**01**	**02**	**04**	**18**
724	6x120mm	50°	**108589.__**	**01**	**02**	**04**	**18**

FINISH	L (mm)	FLUX 2700K	FLUX 3000K	FLUX 4000K
☐ **01** Blanc - White	244mm	771 lm	838 lm	838 lm
	724mm	2100 lm	2285 lm	2285 lm
* ■ **02** Noir - Black	244mm	684 lm	743 lm	743 lm
	724mm	1860 lm	2024 lm	2024 lm
* ▒ **04** Bruni - Brunished	244mm	734 lm	798 lm	798 lm
	724mm	1998 lm	2175 lm	2175 lm
* ▒ **18** Or rouge - Red Gold	244mm	732 lm	795 lm	795 lm
	724mm	1991 lm	2167 lm	2167 lm

FORTY8 TRACK
SUSPENSIONS
PENDANT LAMPS





Équipés d'adaptateurs pour rail FORTY8 à blocage mécanique manuel. Câble d'alimentation/suspension avec gaine textile, à découper sur mesure, ton sur ton avec le luminaire. Driver LED 48 V pour rail et système de gestion à commander séparément.

Provided with adapters for FORTY8 track, with manual mechanical locking system. Suspension/power supply cable protected by braid, cuttable on site, matching the luminaire. 48V driver for track and management system to be ordered separately.

III | IP 20 | CRI >90 | 48Vdc | 5 années years

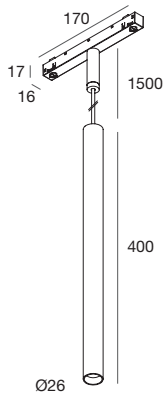

MINI TUBE 48V
Corps en alliage d'aluminium peint, source LED encastrée, lentille de 30° en PMMA.

MINI TUBE 48V
Body made of painted alluminium alloy, recessed LED source, PMMA lens 30°.

DALI

POWER	FLUX	2700K	FLUX	3000K	FLUX	4000K		
7W	469 lm	**108525.__**	499 lm	**108526.__**	519 lm	**108527.__**	**01**	**02**

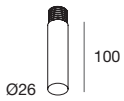

DIFFUSEUR CYLINDRIQUE DÉCORATIF
Accessoire en option

DECORATIVE CYLINDRICAL DIFFUSER
Optional accessory.

CODE	L (mm)
108528.99	100

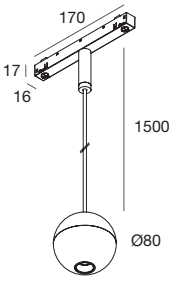

SPHERA 48V
Corps en alliage d'aluminium peint. Émission directe avec source LED encastrée et lentille 35° en PMMA.
Émission indirecte avec diffuseur opale.

SPHERA 48V
Body in painted aluminium alloy. Direct emission with back LED source and lens 35° in PMMA.
Indirect emission with opal diffuser.

DALI

POWER	FLUX	2700K	FLUX	3000K	FLUX	4000K		
6W	527 lm	**108529.__**	561 lm	**108530.__**	583 lm	**108531.__**	**01**	**02**

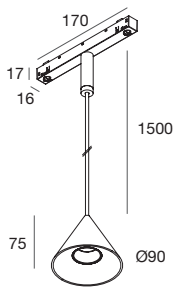

CONUS 48V
Corps en alliage d'aluminium peint, source LED en retrait, lentilles 50° en PMMA.

CONUS 48V
Body made of painted alluminium alloy, recessed LED source, PMMA lens 50°.

DALI

POWER	FLUX	2700K	FLUX	3000K	FLUX	4000K		
7W	436 lm	**108532.__**	464 lm	**108533.__**	482 lm	**108534.__**	**01**	**02**

FORTY8
LED SPOT

Équipés d'adaptateurs pour rail FORTY8, à blocage mécanique manuel. Driver LED 48 V pour rail et système de gestion à commander séparément.

Provided with adapters for FORTY8 track, with manual mechanical locking system. 48V driver for track and management system to be ordered separately.





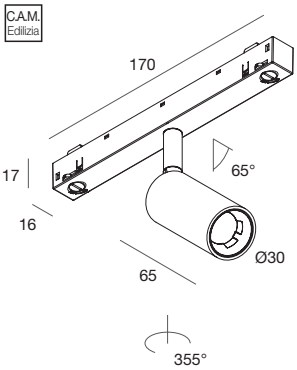

KLIMT SPOT 48V
Corps en alliage d'aluminium moulé sous pression peint, réflecteur noir satiné.

KLIMT SPOT 48V
Body made of painted die-cast aluminium alloy, black satin reflector.

DALI

POWER	BEAM	FLUX	2700K	FLUX	3000K	FLUX	4000K		
3W	25°	244 lm	**108544.__**	261 lm	**108546.__**	281 lm	**108548.__**	**01**	**02**
3W	40°	266 lm	**108545.__**	284 lm	**108547.__**	305 lm	**108549.__**	**01**	**02**

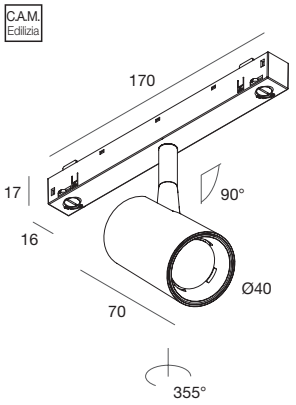

MIR SPOT 48V
Corps en alliage d'aluminium moulé sous pression peint, lentille en polycarbonate et réflecteur noir satiné.

MIR SPOT 48V
Body made of painted die-cast aluminium alloy, polycarbonate lens and black satin reflector.

DALI

POWER	BEAM	FLUX	2700K	FLUX	3000K	FLUX	4000K		
6W	20°	475 lm	**108550.__**	475 lm	**108552.__**	527 lm	**108554.__**	**01**	**02**
6W	40°	485 lm	**108551.__**	485 lm	**108553.__**	539 lm	**108555.__**	**01**	**02**

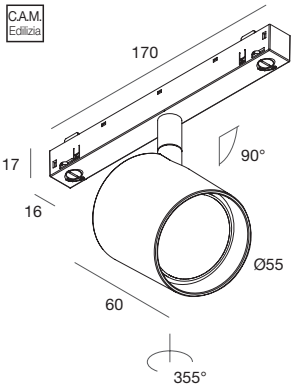

GALA SPOT 48V
Corps en alliage d'aluminium moulé sous pression peint, lentille en polycarbonate.

GALA SPOT 48V
Body made of painted die-cast aluminium alloy, polycarbonate lens.

DALI

POWER	BEAM	FLUX	2700K	FLUX	3000K	FLUX	4000K		
13W	14°	1014 lm	**108556.__**	1055 lm	**108558.__**	1160 lm	**108560.__**	**01**	**02**
13W	34°	1072 lm	**108557.__**	1115 lm	**108559.__**	1226 lm	**108561.__**	**01**	**02**



GRILLE NID D'ABEILLE ANTI-ÉBLOUISSEMENT
anti-éblouissement
Ø 50 mm

HONEYCOMB ANTI-GLARE ACCESSORY
Ø 50 mm

CODE
1018A4.02

PABLO SPOT 48V
Corps en alliage d'aluminium extrudé peint, lentille en polycarbonate, réflecteur en technopolymère adapté au luminaire. Optiques interchangeables 15° et 38°.

PABLO SPOT 48V
Body made of painted extruded aluminium alloy, polycarbonate lens, technopolymer reflector to match the luminaire. Interchangeable optics 15° and 38°.



III | IP 20 | CRI >90 | 48Vdc | 5 years

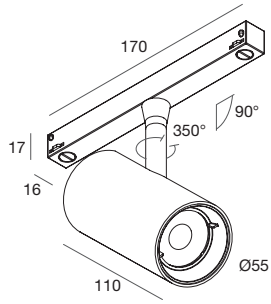

DALI

POWER	BEAM	FLUX	2700K	FLUX	3000K	FLUX	4000K		
9W	15-38°	1013 lm	**108535.__**	1078 lm	**108536.__**	1189 lm	**108537.__**	**01**	**02**

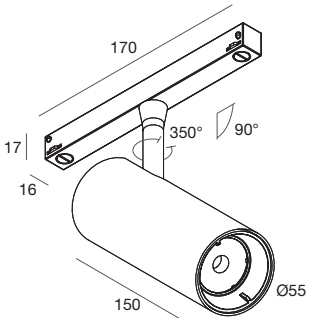

DALI

POWER	BEAM	FLUX	2700K	FLUX	3000K	FLUX	4000K		
19W	15-38°	1552 lm	**108538.__**	1651 lm	**108539.__**	1767 lm	**108540.__**	**01**	**02**

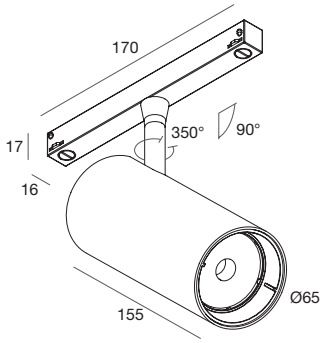

DALI

POWER	BEAM	FLUX	2700K	FLUX	3000K	FLUX	4000K		
26W	15-38°	2215 lm	**108541.__**	2356 lm	**108542.__**	2546 lm	**108543.__**	**01**	**02**

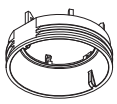

ANNEAU DE DÉCORATION DORÉ en option

DECORATIVE GOLD RING optional

CODE	VERSION
106128.15	9W
106109.15	19W
106110.15	26W

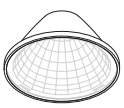

LENTILLE 55° - en option

LENS 55° - optional

CODE	VERSION
106126.00	9W
106113.00	19W
106114.00	26W



GRILLE NID D'ABEILLE anti-éblouissement avec bague en aluminium peint

HONEYCOMB ANTI-GLARE ACCESSORY with painted aluminum ring

CODE	VERSION
106127.02	9W
106111.02	19W
106112.02	26W





T-48 MINI

Le rail électrifié devient un véritable système d'éclairage décoratif avec une apparence incroyablement minimaliste.
Le système T-48 MINI est le premier rail 48V Novalux qui permet de jouer sur les plafonds et les murs, avec des compositions de modules LED linéaires équipés de micro-optiques et mini spots LED orientables et suspensions décoratives à haut rendu de couleur.
Le résultat est extraordinaire.

The electrified track becomes a true decorative lighting system with an incredibly minimalist appearance. The T-48 MINI system is the first Novalux 48V TRACK for surface installation that allows you to play, on ceilings and walls, with compositions of linear LED modules with micro-optics, adjustable LED mini spots and suspension lights with high colour rendering. The result is surprising.

T-48 MINI

Système composé d'un rail électrifié 48 V pour une installation au plafond et murale, compatible avec les spots 48 V et modules LED linéaires 48 V avec à micro-optiques UGR<19 et suspensions décoratives.

System composed of 48V tracks for ceiling and wall installation, suitable for 48V projectors, 48V micro-optics linear LED modules UGR<19 and 48V decorative pendant luminaires.



Rail électrifié basse tension (48 V) à une phase 10A 0-60Vdc + D+/D- (pour signal DALI), en alliage d'aluminium extrudé peint noir RAL9005 texturé. Isolants en PVC extrudé pour conducteurs en cuivre. Gestion ON/OFF avec driver 48 V. Gestion DALI avec driver 48 V et CENTRALE SYSTEME DE GESTION DALI appropriée ou avec une interface bouton poussoir 18908.99 ou répétiteur DALI 18906.99. Dans cette condition, dispositif d'isolation optique nécessaire pour convertir le signal DALI en signal numérique SELV. Pour la gestion PUSH avec interface 105924.99 ou gestion par Casambi/Tuya/Alexa avec interface 105925.99, le dispositif d'isolation optique n'est pas obligatoire. Installer Pour les rails et interfaces 105924.99/105925.99, installer uniquement des drivers 48 V SELV.

Low-voltage (48V) track of one circuit max 10A 0-60Vdc + D+/D- (for DALI signal), made of aluminium alloy black painted RAL 9005 goffered. Extruded PVC insulation for copper conductors. ON/OFF control with 48V stabilized driver. DALI control with 48V driver and proper DALI CONTROL UNIT or button interface 18908.99 or DALI repeater18906.99. In this condition it is mandatory to use the opto-insulator to convert the DALI signal to digital SELV signal. In case of PUSH control with interface 105924.99 or control via Casambi/Tuya/Alexa with interface 105925.99, it is not necessary the opto-insulator. On track and interfaces 105924.99/105925.99, it is mandatory to install 48V power supplies only.

GESTION AVEC DES DISPOSITIFS À DISTANCE/MANAGEMENT WITH REMOTE DEVICES

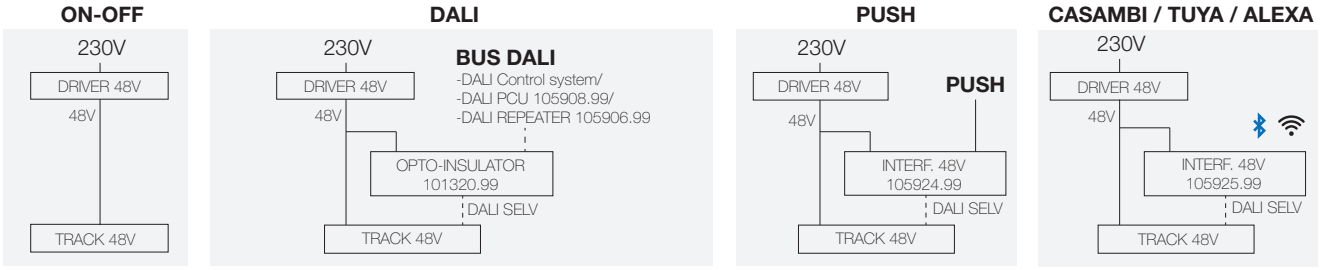

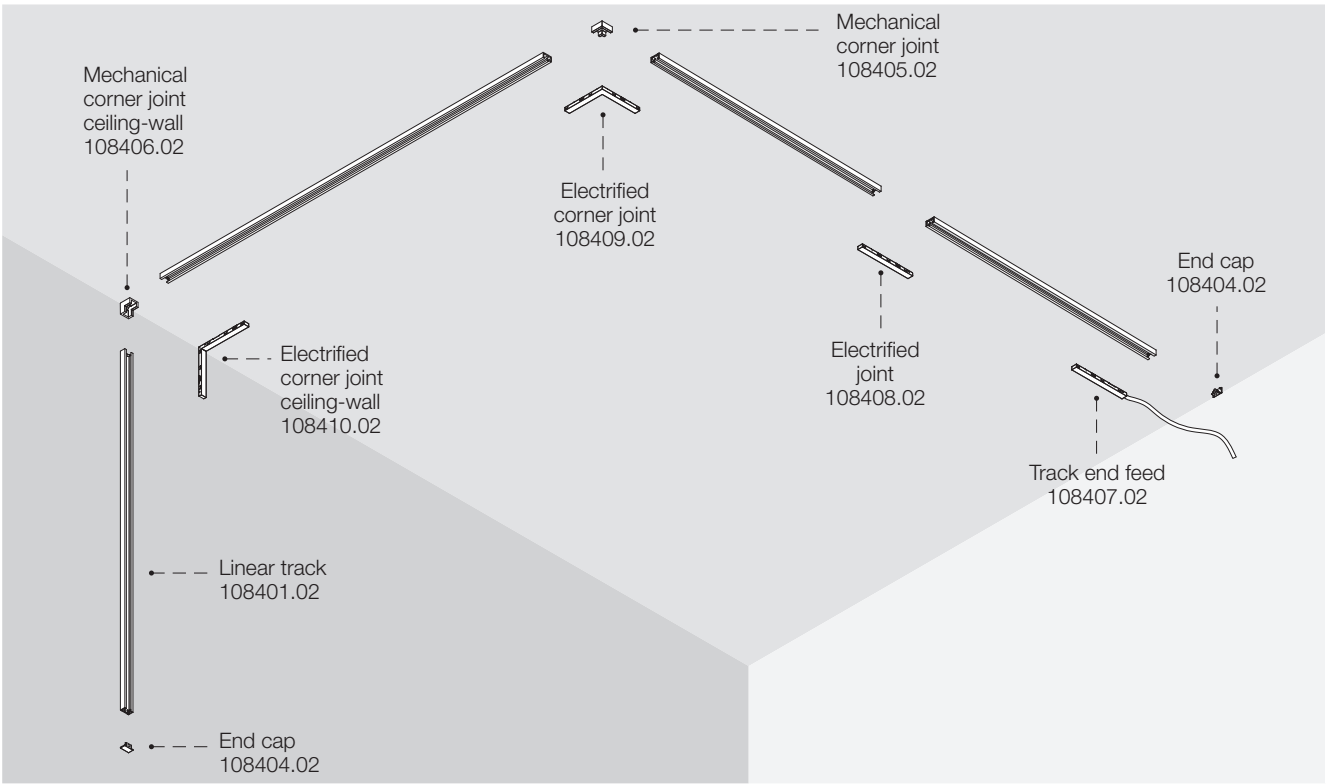

LONGUEUR MAXIMALE DU RAIL EN FONCTION DES PUISSANCES/MAXIMUM TRACK LENGTHS IN RELATION TO POWER

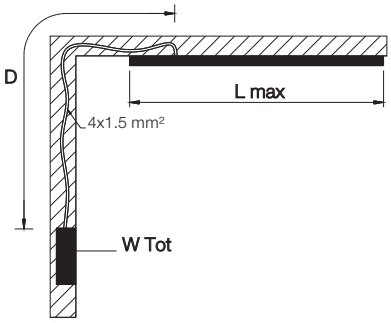

Rail au plafond et driver à distance
Ceiling track and remote driver

W Tot	D	L max
100 W	5 m	50 m
150 W	5 m	50 m
320 W	5 m	20 m

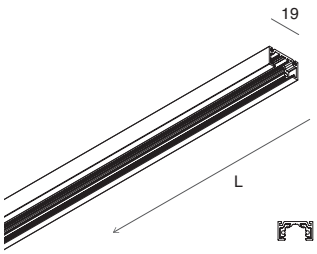

RAIL ÉLECTRIFIÉ LINÉAIRE 48V

LINEAR ELECTRIFIED TRACK 48V

L (mm)	CODE
1000	**108401.02**
2000	**108402.02**
3000	**108403.02**

T-48 MINI

ACCESSOIRES
ACCESSORIES



EMBOUT DE FERMETURE (1 pc)
Pour des raisons d'isolation électrique, ajouter un embout également en cas de découpe des rails et de montage en ligne continue avec des alimentations différentes.

END CAP (1 pc)
Provide at the beginning and end of composition.
For need of electrical insulation, add 1 end cap also when cutting and putting in continuity two pieces of track with different current input.

CODE **108404.02**

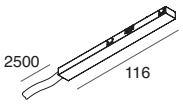

ALIMENTATION EN EMBOUT POUR RAIL 48 V
Max 8A

48V TRACK END-FEED
Max 8A

CODE **108407.02**

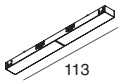

JONCTION LINÉAIRE ÉLECTRIFIÉE

ELECTRIFIED STRAIGHT JOINT

CODE **108408.02**

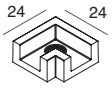

JONCTION D'ANGLE MÉCANIQUE
Jonction d'angle électrifiée à commander séparément.

MECHANICAL CORNER JOINT
Electrified corner joint to be ordered separately.

CODE **108405.02**

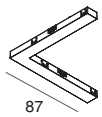

JONCTION D'ANGLE ÉLECTRIFIÉE
Jonction d'angle mécanique à commander séparément.

ELECTRIFIED CORNER JOINT
Mechanical corner joint to be ordered separately.

CODE **108409.02**

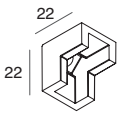

JONCTION D'ANGLE PLAFONNIER-MUR MÉCANIQUE
Jonction d'angle plafond-mur électrifiée à commander séparément.

MECHANICAL CORNER JOINT CEILING-WALL
Electrified corner joint ceiling-wall to be ordered separately.

CODE **108406.02**

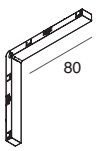

JONCTION D'ANGLE PLAFONNIER-PAROI ÉLECTRIFIÉE
Jonction d'angle plafond-mur mécanique à commander séparément

ELECTRIFIED CORNER JOINT WALL-CEILING
Mechanical corner joint ceiling-wall to be ordered separately.

CODE **108410.02**

T-48 MINI

ACCESSOIRES
ACCESSORIES

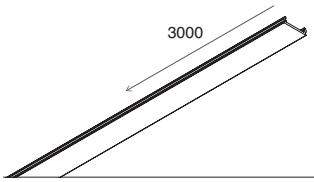

CACHE DE FERMETURE
Cache pour rail en option.

COVER PROFILE
Optional track cover.

CODE	L (mm)
108411.02	3000

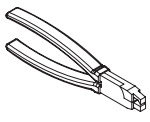

PINCE COUPANTE POUR DÉCOUPE CONDUCTEURS DU RAIL
À utiliser pour sectionner les rails sur place.

CUTTING TOOL FOR TRACK CONDUCTORS
To be used to cut tracks on site.

CODE
108412.99

IP 65 48Vdc

NEW *

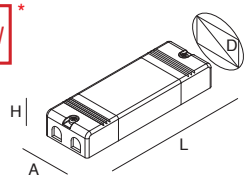

DRIVER LED ÉLECTRONIQUE STABILISÉ 48 V 220-240V 50/60 Hz
Pour la gestion DALI, prévoir la centrale de gestion DALI appropriée, ou interface 18908.99/105924.99/105925.99 ou DALI répétiteur 18906.99.

ELECTRONIC STABILIZED DRIVER 48V 220-240V 50/60 Hz
For DALI control provide a DALI control system, o interfacce 18908.99/105924.99/105925.99 o DALI repeater 18906.99.repeater 18906.99.

CODE	POWER	A (mm)	D (mm)	H (mm)	L (mm)
101314.99	100W	63	75	32	140
* **101337.99**	150W	63	75	35	180
101313.99	320W	90	100	45	252

SELV III 48Vdc

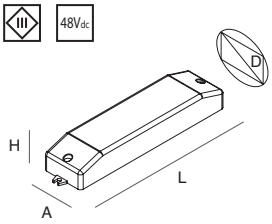

RÉPÉTITEUR POUR ISOLATION OPTIQUE DU BUS DALI EN ENTRÉE
Dispositif nécessaire en cas d'utilisation ou interfaces 18908.99/105924.99/105925.99 ou DALI repeater 18906.99.

REPEATER TO OPTO-INSULATE THE BUS DALI INPUT SIGNAL
Mandatory in case of using o interfacce 18908.99/105924.99/105925.99 o DALI repeater 18906.99.

CODE	A (mm)	D (mm)	H (mm)	L (mm)
101320.99	42	51	29	180

En prévoir un pour chaque générateur de signal DALI
Voir schéma à la page 217
Provide one for each DALI signal generator.
See diagram on pag. 217

T-48 MINI

DRIVER BOX

NEW

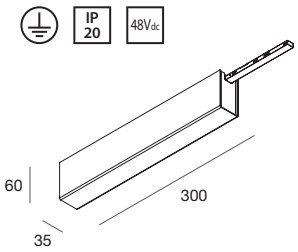

BOITIER DEBUT DE LIGNE POUR RAIL PLAFOND
AVEC ALIMENTATION INTÉGRÉE 96 W
Boîtier de plafond. Alimentation de départ incluse.

BOX FOR CEILING TRACK
START-OF-LINE
WITH INTEGRATED DRIVER 96W
Ceiling box. End feed included.

CODE	POWER	A(mm)	H(mm)	L (mm)
108414.02	96W	35	60	300

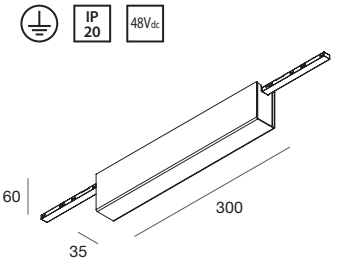

BOITIER CENTRAL POUR RAIL PLAFOND
AVEC ALIMENTATION INTÉGRÉE 96 W
Boîtier de plafond. 2 alimentations de départ incluse.

BOX FOR CEILING TRACK
MID-LINE
WITH INTEGRATED DRIVER 96W
Ceiling box. 2 End feeds included.

CODE	POWER	A(mm)	H(mm)	L (mm)
108415.02	96W	35	60	300

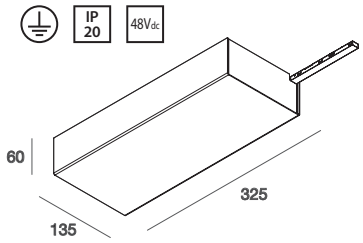

BOITIER DEBUT DE LIGNE POUR RAIL PLAFOND
AVEC ALIMENTATION INTÉGRÉE 150 W
+ OPTO-ISOLATEUR + CENTRALE BT pour luminaires DALI
Boîtier de plafond. Alimentation de départ incluse.

BOX FOR CEILING TRACK
START-OF-LINE
WITH INTEGRATED DRIVER 150W
+ OPTOINSULATOR + DALI LIGHT IOT CONTROL UNIT. Ceiling box.
End feed included.

CODE	POWER	A(mm)	H(mm)	L (mm)
108416.02	150W	135	60	325

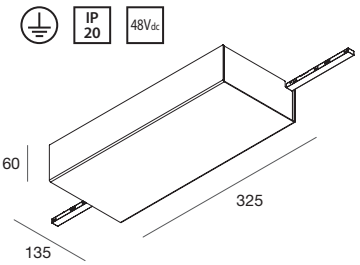

BOITIER CENTRAL POUR RAIL PLAFOND
AVEC ALIMENTATION INTÉGRÉE 150 W
+ OPTO-ISOLATEUR + CENTRALE BT pour luminaires DALI
Boîtier de plafond. 2 alimentations de départ incluse.

BOX FOR CEILING TRACK
MID-LINE
WITH INTEGRATED DRIVER 150W
+ OPTOINSULATOR + DALI LIGHT IOT CONTROL UNIT. Ceiling box.
2 End feeds included.

CODE	POWER	A(mm)	H(mm)	L (mm)
108417.02	150W	135	60	325

GESTION AVEC BOÎTIER DE GESTION/MANAGEMENT WITH DRIVER BOX

BOÎTIER AVEC ALIMENTATION 48 V INTÉGRÉE ET PRÉDISPOSITION POUR ENTRÉE DALI
Utilisable en gestion on-off ou avec un système de gestion de la gradation à distance

BOX WITH INTEGRATED 48V DRIVER AND PREDISPOSITION FOR DALI INPUT
Can be used in on-off management or with a remote dimming management system

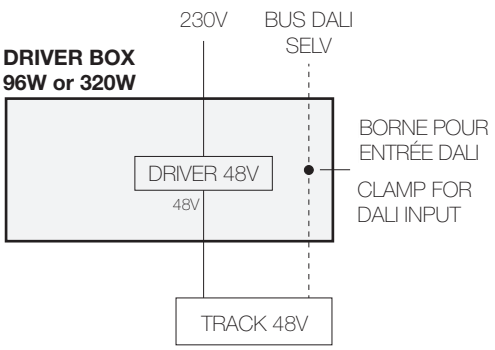

BOÎTIER AVEC ALIMENTATION 48V ET CENTRALE DALI LIGHT IOT INTÉGRÉE

BOX WITH 48V DRIVER AND INTEGRATED DALI LIGHT IOT CONTROL UNIT

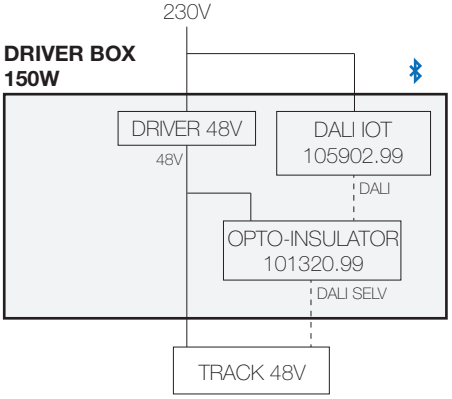

T-48 MINI
MODULES LED LINÉAIRES
LINEAR LED MODULES



Équipé d'adaptateur non polarisé pour rail 48 V doté de mécanisme d'enclenchement rapide.
Driver LED 48 V pour le rail et système de gestion à commander séparément.

Provided with non polarized adapters for quick clicking in installation.
48V driver for track and management system to be ordered separately.

UGR <19 | C.A.M. Edilizia | NEW *

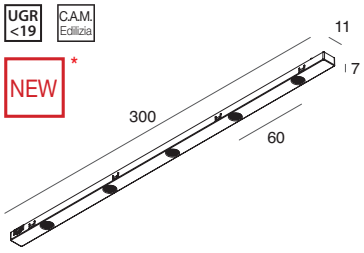

MODULE LED MICRO-OPTIQUES 48V
48V MICRO-OPTICS LED MODULE

DALI

POWER	FLUX	2700K *	FLUX	3000K	FLUX	4000K *	
5W	365 lm	**108591.__**	384 lm	**108519.__**	403 lm	**108592.__**	**02**

T-48 MINI NEW
SUSPENSIONS
PENDANT LAMPS





Équipés d'adaptateurs non polarisés pour rails T-48 MINI, à installation mécanique rapide par clic. Câble d'alimentation/suspension avec gaine textile, à découper sur mesure, ton sur ton avec le luminaire. Driver LED 48 V pour rail et système de gestion à commander séparément.

Provided with non polarized adapters for T-48 MINI track, for quick clicking-in installation. Suspension/power supply cable protected by braid, cuttable on site, matching the luminaire. 48V driver for track and management system to be ordered separately.

III | IP 20 | CRI >90 | 48Vdc | double insulation | GROUPE 1 | 5 years

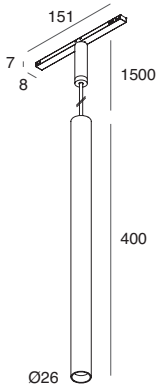

MINI TUBE 48V
Corps en alliage d'aluminium peint, source LED en retrait lentilles 30° en PMMA.

MINI TUBE 48V
Body made of painted alluminium alloy, recessed LED source, PMMA lens 30°.

DALI

POWER	FLUX	2700K	FLUX	3000K	FLUX	4000K		
7W	469 lm	**108567.__**	499 lm	**108568.__**	519 lm	**108569.__**	**01**	**02**

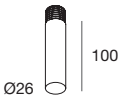

DIFFUSEUR CYLINDRIQUE DÉCORATIF
Accessoire en option

DECORATIVE CYLINDRICAL DIFFUSER
Optional accessory

CODE	L (mm)
108528.99	100

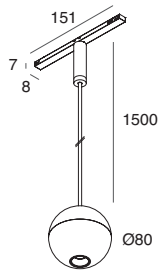

SPHERA 48V
Corps en alliage d'aluminium peint. Émission directe avec source LED en retrait et lentille 35° en PMMA. Émission indirecte avec diffuseur opale.

SPHERA 48V
Body in painted aluminium alloy. Direct emission with back LED source and lens 35° in PMMA. Indirect emission with opal diffuser.

DALI

POWER	FLUX	2700K	FLUX	3000K	FLUX	4000K		
6W	527 lm	**108570.__**	561 lm	**108571.__**	583 lm	**108572.__**	**01**	**02**

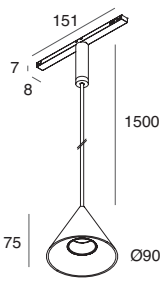

CONUS 48V
Corps en alliage d'aluminium peint, source LED en retrait lentilles 50° en PMMA.

CONUS 48V
Body made of painted alluminium alloy, recessed LED source, PMMA lens 50°.

DALI

POWER	FLUX	2700K	FLUX	3000K	FLUX	4000K		
7W	436 lm	**108573.__**	464 lm	**108574.__**	482 lm	**108575.__**	**01**	**02**

T-48 MINI
SPOT LED





Équipés d'adaptateurs non polarisés pour rails T-48 MINI, à installation mécanique rapide par clic.
Driver LED 48 V pour rail et système de gestion à commander séparément.

Provided with non polarized adapters for T-48 MINI track, for quick clicking-in installation.
48V driver for track and management system to be ordered separately.

C.A.M. Edilizia — MADE IN ITALY — NEW

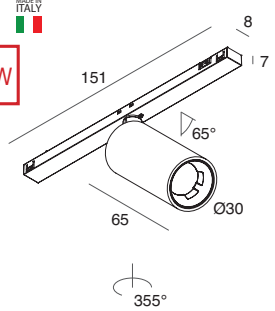

KLIMT SPOT 48V
Corps en alliage d'aluminium moulé sous pression peint, réflecteur noir satiné

KLIMT SPOT 48V
Body made of painted die-cast aluminium alloy, black satin reflector.

DALI

POWER	BEAM	FLUX	2700K	FLUX	3000K	FLUX	4000K	□	■
3W	25°	244 lm	**108562.__**	261 lm	**108564.__**	281 lm	**108566.__**	**01**	**02**
3W	40°	266 lm	**108563.__**	284 lm	**108565.__**	305 lm	**108590.__**	**01**	**02**

C.A.M. Edilizia

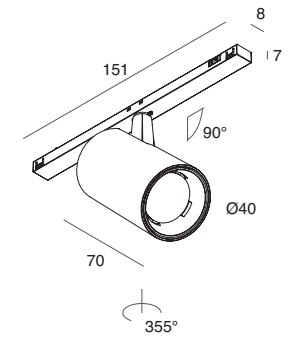

MIR SPOT 48V
Corps en alliage d'aluminium moulé peint, équipé d'un réflecteur satiné en polymère technique.

MIR SPOT 48V
Body made by painted die-cast aluminium alloy, with technical polymer black satin reflector.

DALI

POWER	BEAM	FLUX	2700K	FLUX	3000K	FLUX	4000K	□	■
6W	20°	475 lm	**108501.__**	475 lm	**108503.__**	527 lm	**108505.__**	**01**	**02**
6W	40°	485 lm	**108502.__**	485 lm	**108504.__**	539 lm	**108506.__**	**01**	**02**


ENTINO
GUY BOURDIN
AB CONCEPT
DE VLASGHAARD





GHOST EVO

Le seul système d'éclairage dissimulable qui se décline en plusieurs solutions d'éclairage. Le profilé en aluminium GHOST EVO Novalux se fond entièrement dans la plaque de plâtre, créant des corniches périphériques, des découpes lumineuses et des canaux pour spots LED avec un IRC>90.

The only concealed lighting system that comes in multiple lighting solutions. GHOST EVO aluminium profile by Novalux blends in completely with the plasterboard to create perimeter light coves, lighting grooves and channels for CRI>90 LED spotlights.



INSTALLATIONS
INSTALLATIONS

GHOST EVO
LIGHT CUT CENTRALE

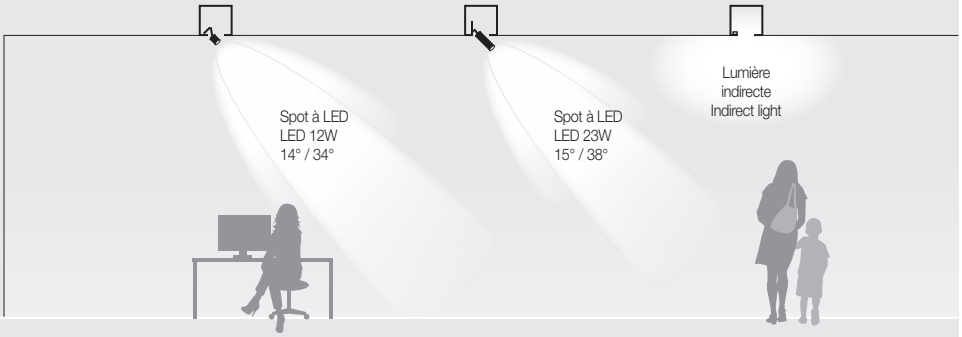

GHOST EVO
LIGHT CUT PÉRIMÉTRIQUE



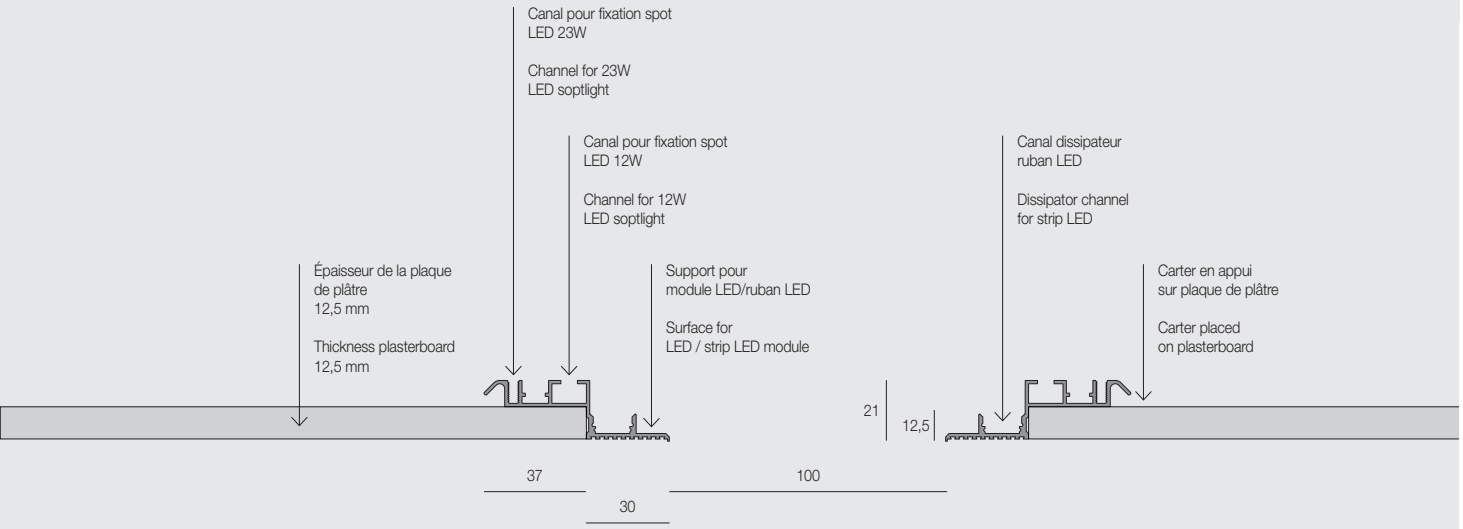

GHOST EVO

- **MIX DE SOLUTIONS DE COMPOSITIONS POUR PLAFOND EN PLAQUE DE PLÂTRE :**

  VARIETY OF COMPOSITIONS FOR PLASTERBOARD CEILING:

- **CANAL DISSIPATEUR INTÉGRÉ POUR RUBAN LED POUR LUMIÈRE INDIRECTE**

  INTEGRATED HEAT DISSIPATION CHANNEL
  FOR STRIP LED IN CASE OF INDIRECT LIGHT SOLUTIONS

- **SPOTS À LED ORIENTABLES 12W**
  SPOTS À LED ORIENTABLES 23W
  À OPTIQUE INTERCHANGEABLE.
  SYSTÈME DE RÉGLAGE DE LA HAUTEUR PAR GLISSIÈRE ET ACCESSOIRES GRILLE EN NID D'ABEILLE ET VOLETS DE FERMETURE

  ADJUSTABLE SPOTLIGHTS 12W;
  ADJUSTABLE SPOTLIGHTS 23W
  INTERCHANGEABLE LENS
  AND SLIDER HEIGHT ADJUSTMENT SYSTEM,
  WITH HONEYCOMB ANTI-GLARE ACCESSORY
  AND BARN DOOR

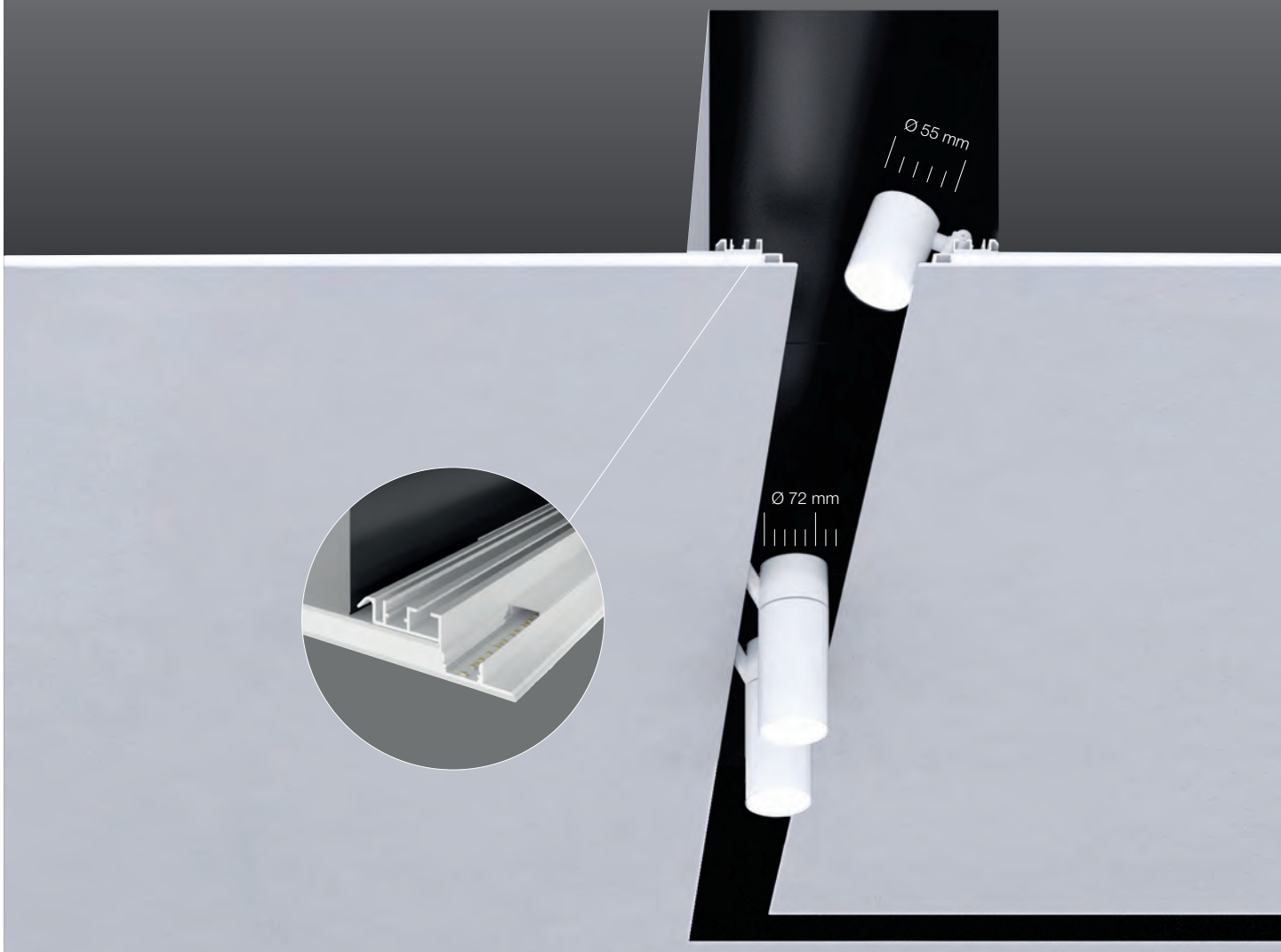



GHOST EVO
LIGHT CUT CENTRALE

Canal pour plafond en plaque de plâtre à réaliser à l'aide d'un profilé structurel en aluminium, elle peut être associé à des spots LED orientables et/ou ruban LED pour lumière indirecte.

Channel for installation in plasterboard ceilings to be done by means of a structural profile in aluminium which levelled and can be coupled with an orientable LED projector and/or strip LED for indirect light.



PROFILÉ STRUCTUREL
Profilés en aluminium à enduire et lisser, à découper sur mesure sur place. Jonctions linéaires incluses.

STRUCTURAL PROFILE
Aluminum profiles to be plastered and levelled, cut to measure on site. Linear junction included.

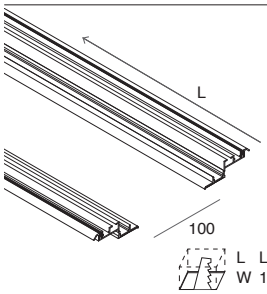

PROFILÉ STRUCTUREL LINÉAIRE (2 pcs)
jonctions linéaires incluses

LINEAR STRUCTURAL PROFILE (2 pcs)
linear junction included

CODE	L (mm)
104001.99	1120
104002.99	1400
104003.99	1680
104004.99	3000

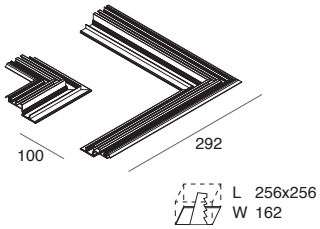

PROFILÉ D'ANGLE

CORNER PROFILE

CODE	L (mm)
104010.99	292x292

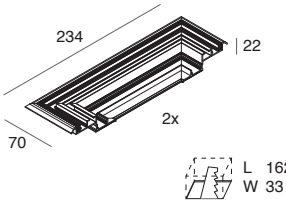

PROFILÉ TERMINAL (2 pcs)
jonctions linéaires incluses

END PROFILE (2 pcs)
linear junction included

CODE
104007.99

GHOST EVO
LIGHT CUT CENTRALE

ACCESSOIRES
ACCESSORIES

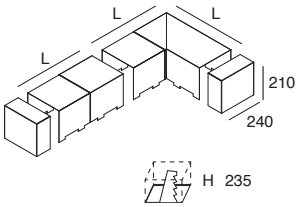

CARTER DE CACHE
en tôle d'acier peint
avec pré-découpage pour le pliage sur place
Ne pas utiliser avec des rubans LED à lumière indirecte.

COVER CASING
in painted steel with pre-cuts
for bending on site.
Do not use with indirect LED strip.

CODE	☐	■		L (mm)	Pz / Pcs
104050.01	**.02**		Linéaire	490	4
104051.01	**.02**		Linéaire	990	2
104052.01	**.02**		Angulaire	490x490	1
104053.01	**.02**		Tête		2

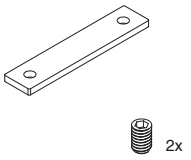

JONCTION LINÉAIRE
À prévoir en cas de découpe sur place
du profilé linéaire et de la réutilisation
de la partie restante.
Prévoir une jonction pour chaque profilé.

LINEAR JUNCTION
To be used when linear profile is cut to
measure on site and the remaining part is
reused. n.1 junction each profile.

CODE	
104005.99	

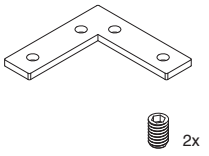

JONCTION D'ANGLE
À prévoir en cas de découpe sur place
du profilé linéaire et de la réutilisation
de la partie restante.
Prévoir une jonction pour chaque profilé.

CORNER JUNCTION
To be used when linear profile is cut to
measure on site and the remaining part is
reused. n.1 junction each profile.

CODE	
104006.99	

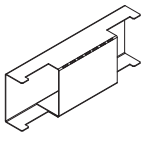

GABARIT DE PERÇAGE

MOUNTING ACCESSORY

CODE	
104008.99	

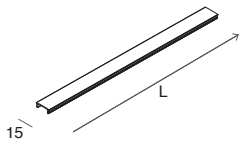

DIFFUSEUR OPALE POUR RUBAN LED
LUMIÈRE INDIRECTE
en polycarbonate

DIFFUSER FOR STRIP LED
INDIRECT LIGHT
polycarbonate flush diffuse

CODE	L (mm)
104038.99	2000

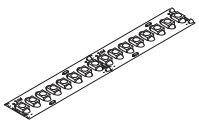

RUBAN LED
Pag. 422



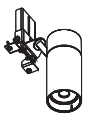

SPOTS À LED ORIENTABLES
ADJUSTABLE LED SPOTLIGHTS
Pag. 232-233

GHOST EVO
LIGHT CUT PÉRIMÉTRIQUE

Corniche pour plafond en plaque de plâtre à réaliser à l'aide d'un profilé structurel en aluminium, peut être associée à des spots LED orientables et/ou ruban LED pour lumière indirecte.

Channel for indirect lighting for plasterboard ceilings, to be done by means of a structural profile in aluminium which can be coupled with an orientable LED projector and /or strip LED for indirect lighting.



PROFILÉ STRUCTUREL
Profilés en aluminium à enduire et lisser, à découper sur mesure sur place. Jonctions linéaires incluses.

STRUCTURAL PROFILE
Aluminum profiles to be plastered and levelled, cut to measure on site. Linear junction included.

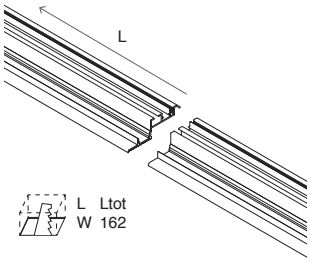

PROFILÉ STRUCTUREL LINÉAIRE (2 pcs)
jonctions linéaires incluses

LINEAR STRUCTURAL PROFILE (2 pcs)
linear junction included

CODE	L (mm)
104001.99	1120
104002.99	1400
104003.99	1680
104004.99	3000

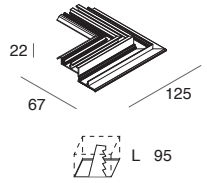

PROFILÉ D'ANGLE EXTERNE
jonctions linéaires incluses

EXTERIOR CORNER PROFILE
linear junction included

CODE	L (mm)
104012.99	125x125

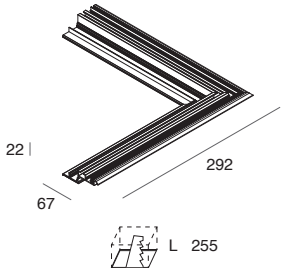

PROFILÉ D'ANGLE INTERNE
jonctions linéaires incluses

INTERNAL CORNER PROFILE
linear junction included

CODE
104011.99

GHOST EVO
LIGHT CUT PÉRIMÉTRIQUE

ACCESSOIRES
ACCESSORIES

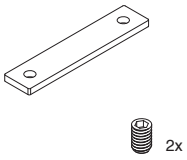

JONCTION LINÉAIRE
À prévoir en cas de découpe sur place du profilé linéaire et de la réutilisation de la partie restante.
Prévoir une jonction pour chaque profilé.

LINEAR JUNCTION
To be used when linear profile is cut to measure on site and the remaining part is reused. n.1 junction each profile.

CODE
104005.99

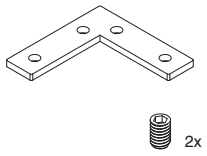

JONCTION D'ANGLE
À prévoir en cas de découpe sur place du profilé linéaire et de la réutilisation de la partie restante.
Prévoir une jonction pour chaque profilé.

CORNER JUNCTION
To be used when linear profile is cut to measure on site and the remaining part is reused. n.1 junction each profile.

CODE
104006.99

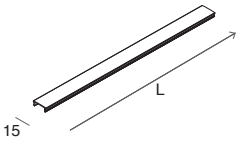

DIFFUSEUR OPALE POUR RUBAN LED LUMIÈRE INDIRECTE
en polycarbonate

DIFFUSER FOR STRIP LED INDIRECT LIGHT
polycarbonate flush diffuse

CODE	L (mm)
104038.99	2000

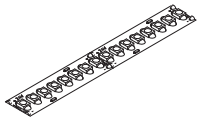

RUBAN LED
Pag. 422

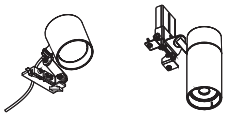

SPOTS À LED ORIENTABLES
ADJUSTABLE LED SPOTLIGHTS
Pag. 232-233

GHOST EVO
SPOT 12W

Spots LED orientables pour installations Ghost EVO
LIGHT CUT CENTRALE et LIGHT CUT PÉRIMÉTRIQUE.

Adjustable LED spotlight for Ghost EVO
LIGHT CUT CENTRALE and LIGHT CUT PERIMETRALE
installations.



SPOT LED ORIENTABLE 12W
Corps en alliage d'aluminium moulé sous pression, peint à la poudre époxy et lentille en polycarbonate. Versions disponibles avec lentilles pour émission 14° ou 34°.
Fixation pour le profilé structurel Ghost evo inclus
Driver LED électronique à commander séparément.

ADJUSTABLE LED SPOTLIGHT 12W
Body made of powder painted die-cast aluminum alloy and polycarbonate lens.
Available versions with lens for emission 14° or 34°
Coupling for Ghost evo structural profile included.
Electronic driver to be ordered separately.

IP 20 | CRI >90 | GROUPE 1 | 5 années years | MADE IN ITALY | C.A.M. Edilizia

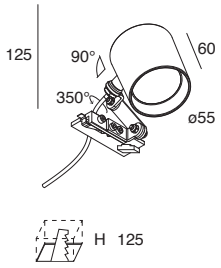

POWER	BEAM	FLUX	3000K ☐	■	FLUX	4000K ☐	■
12W	14°	1055 lm	**104044.01**	**.02**	1160 lm	**104045.01**	**.02**
12W	34°	1115 lm	**104046.01**	**.02**	1232 lm	**104047.01**	**.02**

GHOST EVO
SPOT 12W

ACCESSOIRES
ACCESSORIES



GRILLE NID D'ABEILLE
ANTI-ÉBLOUISSEMENT
anti-éblouissement Ø 50 mm

HONEYCOMB ANTI-GLARE
ACCESSORY
Ø 50 mm

CODE ■
1018A4.02

350 mA | IP 20

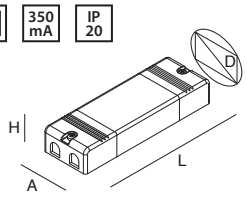

DRIVER LED ÉLECTRONIQUE
STABILISÉ 350 mA
220-240V 50/60Hz

ELECTRONIC STABILIZED
DRIVER 350mA
220-240V 50/60Hz

CODE	POWER	A (mm)	D (mm)	H (mm)	L (mm)
101326.99	18W	45	49	21	115

IP 20 | PUSH | 350 mA

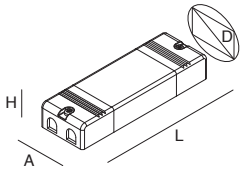

DRIVER LED ÉLECTRONIQUE
GRADABLE 220-240V 50/60Hz

ELECTRONIC DIMMABLE DRIVER
220-240V 50/60Hz

CODE	POWER	A (mm)	D (mm)	H (mm)	L (mm)
101333.99	25W	52	55	23	120

GHOST EVO
SPOT 23W

Spots LED orientables pour installations Ghost EVO
LIGHT CUT CENTRALE et LIGHT CUT PÉRIMÉTRIQUE.

Adjustable LED spotlight for Ghost EVO
LIGHT CUT CENTRALE and LIGHT CUT PERIMETRALE
installations.



SPOT LED ORIENTABLE 23W
Corps en alliage d'aluminium et mécanisme par glissière en acier peint.
Optiques 15° et 38° interchangeable intégrées.
Driver LED électronique à commander séparément.

ADJUSTABLE LED SPOTLIGHT 23W
Aluminium alloy body and painted steel sliding mechanism.
Interchangable 15° and 38° optics included.
Driver to be ordered separately.



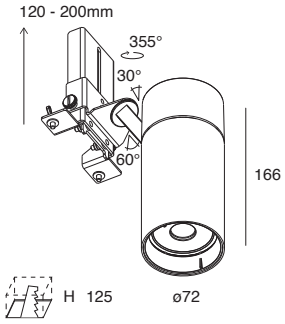

POWER	BEAM	FLUX	3000K ☐ ■		FLUX	4000K ☐ ■	
23W	15° 38°	1790 lm 1903 lm	**104039.01**	**.02**	1916 lm 2037 lm	**104040.01**	**.02**

GHOST EVO
SPOT 23W

ACCESSOIRES
ACCESSORIES



GRILLE NID D'ABEILLE
ANTI-ÉBLOUISSEMENT
anti-éblouissement Ø 72 mm

HONEYCOMB ANTI-GLARE
ACCESSORY
Ø 72 mm

CODE ■
104042.02

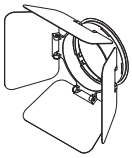

VOLETS DE FERMETURE
Ø 72 mm

BARN DOOR ACCESSORY
Ø 72 mm

CODE ■
104043.02

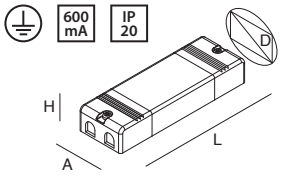

DRIVER LED ÉLECTRONIQUE
STABILISÉ 600 mA
220-240V 50/60Hz

ELECTRONIC STABILIZED
DRIVER 600mA
220-240V 50/60Hz

CODE	POWER	A (mm)	D (mm)	H (mm)	L (mm)
104041.99	27W	42	54	30	130

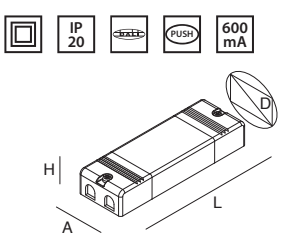

DRIVER LED ÉLECTRONIQUE
GRADABLE 220-240V 50/60Hz

ELECTRONIC DIMMABLE DRIVER
220-240V 50/60Hz

CODE	POWER	A (mm)	D (mm)	H (mm)	L (mm)
101335.99	25W	52	55	23	120

PLAFOND
MUR
SOL





EDY L

L'ampoule E27 fait un retour en force dans le monde de l'éclairage. Novalux sort des sentiers battus et introduit un nouveau concept de lumière, en associant la simplicité des lignes contemporaines à l'émotion du rétro.

The E27 bulb returns to have a prime role in the world of lighting. Novalux breaks out of the box and introduces a new concept of light by combining the simplicity of contemporary lines with a touch of vintage.

EDY L





Système linéaire E27 230V, peut être installé individuellement ou en ligne continue, au plafond ou en suspension.
Profilé en alliage d'aluminium peint. Câblage passant et jonctions linéaires inclus.
Embouts de fermeture et accessoires de suspension à commander séparément.

E27 Stand alone or continuous line system for ceiling and suspension mounting.
Painted alloy aluminium profile. Through wiring and linear junctions included.
End caps and accessories for suspension mounting to be ordered separately.

IP 20 · MAINS · 5 années years · MADE IN ITALY

SOURCES LED E27 NON INCLUSES / E27 LED SOURCES NOT INCLUDED

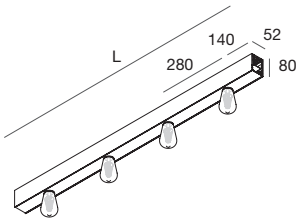

x4 LED E27

L (mm)	POWER	CODE				
1120	4x12W max	**109602._**	**01**	**02**	**20**	**21**

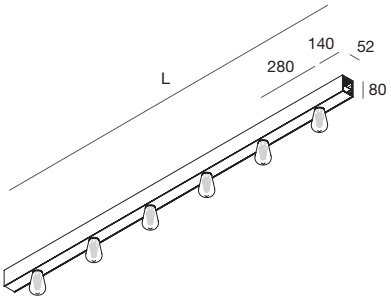

x6 LED E27

L (mm)	POWER	CODE				
1680	6x12W max	**109603._**	**01**	**02**	**20**	**21**

EDY L

ACCESSOIRES
ACCESSORIES

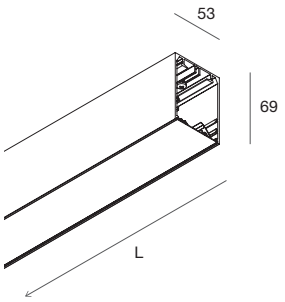

MODULE VIDE LINÉAIRE
Avec kits de jonction
et cache inférieur.
Module sans alimentation
secteur directe, sans
câblage passant.

LINEAR BLIND MODULE
Complete with joints and blind cover.
Not directly powered by mains
supply, not equipped with through
wiring.

CODE					L (mm)
109605.__	**01**	**02**	**20**	**21**	1120
109606.__	**01**	**02**	**20**	**21**	1680

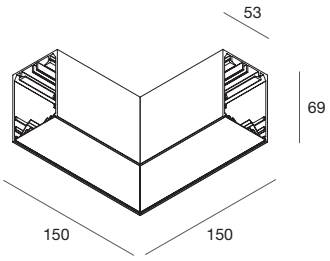

MODULE VIDE ANGULAIRE
Avec kits de jonction
et cache inférieur.
Module sans alimentation
secteur directe, sans
câblage passant.

CORNER BLIND MODULE
Complete with joints and blind cover.
Not directly powered by mains
supply, not equipped with through
wiring.

CODE					L (mm)
109607.__	**01**	**02**	**20**	**21**	150x150

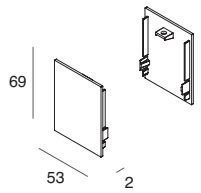

EMBOUTS DE FERMETURE
(2 pcs.)

END CAPS
(2 pcs)

CODE					
108684.__	**01**	**02**	**20**	**21**	

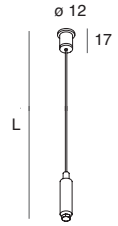

FILIN DE SUSPENSION (1 pc)
1 pc au début et en fin de ligne continue
et 2 pcs pour une installation individuelle.
En acier, réglable.

SUSPENSION CABLE (1 pc)
1 pc for both ends of a continuous line
and 2 pcs for stand alone installation.
Made of steel, adjustable.

CODE	L (mm)
108685.99	3000

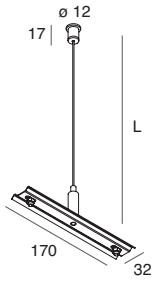

FILIN DE SUSPENSION (1 pc)
Pour la jonction des profilés.
En acier, réglable.

SUSPENSION CABLE (1 pc)
For profiles junction.
Made of steel, adjustable.

CODE	L (mm)
108686.99	3000

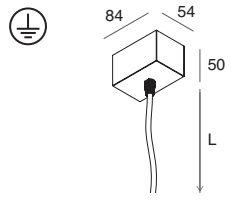

KIT D'ALIMENTATION

POWER SUPPLY KIT

CODE					L (mm)	Câble / Cable (mm²)
108919.__	**01**	**02**	**20**	**21**	1200	3x1,5
108920.__	**01**	**02**	**20**	**21**	3000	3x1,5





ARK

ARK est un demi-cercle de lumière qui crée des effets de lumière et du mouvement. Ces arcs de lumière peuvent être montés en suspension, au plafond ou encastrés dans un faux-plafond. Ils définissent les espaces avec une composante géométrique intéressante, transformant la lumière en forme harmonieuse qui évoque une étreinte.

ARK is a luminous semicircle capable of creating light effects and movement. These light arches can be suspended, ceiling-mounted, or recessed in a ceiling mounting. They characterise the spaces with an amusing geometric component, transforming the light into the harmonious shape of an embrace.

ARK





Profilé LED en « C » pour plafond, mur, suspension et encastrement en plaques de plâtre de 12,5 mm d'épaisseur, à émission directe.
Corps en aluminium extrudé et patères en acier peints à la poudre époxy, diffuseurs en PMMA opale.
Pour une installation au plafond/mur, prévoir un driver déporté à commander séparément.
Pour une installation encastrée, les supports de fixation en acier et le driver déporté doivent être commandés séparément.
Pour les installations suspendues, les patères avec alimentation intégrée ou les patères pour driver déporté, ainsi que le kit de suspension et les câbles d'alimentation, doivent être commandés séparément.
Driver électronique 220-240V 50/60Hz disponible également gradable DALI/PUSH.

"C" LED Profile for ceiling, wall, suspension and recessed mounting for 12,5mm thick plasterboard, for direcr light emission.
Body made of extruded aluminium, canopy made of powder coated steel and PMMA opal diffuser.
For ceiling/wall mounting it is required remote driver to be ordered separately.
For recessed mounting, steel brackets and remote driver to be ordered separately.
For suspension mounting it is required canopy with integrated driver, or canopy for remote driver and suspension kit and power cables, to be ordered separately.
Electronic driver 220-240V 50/60Hz is also available DALI-PUSH.

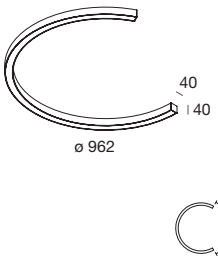

ARK 962
Embouts de fermeture inclus

End caps included

2700K

Ø (mm)	POWER	CODE	FLUX	FLUX	FLUX	FLUX
962	42W	**109801.__**	**01** 3095 lm	**02**	**20**	**21** 2631 lm	**22** 2786 lm

3000K

Ø (mm)	POWER	CODE	FLUX	FLUX	FLUX	FLUX
962	42W	**109802.__**	**01** 3239 lm	**02**	**20**	**21** 2753 lm	**22** 2915 lm

4000K

Ø (mm)	POWER	CODE	FLUX	FLUX	FLUX	FLUX
962	42W	**109803.__**	**01** 3497 lm	**02**	**20**	**21** 2973 lm	**22** 3147 lm

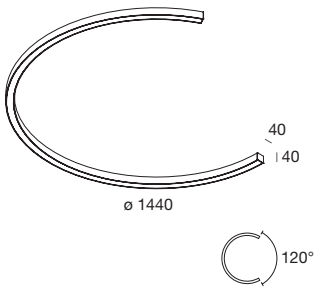

ARK 1440
Embouts de fermeture inclus

End caps included

2700K

Ø (mm)	POWER	CODE	FLUX	FLUX	FLUX	FLUX
1440	62W	**109804.__**	**01** 4643 lm	**02**	**20**	**21** 3947 lm	**22** 4179 lm

3000K

Ø (mm)	POWER	CODE	FLUX	FLUX	FLUX	FLUX
1440	62W	**109805.__**	**01** 4159 lm	**02**	**20**	**21** 4130 lm	**22** 4373 lm

4000K

Ø (mm)	POWER	CODE	FLUX	FLUX	FLUX	FLUX
1440	62W	**109806.__**	**01** 5246 lm	**02**	**20**	**21** 4459 lm	**22** 4721 lm

ARK

ACCESSOIRES POUR UNE INSTALLATION EN SUSPENSION/AU PLAFOND/AU MUR AVEC UN DRIVER DÉPORTÉ
ACCESSORIES FOR SUSPENSION/CEILING/WALL MOUNTING WITH REMOTE DRIVER



PATÈRE POUR UNE INSTALLATION INDIVIDUELLE DRIVER DÉPORTÉ
Kit de suspension, câble d'alimentation et driver LED électronique à commander séparément.

CANOPY FOR SINGLE INSTALLATION REMOTE DRIVER
Suspension kit, power cable and electronic driver to be ordered separately.

CODE	□	■	■	■	■
105157.__	**01**	**02**	**20**	**21**	**22**



PATÈRE POUR UNE INSTALLATION DOUBLE DRIVER DÉPORTÉ
2 kits de suspension, 2 câbles d'alimentation et 2 drivers LED électroniques à commander séparément.

CANOPY FOR DOUBLE INSTALLATION REMOTE DRIVER
2 Suspension kits, 2 power cables and 2 electronic drivers to be ordered separately.

CODE	□	■	■	■	■
105158.__	**01**	**02**	**20**	**21**	**22**

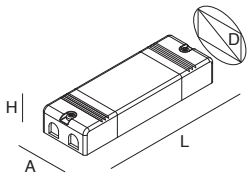

DRIVER LED ÉLECTRONIQUE
220-240V 50/60Hz
Pour les versions 962 mm et 1 440 mm.

ELECTRONIC DRIVER
220-240V 50/60Hz
Suitable for both versions 962mm and 1440mm.

CODE	D (mm)	A (mm)	H (mm)	L (mm)
105147.99	105	100	31	235

DALI-PUSH

CODE	D (mm)	A (mm)	H (mm)	L (mm)
105148.99	105	100	31	235

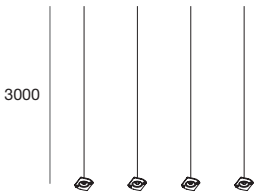

KIT DE SUSPENSION

SUSPENSION KIT

CODE	L (mm)
105159.99	3000

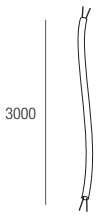

CÂBLE D'ALIMENTATION
Transparent, blanc ou noir.

POWER CABLE
Transparent, white or black.

CODE	▨	L (mm)
109001.__	**00**	3000

CODE	□	■	L (mm)
109001.__	**01**	**02**	3000

ARK

ACCESSOIRES POUR UNE INSTALLATION EN SUSPENSION AVEC DRIVER INTÉGRÉ
ACCESSORIES FOR SUSPENSION MOUNTING WITH INTEGRATED DRIVER

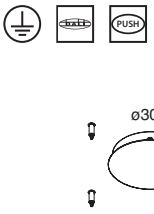

PATÈRE POUR FILINS PARALLÈLES
- POUR UNE INSTALLATION INDIVIDUELLE
DRIVER INTÉGRÉ
Pour les versions 962 mm et 1 440 mm.
Kit de suspension et câble d'alimentation à commander séparément.

CANOPY FOR PARALLEL CABLES
- FOR SINGLE INSTALLATION
INTEGRATED DRIVER
Suitable for both versions 962mm and 1440mm.
Suspension kit and power cable to be ordered separately.

CODE					
105151.__	**01**	**02**	**20**	**21**	**22**

DALI-PUSH

CODE					
105152.__	**01**	**02**	**20**	**21**	**22**

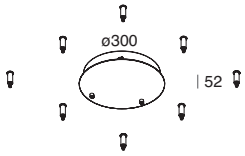

PATÈRE POUR FILINS PARALLÈLES
- POUR UNE INSTALLATION DOUBLE
DRIVER INTÉGRÉS
Pour les versions 962 mm et 1 440 mm.
2 kits suspension et 2 câbles d'alimentation à commander séparément.

CANOPY FOR PARALLEL CABLES
- FOR DOUBLE INSTALLATION
INTEGRATED DRIVER
Suitable for both versions 962mm and 1440mm.
Suspension kit and power cable to be ordered separately.

CODE					
105155.__	**01**	**02**	**20**	**21**	**22**

DALI-PUSH

CODE					
105156.__	**01**	**02**	**20**	**21**	**22**

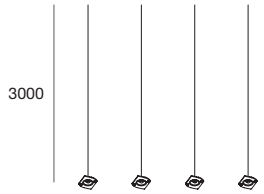

KIT DE SUSPENSION

SUSPENSION KIT

CODE	L (mm)
105159.99	3000

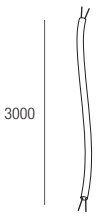

CÂBLE D'ALIMENTATION
Transparent, blanc ou noir.

POWER CABLE
Transparent, white or black.

CODE		L (mm)
109001.__	**00**	3000

CODE			L (mm)
109001.__	**01**	**02**	3000

ARK

ACCESSOIRES POUR UNE INSTALLATION ENCASTRÉE AVEC DRIVER DÉPORTÉ
ACCESSORIES FOR RECESED MOUNTING WITH REMOTE DRIVER

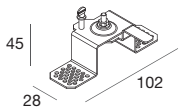

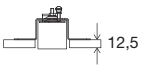

KIT ENCASTREMENT
6 supports de fixation pour la version 962
9 supports de fixation pour la version 1440

KIT FOR RECESSED MOUNTING
N°6 brackets for 962 version
N°9 brackets for 1440 version

CODE	VERSION (mm)
109807.99	962
109808.99	1440

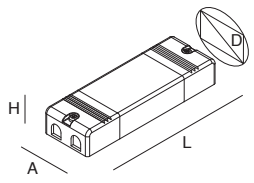

DRIVER LED ÉLECTRONIQUE
220-240V 50/60Hz
Pour les versions 962 mm et 1 440 mm.

ELECTRONIC DRIVER
220-240V 50/60Hz
Suitable for both versions 962mm and 1440mm.

CODE	D (mm)	A (mm)	H (mm)	L (mm)
105147.99	105	100	31	235

DALI-PUSH

CODE	D (mm)	A (mm)	H (mm)	L (mm)
105148.99	105	100	31	235









HALOS FAMILY



HALOS FAMILY

INSTALLATIONS
INSTALLATIONS

HALOS

Émission directe
Direct emission



Émission interne
Internal emission



- **.01** Blanc - White
- **.02** Noir - Black
- **.20** Café
- **.21** Cappuccino
- **.22** Or - Gold

DRIVER DÉPORTÉ | REMOTE DRIVER

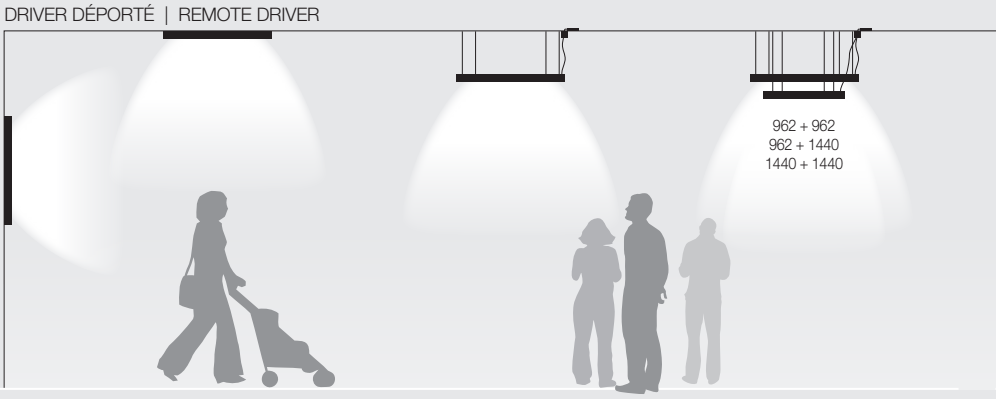

HALOS B

Émission
directe/indirecte
Direct/indirect
emission



- **.01** Blanc - White
- **.02** Noir - Black
- **.20** Café
- **.21** Cappuccino
- **.22** Or - Gold

DRIVER DÉPORTÉ | REMOTE DRIVER

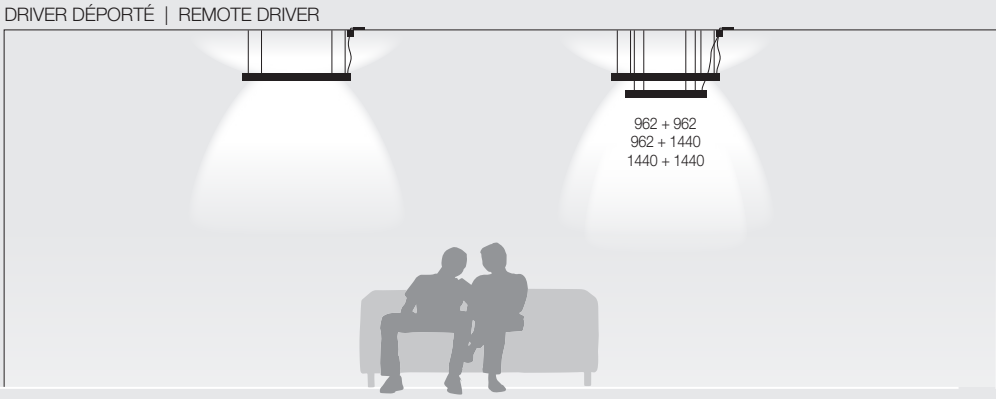

HALOS MINI
HORIZONTALE

Émission interne
Internal emission



- **.01** Blanc - White
- **.02** Noir - Black
- **.20** Café
- **.21** Cappuccino
- **.22** Or - Gold

DRIVER DÉPORTÉ | REMOTE DRIVER

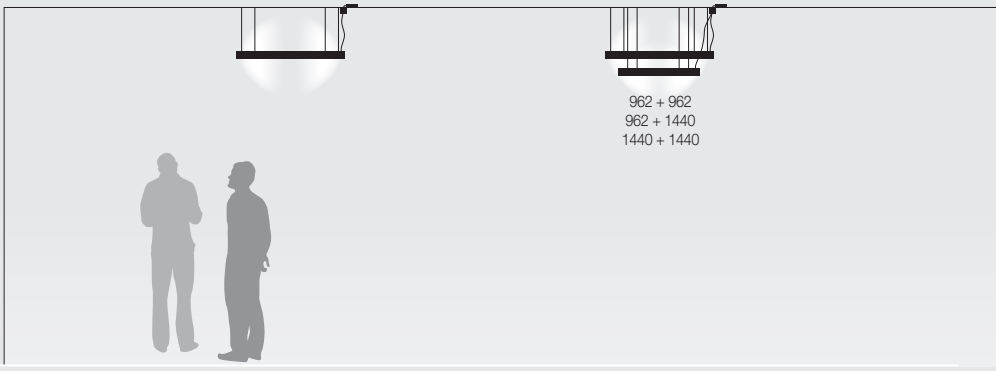

HALOS MINI
VERTICALE

Émission interne
Internal emission



- **.01** Blanc - White
- **.02** Noir - Black
- **.20** Café
- **.21** Cappuccino
- **.22** Or - Gold

DRIVER DÉPORTÉ | REMOTE DRIVER

DRIVER INTEGRATO | INTEGRATED DRIVER

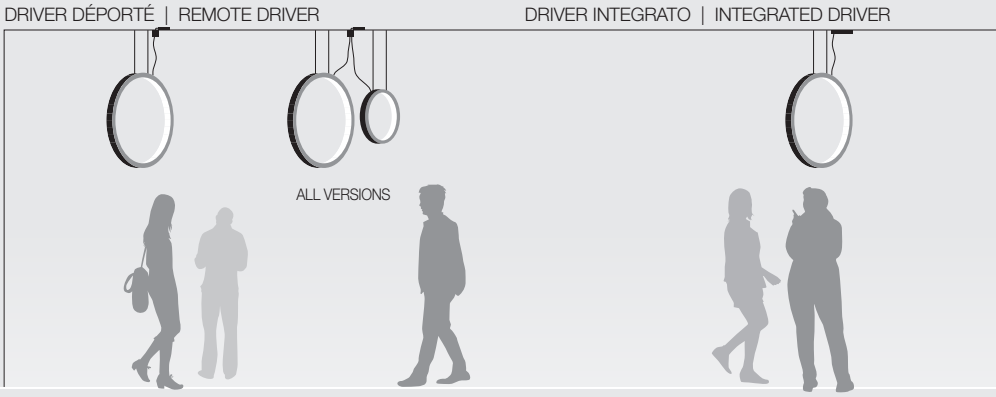

DRIVER INTÉGRÉ | INTEGRATED DRIVER

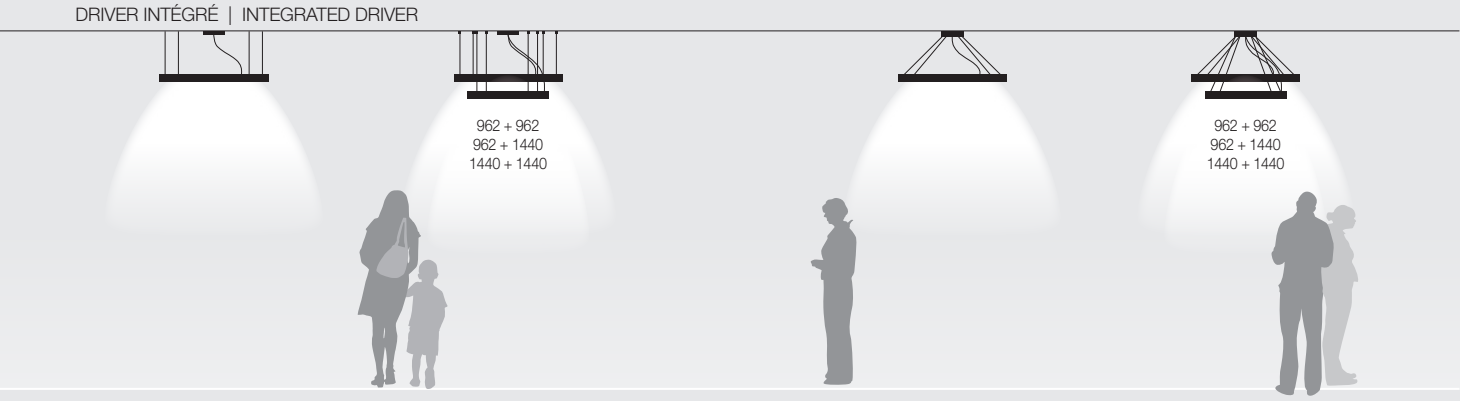

DRIVER INTÉGRÉ | INTEGRATED DRIVER



DRIVER INTÉGRÉ | INTEGRATED DRIVER

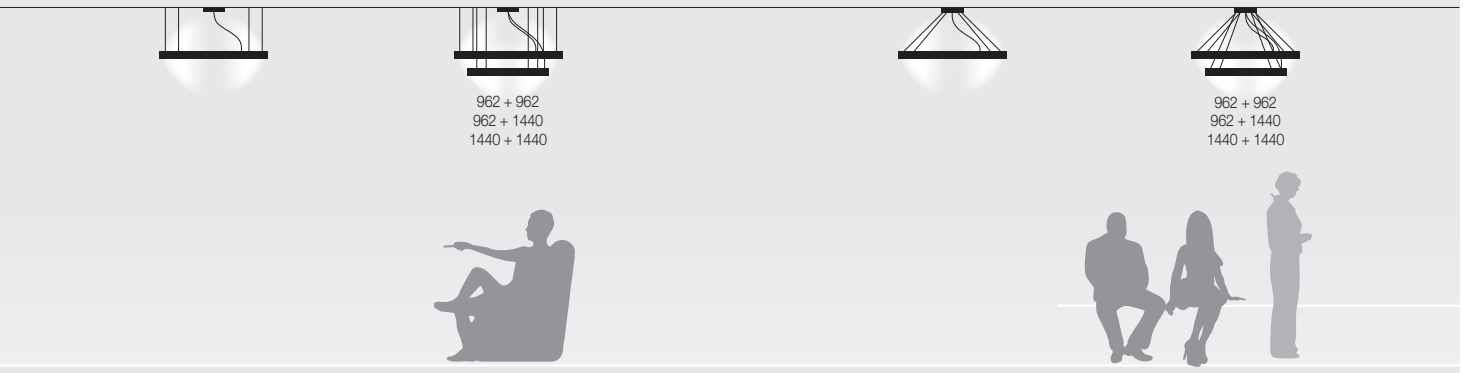

HALOS MINI
MIX

Émission interne
Internal emission



- **.01** Blanc - White
- **.02** Noir - Black
- **.20** Café
- **.21** Cappuccino
- **.22** Or - Gold

DRIVER DÉPORTÉ | REMOTE DRIVER



HALOS MINI
APPLIQUE

Émission interne
Internal emission



- **.01** Blanc - White
- **.02** Noir - Black
- **.20** Café
- **.21** Cappuccino
- **.22** Or - Gold

DRIVER DÉPORTÉ | REMOTE DRIVER



HALOS ACOUSTIC

Émission directe
Direct emission



- **.01** Blanc - White
- **.02** Noir - Black
- **.20** Café
- **.21** Cappuccino
- **.22** Or - Gold

DRIVER DÉPORTÉ | REMOTE DRIVER

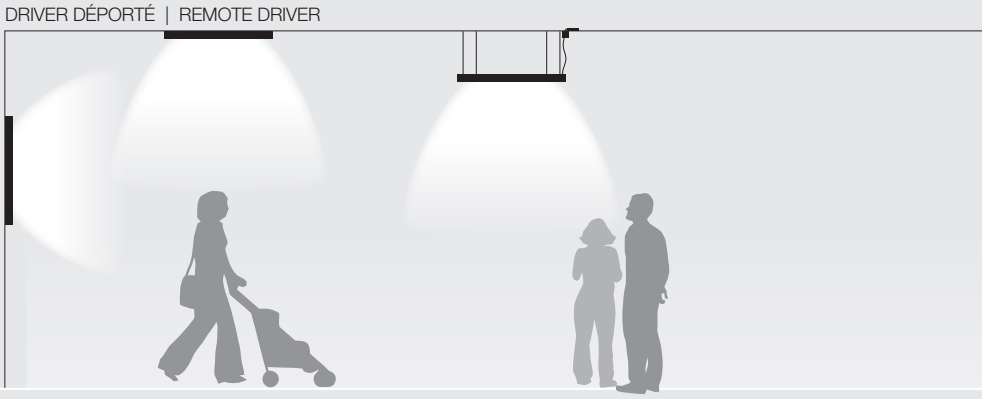

HALOS SPOT

Émission interne
Internal emission



- **.01** Blanc - White
- **.02** Noir - Black
- **.20** Café
- **.21** Cappuccino
- **.22** Or - Gold

DRIVER DÉPORTÉ | REMOTE DRIVER

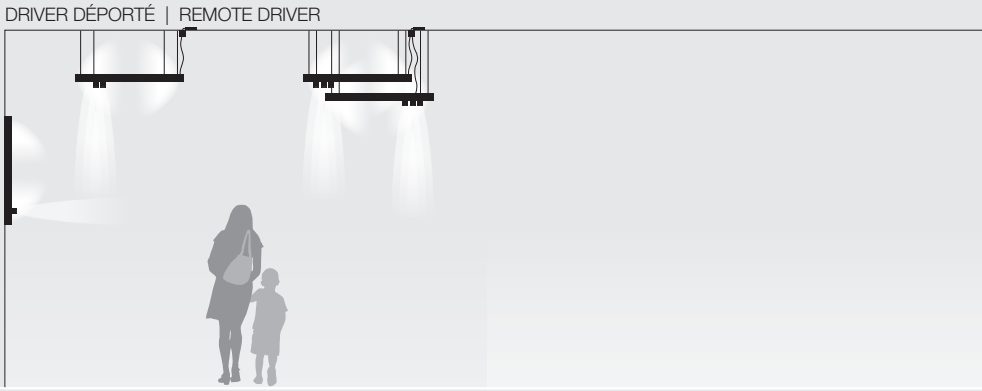

HALOS SPOT

Emissione Diretta
Direct emission



- **.01** Blanc - White
- **.02** Noir - Black
- **.20** Café
- **.21** Cappuccino
- **.22** Or - Gold

DRIVER DÉPORTÉ | REMOTE DRIVER

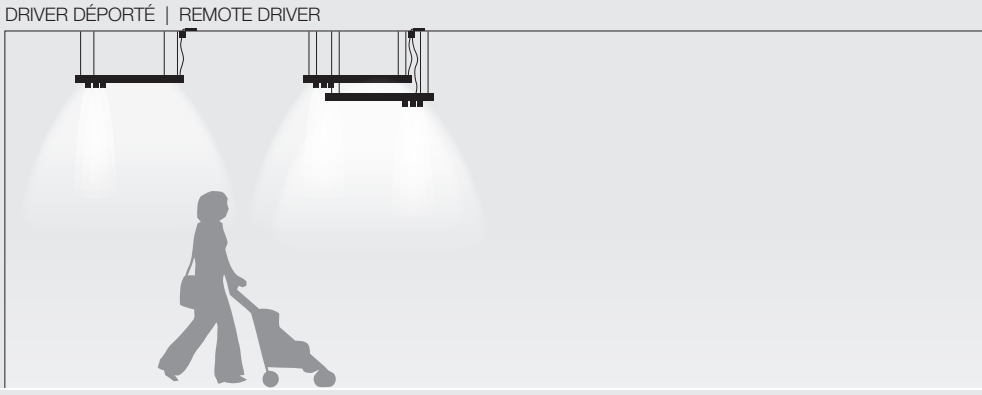

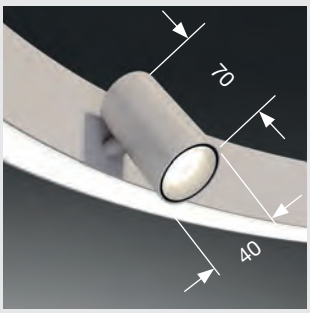



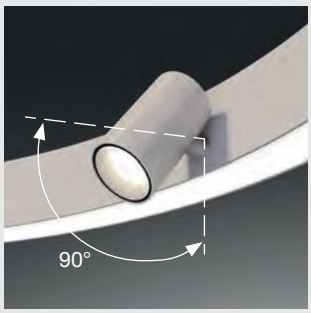

DRIVER INTÉGRÉ | INTEGRATED DRIVER

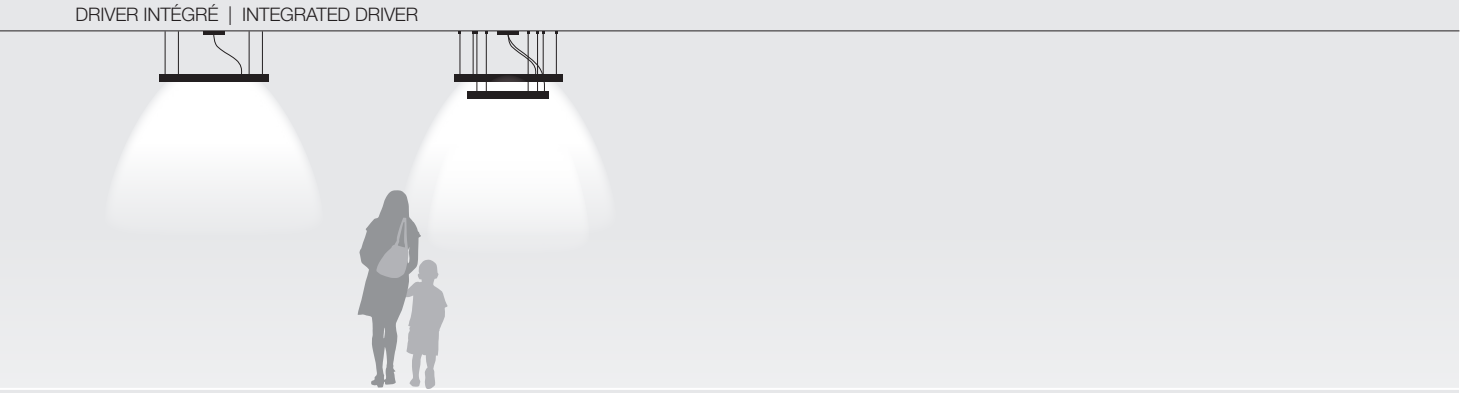

DRIVER INTÉGRÉ | INTEGRATED DRIVER



DRIVER INTÉGRÉ | INTEGRATED DRIVER

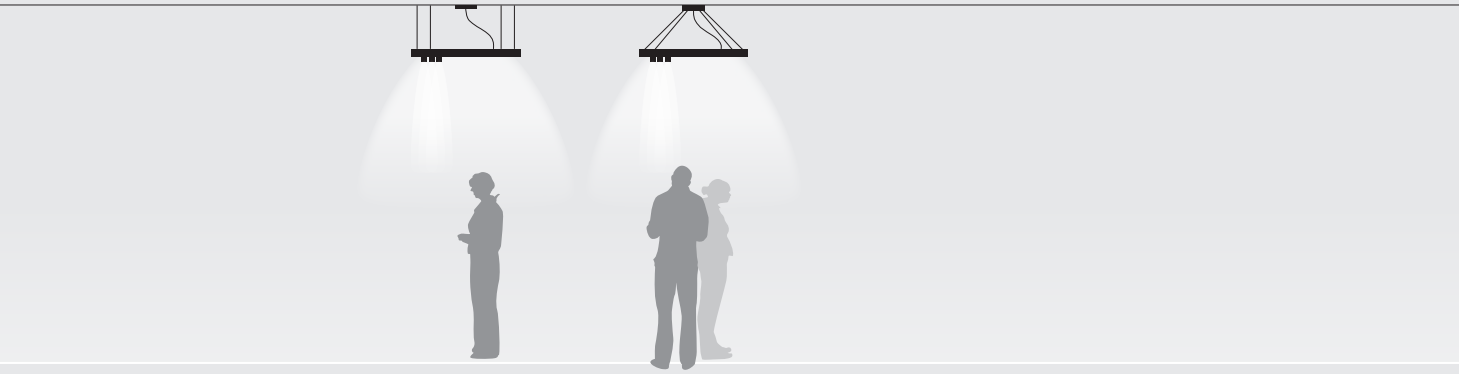





HALOS

Lumière et harmonie caractérisent ces anneaux décoratifs. Profilé LED circulaire à lumière directe ou à lumière interne, décliné en 5 coloris : blanc, noir, café, cappuccino et or, pour une installation en suspension, au plafond ou au mur. Les anneaux de lumière HALOS sont les luminaires Novalux qui apportent un détail délicat et sophistiqué aux pièces, pour un impact scénique élégant, parfait pour l'éclairage des espaces résidentiels ou commerciaux.

Light and harmony define these striking decorative light rings. Circular LED profile with direct light or internal light, in five versions white, black, coffee, cappuccino and gold, for pendant, ceiling or wall mounting. HALOS light rings are Novalux lighting products that add a subtle and sophisticated yet striking detail to illuminate residential and commercial environments.

HALOS
ÉMISSION DIRECTE





Profilé LED circulaire à lumière directe, pour une installation en suspension, au plafond ou au mur.
Corps en aluminium extrudé et patères en acier peint à la poudre époxy, diffuseur en PMMA opale.
Pour une installation au plafond/mur, prévoir un driver déporté à commander séparément.
Pour une installation en suspension, prévoir le kit avec des filins de suspension convergents, et un driver LED électronique intégré dans la patère, ou encore le kit avec les câbles de suspension, la patère et le driver LED électronique déporté à commander séparément.

Circular LED profile with direct light emission, for suspended, wall or ceiling mounting.
Body made of extrduded aluminium, canopy made of powder coated steel and PMMA opal diffuser.
For ceiling/wall mounting it is required the remote electronic driver to be ordered separately.
For suspension mounting it is required the convergent suspension cables and integrated electronic driver kit, or the suspension cables and canopy kit adding the remote electronic driver to be ordered separately.

III | IP 40 | CRI >90 | PUSH | UGR <19 | 5 années years | MADE IN ITALY | C.A.M. Edilizia

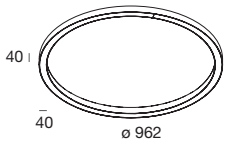

HALOS 962
Émission directe
Direct emission

2700K

Ø (mm)	POWER	CODE	FLUX	FLUX	FLUX	FLUX	FLUX
962	62W	**105135.__**	**01** 4643 lm	**02** 3947 lm	**20** 3947 lm	**21** 3947 lm	**22** 4179 lm

3000K

Ø (mm)	POWER	CODE	FLUX	FLUX	FLUX	FLUX	FLUX
962	62W	**105136.__**	**01** 4859 lm	**02** 4130 lm	**20** 4130 lm	**21** 4130 lm	**22** 4373 lm

4000K

Ø (mm)	POWER	CODE	FLUX	FLUX	FLUX	FLUX	FLUX
962	62W	**105137.__**	**01** 5246 lm	**02** 4459 lm	**20** 4459 lm	**21** 4459 lm	**22** 4721 lm

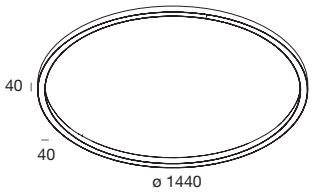

HALOS 1440
Émission directe
Direct emission

2700K

Ø (mm)	POWER	CODE	FLUX	FLUX	FLUX	FLUX	FLUX
1440	93W	**105138.__**	**01** 6965 lm	**02** 5920 lm	**20** 5920 lm	**21** 5920 lm	**22** 6268 lm

3000K

Ø (mm)	POWER	CODE	FLUX	FLUX	FLUX	FLUX	FLUX
1440	93W	**105139.__**	**01** 7289 lm	**02** 6195 lm	**20** 6195 lm	**21** 6195 lm	**22** 6560 lm

4000K

Ø (mm)	POWER	CODE	FLUX	FLUX	FLUX	FLUX	FLUX
1440	93W	**105140.__**	**01** 7869 lm	**02** 6688 lm	**20** 6688 lm	**21** 6688 lm	**22** 7082 lm

HALOS
ÉMISSION INTERNE





Profilé LED circulaire à lumière interne, pour une installation en suspension, au plafond ou au mur. Corps en aluminium extrudé et patères en acier peint à la poudre époxy, diffuseur en polycarbonate opale. Pour une installation au plafond/mur, prévoir un driver déporté à commander séparément. Pour une installation en suspension, prévoir le kit avec des filins de suspension convergents, et un driver LED électronique intégré dans la patère, ou encore le kit avec les câbles de suspension, la patère et le driver LED électronique déporté à commander séparément.

Circular LED profile with internal light emission, for suspended, wall or ceiling mounting. Body made of extrduded aluminium, canopy made of powder coated steel and polycarbonate opal diffuser. For ceiling/wall mounting it is required the remote electronic driver to be ordered separately. For suspension mounting it is required the convergent suspension cables and integrated electronic driver kit, or the suspension cables and canopy kit adding the remote electronic driver to be ordered separately.



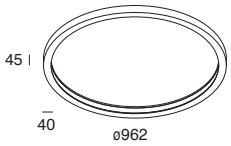

HALOS 962
Émission interne
Internal emission

2700K

Ø (mm)	POWER	CODE	FLUX	FLUX	FLUX	FLUX	FLUX
962	62W	**105141.__**	**01** 3005 lm	**02** 2553 lm	**20** 2553 lm	**21** 2553 lm	**22** 2703 lm

3000K

Ø (mm)	POWER	CODE	FLUX	FLUX	FLUX	FLUX	FLUX
962	62W	**105142.__**	**01** 3241 lm	**02** 2754 lm	**20** 2754 lm	**21** 2754 lm	**22** 2916 lm

4000K

Ø (mm)	POWER	CODE	FLUX	FLUX	FLUX	FLUX	FLUX
962	62W	**105143.__**	**01** 3342 lm	**02** 2840 lm	**20** 2840 lm	**21** 2840 lm	**22** 3007 lm

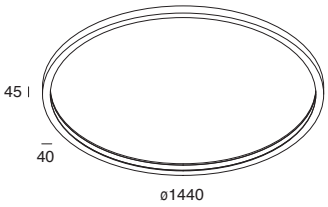

HALOS 1440
Émission interne
Internal emission

2700K

Ø (mm)	POWER	CODE	FLUX	FLUX	FLUX	FLUX	FLUX
1440	93W	**105144.__**	**01** 4507 lm	**02** 3829 lm	**20** 3829 lm	**21** 3829 lm	**22** 4054 lm

3000K

Ø (mm)	POWER	CODE	FLUX	FLUX	FLUX	FLUX	FLUX
1440	93W	**105145.__**	**01** 4861 lm	**02** 4131 lm	**20** 4131 lm	**21** 4131 lm	**22** 4374 lm

4000K

Ø (mm)	POWER	CODE	FLUX	FLUX	FLUX	FLUX	FLUX
1440	93W	**105146.__**	**01** 5013 lm	**02** 4259 lm	**20** 4259 lm	**21** 4259 lm	**22** 4510 lm

HALOS

ACCESSOIRES POUR UNE INSTALLATION EN SUSPENSION/AU PLAFOND/AU MUR AVEC UN DRIVER DÉPORTÉ
ACCESSORIES FOR SUSPENSION / CEILING / WALL MOUNTING WITH REMOTE DRIVER



PATÈRE POUR UNE INSTALLATION INDIVIDUELLE DRIVER DÉPORTÉ
Kit de suspension, câble d'alimentation et driver LED électronique à commander séparément.

CANOPY FOR SINGLE INSTALLATION REMOTE DRIVER
Suspension kit, power cable and electronic driver to be ordered separately.

CODE					
105157._	**01**	**02**	**20**	**21**	**22**



PATÈRE POUR UNE INSTALLATION DOUBLE DRIVER DÉPORTÉ
2 kits de suspension, 2 câbles d'alimentation et drivers LED électroniques à commander séparément.

CANOPY FOR DOUBLE INSTALLATION REMOTE DRIVER
2 Suspension kits, 2 power cables and electronic drivers to be ordered separately.

CODE					
105158._	**01**	**02**	**20**	**21**	**22**

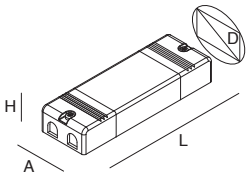

DRIVER LED ÉLECTRONIQUE
230-240V 50/60 Hz
Pour les versions 962 mm et 1 440 mm.

ELECTRONIC DRIVER
230-240V 50/60 Hz
Suitable for both versions 962mm and 1440mm.

CODE	D (mm)	A (mm)	H (mm)	L (mm)
105147.99	105	100	31	235

DALI-PUSH

CODE	D (mm)	A (mm)	H (mm)	L (mm)
105148.99	105	100	31	235

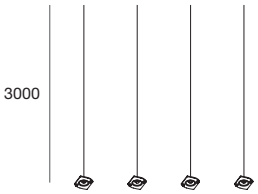

KIT DE SUSPENSION

SUSPENSION KIT

CODE	L (mm)
105159.99	3000

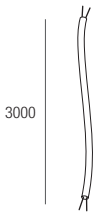

CÂBLE D'ALIMENTATION
Transparent, blanc ou noir.

POWER CABLE
Transparent, white or black.

CODE		L (mm)
109001._	**00**	3000

CODE			L (mm)
109001._	**01**	**02**	3000

HALOS

ACCESSOIRES POUR UNE INSTALLATION EN SUSPENSION AVEC DRIVER INTÉGRÉ
ACCESSORIES FOR SUSPENSION MOUNTING WITH INTEGRATED DRIVER

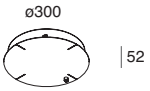

PATÈRE POUR FILINS CONVERGENTS
- POUR UNE INSTALLATION INDIVIDUELLE
DRIVER INTÉGRÉ
Pour les versions 962 mm et 1 440 mm.
Kit de suspension et câble
d'alimentation à commander séparément.

CANOPY FOR CONVERGING CABLES
- FOR SINGLE INSTALLATION
INTEGRATED DRIVER
Suitable for both versions 962mm and 1440mm.
Suspension kit and power cable to be ordered
separately.

CODE					
105149._	**01**	**02**	**20**	**21**	**22**

DALI-PUSH

CODE					
105150._	**01**	**02**	**20**	**21**	**22**

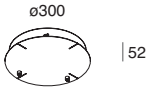

PATÈRE POUR FILINS CONVERGENTS
- POUR UNE INSTALLATION DOUBLE
DRIVER INTÉGRÉ
Pour les versions 962 mm et 1 440 mm.
2 kits suspension et 2 câbles d'alimentation
à commander séparément.

CANOPY FOR CONVERGING CABLES
- FOR DOUBLE INSTALLATION
INTEGRATED DRIVER
Suitable for both versions 962mm and 1440mm.
Suspension kit and power cable to be ordered
separately.

CODE					
105153._	**01**	**02**	**20**	**21**	**22**

DALI-PUSH

CODE					
105154._	**01**	**02**	**20**	**21**	**22**

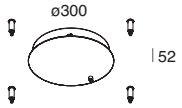

PATÈRE POUR FILINS PARALLÈLES
- POUR UNE INSTALLATION INDIVIDUELLE
DRIVER INTÉGRÉ
Pour les versions 962 mm et 1 440 mm.
Kit de suspension et câble d'alimentation
à commander séparément.

CANOPY FOR PARALLEL CABLES
- FOR SINGLE INSTALLATION
INTEGRATED DRIVER
Suitable for both versions 962mm and 1440mm.
Suspension kit and power cable to be ordered
separately.

CODE					
105151._	**01**	**02**	**20**	**21**	**22**

DALI-PUSH

CODE					
105152._	**01**	**02**	**20**	**21**	**22**

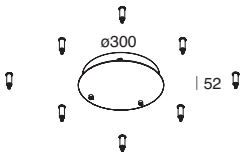

PATÈRE POUR FILINS PARALLÈLES
- POUR UNE INSTALLATION DOUBLE
DRIVER INTÉGRÉ
Pour les versions 962 mm et 1 440 mm.
2 kits suspension et 2 câbles d'alimentation
à commander séparément.

CANOPY FOR PARALLEL CABLES
- FOR DOUBLE INSTALLATION
INTEGRATED DRIVER
Suitable for both versions 962mm and 1440mm.
Suspension kit and power cable to be ordered
separately.

CODE					
105155._	**01**	**02**	**20**	**21**	**22**

DALI-PUSH

CODE					
105156._	**01**	**02**	**20**	**21**	**22**

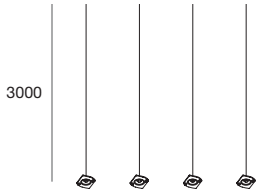

KIT DE SUSPENSION

SUSPENSION KIT

CODE	L (mm)
105159.99	3000

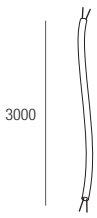

CÂBLE D'ALIMENTATION
Transparent, blanc ou noir.

POWER CABLE
Transparent, white or black.

CODE		L (mm)
109001._	**00**	3000

CODE			L (mm)
109001._	**01**	**02**	3000









HALOS B

Anneaux LED décoratifs incontournables et à la forte personnalité. Profilés LED circulaires en suspension, avec lumière directe et indirecte, double allumage. Luminaires Novalux disponibles dans les coloris blanc, noir et dans les nouvelles teintes or, café et cappuccino.
HALOS B est un luminaire avec un très bon IRC, parfait pour décorer les espaces résidentiels et de travail.

Unmistakable and impactful decorative LED rings.
Circular LED pendant profiles with direct and indirect light, dual switching. Novalux lighting available in white, black and the new gold, coffee and cappuccino shades. HALOS B is a luminaire with high colour rendering, ideal for decorating residential and professional spaces.

HALOS B



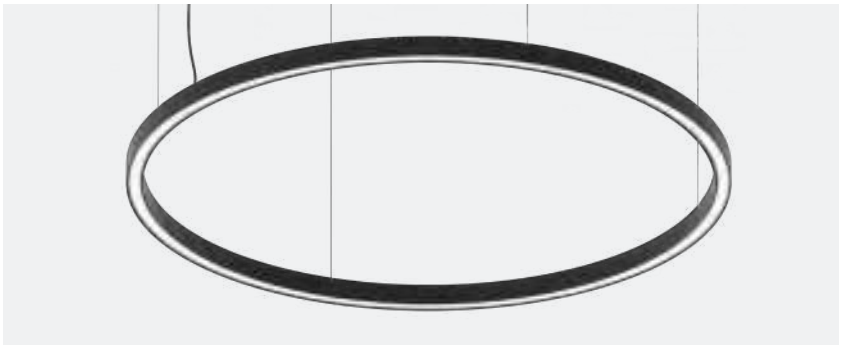

Profilé LED circulaire pour une installation en suspension à émission de lumière directe/indirecte, avec double allumage.
Corps en aluminium extrudé et patères en acier peintes à la poudre époxy, diffuseurs en PMMA opale. Patères disponibles avec driver intégré pour des filins de suspension convergents ou parallèles, ou bien des patères pour driver déporté. Driver électronique 220-240V 50/60Hz disponible également DALI/PUSH.

Circular LED profile for suspension installation with direct-indirect light output, with double switch. Extruded aluminum body and powder-coated steel canopy, opal PMMA diffuser screens. Canopies with integrated driver are available for converging or parallel suspension cables, or rosettes for remote power supply. Electronic power supply 220-240V 50/60hz also available DALI/PUSH.

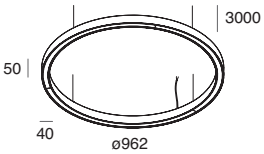

HALOS B 962

4 filins de suspension L. 3 000 mm et câble d'alimentation inclus (4x0,5 mm² pour blanc et noir ou 4x0,75 mm² transparent pour les autres coloris). Patère pour driver déporté ou intégré à commander séparément.

4 suspension cables L. 3000 mm and power cable included (4x0,5 mmq for white and black or 4x0,75mmq transparent for other colours). Canopy for remote or integrated power supply to be ordered separately.

2700K

Ø (mm)	POWER	CODE	FLUX	FLUX	FLUX	FLUX	FLUX
962	124W	**107119.__**	**01** 11933 lm	**02** 10144 lm	**20** 10144 lm	**21** 10144 lm	**22** 10740 lm

3000K

Ø (mm)	POWER	CODE	FLUX	FLUX	FLUX	FLUX	FLUX
962	124W	**107120.__**	**01** 12488 lm	**02** 10614 lm	**20** 10614 lm	**21** 10614 lm	**22** 11239 lm

4000K

Ø (mm)	POWER	CODE	FLUX	FLUX	FLUX	FLUX	FLUX
962	124W	**107121.__**	**01** 13482 lm	**02** 11460 lm	**20** 11460 lm	**21** 11460 lm	**22** 12133 lm

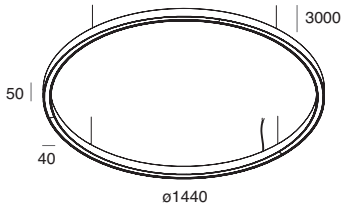

HALOS B 1440

4 filins de suspension L. 3 000 mm et câble d'alimentation inclus (4x0,5 mm² pour blanc et noir ou 4x0,75 mm² transparent pour les autres coloris). Patère pour driver déporté ou intégré à commander séparément.

4 suspension cables L. 3000 mm and power cable included (4x0,5 mmq for white and black or 4x0,75mmq transparent for other colours). Canopy for remote or integrated power supply to be ordered separately.

2700K

Ø (mm)	POWER	CODE	FLUX	FLUX	FLUX	FLUX	FLUX
1440	186W	**107122.__**	**01** 17900 lm	**02** 15214 lm	**20** 15214 lm	**21** 15214 lm	**22** 16109 lm

3000K

Ø (mm)	POWER	CODE	FLUX	FLUX	FLUX	FLUX	FLUX
1440	186W	**107123.__**	**01** 18733 lm	**02** 15921 lm	**20** 15921 lm	**21** 15921 lm	**22** 16859 lm

4000K

Ø (mm)	POWER	CODE	FLUX	FLUX	FLUX	FLUX	FLUX
1440	186W	**107124.__**	**01** 20223 lm	**02** 17188 lm	**20** 17188 lm	**21** 17188 lm	**22** 18201 lm

HALOS B

ACCESSOIRES POUR UNE INSTALLATION AVEC DRIVER DÉPORTÉ
ACCESSORIES FOR REMOTE DRIVER MOUNTING

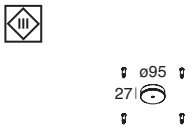

PATÈRE POUR
INSTALLATION INDIVIDUELLE
DRIVER DÉPORTÉ
Driver LED électronique à commander séparément.

CANOPY FOR
SINGLE INSTALLATION
REMOTE DRIVER
Electronic driver to be ordered separately.

CODE					
105157.__	**01**	**02**	**20**	**21**	**22**



PATÈRE POUR
INSTALLATION DOUBLE
DRIVER DÉPORTÉ
2 drivers LED électroniques à commander séparément.

CANOPY FOR
DOUBLE INSTALLATION
REMOTE DRIVER
2 electronic drivers to be ordered separately.

CODE					
105158.__	**01**	**02**	**20**	**21**	**22**

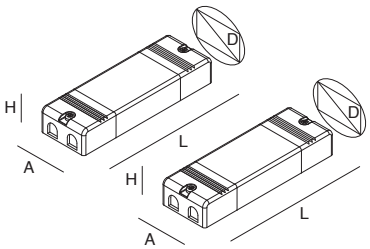

COUPLE DE DRIVERS
ÉLECTRONIQUES
230-240V 50/60 Hz
Pour les versions 962 mm et 1 440 mm.

COUPLE OF ELECTRONIC DRIVERS
230-240V 50/60 Hz
Suitable for both versions 962mm and 1440mm.

CODE	D (mm)	A (mm)	H (mm)	L (mm)
107125.99	105	100	31	235

DALI-PUSH

CODE	D (mm)	A (mm)	H (mm)	L (mm)
107126.99	105	100	31	235

HALOS B

ACCESSOIRES POUR UNE INSTALLATION AVEC DRIVER INTÉGRÉ
ACCESSORIES FOR INTEGRATED DRIVER MOUNTING



PATÈRE POUR
FILINS CONVERGENTS
DRIVER INTÉGRÉ
Pour les versions 962 mm et 1 440 mm.
Allumage unique prévu pour une gestion PUSH.

CANOPY FOR
CONVERGING CABLES
INTEGRATED DRIVER
Suitable for both versions 962mm and 1440mm.
Single switch for PUSH management.

CODE					
107127.__	**01**	**02**	**20**	**21**	**22**

DALI-PUSH

CODE					
107128.__	**01**	**02**	**20**	**21**	**22**

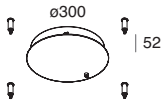

PATÈRE POUR
FILINS PARALLÈLES
DRIVER INTÉGRÉ
Pour les versions 962 mm et 1 440 mm.
Allumage unique prévu pour une gestion PUSH.

CANOPY FOR
PARALLEL CABLES
INTEGRATED DRIVER
Suitable for both versions 962mm and 1440mm.
Single switch for PUSH management.

CODE					
107129.__	**01**	**02**	**20**	**21**	**22**

DALI-PUSH

CODE					
107130.__	**01**	**02**	**20**	**21**	**22**







HALOS MINI

Voici la version la plus sobre et la plus élégante de la famille HALOS, pour donner une touche de lumière sophistiquée à tous les espaces. HALOS MINI est un profilé LED circulaire et minimaliste à émission de lumière interne. Éclairage Novalux en suspension horizontale ou verticale, désormais disponible dans la version applique.

The most essential and elegant version of the HALOS family, which is able to add a sophisticated touch of light to any environment. HALOS MINI is a circular and minimal LED profile with internal light emission. Novalux lighting with horizontal or vertical suspension, now also in the wall lamp version.

HALOS MINI
HORIZONTAL





Profilé LED circulaire pour une installation en suspension horizontale à émission de lumière diffuse interne. Corps en aluminium extrudé et patères en acier peint à la poudre époxy, diffuseurs en PMMA opale. Patères disponibles avec driver intégré ou patères pour driver déporté. Driver LED électronique 220-240V 50/60Hz disponible également DALI/PUSH.

Circular LED profile for horizontal suspension installation with internal diffused light emission. Extruded aluminum body and powder-coated steel canopies, opal PMMA diffuser screens. Canopies with integrated power supply or for remote power supply are available. Electronic driver 220-240V 50/60hz also available DALI/PUSH.

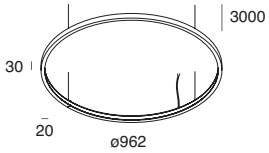

HALOS MINI HORIZONTAL 962

4 filins de suspension L. 3 000 mm et câble d'alimentation inclus (2x0,5 mm² pour blanc et noir ou 2x0,75 mm² transparent pour les autres coloris). Patère pour driver déporté ou intégré à commander séparément.

4 suspension cables L. 3000 mm and power cable included (2x0,5 mmq for white and black or 2x0,75mmq transparent for other colours). Canopy for remote or integrated power supply to be ordered separately.

2700K

Ø (mm)	POWER	CODE	FLUX	FLUX	FLUX	FLUX	FLUX
962	62W	**107332.__**	**01** 3600 lm	**02** 3059 lm	**20** 3059 lm	**21** 3059 lm	**22** 3239 lm

3000K

Ø (mm)	POWER	CODE	FLUX	FLUX	FLUX	FLUX	FLUX
962	62W	**107333.__**	**01** 3883 lm	**02** 3300 lm	**20** 3300 lm	**21** 3300 lm	**22** 3494 lm

4000K

Ø (mm)	POWER	CODE	FLUX	FLUX	FLUX	FLUX	FLUX
962	62W	**107334.__**	**01** 3936 lm	**02** 3345 lm	**20** 3345 lm	**21** 3345 lm	**22** 3541 lm

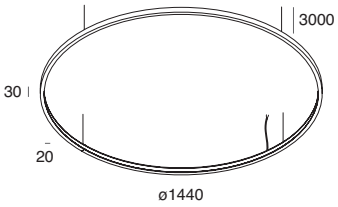

HALOS MINI HORIZONTAL 1440

4 filins de suspension L. 3 000 mm et câble d'alimentation inclus (2x0,5 mm² pour blanc et noir ou 2x0,75 mm² transparent pour les autres coloris). Patère pour driver déporté ou intégré à commander séparément.

4 suspension cables L. 3000 mm and power cable included (2x0,5 mmq for white and black or 2x0,75mmq transparent for other colours). Canopy for remote or integrated power supply to be ordered separately.

2700K

Ø (mm)	POWER	CODE	FLUX	FLUX	FLUX	FLUX	FLUX
1440	93W	**107335.__**	**01** 5400 lm	**02** 4590 lm	**20** 4590 lm	**21** 4590 lm	**22** 4859 lm

3000K

Ø (mm)	POWER	CODE	FLUX	FLUX	FLUX	FLUX	FLUX
1440	93W	**107336.__**	**01** 5825 lm	**02** 4950 lm	**20** 4950 lm	**21** 4950 lm	**22** 5242 lm

4000K

Ø (mm)	POWER	CODE	FLUX	FLUX	FLUX	FLUX	FLUX
1440	93W	**107337.__**	**01** 5905 lm	**02** 5019 lm	**20** 5019 lm	**21** 5019 lm	**22** 5314 lm

HALOS MINI
HORIZONTALE

ACCESSOIRES POUR UNE INSTALLATION AVEC DRIVER DÉPORTÉ
ACCESSORIES FOR REMOTE DRIVER MOUNTING



PATÈRE POUR UNE INSTALLATION INDIVIDUELLE
DRIVER DÉPORTÉ
driver LED électronique à commander séparément.

CANOPY FOR SINGLE INSTALLATION
REMOTE DRIVER
Electronic driver to be ordered separately.

CODE					
105157.__	**01**	**02**	**20**	**21**	**22**



PATÈRE POUR UNE INSTALLATION DOUBLE
DRIVER DÉPORTÉ
2 drivers LED électronique à commander séparément.

CANOPY FOR DOUBLE INSTALLATION
REMOTE DRIVER
2 electronic drivers to be ordered separately.

CODE					
105158.__	**01**	**02**	**20**	**21**	**22**

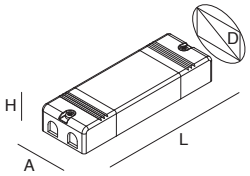

DRIVER LED ÉLECTRONIQUE
230-240V 50/60 Hz
Pour les versions 962 mm et 1 440 mm.

ELECTRONIC DRIVER
230-240V 50/60 Hz
Suitable for both versions 962mm
and 1440mm.

CODE	D (mm)	A (mm)	H (mm)	L (mm)
105147.99	105	100	31	235

DALI-PUSH

CODE	D (mm)	A (mm)	H (mm)	L (mm)
105148.99	105	100	31	235

HALOS MINI
HORIZONTALE

ACCESSOIRES POUR UNE INSTALLATION AVEC DRIVER INTÉGRÉ
ACCESSORIES FOR INTEGRATED DRIVER MOUNTING

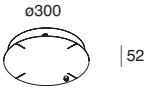

PATÈRE POUR FILINS CONVERGENTS
- POUR UNE INSTALLATION INDIVIDUELLE
DRIVER INTÉGRÉ
Pour les versions 962 mm et 1 440 mm.

CANOPY FOR CONVERGING CABLES
- FOR SINGLE INSTALLATION
INTEGRATED DRIVER
Suitable for both versions 962mm
and 1440mm.

CODE					
105149.__	**01**	**02**	**20**	**21**	**22**

DALI-PUSH

CODE					
105150.__	**01**	**02**	**20**	**21**	**22**

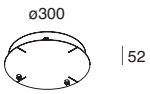

PATÈRE POUR FILINS CONVERGENTS
- POUR UNE INSTALLATION DOUBLE
DRIVER INTÉGRÉ
Pour les versions 962 mm et 1 440 mm.

CANOPY FOR CONVERGING CABLES
- FOR DOUBLE INSTALLATION
INTEGRATED DRIVER
Suitable for both versions 962mm
and 1440mm.

CODE					
105153.__	**01**	**02**	**20**	**21**	**22**

DALI-PUSH

CODE					
105154.__	**01**	**02**	**20**	**21**	**22**

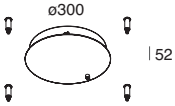

PATÈRE POUR FILINS PARALLÈLES
- POUR UNE INSTALLATION INDIVIDUELLE
DRIVER INTÉGRÉ
Pour les versions 962 mm et 1 440 mm.

CANOPY FOR PARALLEL CABLES
- FOR SINGLE INSTALLATION
INTEGRATED DRIVER
Suitable for both versions 962mm
and 1440mm.

CODE					
105151.__	**01**	**02**	**20**	**21**	**22**

DALI-PUSH

CODE					
105152.__	**01**	**02**	**20**	**21**	**22**

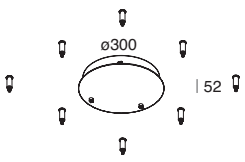

PATÈRE POUR FILINS PARALLÈLES
- POUR UNE INSTALLATION DOUBLE
DRIVER INTÉGRÉ
Pour les versions 962 mm et 1 440 mm.

CANOPY FOR PARALLEL CABLES
- FOR DOUBLE INSTALLATION
INTEGRATED DRIVER
Suitable for both versions 962mm
and 1440mm.

CODE					
105155.__	**01**	**02**	**20**	**21**	**22**

DALI-PUSH

CODE					
105156.__	**01**	**02**	**20**	**21**	**22**

HALOS MINI
VERTICAL





Profilé LED circulaire pour une installation en suspension verticale à émission de lumière diffuse interne.
Corps en aluminium extrudé et patères en acier peint à la poudre époxy, diffuseurs en PMMA opale.
Patères disponibles avec driver intégré ou patères pour driver déporté. Driver LED électronique 220-240V 50/60Hz disponible également DALI/PUSH.

Circular LED profile for vertical suspension installation with internal diffused light emission.
Extruded aluminum body and powder-coated steel canopies, opal PMMA diffuser screens.
Canopies with integrated power supply or for remote power supply are available.
Electronic driver 220-240V 50/60hz also available DALI/PUSH.

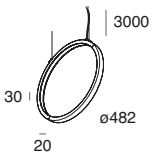

HALOS MINI VERTICAL 482

2 filins de suspension L. 3 000 mm et câble d'alimentation inclus (2x0,5 mm² pour blanc et noir ou 2x0,75 mm² transparent pour les autres coloris).
Patère pour driver déporté ou intégrée à commander séparément.

2 suspension cables L. 3000 mm and power cable included (2x0,5 mmq for white and black or 2x0,75mmq transparent for other colours).
Canopy for remote or integrated power supply to be ordered separately.

2700K

Ø (mm)	POWER	CODE	FLUX	FLUX	FLUX	FLUX	FLUX
482	24W	**107338.__**	**01** 1331 lm	**02** 1131 lm	**20** 1131 lm	**21** 1131 lm	**22** 1197 lm

3000K

Ø (mm)	POWER	CODE	FLUX	FLUX	FLUX	FLUX	FLUX
482	24W	**107339.__**	**01** 1435 lm	**02** 1219 lm	**20** 1219 lm	**21** 1219 lm	**22** 1291 lm

4000K

Ø (mm)	POWER	CODE	FLUX	FLUX	FLUX	FLUX	FLUX
482	24W	**107340.__**	**01** 1472 lm	**02** 1251 lm	**20** 1251 lm	**21** 1251 lm	**22** 1324 lm

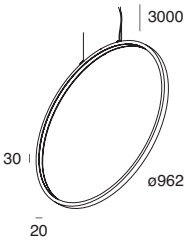

HALOS MINI VERTICAL 962

2 filins de suspension L. 3 000 mm et câble d'alimentation inclus (2x0,5 mm² pour blanc et noir ou 2x0,75 mm² transparent pour les autres coloris).
Patère pour driver déporté ou intégrée à commander séparément.

2 suspension cables L. 3000 mm and power cable included (2x0,5 mmq for white and black or 2x0,75mmq transparent for other colours).
Canopy for remote or integrated power supply to be ordered separately.

2700K

Ø (mm)	POWER	CODE	FLUX	FLUX	FLUX	FLUX	FLUX
962	48W	**107341.__**	**01** 2799 lm	**02** 2378 lm	**20** 2378 lm	**21** 2378 lm	**22** 2518 lm

3000K

Ø (mm)	POWER	CODE	FLUX	FLUX	FLUX	FLUX	FLUX
962	48W	**107342.__**	**01** 3018 lm	**02** 2566 lm	**20** 2566 lm	**21** 2566 lm	**22** 2716 lm

4000K

Ø (mm)	POWER	CODE	FLUX	FLUX	FLUX	FLUX	FLUX
962	48W	**107343.__**	**01** 3060 lm	**02** 2601 lm	**20** 2601 lm	**21** 2601 lm	**22** 2753 lm

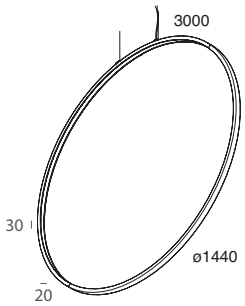

2700K

Ø (mm)	POWER	CODE	☐ FLUX	■ FLUX	■ FLUX	■ FLUX	■ FLUX
1440	72W	**107344.__**	**01** 4198 lm	**02** 3567 lm	**20** 3567 lm	**21** 3567 lm	**22** 3777 lm

3000K

Ø (mm)	POWER	CODE	☐ FLUX	■ FLUX	■ FLUX	■ FLUX	■ FLUX
1440	72W	**107345.__**	**01** 4527 lm	**02** 3849 lm	**20** 3849 lm	**21** 3849 lm	**22** 4074 lm

4000K

Ø (mm)	POWER	CODE	☐ FLUX	■ FLUX	■ FLUX	■ FLUX	■ FLUX
1440	72W	**107346.__**	**01** 4590 lm	**02** 3902 lm	**20** 3902 lm	**21** 3902 lm	**22** 4131 lm

HALOS MINI VERTICAL 1440
2 filins de suspension L. 3 000 mm et câble d'alimentation inclus (2x0,5 mm² pour blanc et noir ou 2x0,75 mm² transparent pour les autres coloris).
Patère pour driver déporté ou intégrée à commander séparément.

2 suspension cables L. 3000 mm and power cable included (2x0,5 mmq for white and black or 2x0,75mmq transparent for other colours).
Canopy for remote or integrated power supply to be ordered separately.

HALOS MINI
VERTICAL

ACCESSOIRES POUR UNE INSTALLATION AVEC DRIVER DÉPORTÉ
ACCESSORIES FOR REMOTE DRIVER MOUNTING

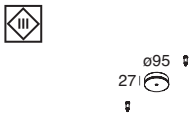

PATÈRE POUR UNE INSTALLATION INDIVIDUELLE DRIVER DÉPORTÉ
Driver LED électronique à commander séparément.

CANOPY FOR SINGLE INSTALLATION REMOTE DRIVER
Electronic driver to be ordered separately.

CODE	☐	■	■	■	■
107347.__	**01**	**02**	**20**	**21**	**22**

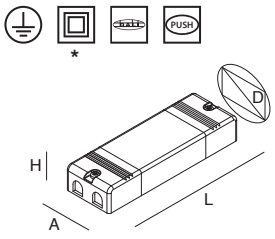

DRIVER LED ÉLECTRONIQUE
220-240V 50/60Hz

ELECTRONIC DRIVER
220-240V 50/60Hz

CODE	VERSION	D (mm)	A (mm)	H (mm)	L (mm)
* **107324.99**	482 mm	54	44	30	147
105103.99	962 mm	91	85	31	220
105109.99	1440 mm	105	100	31	235

DALI-PUSH

CODE	VERSION	D (mm)	A (mm)	H (mm)	L (mm)
107325.99	482 mm	86	80	30	124
105104.99	962 mm	91	85	31	220
105110.99	1440 mm	105	100	31	235

HALOS MINI
VERTICAL

ACCESSOIRES POUR UNE INSTALLATION AVEC DRIVER INTÉGRÉ
ACCESSORIES FOR INTEGRATED DRIVER MOUNTING

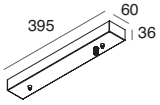

PATÈRE ALIMENTÉE
Driver intégré.

FEED CANOPY
Integrated driver.

CODE	☐	■	■	■	■	VERSION
107326.__	**01**	**02**	**20**	**21**	**22**	482 mm - 962 mm - 1440 mm

DALI-PUSH

CODE	☐	■	■	■	■	VERSION
107329.__	**01**	**02**	**20**	**21**	**22**	482 mm
107330.__	**01**	**02**	**20**	**21**	**22**	962 mm - 1440 mm

HALOS MINI
APPLIQUE





Profilé LED circulaire pour installation murale à lumière interne.
Corps en aluminium extrudé peint à la poudre et en PMMA opale.
Supports de fixation muraux intégrés, alimentation à distance à commander séparément.

Circular LED profile for wall surface mounting with internal light emission.
Body in powder-coated extruded aluminium and PMMA opal screen.
Integrated wall mounting brackets, remote power supply to be ordered separately.



HALOS MINI
APPLIQUE 482

2700K

Ø (mm)	POWER	CODE		FLUX		FLUX		FLUX		FLUX		FLUX
482	24W	**107348.__**	**01**	1331 lm	**02**	1131 lm	**20**	1131 lm	**21**	1131 lm	**22**	1197 lm

3000K

Ø (mm)	POWER	CODE		FLUX		FLUX		FLUX		FLUX		FLUX
482	24W	**107349.__**	**01**	1435 lm	**02**	1219 lm	**20**	1219 lm	**21**	1219 lm	**22**	1291 lm

4000K

Ø (mm)	POWER	CODE		FLUX		FLUX		FLUX		FLUX		FLUX
482	24W	**107350.__**	**01**	1472 lm	**02**	1251 lm	**20**	1251 lm	**21**	1251 lm	**22**	1324 lm

HALOS MINI
APPLIQUE

ACCESSOIRES
ACCESSORIES

*

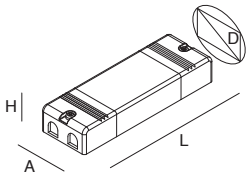

DRIVER LED
ÉLECTRONIQUE
220-240V 50/60Hz

ELECTRONIC DRIVER
220-240V 50/60Hz

	CODE	VERSION	D (mm)	A (mm)	H (mm)	L (mm)
*	**107324.99**	482 mm	54	44	30	147

DALI-PUSH

CODE	VERSION	D (mm)	A (mm)	H (mm)	L (mm)
107325.99	482 mm	86	80	30	124







HALOS ACOUSTIC

Novalux présente la solution idéale pour allier confort acoustique et solutions d'éclairage. Les panneaux insonorisants du nouvel HALOS ACOUSTIC contribuent à améliorer le bien-être général des personnes qui travaillent et vivent dans la pièce, tout en donnant du caractère, grâce aux finitions texturées rappelant le béton, en noir graphite et gris fer.

Novalux presents the ideal solution to integrate acoustic comfort and lighting solutions. The sound-absorbing panels of the new HALOS ACOUSTIC contribute to increasing the general well-being of those who work and live in the same environments; at the same time they decorate with personality thanks to the textured finishes resembling concrete, in graphite black and iron grey.

HALOS ACOUSTIC

- **UNION PARFAITE DU CONFORT ACOUSTIQUE ET DES SOLUTIONS D'ÉCLAIRAGE**
  THE BEST INTEGRATION BETWEEN ACOUSTIC COMFORT AND LIGHTING SOLUTION
- **FINITION DES PANNEAUX INSONORISANTS: NOIR GRAPHITE ET GRIS FER**
  FINISHING OF SOUND-ABSORBING PANELS: GRAPHITE BLACK AND IRON GREY



ABSORPTION ACOUSTIQUE

Le coefficient d'absorption acoustique (α) représente la fraction de l'énergie sonore absorbée par le panneau (3 cm d'épaisseur), exprimée en fonction de la fréquence F (Hz).

SOUND ABSORPTION

The sound absorption coefficient (α) represents the fraction of sound energy absorbed from the panel (thickness 3 cm), expressed as a function of frequency F(Hz).

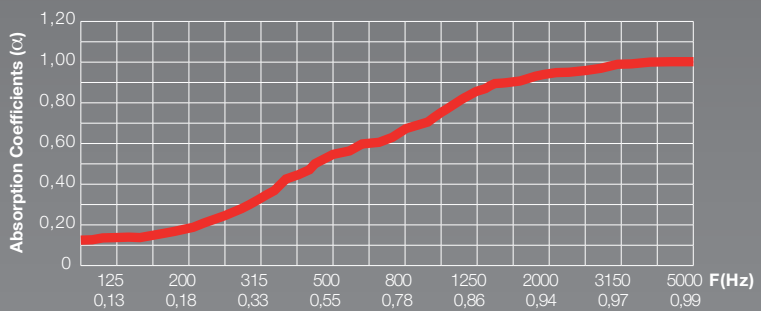



HALOS ACOUSTIC

L'acoustique est un facteur clé dans la conception des environnements pour assurer le bien-être psychologique et physique des personnes qui y vivent. Cela s'applique aux lieux de travail, où la capacité à réduire le bruit coïncide avec une augmentation de la productivité, de la concentration et du bien-être général, mais aussi aux espaces de loisirs et aux habitations, où les gens recherchent une atmosphère confortable pour se régénérer du stress quotidien.
Halos Acoustic représente l'intégration ultime du confort acoustique et de la solution d'éclairage, un outil de conception précieux pour les architectes et les designers.

Acoustics is a fundamental factor in the design of environments, in order to ensure the psycho-physical well-being of those who live such spaces. This applies to workplaces, where the ability to reduce noise coincides with an increase in productivity, concentration and general well-being, but also to places of leisure and housing, where you look for a comfortable atmosphere to regenerate from everyday stress.
Halos Acoustic represents the best integration between acoustic comfort and lighting solution, a precious design tool for architects and designers.

HALOS ACOUSTIC





Luminaire LED circulaire à émission directe pour installation au plafond ou en suspension, équipé d'un panneau central insonorisant en fibre de polyester 100 % recyclable. Pour une installation simple ou multiple, il est conçu pour créer des environnements centrés sur l'humain où le confort acoustique est un signe de productivité accrue, de concentration et de bien-être général. Les capacités acoustiques du panneau, testées dans une chambre réverbérante, ont PERMIT d'obtenir un indice NRC (Noise Reduction Coefficient) de 0,6.
Deux finitions de matériaux différentes sont disponibles, NOIR GRAPHITE et GRIS FER, dont le traitement manuel spécial rend chaque surface unique.
Des panneaux de différentes couleurs, en peinture NCS ou avec une impression graphique haute résolution sont disponibles sur demande.
Profilé en aluminium extrudé et patères en acier peints à la poudre époxy, diffuseurs en PMMA opale.
Pour une installation au plafond, prévoir un driver déporté à commander séparément.
Pour les installations suspendues, prévoir patères avec alimentation intégrée pour câbles de suspension convergents ou parallèles, ou patères pour alimentation à distance avec kit de suspension et câble d'alimentation.
Driver électronique 220-240V 50/60Hz disponible également gradable DALI/PUSH.

Circular LED fixture with direct light emission for ceiling or suspension installation, with central sound-absorbing panel made of 100% recyclable polyester fibers. For single or multiple istallation, it is conceived for the creation of human-centric environments where acoustic comfort is an indication of increased productivity, concentration and general well-being.
The acoustic capacity of the panel, tested in a reverberating chamber, produced an NRC (Noise Reduction Coefficient) index of 0.6.
Available two different material finishes GRAPHITE BLACK and IRON GREY, whose special manual processing makes each surface unique.
Different colour panels, in NCS painting or with graphic printing in high resolution available on request.
Extruded aluminium profile and powder-coated steel canopy, opal PMMA diffuser screens.
For ceiling mounting it is required remote driver to be ordered separately.
For suspension mounting it is required canopy with integrated driver for converging or parallel suspension cables, or canopy for remote power with suspension kit and power cable. Electronic power supply 220-240V 50/60hz is also available dimmable DALI/PUSH.

III · IP 40 · CRI >90 · 220-240V 50/60Hz · DALI · PUSH · GRUPPO 0 RISCHIO FOTOBIOLOGICO · UGR <19 · 5 années years · MADE IN ITALY · C.A.M. Edilizia

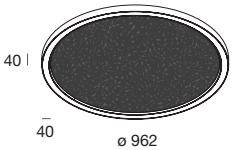

HALOS ACOUSTIC
Noir graphite

HALOS ACOUSTIC
graphite black

2700K

Ø (mm)	POWER	CODE	FLUX			FLUX	FLUX
962	62W	**109901.__**	**01** 4643 lm	**02**	**20**	**21** 3947 lm	**22** 4179 lm

3000K

Ø (mm)	POWER	CODE	FLUX			FLUX	FLUX
962	62W	**109903.__**	**01** 4859 lm	**02**	**20**	**21** 4130 lm	**22** 4373 lm

4000K

Ø (mm)	POWER	CODE	FLUX			FLUX	FLUX
962	62W	**109905.__**	**01** 5246 lm	**02**	**20**	**21** 4459 lm	**22** 4721 lm

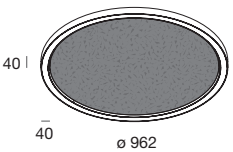

HALOS ACOUSTIC
gris fer

HALOS ACOUSTIC
iron grey

2700K

Ø (mm)	POWER	CODE	FLUX			FLUX	FLUX
962	62W	**109902.__**	**01** 4643 lm	**02**	**20**	**21** 3947 lm	**22** 4179 lm

3000K

Ø (mm)	POWER	CODE	FLUX			FLUX	FLUX
962	62W	**109904.__**	**01** 4859 lm	**02**	**20**	**21** 4130 lm	**22** 4373 lm

4000K

Ø (mm)	POWER	CODE	FLUX			FLUX	FLUX
962	62W	**109906.__**	**01** 5246 lm	**02**	**20**	**21** 4459 lm	**22** 4721 lm

HALOS ACOUSTIC

ACCESSOIRES POUR UNE INSTALLATION AVEC DRIVER DÉPORTÉ
ACCESSORIES FOR REMOTE DRIVER MOUNTING



PATÈRE POUR UNE INSTALLATION INDIVIDUELLE DRIVER DÉPORTÉ
Kit de suspension, câble d'alimentation et driver LED à commander séparément.

CANOPY FOR SINGLE INSTALLATION REMOTE DRIVER
Suspension kit, power cable and driver to be ordered separately.

CODE					
105157.__	**01**	**02**	**20**	**21**	**22**

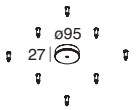

PATÈRE POUR UNE INSTALLATION DOUBLE DRIVER DÉPORTÉ
2 kits de suspension, 2 câbles d'alimentation et 2 drivers LED à commander séparément.

CANOPY FOR DOUBLE INSTALLATION REMORE DRIVER
2 suspension kits, 2 power cables and 2 drivers to be ordered separately.

CODE					
105158.__	**01**	**02**	**20**	**21**	**22**

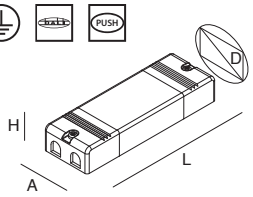

DRIVER LED ÉLECTRONIQUE
220-240V 50/60Hz

ELECTRONIC DRIVER
220-240V 50/60Hz

CODE	D (mm)	A (mm)	H (mm)	L (mm)
105147.99	105	100	31	235

DALI-PUSH

CODE	D (mm)	A (mm)	H (mm)	L (mm)
105148.99	105	100	31	235

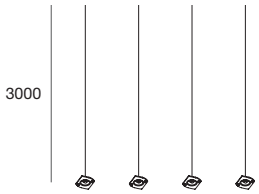

KIT DE SUSPENSION

SUSPENSION KIT

CODE	L (mm)
105159.99	3000

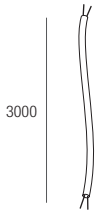

CÂBLE D'ALIMENTATION
Transparent, blanc ou noir.

POWER CABLE
Transparent, white or black.

CODE		L (mm)
109001.__	**00**	3000

CODE			L (mm)
109001.__	**01**	**02**	3000

HALOS ACOUSTIC

ACCESSOIRES POUR UNE INSTALLATION AVEC DRIVER INTÉGRÉ
ACCESSORIES FOR INTEGRATED DRIVER MOUNTING

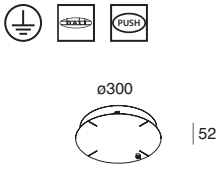

PATÈRE POUR FILINS CONVERGENTS
POUR UNE INSTALLATION INDIVIDUELLE
DRIVER INTÉGRÉ
Kit de suspension et câble d'alimentation
à commander séparément.

CANOPY FOR CONVERGING CABLES
FOR SINGLE INSTALLATION
INTEGRATED DRIVER
Suspension kit and power cable to be ordered separately.

CODE					
105149.__	**01**	**02**	**20**	**21**	**22**

DALI-PUSH

CODE					
105150.__	**01**	**02**	**20**	**21**	**22**

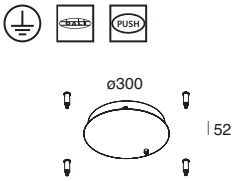

PATÈRE POUR FILINS PARALLÈLES
POUR UNE INSTALLATION INDIVIDUELLE
DRIVER INTÉGRÉ
Kit de suspension et câble d'alimentation
à commander séparément.

CANOPY FOR PARALLEL CABLES
FOR SINGLE INSTALLATION
INTEGRATED DRIVER
Suspension kit and power cable to be ordered separately.

CODE					
105151.__	**01**	**02**	**20**	**21**	**22**

DALI-PUSH

CODE					
105152.__	**01**	**02**	**20**	**21**	**22**

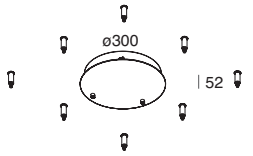

PATÈRE POUR FILINS PARALLÈLES
POUR UNE INSTALLATION DOUBLE
DRIVER INTÉGRÉ
2 kits de suspension et 2 câbles d'alimentation
à commander séparément.

CANOPY FOR PARALLEL CABLES
FOR DOUBLE INSTALLATION
INTEGRATED DRIVER
2 suspension kits and 2 power cables
to be ordered separately.

CODE					
105155.__	**01**	**02**	**20**	**21**	**22**

DALI-PUSH

CODE					
105156.__	**01**	**02**	**20**	**21**	**22**



KIT DE SUSPENSION

SUSPENSION KIT

CODE	L (mm)
105159.99	3000

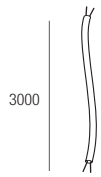

CÂBLE D'ALIMENTATION
Transparent, blanc ou noir.

POWER CABLE
Transparent, white or black.

CODE		L (mm)
109001.__	**00**	3000

CODE			L (mm)
109001.__	**01**	**02**	3000







HALOS SPOT

Novalux ajoute de la valeur à la famille de profilés HALOS et crée une ligne d'anneaux de lumière dotés de spots orientables intégrés.
En version lumière directe ou lumière interne, ce produit extrêmement élégant allie l'harmonie de la lumière circulaire diffuse et la subtilité des spots pour apporter une bonne mise en valeur là où c'est nécessaire.

Novalux gives an added value to the HALOS profile family and creates a line of light rings with integrated adjustable spots. In the direct light or interior light versions, this extremely elegant product combines the harmony of circular diffused light with the delicacy of the spotlights to give the right focus where necessary.

HALOS SPOT
ÉMISSION DIRECTE





Profilé LED circulaire pour installation en suspension, émission directe et complète avec 3 projecteurs LED réglables. Double allumage pour spot et émission directe.
Corps en aluminium extrudé, patères en acier peint à la poudre epoxy et diffuseur en PMMA opale. Projecteurs en alliage d'aluminium supress peint, équipés d'un réflecteur en polymère technique noir satiné. 4 filins de suspension en acier L.3000 mm et câble d'alimentation inclus (4x0,5 mm² pour le blanc et le noir ou 4x0,75 mm² transparent pour les autres couleurs).
Patères disponibles avec driver intégré pour des filins de suspension convergents ou parallèles, ou supress patères pour driver déporté. Driver électronique 220-240V 50/60Hz disponible également réglable DALI/PUSH.

Circular LED profile for suspension mounting, with direct light emission and complete with 3 adjustable LED spotlights. Double switch for spots and direct emission.
Body made of extruded aluminium, canopies made of powder coated steel and PMMA opal diffuser. Spotlights made by painted die-cast aluminium alloy, with technical polymer black satin reflector.
4 suspension steel cables L. 3000mm and power cable included (4x0,5 mmq for white and black or 4x0,75 mmq trasparent for other colours). Canopies with integrated power supply or for remote power supply are available.
Electronic driver 220-240V 50/60Hz are also available DALI-PUSH.

III · IP 20 · CRI >90 · 220-240V 50/60Hz · DALI · PUSH · GRUPPO 1 · 5 années years · MADE IN ITALY · C.A.M. Edilizia

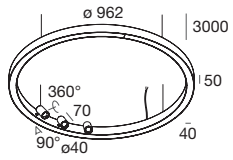

HALOS 962
Émission directe
+ 3 spots
Câble de suspension et d'alimentation inclus.

Direct emission
+ 3 spots
Suspension and power cables included.

2700K

BEAM	POWER	CODE		FLUX				FLUX		FLUX	SPOT FLUX
20°	80W	**109701.__**	**01**	4643 lm	**02**	**20**	**21**	3947 lm	**22**	4179 lm	1425 lm
40°	80W	**109702.__**	**01**	4643 lm	**02**	**20**	**21**	3947 lm	**22**	4179 lm	1455 lm

3000K

BEAM	POWER	CODE		FLUX				FLUX		FLUX	SPOT FLUX
20°	80W	**109703.__**	**01**	4859 lm	**02**	**20**	**21**	4130 lm	**22**	4373 lm	1425 lm
40°	80W	**109704.__**	**01**	4859 lm	**02**	**20**	**21**	4130 lm	**22**	4373 lm	1455 lm

4000K

BEAM	POWER	CODE		FLUX				FLUX		FLUX	SPOT FLUX
20°	80W	**109705.__**	**01**	5246 lm	**02**	**20**	**21**	4459 lm	**22**	4721 lm	1581 lm
40°	80W	**109706.__**	**01**	5246 lm	**02**	**20**	**21**	4459 lm	**22**	4721 lm	1617 lm



HALOS SPOT

ACCESSOIRES POUR UNE INSTALLATION AVEC DRIVER DÉPORTÉ
ACCESSORIES FOR REMOTE DRIVER MOUNTING



PATÈRE POUR SUPRESS
INSTALLATION INDIVIDUELLE
DRIVER DÉPORTÉ
Driver LED électronique à commander séparément.

CANOPY FOR SINGLE
INSTALLATION
REMOTE DRIVER
Electronic driver to be ordered separately.

CODE					
105157.__	**01**	**02**	**20**	**21**	**22**



PATÈRE POUR SUPRESS
INSTALLATION DOUBLE
DRIVER DÉPORTÉ
2 drivers LED électroniques à commander séparément.

CANOPY FOR DOUBLE
INSTALLATION
REMOTE DRIVER
2 electronic drivers to be ordered separately.

CODE					
105158.__	**01**	**02**	**20**	**21**	**22**

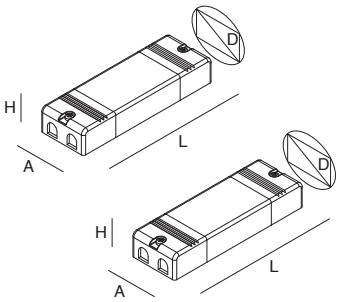

COUPLE DE DRIVERS
ÉLECTRONIQUES
220-240V 50/60Hz
Double allumage pour spot et émission directe.

COUPLE OF ELECTRONIC DRIVERS
220-240V 50/60Hz
Double switch for spots and direct emission.

CODE	D (mm)	A (mm)	H (mm)	L (mm)
109713.99	105	100	31	235
	77	70	31	200

DALI-PUSH

CODE	D (mm)	A (mm)	H (mm)	L (mm)
109714.99	105	100	31	235
	77	70	31	200

HALOS SPOT

ACCESSOIRES POUR UNE INSTALLATION AVEC DRIVER INTÉGRÉ
ACCESSORIES FOR INTEGRATED DRIVER MOUNTING

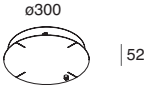

PATÈRE POUR FILINS
CONVERGENTS
DRIVER INTÉGRÉ
Allumage unique prévu pour une gestion PUSH

CANOPY FOR CONVERGING
CABLES
INTEGRATED DRIVER
One switch for PUSH management

CODE					
109715.__	**01**	**02**	**20**	**21**	**22**

DALI-PUSH

CODE					
109716.__	**01**	**02**	**20**	**21**	**22**

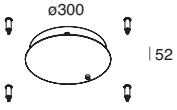

PATÈRE POUR FILINS PARALLÈLES
DRIVER INTÉGRÉ
Allumage unique prévu pour une gestion PUSH

CANOPY FOR PARALLEL CABLES
INTEGRATED DRIVER
One switch for PUSH management

CODE					
109717.__	**01**	**02**	**20**	**21**	**22**

DALI-PUSH

CODE					
109718.__	**01**	**02**	**20**	**21**	**22**

HALOS SPOT
ÉMISSION INTERNE





Profilé LED circulaire pour installation en suspension, au plafond ou murale, émission interne et complète avec 3 projecteurs LED réglables. Double allumage pour spot et émission interne.
Corps en aluminium extrudé et patères en acier peints à la poudre époxy, diffuseurs en PMMA opale.
Projecteurs en alliage d'aluminium supress peints, équipés d'un réflecteur en polymère technique noir satiné.
Pour une installation au plafond/mur, prévoir un driver déporté à commander séparément.
Pour une installation au plafond, l'alimentation déportée doit être commandée séparément. Pour les installations suspendues, patères avec alimentation intégrée pour câbles de suspension convergents ou parallèles, ou patères pour alimentation à distance avec kit de suspension et câble d'alimentation à commander séparément.
Driver électronique 220-240V 50/60Hz disponible également réglable DALI/PUSH.

Circular LED profile for suspension, ceiling or wall mounting, with internal light emission and complete with 3 adjustable LED spotlights. Double switch for spots and internal emission.
Body made of extruded aluminium, canopies made of powder coated steel and PMMA opal diffuser.
Spotlights made by painted die-cast aluminium alloy, with technical polymer black satin reflector.
For ceiling/wall mounting it is required the remote electronic driver to be ordered separately.
For suspension mounting it is required the canopy with integrated driver, or remote driver and suspension cables and power cable, to be ordered separately.
Electronic driver 220-240V 50/60Hz is also available DALI-PUSH.



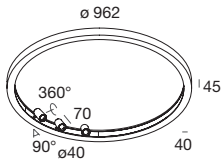

HALOS 962
Émission interne
+ 3 spots

Internal emission
+ 3 spots

2700K

BEAM	POWER	CODE		FLUX				FLUX		FLUX	SPOT FLUX
20°	70W	**109707.__**	**01**	2504 lm	**02**	**20**	**21**	2128 lm	**22**	2253 lm	1425 lm
40°	70W	**109708.__**	**01**	2504 lm	**02**	**20**	**21**	2128 lm	**22**	2253 lm	1455 lm

3000K

BEAM	POWER	CODE		FLUX				FLUX		FLUX	SPOT FLUX
20°	70W	**109709.__**	**01**	2701 lm	**02**	**20**	**21**	2295 lm	**22**	2430 lm	1425 lm
40°	70W	**109710.__**	**01**	2701 lm	**02**	**20**	**21**	2295 lm	**22**	2430 lm	1455 lm

4000K

BEAM	POWER	CODE		FLUX				FLUX		FLUX	SPOT FLUX
20°	70W	**109711.__**	**01**	2785 lm	**02**	**20**	**21**	2367 lm	**22**	2506 lm	1581 lm
40°	70W	**109712.__**	**01**	2785 lm	**02**	**20**	**21**	2367 lm	**22**	2506 lm	1617 lm



HALOS SPOT

ACCESSOIRES POUR UNE INSTALLATION EN SUSPENSION/AU PLAFOND/AU MUR AVEC UN DRIVER DÉPORTÉ
ACCESSORIES FOR SUSPENSION/CEILING/WALL MOUNTING WITH REMOTE DRIVER



PATÈRE POUR SUPRESS INSTALLATION INDIVIDUELLE DRIVER DÉPORTÉ
Kit de suspension, câble d'alimentation et driver LED électronique à commander séparément.

CANOPY FOR SINGLE INSTALLATION REMOTE DRIVER
Suspension kit, power cable and electronic driver to be ordered separately.

CODE					
105157._	**01**	**02**	**20**	**21**	**22**



PATÈRE POUR SUPRESS INSTALLATION DOUBLE DRIVER DÉPORTÉ
2 kits de suspension, 2 câbles d'alimentation et 2 drivers LED électronique à commander séparément.

CANOPY FOR DOUBLE INSTALLATION REMOTE DRIVER
2 Suspension kits, 2 power cables and 2 electronic drivers to be ordered separately.

CODE					
105158._	**01**	**02**	**20**	**21**	**22**

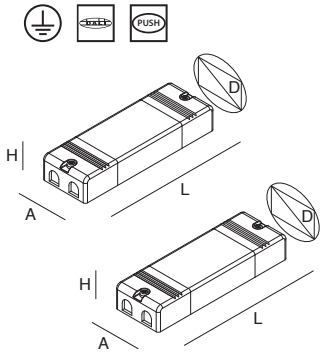

COUPLE DE DRIVERS ÉLECTRONIQUES
220-240V 50/60Hz
Double allumage pour spot et émission interne.

COUPLE OF ELECTRONIC DRIVERS
220-240V 50/60Hz
Double switch for spots and internal emission.

CODE	D (mm)	A (mm)	H (mm)	L (mm)
109713.99	105	100	31	235
	77	70	31	200

DALI-PUSH

CODE	D (mm)	A (mm)	H (mm)	L (mm)
109714.99	105	100	31	235
	77	70	31	200

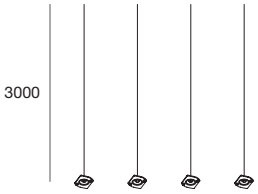

KIT DE SUSPENSION

SUSPENSION KIT

CODE	L (mm)
105159.99	3000

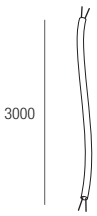

CÂBLE D'ALIMENTATION
Transparent, blanc ou noir.

POWER CABLE
Transparent, white or black.

CODE		L (mm)
109002._	**00**	3000

CODE			L (mm)
109002._	**01**	**02**	3000

HALOS SPOT

ACCESSOIRES POUR UNE INSTALLATION EN SUSPENSION AVEC DRIVER INTÉGRÉ
ACCESSORIES FOR SUSPENSION MOUNTING WITH INTEGRATED DRIVER



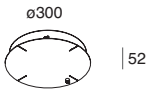

PATÈRE POUR FILINS CONVERGENTS
DRIVER INTÉGRÉ
Kit de suspension et câble d'alimentation à commander séparément.
Allumage unique prévu pour une gestion PUSH.

CANOPY FOR CONVERGING CABLES
INTEGRATED DRIVER
Suspension kit, power cable driver to be ordered separately.
One switch for PUSH management.

CODE					
109715.__	**01**	**02**	**20**	**21**	**22**

DALI-PUSH

CODE					
109716.__	**01**	**02**	**20**	**21**	**22**



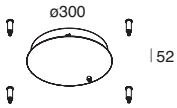

PATÈRE POUR FILINS PARALLÈLES
DRIVER INTÉGRÉ
Allumage unique prévu pour une gestion PUSH.
Kit de suspension et câbles d'alimentation à commander séparément.

CANOPY FOR PARALLEL CABLES
INTEGRATED DRIVER
Suspension kit, power cable driver to be ordered separately.
One switch for PUSH management.

CODE					
109717.__	**01**	**02**	**20**	**21**	**22**

DALI-PUSH

CODE					
109718.__	**01**	**02**	**20**	**21**	**22**

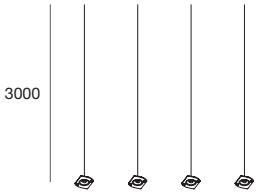

KIT DE SUSPENSION

SUSPENSION KIT

CODE	L (mm)
105159.99	3000

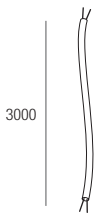

CÂBLE D'ALIMENTATION
Transparent, blanc ou noir.

POWER CABLE
Transparent, white or black.

CODE		L (mm)
109002.__	**00**	3000

CODE			L (mm)
109002.__	**01**	**02**	3000


FASHION





ROTO

La perfection du cercle inspire cette ligne de luminaires Novalux capable d'éclairer, de manière raffinée, différents espaces dans de nombreuses applications.
ROTO est disponible en version pour un montage au plafond ou en suspension, et en version encastrable. En associant les dimensions et les installations différentes de ROTO, il est possible de créer de superbes compositions lumineuses décoratives.

The perfection of the circle inspires this line of Novalux luminaires able to illuminate small and large spaces, with refinement, from residential to multifunctional environments. ROTO is available as a ceiling or pendant luminaire, and as a recessed luminaire.
By combining different sizes and installations of ROTO, pleasant decorative lighting compositions can be created.

PLAFOND / MUR / SOL

ROTO

- **VERSION À ÉMISSION DE LUMIÈRE DIRECTE ET VERSION À ÉMISSION DE LUMIÈRE DIRECTE/INDIRECTE**
  DIRECT LIGHT EMITTING VERSION AND DIRECT/INDIRECT LIGHT EMITTING VERSION
- **DIAMÈTRES 400, 800, 1200 mm**
  DIAMETERS 400, 800, 1200 mm



ROTO ENCASTRABLE

- **POUR UNE INSTALLATION ENCASTRÉE EN PLAQUE DE PLÂTRE**
  TRIMLESS RECESSED MOUNTING FOR PLASTERBOARD
- **DIAMÈTRES 800, 1200 mm**
  DIAMETERS 800, 1200 mm



INSTALLATIONS
INSTALLATION

ROTO 1200

☐ **.01** Blanc - White

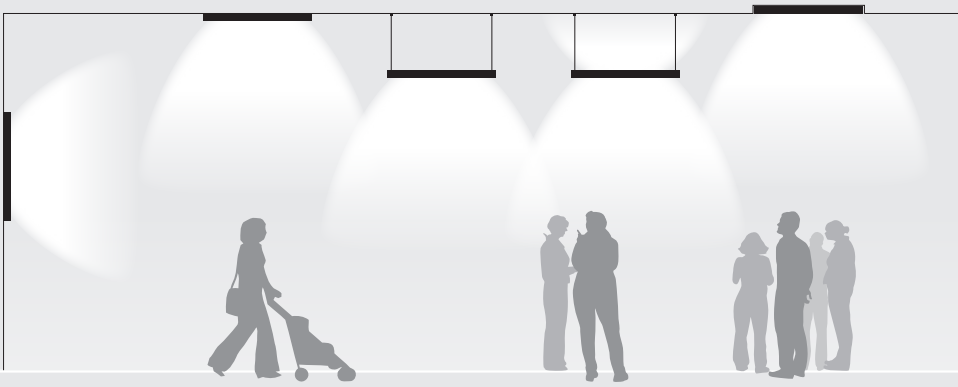

ROTO 800

☐ **.01** Blanc - White

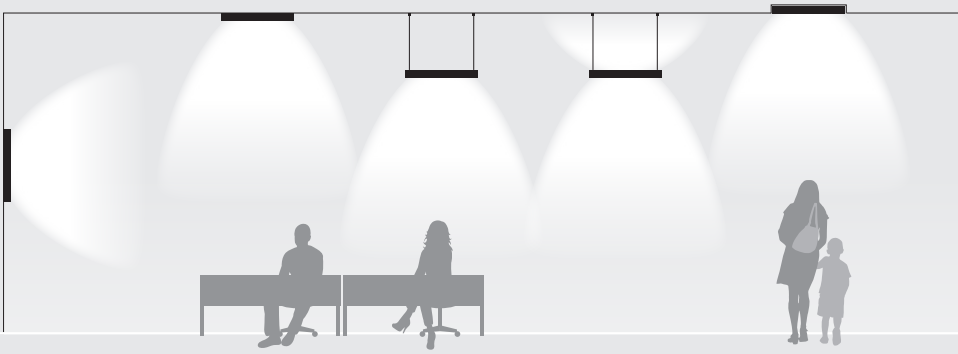

ROTO 400

☐ **.01** Blanc - White





ROTO
ÉMISSION DIRECTE



Luminaire LED circulaire avec émission directe, pour une installation en suspension, au plafond ou au mur.
Corps en alliage d'aluminium peint à la poudre époxy blanche. Diffuseur en PMMA.
Driver led électronique inclus.
Accessoires de suspension à commander séparément.

Circular LED fixture for direct light emission, for suspended, ceiling or wall mounting.
Body made of aluminium alloy, white powder coated
Opal diffuser made of PMMA. Electronic driver included.
Accessories for suspended installation to be ordered separately.

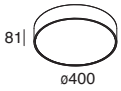

ROTO 400

Ø (mm)	POWER	FLUX	3000K ☐	FLUX	4000K ☐
400	31W	3341 lm	**104401.01**	3443 lm	**104402.01**

DALI-PUSH

Ø (mm)	POWER	FLUX	3000K ☐	FLUX	4000K ☐
400	31W	3341 lm	**104403.01**	3443 lm	**104404.01**

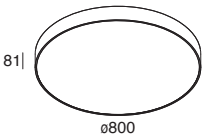

ROTO 800

Ø (mm)	POWER	FLUX	3000K ☐	FLUX	4000K ☐
800	63W	7770 lm	**104405.01**	8007 lm	**104406.01**

DALI-PUSH

Ø (mm)	POWER	FLUX	3000K ☐	FLUX	4000K ☐
800	63W	7770 lm	**104407.01**	8007 lm	**104408.01**

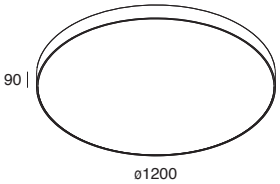

ROTO 1200

Ø (mm)	POWER	FLUX	3000K ☐	FLUX	4000K ☐
1200	108W	15911 lm	**104409.01**	16388 lm	**104410.01**

DALI-PUSH

Ø (mm)	POWER	FLUX	3000K ☐	FLUX	4000K ☐
1200	108W	15911 lm	**104411.01**	16388 lm	**104412.01**

ROTO
ÉMISSION DIRECTE / INDIRECTE



Luminaire LED circulaire avec émission directe/indirecte pour une installation en suspension.
Corps en alliage d'aluminium peint à la poudre époxy blanche.
Diffuseurs en PMMA+PC.
Driver led électronique inclus.
Accessoires de suspension à commander séparément.

Circular LED fixture for direct/indirect light emission, for suspended mounting.
Body made of aluminium alloy, white powder coated
Opal diffuser made of PMMA+PC.
Electronic driver included.
Accessories for suspended installation to be ordered separately.

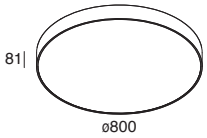

ROTO 800

Ø (mm)	POWER	FLUX	3000K ☐	FLUX	4000K ☐
800	105W	11158 lm	**104415.01**	11496 lm	**104416.01**

DALI-PUSH

Ø (mm)	POWER	FLUX	3000K ☐	FLUX	4000K ☐
800	105W	11158 lm	**104417.01**	11496 lm	**104418.01**

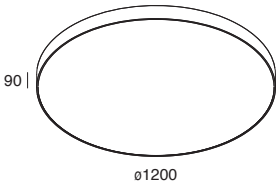

ROTO 1200

Ø (mm)	POWER	FLUX	3000K ☐	FLUX	4000K ☐
1200	192W	22740 lm	**104419.01**	23422 lm	**104420.01**

DALI-PUSH

Ø (mm)	POWER	FLUX	3000K ☐	FLUX	4000K ☐
1200	192W	22740 lm	**104421.01**	23422 lm	**104422.01**

ROTO

ACCESSOIRES
ACCESSORIES



FILINS DE SUSPENSION (3 pcs)
POUR ROTO 400
Réglables, en acier avec terminaux en laiton chromé.

SUSPENSION CABLES (3 pcs)
FOR ROTO 400
adjustable, made of steel with tile pipes in chromed brass.

CODE	L (mm)
104413.99	3000



FILINS DE SUSPENSION (4 pcs)
POUR ROTO 800
Réglables, en acier avec terminaux en laiton chromé.

SUSPENSION CABLES (4 pcs)
FOR ROTO 800
adjustable, made of steel with tile pipes in chromed brass.

CODE	L (mm)
104428.99	3000



FILINS DE SUSPENSION (4 pcs)
POUR ROTO 1200
Réglables, en acier avec terminaux en laiton chromé.

SUSPENSION CABLES (4 pcs)
FOR ROTO 1200
adjustable, made of steel with tile pipes in chromed brass.

CODE	L (mm)
104429.99	3000

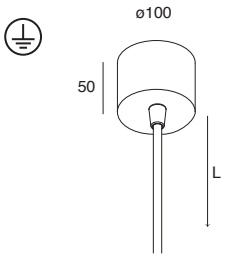

KIT D'ALIMENTATION

POWER SUPPLY KIT

CODE ☐	L (mm)	Câble / Cable (mm²)
104423.01	1200	3x1,5
104425.01	3000	3x1,5
104424.01	1200	5x1,5
104426.01	3000	5x1,5



ROTO
ENCASTRABLE



Luminaire LED circulaire pour une installation encastrée en plaque de plâtre de 10-15 mm.
Corps en alliage d'aluminium et acier.
Diffuseur en PMMA opale.
Driver led électronique inclus.

Circular LED fixture for frameless recessed mounting, for plasterboard 10-15 mm thickness.
Body made of aluminium alloy and steel.
Opal diffuser made of PMMA.
Electronic driver included.

IP 20 · 220-240V 50/60Hz · PUSH · C.A.M. Edilizia · 5 years · MADE IN ITALY

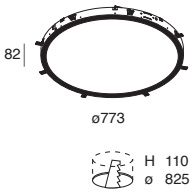

ROTO 800

Ø (mm)	POWER	FLUX	3000K	FLUX	4000K
800	63W	7770 lm	**104427.99**	8007 lm	**104430.99**

DALI-PUSH

Ø (mm)	POWER	FLUX	3000K	FLUX	4000K
800	63W	7770 lm	**104431.99**	8007 lm	**104432.99**

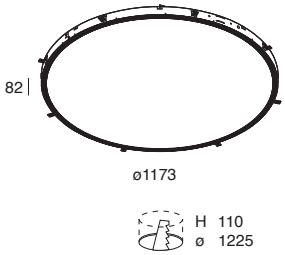

ROTO 1200

Ø (mm)	POWER	FLUX	3000K	FLUX	4000K
1200	108W	15911 lm	**104433.99**	16388 lm	**104434.99**

DALI-PUSH

Ø (mm)	POWER	FLUX	3000K	FLUX	4000K
1200	108W	15911 lm	**104435.99**	16388 lm	**104436.99**







RECTA

Solution d'éclairage élégante et fonctionnelle : application murale au design minimaliste et linéaire. RECTA est un luminaire Novalux à émission de lumière directe et indirecte, qui peut être installé en ligne continue, en version avec PCB LED intégré ou en version ruban LED, sécable sur mesure. Système d'éclairage parfait pour les espaces communs et les secteurs résidentiel et hôtelier, disponible dans les couleurs blanc, noir, café et cappuccino.

Elegant and functional lighting solution: wall mounting with a pure and linear design RECTA is a Novalux luminaire emitting direct and indirect light, modular in a continuous line, in the version with built-in LED PCB or LED strip, that can be cut to size. Ideal Lighting system for common areas and the residential and hospitality sectors, available in white, black, coffee and cappuccino colours.

PLAFOND / MUR / SOL

RECTA

- **VERSION PCB LED AVEC DRIVER INTÉGRÉ**
  VERSION WITH LED PCB AND INTEGRATED POWER SUPPLY
- **VERSION POUR RUBAN LED, LONGUEUR SÉCABLE SUR MESURE**
  STRIP LED VERSION, LENGTH THAT CAN BE CUT TO MEASURE ON SITE
- **À INSTALLER EN LIGNE CONTINUE, MONTAGE SIMPLIFIÉ**
  CONTINUOUS LINE EASY INSTALLATION
- **LUMIÈRE DIFFUSE DIRECTE ET INDIRECTE**
  DIRECT AND INDIRECT DIFFUSED EMISSION



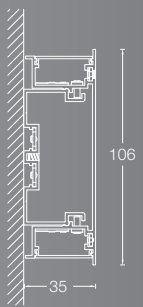





RECTA PCB NEW





Système linéaire avec LEDs intégrées en lumière directe/indirecte pour une installation murale.
Profilé et embouts en alliage d'aluminium peint, diffuseurs en polycarbonate opale.
Driver LED électronique, diffuseurs et kit de jonction inclus.
Embouts de fermeture à commander séparément.

Linear system with integrated LED for direct/indirect light emission, for wall mounting.
Profile and end caps made of painted aluminium alloy and diffuser made of frosted polycarbonate.
Electronic driver, diffusers and junction kit included.
End caps to be ordered separately.

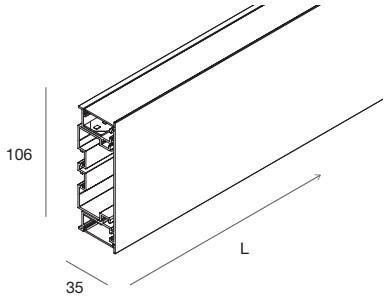

PROFILÉ LINÉAIRE PCB

LINEAR PROFILE PCB

2700K

L (mm)	POWER	CODE	☐	FLUX	■	■	■	FLUX
600	2x12W	**111401.__**	**01**	1877 lm	**02**	**20**	**21**	1364 lm
1200	2x23W	**111407.__**	**01**	3754 lm	**02**	**20**	**21**	2729 lm

3000K

L (mm)	POWER	CODE	☐	FLUX	■	■	■	FLUX
600	2x12W	**111402.__**	**01**	1997 lm	**02**	**20**	**21**	1452 lm
1200	2x23W	**111408.__**	**01**	3994 lm	**02**	**20**	**21**	2904 lm

4000K

L (mm)	POWER	CODE	☐	FLUX	■	■	■	FLUX
600	2x12W	**111403.__**	**01**	2076 lm	**02**	**20**	**21**	1510 lm
1200	2x23W	**111409.__**	**01**	4153 lm	**02**	**20**	**21**	3020 lm

DALI

2700K

L (mm)	POWER	CODE	☐	FLUX	■	■	■	FLUX
600	2x12W	**111404.__**	**01**	1877 lm	**02**	**20**	**21**	1364 lm
1200	2x23W	**111410.__**	**01**	3754 lm	**02**	**20**	**21**	2729 lm

3000K

L (mm)	POWER	CODE	☐	FLUX	■	■	■	FLUX
600	2x12W	**111405.__**	**01**	1997 lm	**02**	**20**	**21**	1452 lm
1200	2x23W	**111411.__**	**01**	3994 lm	**02**	**20**	**21**	2904 lm

4000K

L (mm)	POWER	CODE	☐	FLUX	■	■	■	FLUX
600	2x12W	**111406.__**	**01**	2076 lm	**02**	**20**	**21**	1510 lm
1200	2x23W	**111412.__**	**01**	4153 lm	**02**	**20**	**21**	3020 lm

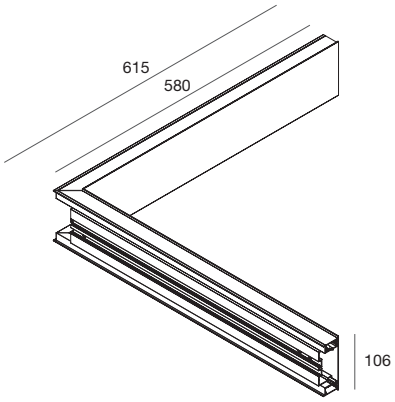

PROFILÉ D'ANGLE INTERNE PCB

INTERNAL CORNER PROFILE PCB

2700K

L (mm)	POWER	CODE	☐	FLUX	■	■	■	FLUX
615x615	2x23W	**111413.__**	**01**	3754 lm	**02**	**20**	**21**	2729 lm

3000K

L (mm)	POWER	CODE	☐	FLUX	■	■	■	FLUX
615x615	2x23W	**111414.__**	**01**	3994 lm	**02**	**20**	**21**	2904 lm

4000K

L (mm)	POWER	CODE	☐	FLUX	■	■	■	FLUX
615x615	2x23W	**111415.__**	**01**	4153 lm	**02**	**20**	**21**	3020 lm

DALI

2700K

L (mm)	POWER	CODE	☐	FLUX	■	■	■	FLUX
615x615	2x23W	**111416.__**	**01**	3754 lm	**02**	**20**	**21**	2729 lm

3000K

L (mm)	POWER	CODE	☐	FLUX	■	■	■	FLUX
615x615	2x23W	**111417.__**	**01**	3994 lm	**02**	**20**	**21**	2904 lm

4000K

L (mm)	POWER	CODE	☐	FLUX	■	■	■	FLUX
615x615	2x23W	**111418.__**	**01**	4153 lm	**02**	**20**	**21**	3020 lm

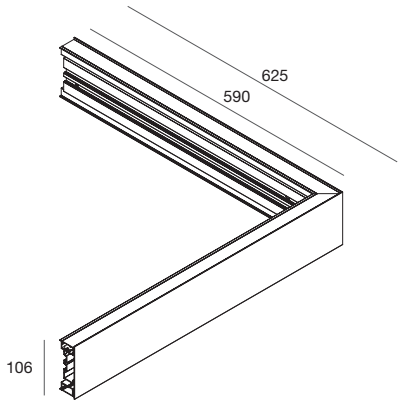

PROFILÉ D'ANGLE EXTERNE PCB

EXTERNAL CORNER PROFILE PCB

2700K

L (mm)	POWER	CODE	☐	FLUX	■	■	■	FLUX
625x625	2x23W	**111419.__**	**01**	3754 lm	**02**	**20**	**21**	2729 lm

3000K

L (mm)	POWER	CODE	☐	FLUX	■	■	■	FLUX
625x625	2x23W	**111420.__**	**01**	3994 lm	**02**	**20**	**21**	2904 lm

4000K

L (mm)	POWER	CODE	☐	FLUX	■	■	■	FLUX
625x625	2x23W	**111421.__**	**01**	4153 lm	**02**	**20**	**21**	3020 lm

DALI

2700K

L (mm)	POWER	CODE	☐	FLUX	■	■	■	FLUX
625x625	2x23W	**111422.__**	**01**	3754 lm	**02**	**20**	**21**	2729 lm

3000K

L (mm)	POWER	CODE	☐	FLUX	■	■	■	FLUX
625x625	2x23W	**111423.__**	**01**	3994 lm	**02**	**20**	**21**	2904 lm

4000K

L (mm)	POWER	CODE	☐	FLUX	■	■	■	FLUX
625x625	2x23W	**111424.__**	**01**	4153 lm	**02**	**20**	**21**	3020 lm

RECTA PCB

ACCESSOIRES
ACCESSORIES

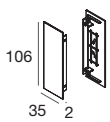

EMBOUTS DE FERMETURE (2 pcs.)

END CAPS (2 pcs)

CODE	☐	■	■	■
111428.__	**01**	**02**	**20**	**21**

RECTA STRIP LED NEW





Système linéaire pour ruban LED à lumière directe/indirecte pour une installation murale.
Profilé sécable sur place et embouts en alliage d'aluminium peint, diffuseurs en polycarbonate opale.
Diffuseurs et kit de jonction inclus.
Embouts de fermeture, ruban LED et driver LED électronique à commander séparément.

Linear system for LED strip for direct/indirect light, for wall mounting.
Profile to be cut on site and end caps made of painted aluminum alloy, diffusers made of opal polycarbonate. Diffusers and junction kit included.
End caps, LED strip and electronic driver to be ordered separately.

IP 40 — 5 années / years — MADE IN ITALY

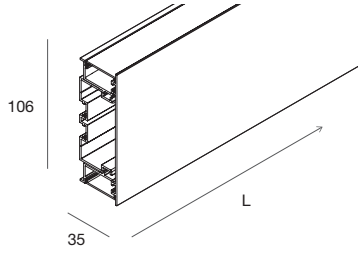

PROFILÉ LINÉAIRE POUR RUBAN LED

LINEAR PROFILE FOR STRIP LED

CODE	□	■	■	■	L (mm)
111425._ _	**01**	**02**	**20**	**21**	1800

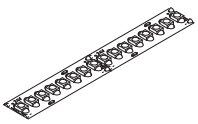

RUBAN LED
Page 422

Installer 1 ruban LED d'une largeur maximale de 10 mm par bloc optique.
1 LED strip of maximum width 10mm can be mounted for each optical compartment.

RECTA
RUBAN LED

ACCESSOIRES
ACCESSORIES

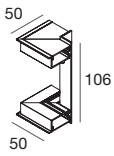

JONCTION D'ANGLE EXTERNE
Diffuseurs opales inclus

INNER ANGLE JOINT
Opal diffusers included

CODE				
111426._ _	**01**	**02**	**20**	**21**

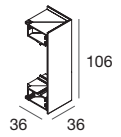

JONCTION D'ANGLE INTERNE
Diffuseurs opales inclus

OUTER ANGLE JOINT
Opal diffusers included

CODE				
111427._ _	**01**	**02**	**20**	**21**

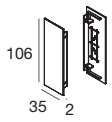

EMBOUTS DE FERMETURE (2 pcs.)

END CAPS (2 pcs)

CODE				
111428._ _	**01**	**02**	**20**	**21**

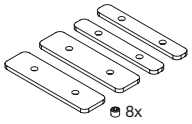

KIT DE JONCTION
À prévoir en cas de découpe sur place du profilé linéaire et de la réutilisation de la partie restante.

JUNCTION KIT
To be provided in case of cutting the linear profile and reuse of the remaining part.

CODE
111429.99

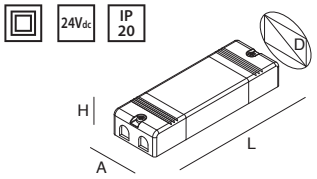

DRIVERS 24V dc
À INSÉRER DANS LE PROFILÉ
Voir la section Gestion de l'éclairage

DRIVERS 24Vdc
THAT FIT IN THE PROFILE
See section Light Management

CODE	POWER	VERSION
101301.99	45W	ON-OFF
101302.99	100W	ON-OFF
101318.99	80W	DALI/PUSH (White) - DALI (RGB/RGBW/TW)

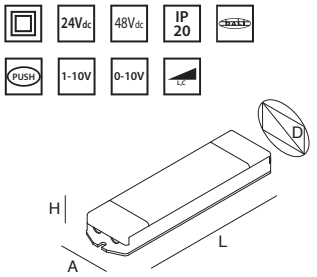

INTERFACES DE GRADATION
DE L'INTENSITÉ 24 Vdc
INSÉRÉES DANS LE PROFIL
À associer à un driver 24 Vdc

DIMMING INTERFACES 24Vdc
THAT FIT IN THE PROFILE
See section Light Management

CODE	POWER	VERSION
105914.99	max 12Ax1CH	DALI/PUSH/0-10V/1-10V
105923.99	max 10Ax1CH	TRIAC/IGBT





PROFILED

Gamme complète de profilés pour ruban LED, pour une installation encastrée, au plafond, en saillie, au mur ou en suspension.
Les profilés PROFILED Novalux permettent de réaliser des niches et des moulures lumineuses, des corniches et des lignes de lumières directes, en s'adaptant systématiquement à de nouvelles solutions d'éclairage.

Complete range of profiles for LED strip, for recessed, ceiling, surface, wall or pendant installation. The Novalux PROFILED products allow to create recesses and lighting grooves, light coves and direct light lines, always adapting to new lighting solutions.

PROFILED

- **LONGUEUR SÉCABLE SUR MESURE**
  LENGTH TO BE CUT TO MEASURE ON SITE
- **VARIÉTÉ DE SOLUTIONS DE COMPOSITION**
  MANY COMPOSITIONAL SOLUTIONS

PROFILED EN ANGLE H16 — 16 mm

PROFILED H9 — 17 mm

PROFILED H16 — 17 mm

PROFILED MICRO — 10 mm

PROFILED MACRO — 25 mm

PROFILED ENCASTRABLE H12 — 27 mm





PROFILED
MACRO



Profilé dissipateur thermique pour ruban LED double piste 25 W/m, à installer en saillie. Un profilé en alliage d'aluminium anodisé naturel ou peint en blanc, embouts de fermeture en polymère thermoplastique, diffuseur en PC opale doté de mécanisme d'enclenchement.
Diffuseur, embouts de fermeture et 4 étriers de fixation inclus.
Ruban LED et driver LED électronique 24V dc à commander séparément.
Ne pas exposer aux intempéries ou à la lumière directe du soleil et ne pas placer dans un matériau isolant.

Dissipating profile for Strip LED double lane 25W/m, made of anodized aluminium alloy, natural finish or white powder coated, end caps made of thermoplastic polymer, screen made of opal finish PC.
Diffuser, end caps and 4 fixing brackets included.
Strip LED and driver 24Vdc to be ordered separately.
Do not expose to bad weather or direct sunlight and do not insert into insulating material.

IP 40 — 5 années / years

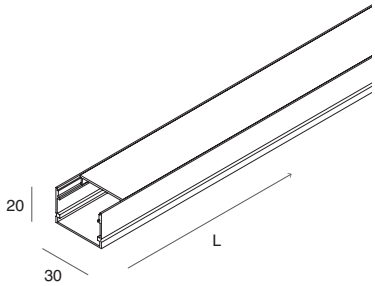

CODE	☐	■	L (mm)	Diffuser
105420._ _	**01**	**96**	2000	Opal / Opal

PROFILED
MACRO

ACCESSOIRES
ACCESSORIES

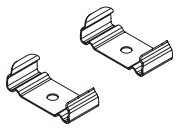

ÉTRIERS DE FIXATION (2 pcs)
À prévoir en cas d'utilisation de sections de profilé découpées sur place.

FIXING BRACKETS (2 pcs)
To be used for sections of profile cut on site.

CODE	
105422.99	Acier / Steel

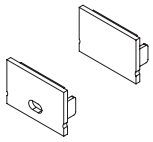

EMBOUTS DE FERMETURE (2 pcs)
À prévoir en cas d'utilisation
de sections de profilé découpées sur place.

END CAPS (2 pcs)
To be used for sections
of profile cut on site.

CODE	☐	■
105421._ _	**01**	**99**

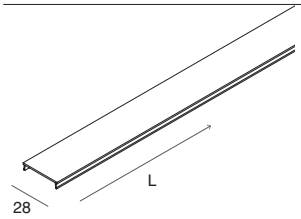

DIFFUSEUR OPALE 6 m
en option
Conseillé pour des installations
en ligne continue

OPAL SCREEN 6 m
optional
Recommended for continuous
line installations

CODE	L (mm)	
105423.99	6000	Opal / Opal

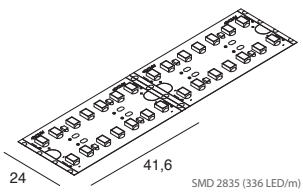

SMD 2835 (336 LED/m)
Bi-adhésif - peut être sectionné tous les 41,6 mm (14 LEDs)
Pour profilé A-33 et Profiled MACRO
Bihadesive - cuttable every 41,6 mm (14 LED)
Suitable for L-33 profile and Profiled MACRO

RUBAN LED DOUBLE PISTE
25 W/m

STRIP LED DOUBLE LANE
25W/m

CODE	LED COLOUR	POWER	FLUX/m	L (mm)	IP	CRI
100916.99	2700K	25W/m	2926	5000	**20**	**90**
100917.99	3000K	25W/m	2670	5000	**20**	**90**
100918.99	4000K	25W/m	3000	5000	**20**	**90**
100925.99	2700K	25W/m	2802	5000	**65**	**90**
100926.99	3000K	25W/m	2902	5000	**65**	**90**
100927.99	4000K	25W/m	3208	5000	**65**	**90**

PROFILED
MICRO

Profilé dissipateur thermique pour ruban LED en alliage d'aluminium anodisé naturel, embouts de fermeture en polymère thermoplastique, diffuseur en PMMA opale doté de mécanisme d'enclenchement.
Diffuseur, embouts de fermeture et 4 étriers de fixation inclus.
Ruban LED et driver LED électronique 24V dc à commander séparément.
Ne pas exposer aux intempéries ou à la lumière directe du soleil et ne pas placer dans un matériau isolant.

Dissipating profile for Strip LED made of anodized aluminium alloy natural finish, end caps made of thermoplastic polymer, screen made of opal finish PMMA.
Diffuser, end caps and n°4 fixing brackets included.
Strip LED and driver 24Vdc to be ordered separately.
Do not expose to bad weather or direct sunlight and do not insert into insulating material.



IP 40

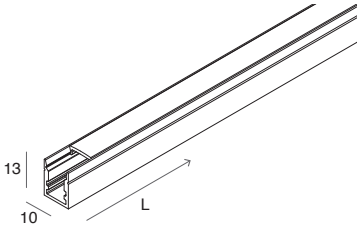

CODE		L (mm)	Diffuser
105411.96		2000	Opale / Opal

PROFILED
MICRO

ACCESSOIRES
ACCESSORIES

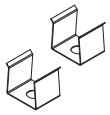

ÉTRIERS DE FIXATION (2 pcs.)
À prévoir en cas d'utilisation
de sections de profilé découpées sur place.

FIXING BRACKETS (2 pcs)
To be used for sections
of profile cut on site.

CODE	
105413.99	Acier / Steel



EMBOUTS DE FERMETURE (2 pc.)
À prévoir en cas d'utilisation
de sections de profilé découpées sur place.

END CAPS (2pcs)
To be used for sections
of profile cut on site.

CODE		
105412.99		Gris clair / Light grey

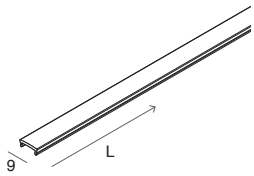

DIFFUSEUR OPALE 6 m
en option
Conseillé pour des installations en ligne continue

OPAL SCREEN 6 m
optional
Recommended for continuous line installations

CODE	L (mm)	
1018A2.99	6000	Opale / Opal

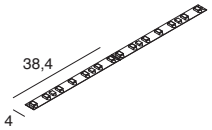

SMD 2216 (182 LED/m)
Bi-adhésif - peut être sectionné tous les 38,4 mm (7 LEDs)
Biadhesive - cuttable every 38,4 mm (7 LED)

STRIP LED 4mm

11,5W/m

CODE	L (mm)	LED COLOUR	FLUX/m	IP	CRI
100913.99	5000	2700K	1100	20	90
100914.99	5000	3000K	1014	20	90
100915.99	5000	4000K	1154	20	90
100928.99	5000	2700K	1016	65	90
100929.99	5000	3000K	1038	65	90
100930.99	5000	4000K	1124	65	90

PROFILED
H9



Profilé dissipateur thermique pour ruban LED en alliage d'aluminium anodisé naturel, embouts de fermeture en polymère thermoplastique, diffuseur en PMMA transparent ou opale doté de mécanisme d'enclenchement.
Diffuseur, embouts de fermeture et 4 étriers de fixation inclus.
Ruban LED et driver LED électronique 24V dc à commander séparément.
Ne pas exposer aux intempéries ou à la lumière directe du soleil et ne pas placer dans un matériau isolant.

Dissipating profile for Strip LED made of anodized aluminium alloy, natural finish or white powder coated, end caps made of thermoplastic polymer, screen made of transparent or opal finish PMMA.
Diffuser, end caps and n°4 fixing brackets included.
Strip LED and driver 24Vdc to be ordered separately.
Do not expose to bad weather or direct sunlight and do not insert into insulating material.

IP 40 — 5 années / years

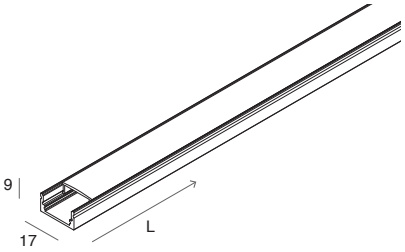

CODE	☐	▒	L (mm)	Diffuser
15201._ _	**01**	**96**	2000	Opale / Opal
15202._ _	**01**	**96**	2000	Transpar. / Transp.

PROFILED
H9

ACCESSOIRES
ACCESSORIES

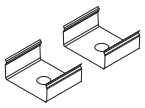

ÉTRIERS DE FIXATION (2 pcs.)
À prévoir en cas d'utilisation
de sections de profilé découpées sur place.

FIXING BRACKETS (2 pcs)
To be used for sections
of profile cut on site.

CODE		
15213.99		Acier / Steel
15213.00		Transparent / Transparent



EMBOUTS DE FERMETURE (2 pc.)
À prévoir en cas d'utilisation
de sections de profilé découpées sur place.

END CAPS (2pcs)
To be used for sections
of profile cut on site.

CODE	☐	▒
15206._ _	**01**	**99**

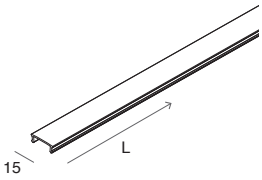

DIFFUSEUR OPALE 6 m
en option
Conseillé pour des installations en ligne continue

OPAL SCREEN 6 m
optional
Recommended for continuous line installations

CODE	L (mm)	
1018A3.99	6000	Opale / Opal

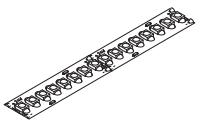

RUBAN LED
Pag. 422

Pour obtenir une uniformité de luminance dans les installations avec diffuseur visible, utiliser les rubans LED 19,2W/m, 22W/m, 8,8W/m (24V dc), ou 17W/m (48V dc).

To achieve luminance uniformity when installed with clearly visible diffusors, the strip LED to be used is 19,2W/m, 22W/m, 8,8W/m (24Vdc), or 17W/m (48Vdc).

PROFILED
H16

Profilé dissipateur thermique pour ruban LED en alliage d'aluminium anodisé naturel, embouts de fermeture en polymère thermoplastique, diffuseur en PMMA opale doté de mécanisme d'enclenchement.
Diffuseur, embouts de fermeture et 4 étriers de fixation inclus.
Ruban LED et driver LED électronique 24V dc à commander séparément.
Ne pas exposer aux intempéries ou à la lumière directe du soleil et ne pas placer dans un matériau isolant.

Dissipating profile for Strip LED made of anodized aluminium alloy natural finish, end caps made of thermoplastic polymer,
screen made of opal finish PMMA.
Diffuser, end caps and n°4 fixing brackets included.
Strip LED and driver 24Vdc to be ordered separately.
Do not expose to bad weather or direct sunlight and do not insert into insulating material.



IP 40

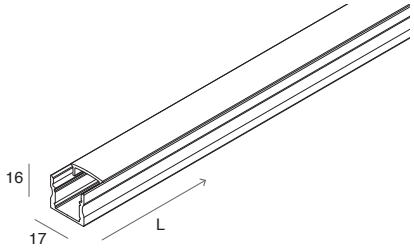

CODE	L (mm)	Diffuser
16301.96	2000	Opale / Opal

PROFILED
H16

ACCESSOIRES
ACCESSORIES

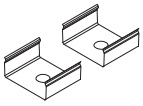

ÉTRIERS DE FIXATION (2 pcs.)
À prévoir en cas d'utilisation
de sections de profilé découpées sur place.

FIXING BRACKETS (2 pcs)
To be used for sections
of profile cut on site.

CODE	
15213.99	Acier / Steel
15213.00	Transparent / Transparent

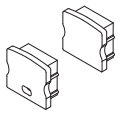

EMBOUTS DE FERMETURE (2 pc.)
À prévoir en cas d'utilisation
de sections de profilé découpées sur place.

END CAPS (2pcs)
To be used for sections
of profile cut on site.

CODE	
16302.99	

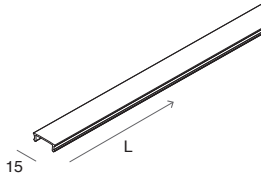

DIFFUSEUR OPALE 6 m
en option
Conseillé pour des installations en ligne continue

OPAL SCREEN 6 m
optional
Recommended for continuous line installations

CODE	L (mm)	
1018A3.99	6000	Opale / Opal

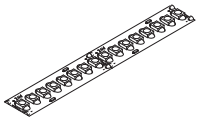

RUBAN LED
Pag. 422

Pour obtenir une uniformité de luminance dans les installations avec diffuseur visible, utiliser les rubans LED 19,2W/m, 22W/m, 8,8W/m (24V dc), ou 17W/m (48V dc).

To achieve luminance uniformity when installed with clearly visible diffusors, the strip LED to be used is 19,2W/m, 22W/m, 8,8W/m (24Vdc), or 17W/m (48Vdc).

PROFILED
ENCASTRABLE H12



Profilé dissipateur thermique pour ruban LED en alliage d'aluminium anodisé naturel ou peint en blanc, embouts de fermeture en polymère thermoplastique, diffuseur en PMMA opale doté de mécanisme d'enclenchement.
Diffuseur, embouts de fermeture et 2 ressorts de fixation coulissants sur le profilé inclus, ruban LED et driver LED 24 V dc à commander séparément. Approprié pour un faux-plafond d'une épaisseur max. 15 mm.
Ne pas exposer aux intempéries ou à la lumière directe du soleil et ne pas placer dans un matériau isolant.

Dissipating profile for Strip LED made of anodized aluminium alloy, natural finish or white powder coated, end caps made of thermoplastic polymer, screen made of opal finish PMMA.
Diffuser, end caps and n°2 sliding fixing springs included.
Strip LED and driver 24Vdc to be ordered separately. Suitable for ceiling thickness max. 15 mm.
Do not expose to bad weather or direct sunlight and do not insert into insulating material.

IP 40

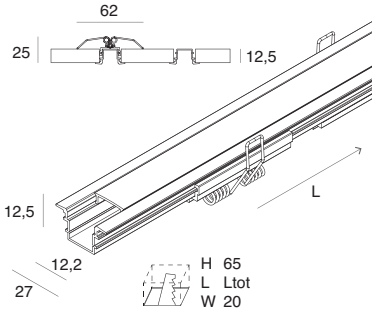

PROFONDEUR DU PROFILÉ ÉGAL À L'ÉPAISSEUR D'UNE PLAQUE DE PLÂTRE DE 12,5 mm
PERMET LE MONTAGE SANS INTERVENIR SUR LA STRUCTURE PORTANTE DU PLAFOND EN PLAQUE DE PLÂTRE.

THE DEPTH OF THE PROFILE IS EQUAL TO THE THICKNESS OF THE 12.5 mm PLASTERBOARD ALLOWING INSTALLATION WITHOUT AFFECTING THE SUPPORTING STRUCTURE OF THE SUSPENDED CEILING.

CODE	☐	■	L (mm)	Diffuser
105415._ _	**01**	**96**	2000	Opale / Opal

PROFILED
ENCASTRABLE H12

ACCESSOIRES
ACCESSORIES

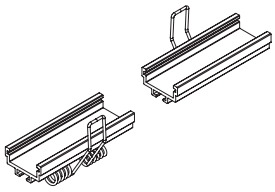

RESSORTS DE FIXATION (2 pcs.)
À prévoir en cas d'utilisation de sections de profilé découpées sur place.

FIXING SPRINGS (2 pcs)
To be used for sections of profile cut on site.

CODE		
105419.99		Acier / Steel

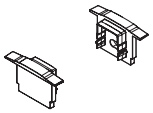

EMBOUTS DE FERMETURE (2 pc.)
À prévoir en cas d'utilisation de sections de profilé découpées sur place.

END CAPS (2pcs)
To be used for sections of profile cut on site.

CODE	☐	■
105417._ _	**01**	**99**

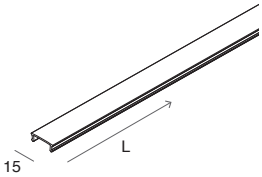

DIFFUSEUR OPALE 6 m
en option
Conseillé pour des installations en ligne continue

OPAL SCREEN 6 m
optional
Recommended for continuous line installations

CODE	L (mm)	
1018A3.99	6000	Opale / Opal

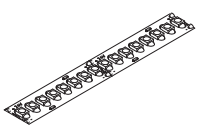

STRIP LED
Pag. 422

Pour obtenir une uniformité de luminance dans les installations avec diffuseur visible, utiliser les rubans LED 19,2W/m, 22W/m, 8,8W/m (24V dc), ou 17W/m (48V dc).

To achieve luminance uniformity when installed with clearly visible diffusors, the strip LED to be used is19,2W/m, 22W/m, 8,8W/m (24Vdc), or 17W/m (48Vdc).

PROFILED
EN ANGLE H16



Profilé dissipateur thermique pour ruban LED en alliage d'aluminium anodisé naturel ou peint en blanc, embouts de fermeture en polymère thermoplastique, diffuseur en PMMA opale doté de mécanisme d'enclenchement.
Diffuseur, embouts de fermeture et 4 étriers de fixation inclus.
Ruban LED et driver LED électronique 24 V dc à commander séparément.
Ne pas exposer aux intempéries ou à la lumière directe du soleil et ne pas placer dans un matériau isolant.

Dissipating profile for Strip LED made of anodized aluminium alloy natural finish or white powder coated, end caps made of thermoplastic polymer, screen made of opal finish PMMA.
Diffuser, end caps and n°4 fixing brackets included.
Strip LED and driver 24Vdc to be ordered separately.
Do not expose to bad weather or direct sunlight and do not insert into insulating material.

IP 40

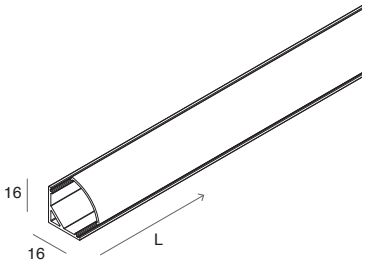

CODE			L (mm)	Diffuser
105408._ _	**01**	**96**	2000	Opale / Opal

PROFILED
EN ANGLE H16

ACCESSOIRES
ACCESSORIES

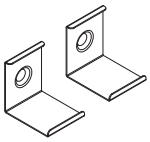

ÉTRIERS DE FIXATION (2 pcs.)
À prévoir en cas d'utilisation
de sections de profilé découpées sur place.

FIXING BRACKETS (2 pcs)
To be used for sections
of profile cut on site.

CODE	
105410.99	Acier / Steel

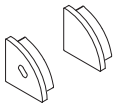

EMBOUTS DE FERMETURE (2 pc.)
À prévoir en cas d'utilisation
de sections de profilé découpées sur place.

END CAPS (2pcs)
To be used for sections
of profile cut on site.

CODE		
105409._ _	**01**	**96**

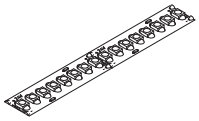

RUBAN LED
Pag. 422

Pour obtenir une uniformité de luminance dans les installations avec diffuseur visible, utiliser les rubans LED 19,2W/m, 22W/m, 8,8W/m (24V dc), ou 17W/m (48V dc).

To achieve luminance uniformity when installed with clearly visible diffusors, the strip LED to be used is 19,2W/m, 22W/m, 8,8W/m (24Vdc), or 17W/m (48Vdc).

PROFILED
ROND



Profilé dissipateur thermique pour ruban LED en alliage d'aluminium peint en blanc, embouts de fermeture en polymère thermoplastique, diffuseur en PMMA opale doté de mécanisme d'enclenchement. Diffuseur et embouts de fermeture inclus.
Kit de suspension, étriers pour une installation murale, ruban LED et driver 24V dc à commander séparément.
Ne pas exposer aux intempéries ou à la lumière directe du soleil et ne pas placer dans un matériau isolant.

Dissipating profile for Strip LED made of white powder coated aluminium alloy, end caps made of thermoplastic polymer, screen made of opal finish PMMA. Diffuser and end caps included.
Suspension kit, wall brackets, strip LED and driver 24Vdc to be ordered separately.
Do not expose to bad weather or direct sunlight and do not insert into insulating material.

IP 40 | 5 années / years

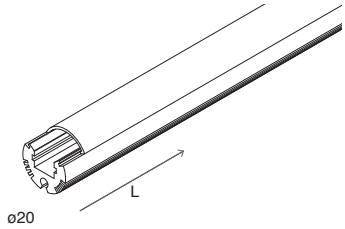

CODE		L (mm)	Diffuser
105401.01		2000	Opale / Opal



PROFILED
ROND

ACCESSOIRES
ACCESSORIES

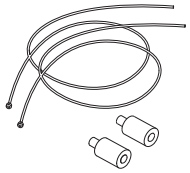

KIT DE SUSPENSION
Filins en acier L 2 000 mm
avec un terminal en laiton chromé.

SUSPENSION KIT
Steel cables L 2000 mm
with tile pipes made of chromed brass.

CODE	L (mm)
105403.99	2000

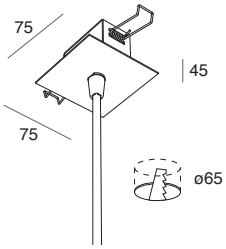

KIT D'ALIMENTATION POUR SUSPENSION
patère encastrable dans un plafond en plaque de plâtre d'une épaisseur de 5 à 15 mm.
Câble avec gaine blanche.

POWER SUPPLY FOR SUSPENSION
recessed ceiling mounted canopy
for thickness from 5 up to 15 mm.
Cable with white sheath.

CODE ☐	L (mm)	Câble / Cable (mm²)
103319.01	1200	3x0,75

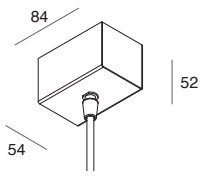

KIT D'ALIMENTATION
POUR SUSPENSION
patère en saillie.
Câble avec gaine blanche.

POWER SUPPLY
FOR SUSPENSION
ceiling mounted canopy.
Cable with white sheath.

CODE ☐	L (mm)	Câble / Cable (mm²)
103320.01	1200	3x0,75

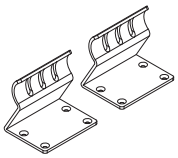

ÉTRIERS MURAUX (2 pcs)

WALL BRACKETS (2 pcs)

CODE ☐
105402.01



JONCTION LINÉAIRE (1 pcs)

LINEAR JUNCTION (1 pc)

CODE
105414.99



EMBOUTS DE FERMETURE (2 pc.)
À prévoir en cas d'utilisation
de sections de profilé découpées sur place.

END CAPS (2 pcs)
To be used for sections
of profile cut on site.

CODE ☐
105404.01

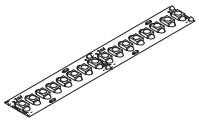

RUBAN LED
Pag. 422

Pour obtenir une uniformité de luminance dans les installations avec diffuseur visible, utiliser les rubans LED 19,2W/m, 22W/m, 8,8W/m (24V dc), ou 17W/m (48V dc).

To achieve luminance uniformity when installed with clearly visible diffusors, the strip LED to be used is 19,2W/m, 22W/m, 8,8W/m (24Vdc), or 17W/m (48Vdc).

PROFILED 230 NEW

Profilé en aluminium adapté à la dissipation du ruban LED Novalux alimenté directement en 230 V, équipé d'équerres pour le montage en saillie et pouvant être découpé sur mesure. Cette solution d'éclairage garantit une parfaite uniformité de la luminance du ruban LED.

Aluminium profile suitable for dissipation of Novalux LED Strip powered directly at 230V, equipped with brackets for surface mounting and cut to size. This lighting solution ensures perfect luminance uniformity of the LED strip.



IP 40 — 5 années / years

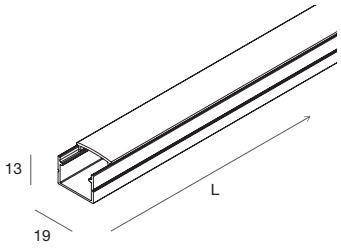

CODE	L (mm)	Diffuser
105424.96	2000	Opale / Opal



PROFILED 230

ACCESSOIRES
ACCESSORIES

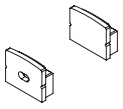

EMBOUTS DE FERMETURE (2 pcs)
À prévoir en cas d'utilisation
de sections de profilé découpées sur place.

END CAPS (2pcs)
To be used for sections of profile cut on site.

CODE
105425.99

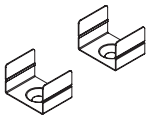

EMBOUTS DE FIXATION (2 pcs)
À prévoir en cas d'utilisation
de sections de profilé découpées sur place.

FIXING BRACKETS (2pcs)
To be used for sections of profile cut on site.

CODE
105426.99

STRIP LED 230V

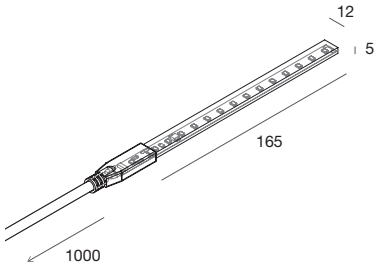

STRIP LED 230V 9,4 W/m
SMD 2835 (84 LED/m)
Bi-adhésif - sécable
tous les 165mm (14 LEDs)

SMD 2835 (84 LED/m)
Bihadesive - cuttable
every 165mm (14 LED)

CODE	LED COLOUR	POWER	FLUX/m	L (mm)	IP	CRI
100956.99	3000K	9,4W/m	1088	5m	**65**	**80**
100957.99	4000K	9,4W/m	1144	5m	**65**	**80**
100958.99	3000K	9,4W/m	1088	50m	**65**	**80**
100959.99	4000K	9,4W/m	1144	50m	**65**	**80**

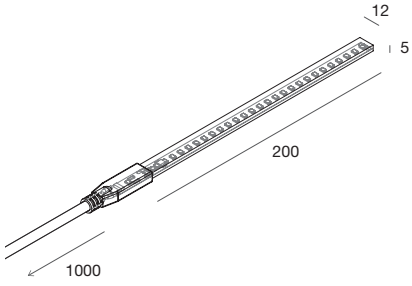

STRIP LED 230V 18 W/m
SMD 2835 (140 LED/m)
Bi-adhésif - sécable
tous les 200mm (28 LEDs)

SMD 2835 (140 LED/m)
Bihadesive - cuttable
every 200mm (28 LED)

CODE	LED COLOUR	POWER	FLUX/m	L (mm)	IP	CRI
100960.99	3000K	18W/m	2051	5m	**65**	**80**
100961.99	4000K	18W/m	2158	5m	**65**	**80**
100962.99	3000K	18W/m	2051	50m	**65**	**80**
100963.99	4000K	18W/m	2158	50m	**65**	**80**

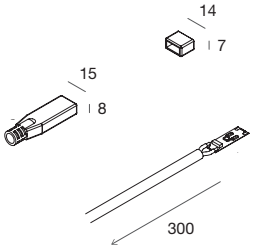

KIT DE RESTAURATION PROTECTION IP65
2 embouts (1 avec trou, 1 de fermeture),
fusible et câble 2x0,75 mm2 L= 300 mm
À prévoir en cas d'utilisation de section
de rubans LED coupés sur place.
Joint en silicone obligatoire à commander séparément.

IP65 PROTECTION RESTORATION KIT
N°2 end caps (1 with hole, 1 locking),
fuse and cable 2x0,75 mm^2 L= 300 mm.
To be provided in case of use of LED strip section cut in place.
Mandatory silicone sealant to be ordered separately.

CODE
100965.99

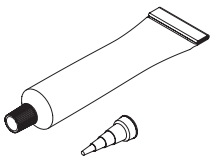

JOINT EN SILICONE
Tube de 60 ml de silicone neutre transparent
résistant aux UV

SILICONE SEALANT
60 ml tube of UV resistant transparent
neutral silicone

CODE
100966.99

EN CAS DE COUPURE DU RUBAN LED 230 V, PRÉVOIR DES ACCESSOIRES POUR RESTAURER LA PROTECTION IP65. VOIR PAG. 424
WHEN CUTTING THE LED STRIP 230V, PROVIDE ACCESSORIES TO RESTORE IP65 PROTECTION. SEE PAG. 424





VISaVIS

Lampe de table Novalux avec un design attrayant qui donne un aspect moderne à chaque pièce. Rechargeable avec une batterie au lithium, double émission. Bouton tactile pour allumer, régler le flux lumineux et la température de couleur. Posée sur la table à manger, la table de chevet ou pour éclairer la terrasse, VISaVIS décore et crée une ambiance chaleureuse et accueillante, disponible dans une large gamme de couleurs.

Novalux portable lamp with an attractive design that gives an exclusive touch to any room. Rechargeable with lithium battery, double emission. Touch button to turn on, adjust luminous flux and colour temperature. Placed on the dining table, bedside table, or to illuminate the terrace, VISaVIS decorates and creates a warm and welcoming atmosphere, available in a wide range of colours.

VISaVIS NEW



Lampe de table LED rechargeable avec batterie au lithium, à double émission. Allumage, réglage du flux lumineux et sélection de la température de couleur 2200K/2700K/3000K par le biais d'un bouton tactile situé sur le dessus du diffuseur.
Durée de fonctionnement : 10h à un flux de 100 %, et jusqu'à 120h à un flux minimum.
Corps en alliage d'aluminium extrudé peint à la poudre, diffuseur en polycarbonate opale.
Complet avec base de charge à contact et câble USB. L'alimentation par prise n'est pas incluse.
Base pour recharge multiple à commander séparément disponible.

Rechargeable table LED lamp with lithium battery, double switch.
Switching on, adjusting the luminous flux and selecting the colour temperature 2200K/2700K/3000K by means of the touch button located on the top of the diffuser.
Long working time 10h at 100% of flux, and up to 120h at minimum flux. Body in aluminium alloy powder coated, opal polycarbonate diffuser. Complete with contact charging base and USB cable.
Plug-in driver not included. Available multiple charging base to be ordered separately.

III IP 65 PUSH GROUPE 0 3 années years

*Batterie exclue/Except battery

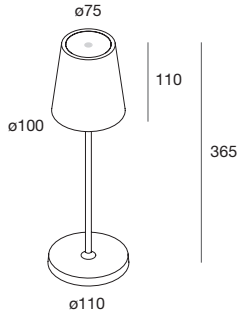

POWER	FLUX	2200K/2700K/3000K	01	02	05	06	10	12
2W	190 lm	**111001.__**						

FINISH

- 01 Blanc - White
- 02 Noir - Black
- 05 Rouge - Red
- 06 Rouiller - Rust
- 10 Sage - Sage
- 12 Sable - Sand

VISaVIS

ACCESSOIRES
ACCESSORIES

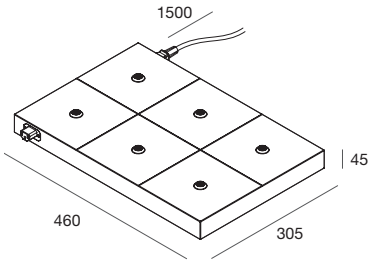

BASE POUR RECHARGE MULTIPLE
Pour 6 lampes. Possibilité de connexion multiple depuis plusieurs bases via un connecteur latéral.

MULTI-CONNECT CHARGING BASE
For 6 lamps.
Multiple connection of several bases via side connector.

CODE
111002.02











NINA

Lampadaire LED UGR<19 et IRC> 90 à émission de lumière directe et indirecte, à l'efficacité lumineuse élevée.
Gradable manuellement ou avec les détecteurs de présence et de luminosité intégrés, NINA est le lampadaire Novalux pour bureaux conforme à la norme EN 12464 sur l'éclairage des lieux de travail.

LED floor lamp UGR<19 and CRI>90 that emits direct and indirect light, highly efficient for excellent illuminance values.
Dimmable either manually or via built-in presence and brightness detection sensors, NINA is the Novalux floor lamp for offices compliant with the EN 1264 workplace lighting regulations.

NINA

Lampadaire LED UGR<19 et IRC>90 à lumière directe/indirecte à émission symétrique en proportion de 43/57.
Réfracteurs PMMA microprismatiques anti-éblouissement pour la lumière directe, et protection du module optique supérieur avec diffuseur en polycarbonate transparent. Embout et tige en alliage d'aluminium et pied en acier, peints à la poudre époxy avec finition mate de couleur blanche. Allumage/extinction et choix du type d'émission. Réglage manuel de la luminosité par potentiomètre rotatif. Capteur PIR pour la détection de présence et capteur photosensible pour la détection de la luminosité.
Driver électronique gradable 220-240V 50/60Hz.
Câble to remove noir d'une longueur de 2,5 m, avec une prise équipée d'une connexion à la terre.

Floor lamp, LED UGR<19 and CRI>90 with direct/indirect symmetrical emission, in a proportion of 43/57. Anti-glare microprismatic PMMA refractors for direct light, and upper optics protection with transparent polycarbonate diffuser screen. Head and pole in aluminum alloy and a steel base, all powder-coated in a white matt finish. On / off and single emission adjustment. Manual brightness adjustment via a rotary dimmer switch. PIR sensor for presence detection and photosensor for brightness detection.
Dimmable electronic power supply 220-240V 50/60 Hz.
Black connection cable 2.5 m long, with a Schuko 2P+T plug terminal.



IP 40 · 220-240V 50/60Hz · CRI >90 · UGR <19 · C.A.M. Edilizia

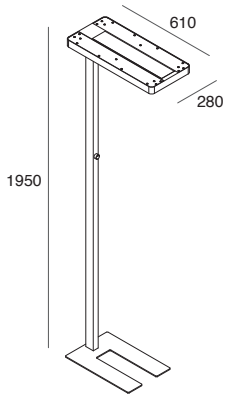

POWER	FLUX	4000K ☐
80W	6425 lm	**106601.01**







TIN

Spot LED Novalux à haut rendu des couleurs pour installation au plafond. Luminaire cylindrique à haute performance, au design épuré et compact.

Novalux LED spotlight with high colour rendering for ceiling mounting. High performance cylindrical luminaire in a simple and compact form.

TIN



Luminaire LED cylindrique, pour une installation au plafond. Optique fixe, avec source COB LED à haut rendu de couleurs IRC>90 placée en retrait pour limiter l'éblouissement.
Corps en alliage d'aluminium peint à la poudre époxy, réflecteur en technopolymère avec un dépôt d'aluminium sous vide d'une pureté de 99,9 % et une lentille à haut rendement en polycarbonate. Driver électronique intégré.

Cylindrical LED fixture, for ceiling installation. Fixed optics, with COB LED source with high colour rendering CRI >90, recessed to limit glare. Powder-coated aluminium alloy body, technopolymer reflector with 99.9% high vacuum deposition of pure aluminium and high-performance lens in polycarbonate. Integrated electronic power supply.

IP 40 · 220-240V 50/60Hz · CRI >90 · 5 années years

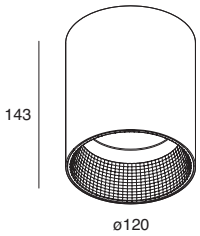

TIN 23W

POWER	BEAM	FLUX	3000K ☐	FLUX	4000K ☐
23W	36°	2161 lm	**108201.01**	2312 lm	**108202.01**

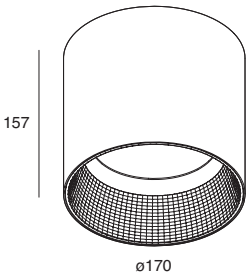

TIN 32W

POWER	BEAM	FLUX	3000K ☐	FLUX	4000K ☐
32W	36°	3080 lm	**108203.01**	3296 lm	**108204.01**







OWL

OWL est un spot pour plafond Novalux qui dissimule l'optique orientable à l'intérieur pour focaliser le faisceau de lumière là où il est nécessaire, en toute discrétion.
La géométrie compacte du luminaire le rend idéal pour différents types d'applications, dans sa version ronde, carrée ou à double optique.

Like an eye pointing at its target, OWL is a Novalux ceiling spotlight that conceals its adjustable optics to focus the light beam discreetly where it is needed. The compact geometry makes this luminaire ideal for use in any context, in the round, square or double optic versions.

OWL



Luminaire LED orientable pour une installation au plafond, en alliage d'aluminium peint en blanc. Source LED à rendu élevé de couleur IRC>90, placée en retrait pour augmenter le confort visuel et limiter l'éblouissement.
Lentilles à haut rendement en PMMA.
Driver LED électronique 220-240V 50/60 Hz intégré.

Adjustable LED fixture for ceiling installation, in white painted aluminium alloy. High color rendering CRI90 LED source, positioned recess to increase visual comfort and limit glare. PMMA high performance lenses.
Electronic power supply 220-240V 50/60 Hz integrated.

IP 20 | 220-240V 50/60Hz | CRI >90 | GROUPE 1 | 5 années years

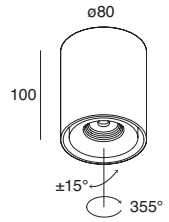

OWL ROND

OWL ROUND

POWER	BEAM	FLUX	3000K ☐
8W	36°	579 lm	**108001.01**

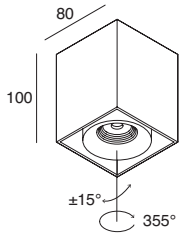

OWL CARRÉ

OWL SQUARE

POWER	BEAM	FLUX	3000K ☐
8W	36°	579 lm	**108002.01**

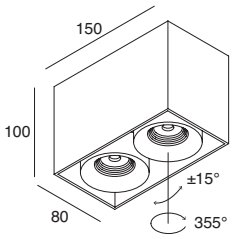

OWL DOUBLE

OWL DOUBLE

POWER	BEAM	FLUX	3000K ☐
2x8W	36°	1159 lm	**108003.01**







SPYGLASS

Spot LED Novalux IRC>90 orientable au design minimaliste avec bras de déport sur la patère, à installer au mur ou au plafond. Solution lumineuse pensée pour une utilisation résidentielle et en exposition.

Novalux CRI>90 adjustable LED spotlight characterized by an essential design, with arm on base that can be installed on the wall or ceiling. Lighting solution designed for residential and exhibition use.

SPYGLASS



Spot LED orientable avec bras de déport sur la patère pour une installation au mur ou au plafond. Corps en alliage d'aluminium peint à la poudre époxy. Driver électronique inclus.

Orientable LED spotlight with arm on a wall or ceiling bracket. Body made of powder coated aluminium alloy. Integrated driver electronic.

IP 20 · 220-240V 50/60Hz · CRI >90 · 5 années years

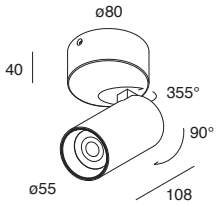

POWER	BEAM	FLUX	3000K ☐	■
9W	36°	786 lm	**103103.01**	**.02**







MINI TUBE

Suspension cylindrique à l'aspect minimaliste, MINI TUBE est un luminaire Novalux qui éclaire et décore avec légèreté et élégance. Accents de lumière de grande classe pour un éclairage capable d'apporter à chaque pièce une touche sophistiquée.

Cylindrical pendant lamp with a minimalist look, MINI TUBE is a Novalux product that lights up and decorates with lightness and elegance.
Stylish light notes for a lighting experience able to give every room a personal touch.

MINI TUBE



Luminaire pour une installation en suspension, équipé de source COB LED à haut rendu de couleurs IRC>90 placée en retrait pour augmenter le confort visuel. Lentilles en PMMA. Corps et patère en alliage d'aluminium peint à la poudre époxy. Câble d'alimentation/suspension avec gaine textile, à découper sur mesure, ton sur ton avec le luminaire. Driver LED électronique stabilisé intégré dans la patère.

Hanging fixture, equipped with COB LED source with high colour rendering CRI>90, positioned recess to increase visual comfort and PMMA lens. Body and ceiling rose in powder-coated aluminium alloy. Power/suspension cable with braid protection, can be cut in place, matching the fixture. Stabilized electronic driver integrated in the canopy.

IP 20 · 220-240V 50/60Hz · CRI >90 · UGR <19 * · GROUPE 1 · 5 années

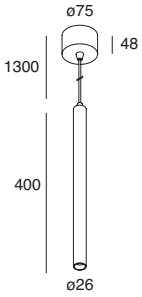

MINI TUBE 7W

POWER	Ø (mm)	FLUX (white - black)	3000K	*
7W	26	563 - 499 lm	**108301.01**	**.02**

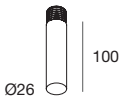

NEW

DIFFUSEUR CYLINDRIQUE DÉCORATIF

Accessoire en option.

DECORATIVE CYLINDRICAL DIFFUSER

Optional accessory.

CODE	L (mm)
108528.99	100

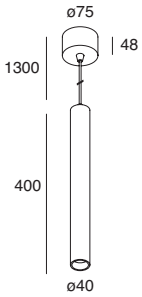

MINI TUBE 14W

POWER	Ø (mm)	FLUX (white - black)	3000K	*
14W	40	808 - 776 lm	**108302.01**	**.02**







TUBO

Luminaire LED cylindrique disponible en plusieurs dimensions et couleurs, qui donne une liberté de puissances et d'optiques avec une source interchangeable GU10. TUBO est un point lumineux Novalux qui apporte une touche décorative et élégante aux pièces. La possibilité d'allier les différentes versions permet de réaliser un éclairage raffiné et personnalisé, au confort visuel agréable.

Cylindrical LED luminaire in different lengths and colours, giving freedom of power and optics, with interchangeable GU10 lamp. TUBO is the Novalux light point that adds a decorative and elegant touch to rooms. The possibility of combining the various versions allows to create refined and personalised lighting with a pleasant visual comfort.

TUBO NEW



Luminaire pour une installation au plafond ou en suspension pour une source LED à tension de réseau PAR16 GU10. Corps en alliage d'aluminium peint. Kit de suspension à commander séparément, source LED PAR16 GU 10 non incluse.

Fixture for ceiling surface or suspension mounting. Standard voltage for LED source PAR16 GU10. Body made of painted aluminium alloy or chrome plated. Power supply kit for suspension to be ordered separately, LED source PAR16 GU10 not included.

IP 20 MAINS 5 années years MADE IN ITALY

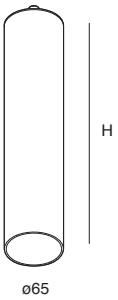

H (mm)	POWER (max)	Connection	CODE				
300	8W	GU10	**111102.__**	**01**	**02**	**20**	**21**
500	8W	GU10	**111103.__**	**01**	**02**	**20**	**21**
800	8W	GU10	**111104.__**	**01**	**02**	**20**	**21**

TUBO

ACCESSOIRES
ACCESSORIES

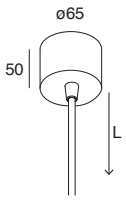

KIT ALIMENTATION
Câble gainé adapté au luminaire pour blanc et noir (3x0,75 mm²) et transparent pour café et cappuccino (3x1,5 mm²).

POWER SUPPLY KIT
Cable with matching sheath for black and white (3x0,75 mm²) and transparent for coffee and cappuccino (3x1,5 mm²).

CODE					L (mm)
111101.__	**01**	**02**	**20**	**21**	1200











PUNTO

Luminaire LED mural petit et élégant. PUNTO est un luminaire Novalux au design discret, à lumière directe et indirecte, qui peut être adapté à n'importe quel contexte résidentiel, du classique au moderne.

Small and elegant LED wall light PUNTO is a Novalux luminaire with a discreet presence, direct and indirect light, adaptable to any residential context, whether classic or modern.

PUNTO NEW



Luminaire LED avec émission directe/indirecte pour une installation murale.
Corps en alliage d'aluminium peint à la poudre époxy.
Driver électronique intégré, gradable TRIAC.

LED fixture direct/indirect light emission for wall surface installation.
Body made of powder coated aluminium alloy.
Integrated electronic dimmabile driver by TRIAC control.

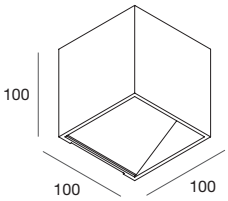

POWER	FLUX	3000K ☐
7W	750 lm	**103902.01**


104





NEWSTEP

Encastré mural de balisage pour intérieurs au design minimaliste et élégant.
Presque invisible, NEWSTEP est un produit LED Novalux parfait pour l'éclairage d'escaliers, le balisage de couloirs et une luminosité nocturne discrète.

Step lights for indoor use with a minimal and elegant design.
Almost invisible, NEWSTEP is a Novalux LED product ideal to light up staircases, path and corridor marking and night-time courtesy light.

NEWSTEP



Luminaire LED de balisage IP65 encastrable dans une plaque de plâtre de 12,5 mm ou dans le mur avec un accessoires approprié. Collerette en alliage d'aluminium peint, dissipateur en alliage d'aluminium et ressort en acier. Source LED protégée par une lentille transparente.
Accessoire pour une installation dans le mur et driver LED électronique 350 mA ou 700 mA à commander séparément.

LED path indicator for wall recessed installation in 12,5 mm thickness plasterboard, or in brick/concrete wall with appropriate accessory. Frame made of painted aluminium alloy, dissipater made of aluminium alloy and clips made of harmonic steel. LED source protected by a transparent glass.
Wall plaque and electronic driver 350mA or 700mA to be ordered separately.

IP 65 · CRI >90 · GROUPE 0 · 5 années years

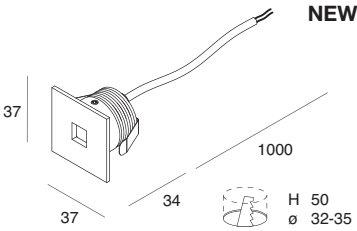

NEWSTEP CARRÉ

POWER	FLUX	3000K ☐ ■		4000K ☐ ■	
2W - 700mA	110 lm	**109401.01**	**.02**	**109402.01**	**.02**

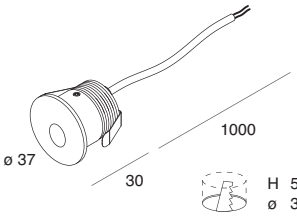

NEWSTEP ROND

POWER	FLUX	3000K ☐ ■		4000K ☐ ■	
2W - 700mA	110 lm	**109403.01**	**.02**	**109404.01**	**.02**

NEWSTEP

ACCESSOIRES
ACCESSORIES

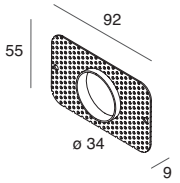

PLAQUE MURALE
Pour une installation sur une boîte de dérivation universelle mod. 503 (non incluse), à enduire et lisser.

WALL PLAQUE
To be fixed on a 503 universal connection box (not included), to plast over and to level.

CODE
109405.99

700 mA · IP 20

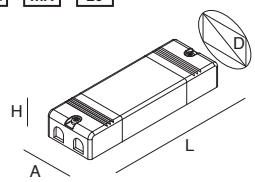

DRIVER LED ÉLECTRONIQUE STABILISÉ
220-240V 50/60Hz
101322.99 à installer dans la boîte de dérivation universelle mod. 503 (non inclus) et à travers le trou de la plaque murale 109405.99

ELECTRONIC STABILIZED DRIVER
220-240V 50/60Hz
101322.99 can be placed in the 503 universal junction box mod. 503 (not included) and passing through the hole of the wall plaque 109405.99

CODE	POWER	A (mm)	D (mm)	H (mm)	L (mm)
101322.99	4W	27	34	21	53

700 mA · IP 20 · PUSH

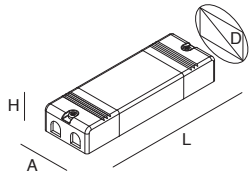

DRIVER LED ÉLECTRONIQUE GRADABLE STABILISÉ
220-240V 50/60Hz
Idéal pour un câblage en série de max 10 Newstep

ELECTRONIC DIMMABLE STABILIZED DRIVER
220-240V 50/60Hz
Suitable for the connection in series of max 10 Newstep.

CODE	POWER	A (mm)	D (mm)	H (mm)	L (mm)
101336.99	25W	52	55	23	120



SPOTS ENCASTRABLES





WELL / MINI WELL

Spot encastrable au design minimaliste qui s'intègre de manière élégante dans le plafond, sans collerette, avec une source de lumière IRC>90 légèrement en retrait. MINI WELL s'ajoute à la famille WELL : un point lumineux encore plus petit et discret qui disparaît dans l'architecture. Une solution harmonieuse pour décorer avec la lumière.

Downlight with an essential design that can be recessed elegantly into the ceiling, edgeless and with a CRI>90 light source slightly recessed. MINI WELL joins the WELL family: an even smaller and more minimalist light point, concealed in the architecture.
A pleasant and harmonious solution to decorate using light.

SPOTS ENCASTRABLES

WELL

- **SPOT LED ENCASTRABLE DANS UNE PLAQUE DE PLÂTRE SANS COLLERETTE**
  FRAMELESS DOWNLIGHT FOR PLASTERBOARD RECESSED MOUNTING
- **IRC/CRI>90**
- **IP54**
- **VERSION RONDE UGR<19**
  ROUND VERSION UGR<19
- **CADRE D'ENCASTREMENT EN ALUMINIUM MOULÉ SOUS PRESSION**
  DIE-CAST ALUMINIUM HOUSING



MINI WELL

- **VERSION NOIRE UGR<19**
  BLACK VERSION UGR<19
- **CORPS ROND ET CADRE D'ENCASTREMENT EN ALUMINIUM MOULÉ SOUS PRESSION ET PEINT**
  ROUND BODY AND SUBFRAME IN PAINTED DIE-CAST ALUMINIUM
- **CORPS CARRÉ ET CADRE D'ENCASTREMENT EN ACIER PEINT**
  SQUARE BODY AND SUBFRAME IN PAINTED STEEL
- **IRC/CRI>90**





WELL



Spot LED encastrable, à installer dans une plaque de plâtre d'une épaisseur de 5-15 mm et à lisser.
Corps rond en aluminium moulé sous pression et peint ou corps carré en acier peint.
Dissipateur et cadre d'encastrement en aluminium anodisé moulé sous pression.
Driver LED électronique 500mA à commander séparément.

Frameless LED downlight, to be installed on 5-15 mm thickness plasterboard.
Round body in painted die cast aluminium, square body in painted steel.
Dissipater and housing in die cast anodized aluminium.
Electronic driver 500mA to be ordered separately.

III | IP 54 | CRI >90 | GROUPE 1 | 5 années years

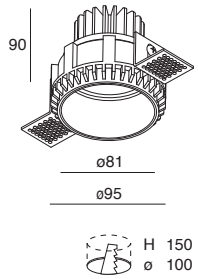

WELL TONDO
500mA

Parfait pour les plafonds en plaque de plâtre d'une épaisseur de 5 à 15 mm.

False ceiling thickness 5-15 mm.

UGR <19

POWER	BEAM	FLUX	3000K ☐ ■		FLUX	4000K ☐ ■	
10W	36°	791 lm	**101901.01**	**.02**	846 lm	**101902.01**	**.02**

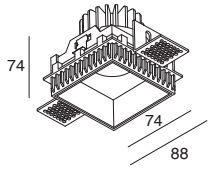

WELL CARRÉ
500mA

Parfait pour les plafonds en plaque de plâtre d'une épaisseur de 5 à 15 mm.

False ceiling thickness 5-15 mm.

POWER	BEAM	FLUX	3000K ☐ ■		FLUX	4000K ☐ ■	
10W	36°	831 lm	**101905.01**	**.02**	889 lm	**101906.01**	**.02**

MINI WELL



Spot LED encastrable, à installer dans une plaque de plâtre d'une épaisseur de 5-15 mm et à lisser.
Corps rond et cadre d'encastrement en aluminium peint et moulé sous pression.
Corps carré et cadre d'encastrement en acier peint.
Dissipateur en alliage d'aluminium anodisé.
Driver LED électronique 500mA à commander séparément.

Frameless LED downlight, to be installed on 5-15 mm thickness plasterboard.
Round body and subframe in painted die-cast aluminium.
Square body and subframe in painted steel. Heat sink in anodized aluminum alloy.
Electronic driver 500mA to be ordered separately.

III | IP 20 | CRI >90 | 5 years

MINI WELL ROND

500mA

UGR <19 *

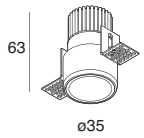


H 100
ø 45

POWER	BEAM	FLUX (white - black)	3000K ☐	* ■
5W	36°	326 - 273 lm	**101908.01**	**.02**

MINI WELL CARRÉ

500mA

UGR <19 *

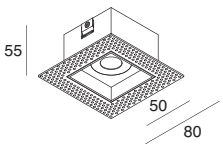


H 100
L 60
W 60

POWER	BEAM	FLUX (white - black)	3000K ☐	* ■
5W	36°	381 - 365 lm	**101907.01**	**.02**

WELL
MINI WELL

ACCESSOIRES
ACCESSORIES

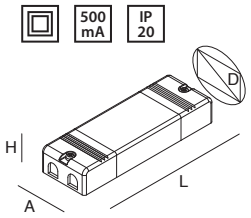

DRIVER LED
ÉLECTRONIQUE
STABILISÉ 500 mA
220-240V 50/60Hz
Câblage en série de plusieurs spots selon le tableau.

ELECTRONIC STABILIZED
DRIVER 500mA
220-240V 50/60Hz
Series connection of several downlights according to table.

CODE	POWER	N° WELL	N° MINI WELL	A (mm)	D (mm)	H (mm)	L (mm)
101331.99	14W	1 max	2 max	22	32	19	158
101325.99	18W	1 max	3 max*	45	49	21	115

* Driver ne passant pas par le trou, à fournir à distance
Driver not passing through the hole, to be provided remote

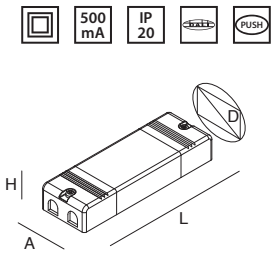

DRIVER LED
ÉLECTRONIQUE
GRADABLE
STABILISÉ 500mA
220-240V 50/60Hz
Branchement en série de plusieurs spots selon le tableau.
Max 20 drivers à gérer
en PUSH avec un ou plusieurs boutons N/O en parallèle.

ELECTRONIC DIMMABLE
STABILIZED DRIVER 500mA
220-240V 50/60Hz
Series connection of several downlights according to table.
Max 20 drivers manageable
in PUSH with one or more
NO buttons in parallel.

CODE	POWER	N° WELL	N° MINI WELL	A (mm)	D (mm)	H (mm)	L (mm)
101334.99	25W	2 max	5 max*	52	55	23	120

* Driver ne passant pas par le trou, à fournir à distance
Driver not passing through the hole, to be provided remote

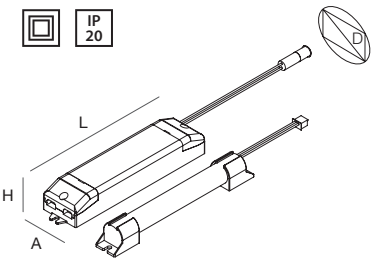

KIT D'URGENCE
à installer au plafond en plaque de plâtre, à côté du produit.

EMERGENCY KIT
to place on the false ceiling next to the fixture.

CODE	TIME	CHARGE	A (mm)	D (mm)	H (mm)	L (mm)
18004.99	1h	12h	38	44	25	164
18005.99	3h	12h	38	44	25	164

Flux en urgence Emergency flux	1h	3h
WELL 10W	**44%**	**18%**
MINI WELL 5W	**78%**	**32%**







KONE

Un spot LED encastrable pour plaques de plâtre facile à installer, disposant d'une large gamme de reflecteurs colorés, élégants et interchangeables : blanc, noir, bruni, cuivre brillant, or opaque et laiton satiné. KONE est le spot LED à haut rendu des couleurs, idéal pour éclairer et personnaliser les différents espaces architecturaux

A recessed downlight for plasterboard, easy to install, with a wide range of elegant interchangeable coloured optics: white, black, burnished, polished copper, matt gold and satin brass.
KONE is a LED spotlight with high architectural colour rendering ideal for lighting up and customizing any environment.

SPOTS ENCASTRABLES

KONE



Ø 80 mm
18W

Ø 65 mm
10W

Ø 50 mm
7W

Ø 40 mm
5W

KONE IP65



Ø 65 mm
10W

Ø 50 mm
7W

KONE IP54

CARRÉ/SQUARE



75 mm
10W

KONE

AVEC RÉFLECTEUR COLORÉ INTERCHANGEABLE

WITH INTERCHANGEABLE COLOURED OPTIC

- **UGR<19**



Bruni
Brunished

Ø 65 mm
10W

Ø 50 mm
7W

Cuivre brillant
Shiny copper



Or opaque
Matt gold



Laiton satiné
Satin brass

KONE ROND



Spot LED encastrable dans une plaque de plâtre.
Corps et dissipateur en alliage d'aluminium peint.
Ressorts en acier pour une fixation sur un plafond en plaque de plâtre.
Driver LED électronique 350mA ou 500 mA à commander séparément.

LED downlight for recessed installation on plasterboard.
Body and dissipater made of painted aluminium alloy.
Clips for fixing to the false ceiling made of harmonic steel.
Electronic driver 350mA or 500mA to be ordered separately.

IP 20 | CRI >90 | GROUPE 1 | 5 années / years

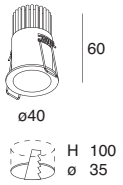

KONE 5W
500mA

Idéal pour faux-plafonds d'une épaisseur de 5 à 20 mm.

False ceiling thickness 5-20 mm.

2700K

POWER	BEAM	FLUX (white - black)	CODE	☐	■
5W	36°	308 - 258 lm	**103627.01**		**.02**

3000K

POWER	BEAM	FLUX (white - black)	CODE	☐	■
5W	36°	326 - 273 lm	**103623.01**		**.02**

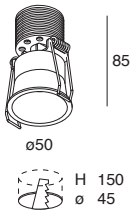

KONE 7W
350mA

Idéal pour faux-plafonds d'une épaisseur de 5 à 20 mm.

False ceiling thickness 5-20 mm.

2700K

POWER	BEAM	FLUX (white - black)	CODE	☐	■
7W	36°	532 - 498 lm	**103628.01**		**.02**

3000K

POWER	BEAM	FLUX (white - black)	CODE	☐	■
7W	36°	540 - 568 lm	**103603.01**		**.02**

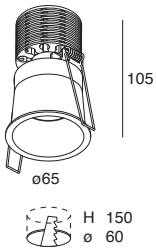

KONE 10W
500mA

Idéal pour faux-plafonds d'une épaisseur de 5 à 30 mm.

False ceiling thickness 5-30 mm.

2700K

POWER	BEAM	FLUX (white - black)	CODE	☐	■
10W	36°	695 - 560 lm	**103630.01**		**.02**

3000K

POWER	BEAM	FLUX (white - black)	CODE	☐	■
10W	36°	735 - 592 lm	**103601.01**		**.02**

4000K

POWER	BEAM	FLUX (white - black)	CODE	☐	■
10W	36°	787 - 696 lm	**103602.01**		**.02**

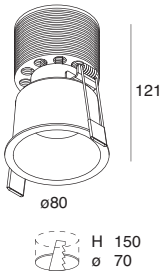

KONE 18W
500mA

Idéal pour faux-plafonds d'une épaisseur de 5 à 30 mm.

False ceiling thickness 5-30 mm.

3000K

POWER	BEAM	FLUX (white - black)	CODE	☐	■
18W	36°	1590 - 1429 lm	**103615.01**		**.02**

4000K

POWER	BEAM	FLUX (white - black)	CODE	☐	■
18W	36°	1754 - 1576 lm	**103616.01**		**.02**

KONE

AVEC RÉFLECTEUR COLORÉ INTERCHANGEABLE

WITH INTERCHANGEABLE COLOURED OPTIC



Cuivre brillant
Shiny copper



Or opaque
Matt gold



Laiton satiné
Satin brass



Spot LED encastrable dans une plaque de plâtre.
Corps et dissipateur en alliage d'aluminium peint.
Ressorts en acier pour une fixation sur un plafond en plaque de plâtre.
Driver LED électronique 350mA ou 500 mA à commander séparément.

LED downlight for recessed installation on plasterboard.
Body and dissipater made of painted aluminium alloy.
Clips for fixing to the false ceiling made of harmonic steel.
Electronic driver 350mA or 500mA to be ordered separately.

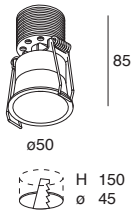

KONE 7W
AVEC RÉFLECTEUR BRUNI INTERCHANGEABLE

350 mA
Idéal pour faux-plafonds d'une épaisseur de 5 à 20 mm.

KONE 7W
WITH INTERCHANGEABLE BURNISHED OPTIC

350mA
False ceiling thickness 5-20 mm.

2700K

POWER	BEAM	FLUX	CODE
7W	36°	519 lm	**103629.04**

3000K

POWER	BEAM	FLUX	CODE
7W	36°	500 lm	**103609.04**

RÉFLECTEURS COLORÉS
COLOURED OPTICS

FINISH	2700K	3000K	CODE
Cuivre brillant - Shiny copper	543 lm	524 lm	**103612.14**
Or opaque - Matt gold	521 lm	502 lm	**103612.15**
Laiton satiné - Satin brass	530 lm	511 lm	**103612.16**

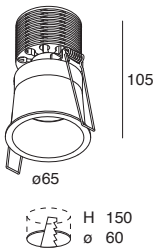

KONE 10W
AVEC RÉFLECTEUR BRUNI INTERCHANGEABLE

500 mA
Idéal pour faux-plafonds d'une épaisseur de 5 à 30 mm.

KONE 10W
WITH INTERCHANGEABLE BURNISHED OPTIC

500mA
False ceiling thickness 5-30 mm.

2700K

POWER	BEAM	FLUX	CODE
10W	36°	637 lm	**103631.04**

3000K

POWER	BEAM	FLUX	CODE
10W	36°	681 lm	**103607.04**

RÉFLECTEURS COLORÉS
COLOURED OPTICS

FINISH	2700K	3000K	CODE
Cuivre brillant - Shiny copper	683 lm	730 lm	**103611.14**
Or opaque - Matt gold	621 lm	664 lm	**103611.15**
Laiton satiné - Satin brass	638 lm	682 lm	**103611.16**

KONE CARRÉ IP54 NEW



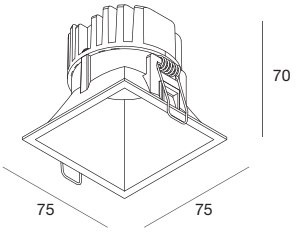



H 150
L 70
W 70

KONE CARRÉ IP54 10 W
500mA

Idéal pour faux plafonds d'une épaisseur de 5 à 20 mm.

KONE SQUARE IP54 10W
500mA

Suitable for false ceiling thickness 5-20mm.

3000K

POWER	BEAM	FLUX	CODE
10W	36°	908 lm	**103638.01**

4000K

POWER	BEAM	FLUX)	CODE
10W	36°	944 lm	**103639.01**

KONE IP65 NEW







H 150
ø 60

KONE IP65 7W
350mA

Idéal pour faux plafonds d'une épaisseur de 5 à 20 mm.

KONE IP65 7W
350mA

Suitable for false ceiling thickness 5-20mm.

3000K

POWER	BEAM	FLUX	CODE
7W	36°	496 lm	**103632.01**

4000K

POWER	BEAM	FLUX)	CODE
7W	36°	515 lm	**103633.01**

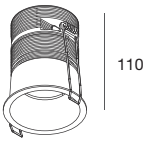



H 150
ø 70

KONE IP65 10W
500mA

Idéal pour faux plafonds d'une épaisseur de 5 à 30 mm.

KONE IP65 10W
500mA

Suitable for false ceiling thickness 5-30mm.

3000K

POWER	BEAM	FLUX	CODE
10W	36°	755 lm	**103634.01**

4000K

POWER	BEAM	FLUX)	CODE
10W	36°	785 lm	**103635.01**

KONE

ACCESSOIRES
ACCESSORIES

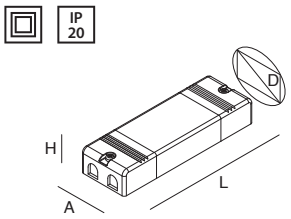

DRIVER LED ÉLECTRONIQUE STABILISÉ
220-240V 50/60Hz
Câblage en série de plusieurs spots selon le tableau.

ELECTRONIC STABILIZED DRIVER
220-240V 50/60Hz
Series connection of several downlights according to table.

KONE 5W

CODE	POWER	N° KONE 5W	A (mm)	D (mm)	H (mm)	L (mm)
101331.99	14W - 500mA	2 max	22	32	19	158
* **101325.99**	18W - 500mA	3 max	45	49	21	115

KONE 7W

CODE	POWER	N° KONE 7W	A (mm)	D (mm)	H (mm)	L (mm)
101330.99	15W - 350mA	2 max	22	32	19	158
* **101326.99**	18W - 350mA	2 max	45	49	21	115

KONE 10W

CODE	POWER	N° KONE 10W	A (mm)	D (mm)	H (mm)	L (mm)
101325.99	18W - 500mA	1 max	45	49	21	115

KONE 18W

CODE	POWER	N° KONE 18W	A (mm)	D (mm)	H (mm)	L (mm)
101325.99	18W - 500mA	1 max	45	49	21	115

* Driver ne passant pas par le trou de perçage, à déporter
Driver not passing through the hole, to be provided remote

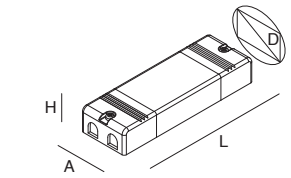

DRIVER LED ÉLECTRONIQUE GRADABLE STABILISÉ
220-240V 50/60Hz
Branchement en série de plusieurs spots selon le tableau.
Possibilité de gérer jusqu'à un max. de 20 drivers LED en PUSH avec un ou plusieurs boutons NO en parallèle.

ELECTRONIC DIMMABLE STABILIZED DRIVER
220-240V 50/60Hz
Series connection of several downlights according to table.
Max 20 drivers manageable in PUSH with one or more NO buttons in parallel.

KONE 5W

CODE	POWER	N° KONE 5W	A (mm)	D (mm)	H (mm)	L (mm)
* **101334.99**	25W - 500mA	5 max	52	55	23	120

KONE 7W

CODE	POWER	N° KONE 7W	A (mm)	D (mm)	H (mm)	L (mm)
* **101333.99**	25W - 350mA	2 max	52	55	23	120

KONE 10W

CODE	POWER	N° KONE 10W	A (mm)	D (mm)	H (mm)	L (mm)
101334.99	25W - 500mA	2 max	52	55	23	120

KONE 18W

CODE	POWER	N° KONE 18W	A (mm)	D (mm)	H (mm)	L (mm)
101334.99	25W - 500mA	1 max	52	55	23	120

* Driver ne passant pas par le trou de perçage, à déporter
Driver not passing through the hole, to be provided remote

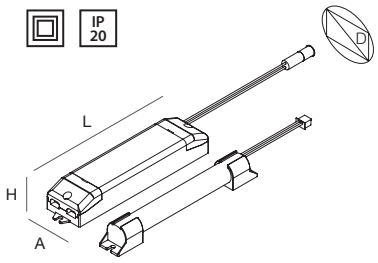

KIT D'URGENCE
à installer au plafond en plaque de plâtre à côté du produit.

EMERGENCY KIT
to place on the false ceiling next to the fixture.

CODE	TIME	CHARGE	A (mm)	D (mm)	H (mm)	L (mm)
18004.99	1h	12h	38	44	25	164
18005.99	3h	12h	38	44	25	164

Flux en urgence (max 1 pc) Emergency flux (max 1 pc)	1h	3h
KONE 5W	**78%**	**32%**
KONE 7W	**63%**	**25%**
KONE 10W	**44%**	**18%**
KONE 18W	**23%**	**9%**









NIK

NIK est une famille de spots LED encastrables Novalux offrant une grande variété de puissances, faisceaux et optiques, notamment à UGR contrôlé, qui fait de ce luminaire encastrable une solution d'éclairage extrêmement polyvalente. La source LED en retrait et l'indice de rendu des couleurs élevé font assurent une solution idéale pour les espaces commerciaux et les bureaux.

NIK is a family of Novalux LED downlights with a wide variety of wattages, beams and optics, including controlled UGR (Unified Glare Rating), making this recessed light an extremely versatile lighting solution. Recessed LED source, and high colour rendering make sure that this recessed spotlight is ideal for commercial spaces and workplaces.

SPOTS ENCASTRABLES

NIK

- **PUISSANCES 16W/22W/32W**
  POWER 16W / 22W / 32W
- **FAISCEAUX 24°/36°/60°**
  BEAM 24° / 36° / 60°
- **RÉFLECTEURS BLANC /GRIS /GRIS MÉTALLISÉ UGR<19**
  OPTICS WHITE / GREY / GREY METALLIZED UGR<19
- **IRC/CRI>90**



NIK ROND
Réflecteur
BLANC

NIK ROUND
WHITE
reflector



NIK ROND
Réflecteur
UGR<19

NIK ROUND
UGR<19
reflector



Ø 228 mm Ø 172 mm Ø 145 mm

NIK ROND
Réflecteur
GRIS

NIK ROUND
GREY
reflector



Ø 190 mm

NIK CARRÉ
Réflecteur
UGR<19

NIK SQUARE
UGR<19
reflector

NIK



Spot encastrable LED rond ou carré pour une installation encastrée en faux-plafond, avec ressorts en acier pour des épaisseurs entre 5 et 15 mm.
Prestations élevées, ICR>90 et un confort visuel élevé grâce à la source COB en retrait et aux lentilles en PMMA à haut rendement.
Collerette en alliage d'aluminium peint en blanc, dissipateur peint noir.
Réflecteur en polycarbonate peint en blanc, en gris, ou métallisé brillant en aluminium 99% pur en fonction de la version.
Driver LED électronique inclus, à placer à côté du produit.

Downlight LED round or square for recessed installation in plasterboard, complete with spring in harmonic steel for thickness 5-15 mm. High performance, CRI>90 colour rendering and high visual comfort thanks to the recessed COB source and high-performance PMMA lenses.
Frame in white painted aluminium alloy, black painted heat sink.
Reflector in white or grey painted polycarbonate, or glossy metallized in high vacuum in super pure aluminium 99% depending on the version.
Electronic power supply included, to be placed on the side of the fixture.

*

IP 40 | 220-240V 50/60Hz | PUSH | 1-10V | CRI >90 | GROUPE 1

5 années years | C.A.M. Edilizia

* Uniquement version DALI/PUSH/1-10V - Only version DALI/PUSH/1-10V



NIK TONDO 16W

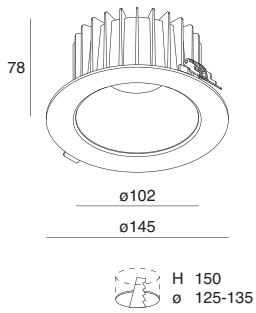

NIK ROND 16W
Réflecteur
BLANC

NIK ROUND 16W
WHITE
reflector

POWER	BEAM	FLUX	3000K ☐	FLUX	4000K ☐
16W	24°	1613 lm	**107901.01**	1714 lm	**107904.01**
16W	36°	1554 lm	**107902.01**	1653 lm	**107905.01**
16W	60°	1706 lm	**107903.01**	1814 lm	**107906.01**

DALI-PUSH-1-10V

POWER	BEAM	FLUX	3000K ☐	FLUX	4000K ☐
16W	24°	1613 lm	**107919.01**	1714 lm	**107922.01**
16W	36°	1554 lm	**107920.01**	1653 lm	**107923.01**
16W	60°	1706 lm	**107921.01**	1814 lm	**107924.01**

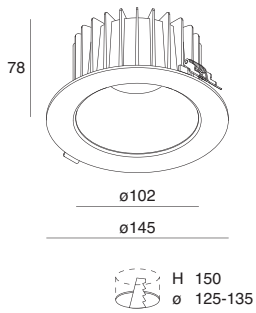

NIK ROND 16W
Réflecteur
GRIS

NIK ROUND 16W
GREY
reflector

POWER	BEAM	FLUX	3000K ▩	FLUX	4000K ▩
16W	24°	1593 lm	**107901.03**	1694 lm	**107904.03**
16W	36°	1536 lm	**107902.03**	1633 lm	**107905.03**
16W	60°	1693 lm	**107903.03**	1800 lm	**107906.03**

DALI-PUSH-1-10V

POWER	BEAM	FLUX	3000K ▩	FLUX	4000K ▩
16W	24°	1593 lm	**107919.03**	1694 lm	**107922.03**
16W	36°	1536 lm	**107920.03**	1633 lm	**107923.03**
16W	60°	1693 lm	**107921.03**	1800 lm	**107924.03**

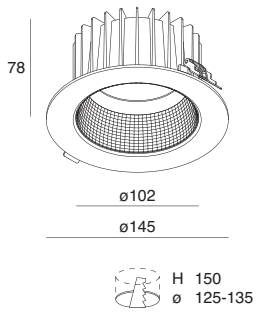

NIK ROND 16W
Réflecteur
UGR<19

NIK ROUND 16W
UGR<19
reflector

UGR <19

POWER	BEAM	FLUX	3000K ▥	FLUX	4000K ▥
16W	24°	1601 lm	**107901.97**	1702 lm	**107904.97**
16W	36°	1539 lm	**107902.97**	1636 lm	**107905.97**
16W	60°	1700 lm	**107903.97**	1807 lm	**107906.97**

DALI-PUSH-1-10V

POWER	BEAM	FLUX	3000K ▥	FLUX	4000K ▥
16W	24°	1601 lm	**107919.97**	1702 lm	**107922.97**
16W	36°	1539 lm	**107920.97**	1636 lm	**107923.97**
16W	60°	1700 lm	**107921.97**	1807 lm	**107924.97**

NIK TONDO 22W

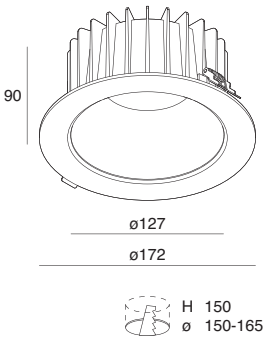

NIK ROND
22W
Réflecteur
BLANC

NIK ROUND
22W
WHITE
reflector

POWER	BEAM	FLUX	3000K ☐	FLUX	4000K ☐
22W	24°	2026 lm	**107907.01**	2231 lm	**107910.01**
22W	36°	2028 lm	**107908.01**	2233 lm	**107911.01**
22W	60°	2189 lm	**107909.01**	2411 lm	**107912.01**

DALI-PUSH-1-10V

POWER	BEAM	FLUX	3000K ☐	FLUX	4000K ☐
22W	24°	2026 lm	**107925.01**	2231 lm	**107928.01**
22W	36°	2028 lm	**107926.01**	2233 lm	**107929.01**
22W	60°	2189 lm	**107927.01**	2411 lm	**107930.01**

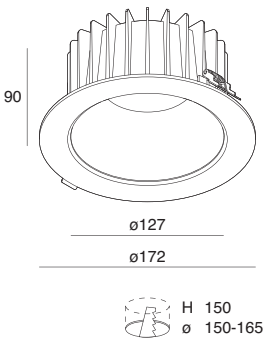

NIK ROND
22W
Réflecteur
GRIS

NIK ROUND
22W
GREY
reflector

POWER	BEAM	FLUX	3000K	FLUX	4000K
22W	24°	2007 lm	**107907.03**	2211 lm	**107910.03**
22W	36°	2008 lm	**107908.03**	2212 lm	**107911.03**
22W	60°	2169 lm	**107909.03**	2389 lm	**107912.03**

DALI-PUSH-1-10V

POWER	BEAM	FLUX	3000K	FLUX	4000K
22W	24°	2007 lm	**107925.03**	2211 lm	**107928.03**
22W	36°	2008 lm	**107926.03**	2212 lm	**107929.03**
22W	60°	2169 lm	**107927.03**	2389 lm	**107930.03**

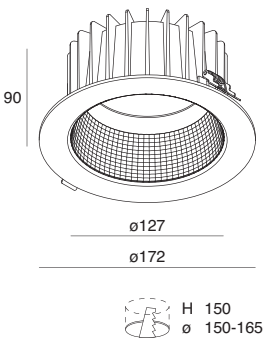

NIK ROND
22W
Réflecteur
UGR<19

NIK ROUND
22W
UGR<19
reflector

UGR <19

POWER	BEAM	FLUX	3000K	FLUX	4000K
22W	24°	2009 lm	**107907.97**	2213 lm	**107910.97**
22W	36°	1996 lm	**107908.97**	2198 lm	**107911.97**
22W	60°	2179 lm	**107909.97**	2400 lm	**107912.97**

DALI-PUSH-1-10V

POWER	BEAM	FLUX	3000K	FLUX	4000K
22W	24°	2009 lm	**107925.97**	2213 lm	**107928.97**
22W	36°	1996 lm	**107926.97**	2198 lm	**107929.97**
22W	60°	2179 lm	**107927.97**	2400 lm	**107930.97**

NIK TONDO 32W

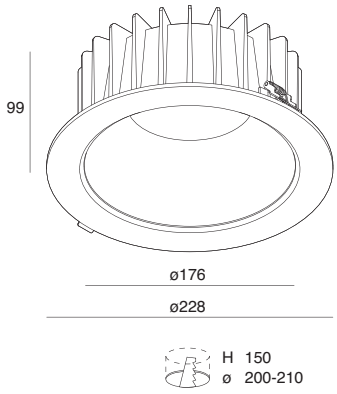

NIK ROND
32W
Réflecteur
BLANC

NIK ROUND
32W
WHITE
reflector

POWER	BEAM	FLUX	3000K ☐	FLUX	4000K ☐
32W	24°	2910 lm	**107913.01**	3172 lm	**107916.01**
32W	36°	3006 lm	**107914.01**	3276 lm	**107917.01**
32W	60°	3041 lm	**107915.01**	3314 lm	**107918.01**

DALI-PUSH-1-10V

POWER	BEAM	FLUX	3000K ☐	FLUX	4000K ☐
32W	24°	2910 lm	**107931.01**	3172 lm	**107934.01**
32W	36°	3006 lm	**107932.01**	3276 lm	**107935.01**
32W	60°	3041 lm	**107933.01**	3314 lm	**107936.01**

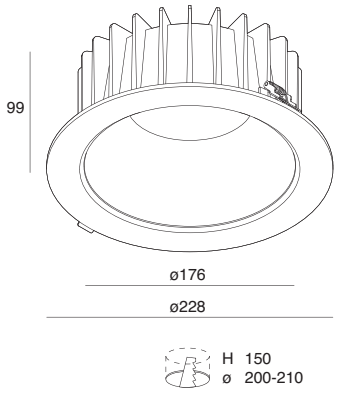

NIK ROND
32W
Réflecteur
GRIS

NIK ROUND
32W
GREY
reflector

POWER	BEAM	FLUX	3000K	FLUX	4000K
32W	24°	2894 lm	**107913.03**	3154 lm	**107916.03**
32W	36°	2983 lm	**107914.03**	3251 lm	**107917.03**
32W	60°	3022 lm	**107915.03**	3293 lm	**107918.03**

DALI-PUSH-1-10V

POWER	BEAM	FLUX	3000K	FLUX	4000K
32W	24°	2894 lm	**107931.03**	3154 lm	**107934.03**
32W	36°	2983 lm	**107932.03**	3251 lm	**107935.03**
32W	60°	3022 lm	**107933.03**	3293 lm	**107936.03**

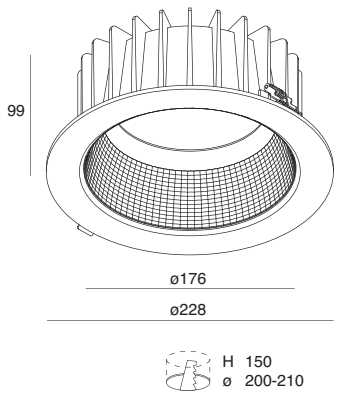

NIK ROND
32W
Réflecteur
UGR<19

NIK ROUND
32W
UGR<19
reflector

UGR <19

POWER	BEAM	FLUX	3000K	FLUX	4000K
32W	24°	2898 lm	**107913.97**	3159 lm	**107916.97**
32W	36°	2998 lm	**107914.97**	3267 lm	**107917.97**
32W	60°	3043 lm	**107915.97**	3316 lm	**107918.97**

DALI-PUSH-1-10V

POWER	BEAM	FLUX	3000K	FLUX	4000K
32W	24°	2898 lm	**107931.97**	3159 lm	**107934.97**
32W	36°	2998 lm	**107932.97**	3267 lm	**107935.97**
32W	60°	3043 lm	**107933.97**	3316 lm	**107936.97**

NIK 32W

ACCESSOIRES
ACCESSORIES

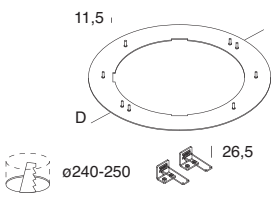

ADAPTATEUR POUR
NIK 32W
pour une installation
dans un trou
encastrable 240-250
mm, avec ressorts.

ADAPTOR FOR
NIK 32W
For recessed installation
hole 240-250 mm, clips
included.

CODE ☐	D (mm)
11814.01	280

NIK CARRÉ

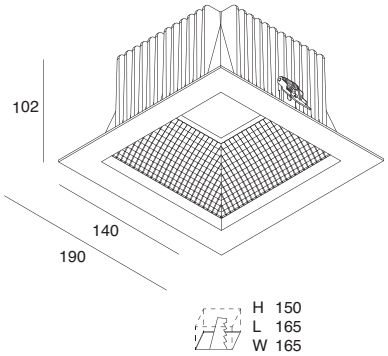

NIK CARRÉ 32W
Réflecteur
UGR<19

NIK SQUARE 32W
UGR<19
reflector

UGR <19

POWER	BEAM	FLUX	3000K	FLUX	4000K
29W	60°	2488 lm	**107937.97**	2517 lm	**107938.97**

DALI-PUSH-1-10V

POWER	BEAM	FLUX	3000K	FLUX	4000K
29W	60°	2488 lm	**107939.97**	2517 lm	**107940.97**

NIK

ACCESSOIRES
ACCESSORIES

IP 20

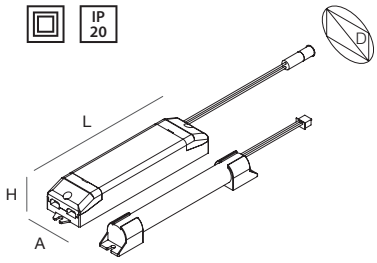

KIT D'URGENCE
à installer
dans le faux plafond
à côté du produit.

EMERGENCY KIT
to place on the
false ceiling
next to the fixture.

CODE	TIME	CHARGE	A (mm)	D (mm)	H (mm)	L (mm)
1020A4.99	1h	12h	38	44	25	164
1020A5.99	3h	12h	38	44	25	164

Flux en urgence Emergency flux	1h	3h
NIK 16W	**26%**	**10%**
NIK 22W	**19%**	**8%**
NIK 32W	**13%**	**5%**
NIK CARRÉ	**14%**	**5%**




TRACK



INSTALLATIONS
INSTALLATION

ALL-TRACK

PLAFOND - SUSPENSION
CEILING/SUSPENSION

☐ **.01** Blanc - White

■ **.02** Noir - Black

CRI >90

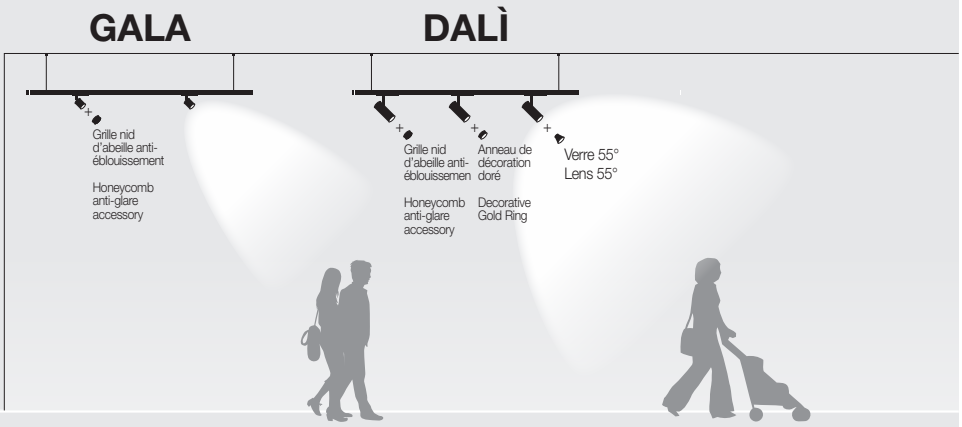

Polarité
Polarity

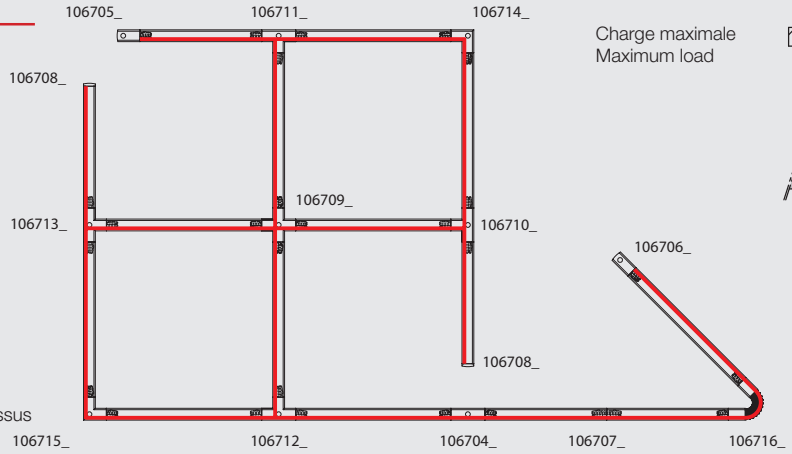

Vue de dessus
Top view

Charge maximale
Maximum load

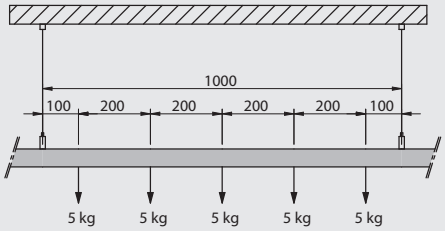

ALL-TRACK

ENCASTRABLE/RECESSED

☐ **.01** Blanc - White

CRI >90

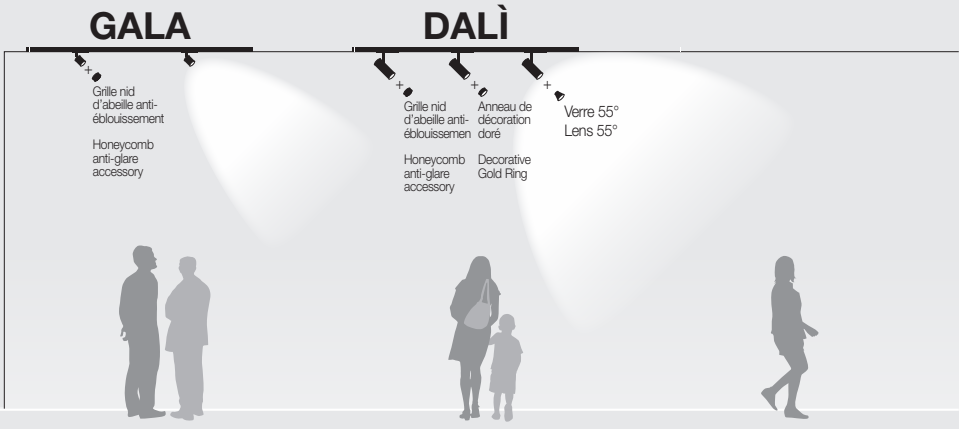

Polarité
Polarity

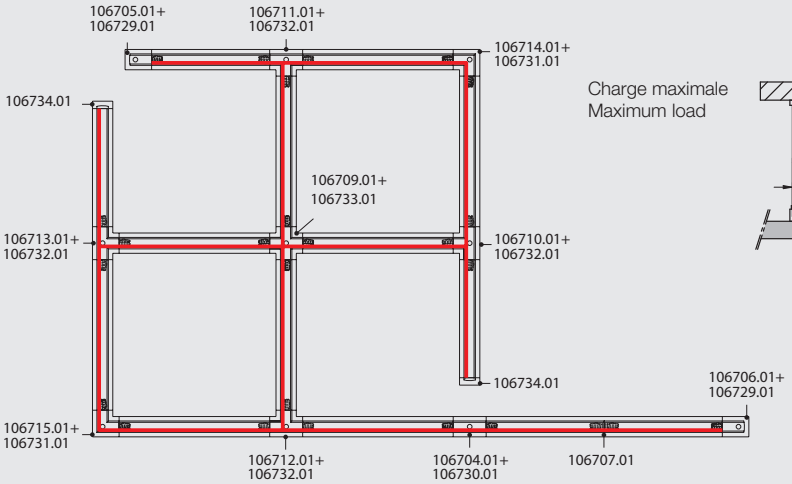

Vue de dessus
Top view

Charge maximale
Maximum load

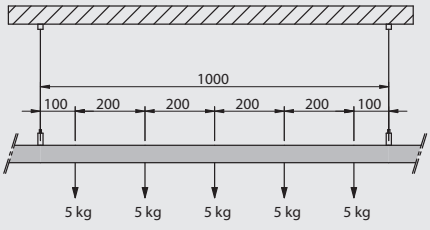





ALL-TRACK

Rail électrifié 3 allumages 7 pôles pour le montage de spots LED et luminaires LED Novalux, disponible en version à luminosité gradable. Offre une multitude de solutions lumineuses et une large gamme d'accessoires. Idéal pour créer un focus lumineux dans magasins et salles d'exposition.

7-pole three-phase electrified track for mounting Novalux projectors and LED devices, also in the dimmable versions, both for ceiling and suspension mounting, and for recessed ceiling mounting. The maximum flexibility of lighting solutions and a wide range of accessories. The ideal product to create accent lighting in shops and exhibition spaces.

ALL-TRACK
ENCASTRABLE/ RECESSED



POUR LA FONCTION PUSH, IL FAUT UNE INTERFACE BOUTON POUSSOIR AVEC LA SORTIE DALI 18908.99 OU 18906.99. VOIR LA SECTION GESTION DE L'ÉCLAIRAGE.
FOR PUSH FUNCTION PROVIDE INTERFACE BUTTON WITH DALI OUTPUT 18908.99 OR 18906.99. SEE LIGHT MANAGEMENT SECTION.

Rail électrifié 3 allumages 7 pôles avec deux conducteurs D+, D- pour la gestion de l'intensité. Profilé en alliage d'aluminium peint contenant les conducteurs en cuivre. Compatible avec Lucky Evo et les spots Dali et Gala (on-off et DALI).
L1/L2/L3/N/Terre (16A 230V) et D+/D-(signal DALI, 0-10V, 1-10V).
Fonction PUSH de gradation par bouton poussoir 230V non disponible.
La fonction PUSH est possible uniquement avec l'utilisation d'une d'interface bouton poussoir DALI (cod. 18908.99 ou 18906.99).

Three-phase electrified track with 7 poles with two dedicated conductors D+, D- for dimming management. Painted aluminium alloy profile containing copper conductors. Compatible with Lucky Evo and Dali and Gala projectors (on-off and DALI).
L1/L2/L3/N/PE (16A 230V) and D+/D-(DALI signal, 0-10V, 1-10V).
230V push-button dimming control not available. The PUSH function is only allowed with button interface interposition with DALI output. (cod. 18908.99 or 18906.99).

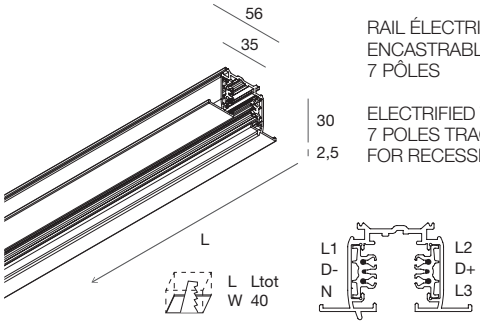

RAIL ÉLECTRIFIÉ
ENCASTRABLE, 3 ALLUMAGES
7 PÔLES

ELECTRIFIED THREE-PHASE
7 POLES TRACK
FOR RECESSED MOUNTING

CODE ☐	L (mm)
106725.01	1000
106726.01	2000
106727.01	3000

ALL-TRACK
ENCASTRABLE/RECESSED

ACCESSOIRES
ACCESSORIES

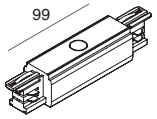

ALIMENTATION CENTRALE
ET JONCTION LINÉAIRE
Cache à commander séparément

CENTRAL FEED JOINT
Cover to be ordered separately

CODE ☐
106704.01

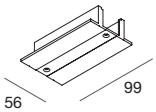

CACHE POUR ALIMENTATION
CENTRALE
Alimentation centrale à commander séparément

COVER FOR CENTRAL FEED JOINT
Central feed joint to be ordered separately

CODE ☐
106730.01

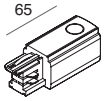

ALIMENTATION DE DÉPART
Cache à commander séparément

START LIVE END
Cover to be ordered separately

CODE ☐	VERSION
106705.01	droite / right
106706.01	gauche / left

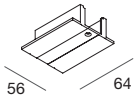

CACHE POUR ALIMENTATION
DE DÉPART
Alimentation de départ
à commander séparément

COVER FOR START LIVE END
Start live end to be ordered separately

CODE ☐
106729.01

ALL-TRACK
ENCASTRABLE/RECESSED

ACCESSOIRES
ACCESSORIES

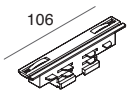

JONCTION LINÉAIRE ÉLECTRIFIÉE

ELECTRIFIED STRAIGHT JOINT

CODE ☐
106707.01



EMBOUT DE FERMETURE

DEAD END

CODE ☐
106734.01

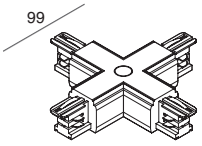

JONCTION en X
Pour alimentation électrique.
Cache à commander séparément

X JOINT
Cover to be ordered separately

CODE ☐
106709.01

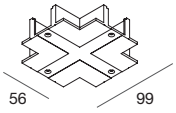

CACHE POUR JONCTION en X
Jonction en X à commander séparément

COVER FOR X JOINT
X joint to be ordered separately

CODE ☐
106733.01

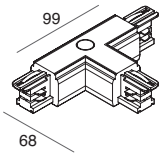

JONCTION en T
Pour alimentation électrique.
Cache à commander séparément

T JOINT
Cover to be ordered separately

CODE ☐	VERSION
106710.01	interne gauche / inside left
106711.01	interne droit / inside right
106712.01	externe gauche / outside left
106713.01	externe droit / outside right

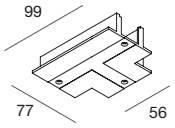

CACHE POUR JONCTION en T
Jonction en T à commander séparément

COVER FOR T JOINT
T joint to be ordered separately

CODE ☐
106732.01

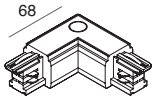

JONCTION en L
Pour alimentation électrique.
Cache à commander séparément

L JOINT
Cover to be ordered separately

CODE ☐	VERSION
106714.01	interne / inside
106715.01	externe / outside

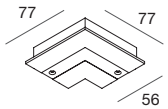

CACHE POUR JONCTION en L
Jonction en L à commander séparément

COVER FOR L JOINT
L joint to be ordered separately

CODE ☐	VERSION
106731.01	interne / inside

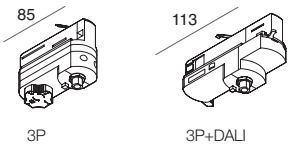

ADAPTATEUR MÉCANIQUE/
ÉLECTRIQUE NON CÂBLÉ 6A
(1 pc) charge maximale 10 kg

MECHANICAL/ELECTRIC
NOT WIRED ADAPTOR 6A
(1 pc) maximum load 10 kg

CODE ☐	VERSION
106718.01	3P
106719.01	3P+DALI

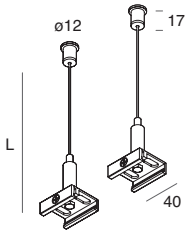

KIT DE SUSPENSION (2 pcs)
Voir schéma des charges
pour la quantité des suspensions
Pag. 399

SUSPENSION KIT (2pcs)
See load scheme for quantity
Pag. 399

CODE ☐	L (mm)
106721.01	3000

ALL-TRACK
PLAFONNIER - SUSPENSION
CEILING-SUSPENSION



POUR LA FONCTION PUSH, IL FAUT UNE INTERFACE BOUTON POUSSOIR AVEC LA SORTIE DALI 18908.99 OU 18906.99. VOIR LA SECTION GESTION DE L'ÉCLAIRAGE.
FOR PUSH FUNCTION PROVIDE INTERFACE BUTTON WITH DALI OUTPUT 18908.99 OR 18906.99. SEE LIGHT MANAGEMENT SECTION.

Rail électrifié 3 allumages 7 pôles avec deux conducteurs D+, D- pour la gestion de l'intensité. Profilé en alliage d'aluminium peint contenant les conducteurs en cuivre. Compatible avec Lucky Evo, Show et les spots Dali et Gala (on-off et DALI). L1/L2/L3/N/Terre (16A 230V) et D+/D-(signal DALI, 0-10V, 1-10V). Fonction PUSH de gradation par bouton poussoir 230V non disponible. La fonction PUSH est possible uniquement avec l'utilisation d'une d'interface bouton poussoir DALI (cod. 18908.99 ou 18906.99).

Three-phase electrified track with 7 poles with two dedicated conductors D+, D- for dimming management. Painted aluminium alloy profile containing copper conductors. Compatible with Lucky Ev, Show o and Dali and Gala projectors (on-off and DALI). L1/L2/L3/N/PE (16A 230V) and D+/D-(DALI signal, 0-10V, 1-10V). 230V push-button dimming control not available. The PUSH function is only allowed with button interface interposition with DALI output. (cod. 18908.99 or 18906.99).

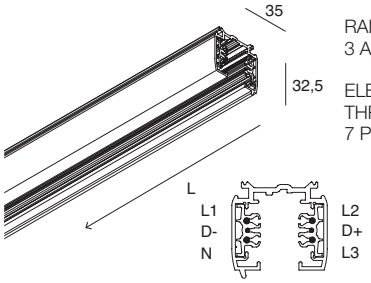

RAIL ÉLECTRIFIÉ
3 ALLUMAGES 7 PÔLES

ELECTRIFIED
THREE-PHASE
7 POLES TRACK

CODE	☐	■	L (mm)
106701.01		**.02**	1000
106702.01		**.02**	2000
106703.01		**.02**	3000

ALL-TRACK

ACCESSOIRES
ACCESSORIES

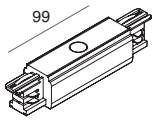

ALIMENTATION CENTRALE
ET JONCTION LINÉAIRE

CENTRAL FEED JOINT

CODE	☐	■
106704.01		**.02**

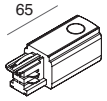

ALIMENTATION DE DÉPART

START LIVE END

CODE	☐	■	VERSION
106705.01		**.02**	droite / right
106706.01		**.02**	gauche / left

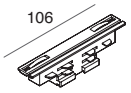

JONCTION LINÉAIRE
ÉLECTRIFIÉE

ELECTRIFIED
STRAIGHT JOINT

CODE	☐	■
106707.01		**.02**



EMBOUT DE FERMETURE

DEAD END

CODE	☐	■
106708.01		**.02**

ALL-TRACK

ACCESSOIRES
ACCESSORIES

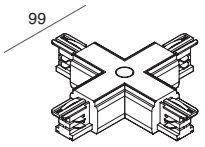

JONCTION en X
Pour alimentation électrique

X JOINT

CODE	☐	■
106709.01		**.02**

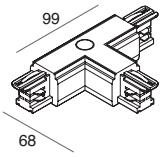

JONCTION en T
Pour alimentation électrique

T JOINT

CODE	☐	■	VERSION
106710.01		**.02**	interne gauche / inside left
106711.01		**.02**	interne droit / inside right
106712.01		**.02**	externe gauche / outside left
106713.01		**.02**	externe droit / outside right

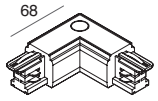

JONCTION en L
Pour alimentation électrique

L JOINT

CODE	☐	■	VERSION
106714.01		**.02**	interne / inside
106715.01		**.02**	externe / outside

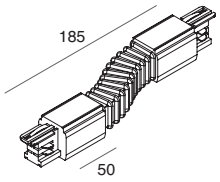

JONCTION FLEXIBLE
sans alimentation

FLEXIBLE JOINT
without feeding

CODE	☐	■
106716.01		**.02**

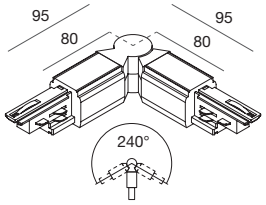

JONCTION ARTICULÉE
Sans alimentation.

ADJUSTABLE JUNCTION
without feeding.

CODE	☐	■
106728.01		**.02**

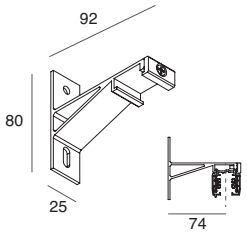

ÉTRIER DE FIXATION MURALE (1pc)
Voir schéma des charges
pour la quantité d'étriers.

WALL MOUNTING BRACKET (1pc)
See load scheme for quantity.

CODE	☐	■
106724.01		**.02**



ÉTRIERS DE FIXATION AU PLAFOND (1 pc.)
Voir schéma des charges
pour la quantité d'étriers.

BRACKET FOR CEILING MOUNTING (1 pc)
See load scheme for quantity.

CODE	☐	■
106717.01		**.02**

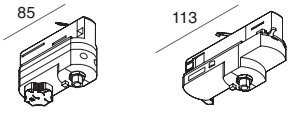

ADAPTATEUR MÉCANIQUE/ÉLECTRIQUE
NON CÂBLÉ 6A (1 pc)
charge maximale 10 kg

MECHANICAL/ELECTRIC
NOT WIRED ADAPTOR 6A (1 pc)
maximum load 10 kg

CODE	☐	■	VERSION
106718.01		**.02**	3P
106719.01		**.02**	3P+DALI

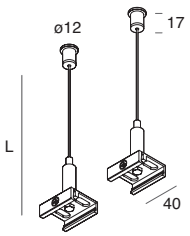

KIT DE SUSPENSION (2 pcs)
Voir schéma des charges
pour la quantité des suspensions.
Pag. 399

SUSPENSION KIT (2 pcs)
See load scheme for quantity.
Pag. 399

CODE	☐	■	L (mm)
106721.01		**.02**	3000









GALA

Spot LED orientable à haut rendu des couleurs pour une installation sur rail compacte et élégante. GALA est un luminaire Novalux pensé pour créer un focus lumineux aussi bien pour les espaces résidentiels que les espaces commerciaux. Il s'insère discrètement dans l'espace, grâce au driver LED intégré dans l'adaptateur.

Adjustable LED spot with high colour rendering for track-mounted installation, compact and elegant. GALA is a Novalux lighting solution conceived to create accent lighting, in both domestic and retail environments. It blends in discreetly with its surroundings, thanks to the driver integrated in the adapter.

GALA



Spot LED orientable pour une installation au plafond sur rail électrifié All-Track.
Corps en alliage d'aluminium moulé sous pression et peint à la poudre époxy, lentilles en polycarbonate, adaptateur en plastique pour rail. Driver LED électronique ou gradable DALI intégré dans l'adaptateur.

Adjustable spotlight for ceiling installation on electrified All-Track.
Body made of powder coated die-cast aluminium alloy, lens in polycarbonate, plastic adaptor for track. Electronic or dimmable DALI driver integrated into the adaptor.

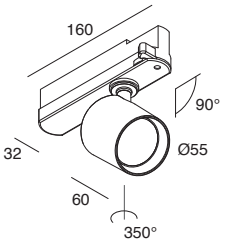

POWER	BEAM	FLUX	3000K ☐ ■		FLUX	4000K ☐ ■	
12W	14°	1055 lm	**101878.01**	**.02**	1160 lm	**101882.01**	**.02**
12W	34°	1115 lm	**101879.01**	**.02**	1226 lm	**101883.01**	**.02**

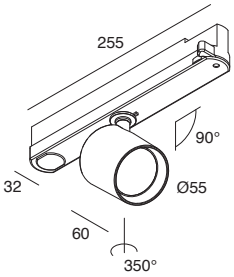

DALI

POWER	BEAM	FLUX	3000K ☐ ■		FLUX	4000K ☐ ■	
12W	14°	1055 lm	**101880.01**	**.02**	1160 lm	**101884.01**	**.02**
12W	34°	1115 lm	**101881.01**	**.02**	1226 lm	**101885.01**	**.02**

GALA

ACCESSOIRES
ACCESSORIES



GRILLE NID D'ABEILLE
ANTI-ÉBLOUISSEMENT
anti-éblouissement - Ø 50 mm

HONEYCOMB ANTI-GLARE
ACCESSORY - Ø 50 mm

CODE ■
1018A4.02







DALÌ

Spot LED à la structure simple et minimaliste, DALÌ est un luminaire performant, avec un indice de rendu des couleurs élevé, idéal pour satisfaire les exigences des commerces.
Lumière orientable pour une installation sur rail électrifié, en version on-off ou gradable.

LED spotlight with a simple, minimalist structure, DALÌ is a luminaire offering high performance and high colour rendering, to meet all the needs of the retail world. Adjustable light for electrified track installation in the on-off or dimmable versions.

DALÌ



Spot LED orientable pour une installation au plafond sur rail électrifié All-Track.
Optiques interchangeables 15° et 38°.
Corps en alliage d'aluminium extrudé peint à la poudre époxy, anneau noir en technopolymère (inclus) et peint en coloris doré (en option).
Lentilles en polycarbonate, adaptateur en plastique pour rail inclus.
Driver LED électronique ou gradable DALI intégré dans l'adaptateur.

Adjustable spotlightf or ceiling installation on electrified All-Track.
Interchangeable optics 15° and 38°.
Body made of powder coated extruded aluminium alloy, technopolymer black ring (included) and gold painted version (optional).
Lens in polycarbonate, integrated plastic adaptor for track.
Electronic or dimmable DALI driver integrated into the adaptor.

IP 20 · 220-240V 50/60Hz · CRI >90 · GROUPE 1 · 5 années

DALÌ 10W

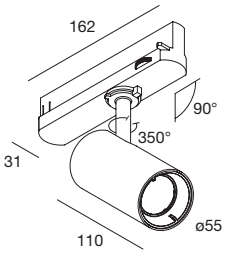

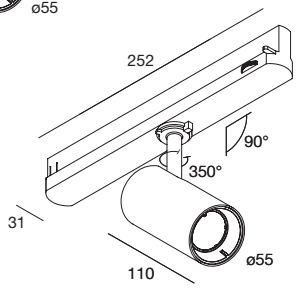

POWER	BEAM	FLUX	3000K ☐ ■		FLUX	4000K ☐ ■	
10W	15° / 38°	1078 lm	**106122.01**	**.02**	1189 lm	**106123.01**	**.02**

DALI

POWER	BEAM	FLUX	3000K ☐ ■		FLUX	4000K ☐ ■	
10W	15° / 38°	1078 lm	**106124.01**	**.02**	1189 lm	**106125.01**	**.02**

DALÌ 20W

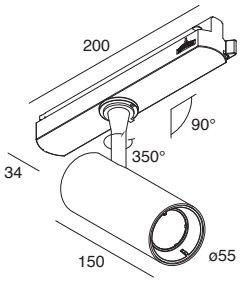

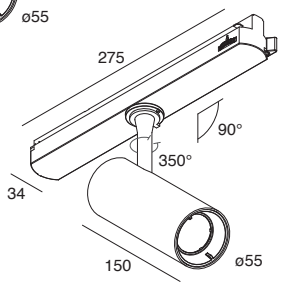

POWER	BEAM	FLUX	3000K ☐ ■		FLUX	4000K ☐ ■	
20W	15° / 38°	1651 lm	**106101.01**	**.02**	1767 lm	**106105.01**	**.02**

POWER	BEAM	FLUX	2700K ☐ ■	
20W	15° / 38°	1552 lm	**106129.01**	**.02**

DALI

POWER	BEAM	FLUX	3000K ☐ ■		FLUX	4000K ☐ ■	
20W	15° / 38°	1651 lm	**106103.01**	**.02**	1767 lm	**106107.01**	**.02**

POWER	BEAM	FLUX	2700K ☐ ■	
20W	15° / 38°	1552 lm	**106130.01**	**.02**

DALÌ 30W

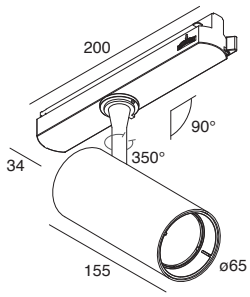

NEW

POWER	BEAM	FLUX	3000K ☐	■	FLUX	4000K ☐	■
30W	15° / 38°	2356 lm	**106102.01**	**.02**	2546 lm	**106106.01**	**.02**

POWER	BEAM	FLUX	2700K ☐	■
30W	15° / 38°	2215 lm	**106131.01**	**.02**

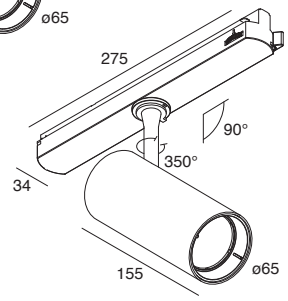

NEW

DALI

POWER	BEAM	FLUX	3000K ☐	■	FLUX	4000K ☐	■
30W	15° / 38°	2356 lm	**106104.01**	**.02**	2546 lm	**106108.01**	**.02**

POWER	BEAM	FLUX	2700K ☐	■
30W	15° / 38°	2215 lm	**106132.01**	**.02**

DALÌ 38W

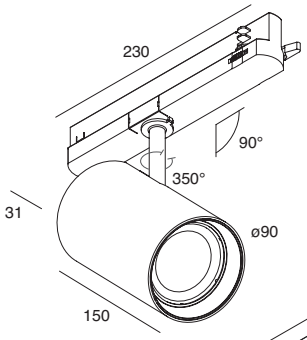

POWER	BEAM	FLUX	3000K ☐	■	FLUX	4000K ☐	■
38W	15° / 38°	4221 lm	**106115.01**	**.02**	4433 lm	**106117.01**	**.02**

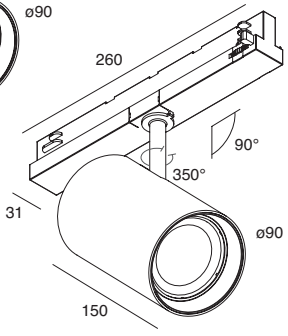

DALI

POWER	BEAM	FLUX	3000K ☐	■	FLUX	4000K ☐	■
38W	15° / 38°	4221 lm	**106116.01**	**.02**	4433 lm	**106118.01**	**.02**

DALÌ

ACCESSOIRES
ACCESSORIES

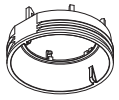

ANNEAU DE DÉCORATION DORÉ
en option

DECORATIVE GOLD RING
optional

CODE	VERSION
106128.15	10W
106109.15	20W
106110.15	30W
106120.15	38W



LENTILLE 55° - en option

LENS 55° - optional

CODE	VERSION
106126.00	10W
106113.00	20W
106114.00	30W
106119.00	38W



GRILLE NID D'ABEILLE
anti-éblouissement avec bague
en aluminium peint

HONEYCOMB ANTI-GLARE
ACCESSORY with painted aluminum
ring

CODE	VERSION
106127.02	10W
106111.02	20W
106112.02	30W
106121.02	38W



STRIP LED
AND LIGHT MANAGEMENT





RUBAN LED 24V

LES GARANTIES DU PRODUIT SERONT APPLICABLES, POUR DES RAISONS DE SÉCURITÉ ET DE QUALITÉ, UNIQUEMENT EN UTILISANT LES PROFILÉS DISSIPATEURS THERMIQUES ET LES DRIVERS DU CATALOGUE NOVALUX.
THE PRODUCT WARRANTY CONDITIONS WILL APPLY, DUE TO REASONS OF SAFETY AND QUALITY OF USE, ONLY WHEN INSTALLED WITH DISSIPATING PROFILES AND DRIVERS FROM NOVALUX CATALOGUES.

Versions disponibles 24V ou 48 V, dissipateur thermique obligatoirement à l'aide de profilés en aluminium du catalogue.
PCB flexible avec adhésif sur la face inférieure, versions IP65 avec un revêtement en silicone flexible.
Driver électronique ou gradable 24 V ou 48 V, à commander séparément.
Voir section GESTION DE L'ÉCLAIRAGE pour les systèmes de contrôle du RUBAN LED.

Versions 24V or 48V are available, mandatory dissipation with aluminium profiles as per the catalogue.
Flexible PCB and double-sided back adhesive, flexible silicon coating for IP65 version.
Electronic or dimmable driver 24V or 48V to be ordered separately.
See section LIGHT MANAGEMENT for other strip LED components.

CÂBLE D'ALIMENTATION L.150 mm INCLUS, SUR LES DEUX EXTRÉMITÉS DE LA BOBINE.
POWER SUPPLY CABLE L.150mm INCLUDED, ON BOTH ENDS OF THE COIL.

STRIP LED 19,2W/m

SMD 2835 (238 LED/m)

Adhésif - à sectionner tous les 29,4 mm (7 LEDs)

Ruban LED approprié pour obtenir une uniformité de luminance dans les installations avec diffuseur apparent

Bihadesive - cuttable every 29,4 mm (7 LED)

Strip LED suitable to achieve luminance uniformity, when installed with clearly visible diffusors

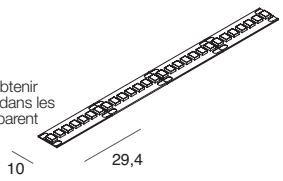

CODE	LED COLOUR	POWER	FLUX/m	L (mm)	IP	CRI
100938.99	2700K	19,2W/m	1952	5000	**20**	**90**
100939.99	3000K	19,2W/m	2140	5000	**20**	**90**
100940.99	4000K	19,2W/m	2176	5000	**20**	**90**
100934.99	3000K	19,2W/m	2402	5000	**20**	**80**
100935.99	4000K	19,2W/m	2452	5000	**20**	**80**
100936.99	3000K	19,2W/m	2050	5000	**65**	**80**
100937.99	4000K	19,2W/m	2244	5000	**65**	**80**

STRIP LED 22W/m

SMD 2835 (238 LED/m)

Adhésif - à sectionner tous les 29,4 mm (7 LEDs)

Ruban LED approprié pour obtenir une uniformité de luminance dans les installations avec diffuseur apparent

Bihadesive - cuttable every 29,4 mm (7 LED)

Strip LED suitable to achieve luminance uniformity, when installed with clearly visible diffusors

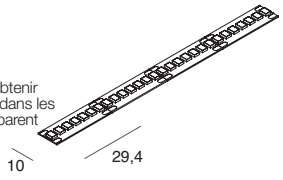

CODE	LED COLOUR	POWER	FLUX/m	L (mm)	IP	CRI
100941.99	3000K	22W/m	2788	5000	**20**	**80**
100942.99	4000K	22W/m	2804	5000	**20**	**80**
100943.99	3000K	22W/m	2464	5000	**65**	**80**
100944.99	4000K	22W/m	2594	5000	**65**	**80**

STRIP LED 8,8W/m

SMD 2835 (240 LED/m)

Adhésif - à sectionner tous les 25 mm (6 LEDs)

Ruban LED approprié pour obtenir une uniformité de luminance dans les installations avec diffuseur apparent

Bihadesive - cuttable every 25 mm (6 LED)

Strip LED suitable to achieve luminance uniformity, when installed with clearly visible diffusors

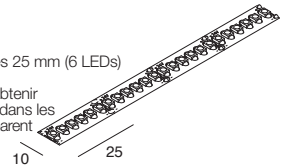

CODE	LED COLOUR	POWER	FLUX/m	L (mm)	IP	CRI
100922.99	2700K	8,8W/m	902	5000	**20**	**90**
100923.99	3000K	8,8W/m	844	5000	**20**	**90**
100924.99	4000K	8,8W/m	900	5000	**20**	**90**

STRIP LED 14,4W/m

SMD 2835 (140 LED/m)

Adhésif - à sectionner tous les 50 mm (7 LEDs)

Bihadesive - cuttable every 50 mm (7 LED)

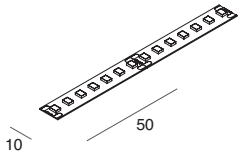

CODE	LED COLOUR	POWER	FLUX/m	L (mm)	IP	CRI
100949.99	2700K	14,4W/m	1498	5000	**20**	**90**
100950.99	3000K	14,4W/m	1646	5000	**20**	**90**
100951.99	4000K	14,4W/m	1666	5000	**20**	**90**
100945.99	3000K	14,4W/m	1892	5000	**20**	**80**
100946.99	4000K	14,4W/m	1880	5000	**20**	**80**
100947.99	3000K	14,4W/m	1578	5000	**65**	**80**
100948.99	4000K	14,4W/m	1716	5000	**65**	**80**

STRIP LED 16,5W/m

SMD 2835 (140 LED/m)

Adhésif - à sectionner tous les 50 mm (7 LEDs)

Bihadesive - cuttable every 50 mm (7 LED)

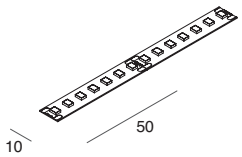

CODE	LED COLOUR	POWER	FLUX/m	L (mm)	IP	CRI
100952.99	3000K	16,5W/m	1982	5000	**20**	**80**
100953.99	4000K	16,5W/m	2002	5000	**20**	**80**
100954.99	3000K	16,5W/m	1836	5000	**65**	**80**
100955.99	4000K	16,5W/m	1992	5000	**65**	**80**

STRIP LED 11,5W/m

SMD 2835 (126 LED/m)

Adhésif - à sectionner tous les 55,5 mm (7 LEDs)

Bihadesive - cuttable every 55,5 mm (7 LED)

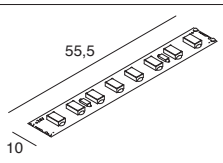

CODE	LED COLOUR	POWER	FLUX/m	L (mm)	IP	CRI
100919.99	2700K	11,5W/m	1206	5000	**20**	**90**
100920.99	3000K	11,5W/m	1218	5000	**20**	**90**
100921.99	4000K	11,5W/m	1278	5000	**20**	**90**

STRIP LED 20,5W/m
SMD 5730 (112 LED/m)

Adhésif - à sectionner
tous les 62,5 mm (7 LEDs)

Bihadesive - cuttable
every 62,5 mm (7 LED)

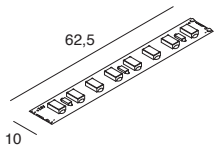

CODE	LED COLOUR	POWER	FLUX/m	L (mm)	IP	CRI
100911.99	3000K	20,5W/m	2812	5000	**20**	**80**
100912.99	4000K	20,5W/m	3064	5000	**20**	**80**

STRIP LED 4mm 11,5W/m
SMD 2216 (182 LED/m)

Adhésif - à sectionner
tous les 38,4 mm (7 LEDs)
Pour profilé L-09 et Profiled MICRO

Bihadesive - cuttable
every 38,4 mm (7 LED)
Suitable for L-09 profile
and Profiled MICRO

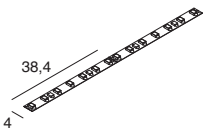

CODE	LED COLOUR	POWER	FLUX/m	L (mm)	IP	CRI
100913.99	2700K	11,5W/m	1100	5000	**20**	**90**
100914.99	3000K	11,5W/m	1014	5000	**20**	**90**
100915.99	4000K	11,5W/m	1154	5000	**20**	**90**
100928.99	2700K	11,5W/m	1016	5000	**65**	**90**
100929.99	3000K	11,5W/m	1038	5000	**65**	**90**
100930.99	4000K	11,5W/m	1124	5000	**65**	**90**

RUBAN LED DOUBLE RANGÉE 25 W/m
STRIP LED DOUBLE LANE 25W/m
SMD 2835 (336 LED/m)

Adhésif - à sectionner
tous les 41,6 mm (14 LEDs)
Pour profilé L-33
et Profiled MACRO

Bihadesive - cuttable
every 41,6 mm (14 LED)
Suitable for L-33 profile
and Profiled MACRO

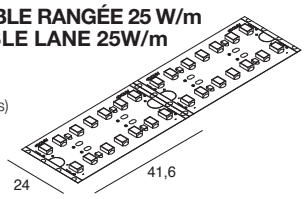

CODE	LED COLOUR	POWER	FLUX/m	L (mm)	IP	CRI
100916.99	2700K	25W/m	2926	5000	**20**	**90**
100917.99	3000K	25W/m	2670	5000	**20**	**90**
100918.99	4000K	25W/m	3000	5000	**20**	**90**
100925.99	2700K	25W/m	2802	5000	**65**	**90**
100926.99	3000K	25W/m	2902	5000	**65**	**90**
100927.99	4000K	25W/m	3208	5000	**65**	**90**

STRIP LED RGB 14,4W/m
SMD 5050 (60 LED/m)

Adhésif - à sectionner
tous les 100 mm (6 LEDs)

Bihadesive - cuttable
every 100 mm (6 LED)

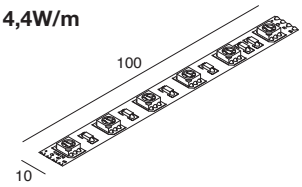

CODE	LED COLOUR	POWER	FLUX/m	L (mm)	IP	CRI
102605.99	RGB	14,4W/m	556	5000	**20**	**-**
102606.99	RGB	14,4W/m	540	5000	**65**	**-**

STRIP LED RGB+WHITE 14,4W/m
SMD 5050 (60 LED/m)

Adhésif - à sectionner
tous les 167 mm (10 LEDs)

Bihadesive - cuttable
every 167 mm (10 LED)

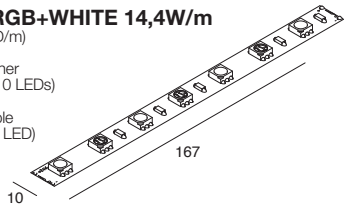

CODE	LED COLOUR	POWER	FLUX/m	L (mm)	IP	CRI
102607.99	RGB	7,2W/m	224	5000	**20**	**-**
	White 3000K	7,2W/m	670			

STRIP LED TUNABLE WHITE 19,2W/m
SMD 3528 (240 LED/m)

Adhésif - à sectionner
tous les 50 mm (12 LEDs)
Pour les composants de gestion
du blanc dynamique
voir la section
GESTION DE L'ÉCLAIRAGE

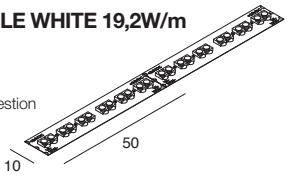

Bihadesive - cuttable every 50 mm (12 LED)
See section LIGHT MANAGEMENT for the tunable white control components

CODE	LED COLOUR	POWER	FLUX/m	L (mm)	IP	CRI
102109.99	3000K/5700K	19,2 W/m	1906	5000	**20**	**90**

RUBAN LED 48V

LES GARANTIES DU PRODUIT SERONT APPLICABLES, POUR DES RAISONS DE SÉCURITÉ ET DE QUALITÉ, UNIQUEMENT EN UTILISANT LES PROFILÉS DISSIPATEURS THERMIQUES ET LES DRIVERS DU CATALOGUE NOVALUX.
THE PRODUCT WARRANTY CONDITIONS WILL APPLY, DUE TO REASONS OF SAFETY AND QUALITY OF USE, ONLY WHEN INSTALLED WITH DISSIPATING PROFILES AND DRIVERS FROM NOVALUX CATALOGUES.

PCB flexible avec bi-adhésif sur la partie postérieure. Driver 48 V à commander séparément.
Voir section GESTION DE L'ÉCLAIRAGE pour les systèmes de contrôle du ruban LED.

Flexible PCB and double-sided back adhesive. 48V driver to be ordered separately.
See section LIGHT MANAGEMENT for other strip LED components.

STRIP LED 17W/m
SMD 2835 (240 LED/m)

Adhésif - à sectionner
tous les 62,5 mm (15 LEDs)

Bihadesive - cuttable
every 62,5 mm (15 LED)

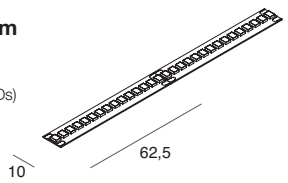

CODE	LED COLOUR	POWER	FLUX/m	L (mm)	IP	CRI
100931.99	2700K	17W/m	2060	5000	**20**	**90**
100932.99	3000K	17W/m	2096	5000	**20**	**90**
100933.99	4000K	17W/m	2380	5000	**20**	**90**

RUBAN LED 230V

NEW

PCB flexible IP65 pour une installation à l'extérieur en 5 ou 50 m, équipé d'un tube en silicone transparent avec de l'adhésif au dos. Embouts de fermeture IP65 (1 avec ouverture, 1 de fermeture), 1 m de câble H03VV-F 2x0,75 mm² et fusible de protection inclus.
Installation avec clips ou sur profilé approprié en aluminium PROFILED 230 à commander séparément.
Fonctionnement TRIAC garanti avec un réglage minimum non inférieur à 30 %.

Flexible PCB IP65 for outdoor installation of 5 or 50m, equipped with transparent silicone tube complete with double-sided adhesive on the back. IP65 terminal heads (1 with hole, 1 locking), 1m H03VV-F 2x0,75 mm² cable and protection fuse included. Installation with clips or on the appropriate aluminium profile PROFILED 230 to be ordered separately. TRIAC operation guaranteed with a minimum adjustment of not less than 30%.

STRIP LED 9,4 W/m

SMD 2835 (84 LED/m)
Bi-adhésif - sécable
tous les 165 mm (14 LED)

SMD 2835 (84 LED/m)
Bihadesive - cuttable
every 165mm (14 LED)

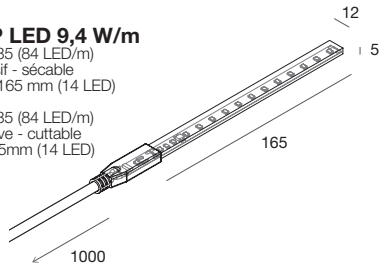

CODE	LED COLOUR	POWER	FLUX/m	L (mm)	IP	CRI
100956.99	3000K	9,4W/m	1088	5m	**65**	**80**
100957.99	4000K	9,4W/m	1144	5m	**65**	**80**
100958.99	3000K	9,4W/m	1088	50m	**65**	**80**
100959.99	4000K	9,4W/m	1144	50m	**65**	**80**

STRIP LED 18 W/m

SMD 2835 (140 LED/m)
Bi-adhésif - sécable
tous les 200 mm (28 LED)

SMD 2835 (140 LED/m)
Bihadesive - cuttable
every 200mm (28 LED)

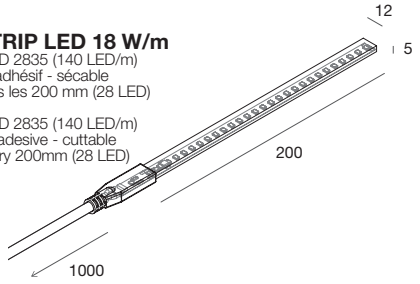

CODE	LED COLOUR	POWER	FLUX/m	L (mm)	IP	CRI
100960.99	3000K	18W/m	2051	5m	**65**	**80**
100961.99	4000K	18W/m	2158	5m	**65**	**80**
100962.99	3000K	18W/m	2051	50m	**65**	**80**
100963.99	4000K	18W/m	2158	50m	**65**	**80**

RUBAN LED 230V

ACCESSOIRES
ACCESSORIES

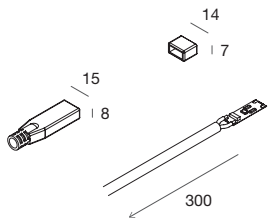

KIT POUR RESTAURATION PROTECTION IP65
2 embouts de fermeture (1 avec ouverture, 1 de fermeture), fusible et câble 2x0,75 mm² L= 300 mm.
À prévoir en cas d'utilisation de sections de ruban LED découpé sur place.
Joint en silicone obligatoire à commander séparément.

IP65 PROTECTION RESTORATION KIT
N°2 end caps (1 with hole, 1 locking), fuse and cable 2x0,75 mm² L= 300 mm.
To be provided in case of use of LED strip section cut in place.
Mandatory silicone sealant to be ordered separately.

CODE **100965.99**

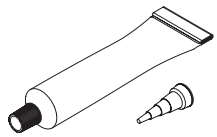

JOINT EN SILICONE
Tube de 60 ml de silicone neutre transparent résistant aux UV

SILICONE SEALANT
60 ml tube of UV resistant transparent neutral silicone

CODE **100966.99**



KIT D'INSTALLATION
10 clips en silicone + 20 vis
Approprié pour 5 m de ruban LED 230 V

INSTALLATION KIT
N° 10 silicone clips + n° 20 screws
Suitable for 5m StripLED 230V

CODE **100964.99**

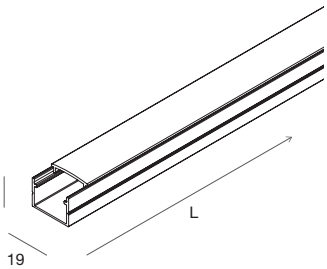

PROFILED 230
Profilé dissipateur thermique pour ruban LED en alliage d'aluminium anodisé naturel, embouts de fermeture en polymère thermoplastique, diffuseur en polycarbonate opale doté de mécanisme d'enclenchement.
Diffuseur, embouts de fermeture et 4 étriers de fixation inclus.
Ne pas exposer aux intempéries ou à la lumière directe du soleil et ne pas placer dans un matériau isolant.

PROFILED 230
Dissipating profile for LED strip made of anodized aluminium alloy natural finish, end caps made of thermoplastic polymer, screen made of opal PMMA. Diffuser, end caps and n°4 fixing brackets included. Do not expose to bad weather or direct sunlight and do not insert into insulating material.

CODE **105424.96**

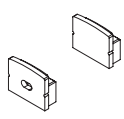

EMBOUTS DE FERMETURE POUR PROFILED 230 (2 PIÈCES)
À prévoir en cas d'utilisation de sections de profilé découpées sur place.

END CAPS FOR PROFILED 230 (2pcs)
To be used for sections of profile cut on site.

CODE **105425.99**

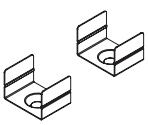

ÉTRIERS DE FIXATION POUR PROFILED 230 (2 PIÈCES)
À prévoir en cas d'utilisation de sections de profilé découpées sur place.

FIXING BRACKETS FOR PROFILED 230 (2pcs)
To be used for sections of profile cut on site

CODE **105426.99**

DRIVERS LED 24VDC POUR RUBAN LED
DRIVERS 24Vdc FOR LED STRIP

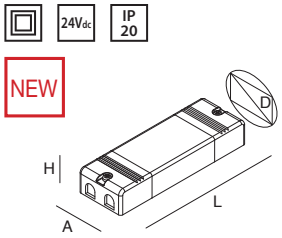

DRIVER LED STABILISÉ 24 Vdc
220-240V 50/60Hz

ELECTRONIC STABILIZED DRIVER 24Vdc
220-240V 50/60Hz

CODE	POWER	A (mm)	D (mm)	H (mm)	L (mm)
101301.99	45W	30	34	16	251
101338.99	60W	52	61	30	180
101327.99	75W	45	55	31	187
101302.99	100W	30	35	18	320
101339.99	120W	40	51	30	300
101303.99	150W	40	49	29	280

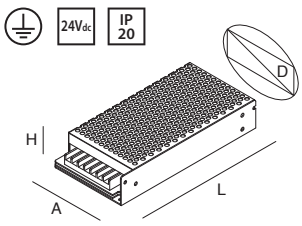

DRIVER LED STABILISÉ 24 Vdc
220-240V 50/60Hz

ELECTRONIC STABILIZED DRIVER 24Vdc
220-240V 50/60Hz

CODE	POWER	A (mm)	D (mm)	H (mm)	L (mm)
18601.99	50W	77	85	35	110
18602.99	75W	98	106	40	130
18603.99	100W	98	106	40	130
18604.99	150W	98	107	42	160

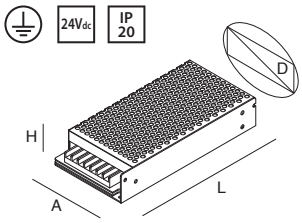

DRIVER LED STABILISÉ 24 Vdc
220-240V 50/60Hz
avec dissipation active et ventilateur.
Ne pas installer dans des environnements qui ont besoin d'un silence absolu.
Placer dans un compartiment correctement aéré.

ELECTRONIC STABILIZED DRIVER 24Vdc
220-240V 50/60Hz
with active power dissipation, complete with fan.
Do not install in environments that require complete silence.
Place in well-ventilated compartment.

CODE	POWER	A (mm)	D (mm)	H (mm)	L (mm)
E182K1320KK	320W	115	126	50	215

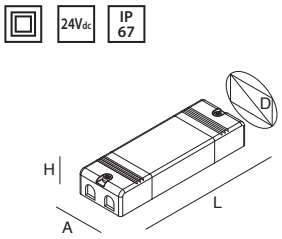

DRIVER LED STABILISÉ 24 Vdc
220-240V 50/60Hz

ELECTRONIC STABILIZED DRIVER 24Vdc
220-240V 50/60Hz

CODE	POWER	A (mm)	D (mm)	H (mm)	L (mm)
E182K0060KK	60W	43	54	32	163
E182K0100KK	100W	52	64	37	190

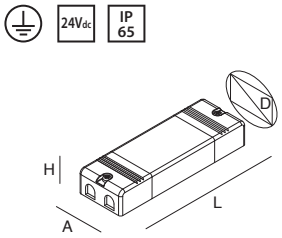

DRIVER LED STABILISÉ 24 Vdc
220-240V 50/60Hz

ELECTRONIC STABILIZED DRIVER 24Vdc
220-240V 50/60Hz

CODE	POWER	A (mm)	D (mm)	H (mm)	L (mm)
18606.99	240W	71	81	38	240
18607.99	320W	84	94	42	246

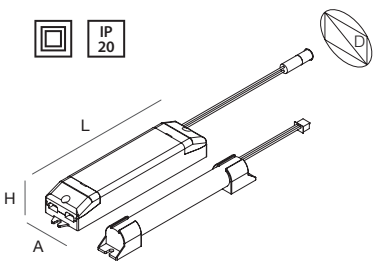

KIT D'URGENCE
à installer dans le plafond en plaque de plâtre à côté du produit.
Puissance minimale 5 W,
puissance maximale 25 W.

EMERGENCY KIT
to place on the false ceiling next to the fixture.
Minimum power 5W,
maximum power 25W.

CODE	TIME	CHARGE	A (mm)	D (mm)	H (mm)	L (mm)
18004.99	1h	12h	38	44	25	164
18005.99	3h	12h	38	44	25	164

Flux en urgence Emergency flux	1h (25W)	3h (25W)
STRIP LED	**18%**	**7%**

DRIVERS GRADABLE 24 Vdc POUR RUBAN LED
DIMMABLE DRIVERS 24Vdc FOR LED STRIP

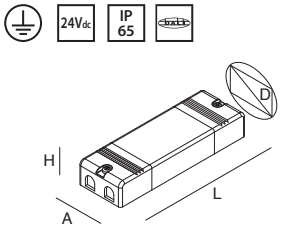

DRIVER LED STABILISÉ
GRADABLE 24Vdc
220-240V 50/60Hz

ELECTRONIC STABILIZED
DIMMABLE DRIVER 24Vdc
220-240V 50/60Hz

CODE	POWER	A (mm)	D (mm)	H (mm)	L (mm)
101317.99	150W	63	75	36	219

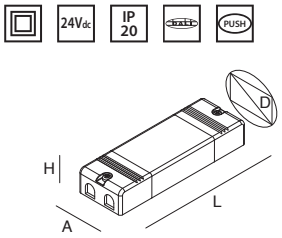

DRIVER LED ÉLECTRONIQUE STABILISÉ
GRADABLE 4CH DALI DT6/DT8 24Vdc
220-240V 50/60Hz
Gestion DALI/PUSH pour rubans LED blancs.
Gestion DALI pour ruban LED RGB/RGBW
et Tunable White.

ELECTRONIC STABILIZED DIMMABLE DRIVER
4CH DALI DT6/DT8 24Vdc 220-240V 50/60Hz
DALI/PUSH for white strip LED.
DALI for RGB/RGBW and Tunable White.

CODE	POWER	A (mm)	D (mm)	H (mm)	L (mm)
101318.99	80W	32	40	22	346

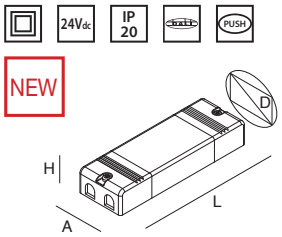

DRIVER LED ÉLECTRONIQUE STABILISÉ
GRADABLE DALI 2CH DT6/DT8 24 Vdc
220-240V 50/60Hz
Gestion DALI/PUSH pour ruban LED blancs.
Gestion DALI pour ruban LED Tunable White.

ELECTRONIC STABILIZED DIMMABLE DRIVER
2CH DALI DT6/DT8 24Vdc 220-240V 50/60Hz
DALI/PUSH for white LED strip.
DALI for Tunable White LED strip.

CODE	POWER	A (mm)	D (mm)	H (mm)	L (mm)
101329.99	160W	50	62	35	300

DRIVERS LED 48Vdc POUR RUBAN LED
DRIVERS 48Vdc FOR LED STRIP

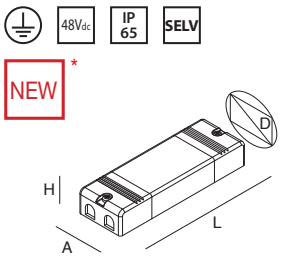

DRIVER LED STABILISÉ 48 Vdc
220-240V 50/60Hz

ELECTRONIC STABILIZED DRIVER 48Vdc
220-240V 50/60Hz

CODE	POWER	A (mm)	D (mm)	H (mm)	L (mm)
101314.99	100W	63	75	32	140
***101337.99**	150W	63	75	35	180
101313.99	320W	90	100	45	252

INTERFACE DE GRADATION 24Vdc/48Vdc POUR RUBAN LED
INTERFACES FOR DIMMING 24Vdc / 48Vdc FOR LED STRIP

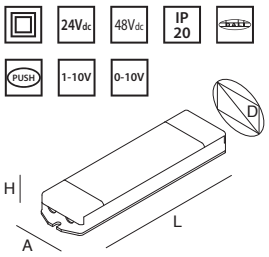

INTERFACE DE GRADATION DE L'INTENSITÉ
24 Vdc/48 Vdc
POUR RUBAN LED
Puissance maximale 12Ax1 canal.
À associer à un driver LED 24 Vdc/48 Vdc.

INTERFACE FOR DIMMING 24Vdc/48Vdc
FOR STRIP LED
Maximum load 12Ax1CH.
To be associated with one driver 24Vdc/48Vdc.

CODE	A (mm)	D (mm)	H (mm)	L (mm)
105914.99	38	44	25	164

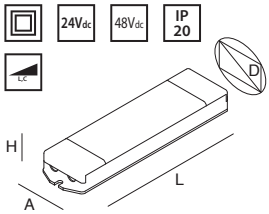

INTERFACE DE GRADATION DE L'INTENSITÉ
24 Vdc/48 Vdc POUR RUBAN LED
Charge maximale de 10 A.
À associer à un driver LED 24 Vdc/48 Vdc.

INTERFACE FOR DIMMING 24Vdc/48Vdc
FOR LED STRIP
Maximum load 10A.
To be associated with one driver 24Vdc/48Vdc.

NEW

CODE	A (mm)	D (mm)	H (mm)	L (mm)
105923.99	36	41	20	140

OPTO-ISOLATEUR POUR RAILS 48 Vdc (FORTY8, T-48 MINI, L-16 TRACK)
OPTO-INSULATOR FOR 48Vdc TRACKS (FORTY8, T-48 MINI, L-16 TRACK)

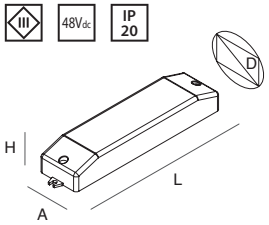

RÉPÉTITEUR POUR L'ISOLATION DU BUS DALI EN ENTRÉE
Dispositif nécessaire en cas d'utilisation
du signal DALI, pour le convertir en signal numérique SELV.
Driver 48 Vdc, puissance absorbée 10 W.
Courant max. en sortie BUS DALI 250 mA.
Courant DALI en entrée 4 mA en veille.
Protection contre les pics de tension à l'entrée et en sortie.

REPEATER TO OPTO-INSULATE THE DALI BUS INPUT SIGNAL
Mandatory in case of using DALI CONTROL UNIT,
button interface 18908.99 or DALI repeater 18906.99.
Power supply 48Vdc, absorbed power 10W.
Max current output BUS DALI 250mA.
Input current DALI, 4mA on Standby.
Protection against voltage peaks at input and output.

CODE	A (mm)	D (mm)	H (mm)	L (mm)
101320.99	42	51	29	180

En prévoir un pour chaque générateur de signal DALI
Provide one for each DALI signal generator

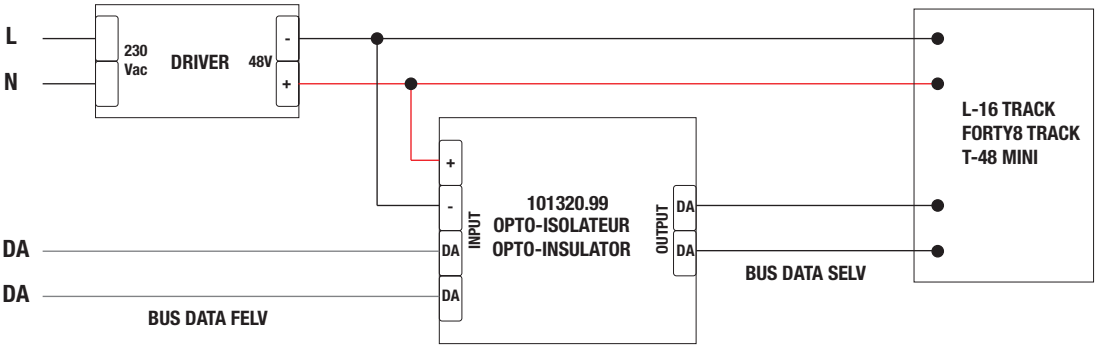

GESTION DE L'ÉCLAIRAGE
LIGHT MANAGEMENT

Dispositifs et systèmes de contrôle pour la gestion et le réglage d'appareils et ruban LED :
- Schémas de gradation pour luminaires DALI, PUSH, 0-10 V et 1-10 V ..... pag. 428
- Dispositifs pour la gestion PUSH DIMM d'appareils DALI (DALI PCU et répétiteur DALI) ..... pag. 428
- Interfaces de contrôle pour rails 48 V ..... pag. 429
- Système de gestion GIADA SYSTEM ..... pag. 430
- Système de gestion DALI PROFESSIONAL ..... pag. 432
- Système de gestion DALI LIGHT IOT ..... pag. 434
- Gestion RUBAN LED : systèmes de contrôle ..... pag. 436

CONTROL DEVICES AND SYSTEMS FOR MANAGING AND DIMMING FIXTURES AND STRIP LED:
- Dimming diagrams for DALI, PUSH, 0-10V and 1-10V fixtures ..... pag. 428
- Devices for PUSH DIMM management of DALI fixtures (DALI PCU and DALI Repeater) ..... pag. 428
- Control interfaces for 48V tracks ..... pag. 429
- GIADA SYSTEM control system ..... pag. 430
- DALI PROFESSIONAL control system ..... pag. 432
- LIGHT IOT DALI control system ..... pag. 434
- STRIP LED management: control systems ..... pag. 436

PUSH DIMM

3 years

INTERFACE BOUTON POUSSOIR DALI PCU ET LE RÉPÉTITEUR DALI

La technologie de gradation de l'intensité numérique DALI offre la possibilité de régler l'intensité de la lumière émise par un bouton poussoir normalement ouvert (NO). Ce type de commande gère le réglage des appareils physiquement connectés avec un conducteur électrique au bouton.
Le câblage doit être réalisé selon le critère de regroupement souhaité.
Le nombre de drivers LED contrôlables, branchés au même BUS, dépend de la marque du driver LED.
La fonctionnalité de contrôle par bouton poussoir est complétée par l'interface DALI PCU et le RÉPÉTITEUR DALI.
L'interface DALI PCU permet la gradation et l'allumage manuel des appareils DALI grâce à un bouton poussoir normalement ouvert. Permet le contrôle jusqu'à 25 drivers LED : ceux-ci peuvent être contrôlés par plusieurs boutons (3 max DALI PCU passifs), alimentés directement via le BUS DALI. Il est de plus possible de brancher jusqu'à 4 unités actives en parallèle (jusqu'à 100 drivers), en les synchronisant de manière automatique.
Le dispositif RÉPÉTITEUR DALI permet la gestion d'un grand nombre de drivers (jusqu'à 64), par rapport à l'utilisation d'un bouton poussoir et d'augmenter les longueurs des BUS de câblage jusqu'à 300 m pour chaque RÉPÉTITEUR DALI. Les drivers connectés au RÉPÉTITEUR DALI forment un groupe unique.
RÉPÉTITEUR DALI peut gérer jusqu'à 64 drivers, ou d'autres RÉPÉTITEURS DALI en cascade.



DALI PCU DIGITAL BUTTON AND DALI REPEATER

DALI digital dimming technology allows the adjustment of the light intensity through a NO push button.
Such control manages the dimming of the devices physically connected with an electrical conductor to the button.
The connection must be made according to the desired grouping criterion.
The number of controllable drivers, connected to the same BUS, may vary according to the brand of the power supply.
The functionality of the control by push-button is completed by the DALI PCU interface and the DALI REPEATER.
The DALI PCU interface allows manual adjustment and switching-on of DALI devices using a NO button. It allows the control of up to 25 drivers: they can be controlled from several points (max nos. 3 passive DALI PCU), via a DALI control cable. Nos. 4 interconnectable active devices (up to 100 drivers), connected in parallel, can be synchronized with each other automatically.
The DALI REPEATER device allows to manage a bigger number of power supplies (up to 64), compared to using a NO button and to increase the lengths of the connection cables up to 300 m for each DALI REPEATER. The power supplies connected to the DALI REPEATER constitute a single group.
DALI REPEATER can manage 64 power supplies, or other DALI REPEATERS in a cascade.

IP 20 PUSH

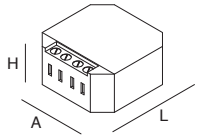

INTERFACE BOUTON POUSSOIR DALI API

DALI PCU DIGITAL BUTTON

CODE	A (mm)	H (mm)	L (mm)
105926.99	48	22	48

IP 20 PUSH

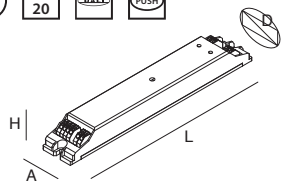

RÉPÉTITEUR DALI
amplificateur pour système DALI

DALI REPEATER
amplifier for DALI system

CODE	A (mm)	D (mm)	H (mm)	L (mm)
18906.99	30	37	21	189

INTERFACES DE CONTRÔLE POUR RAILS 48 V
CONTROL INTERFACES FOR 48V TRACKS

NEW

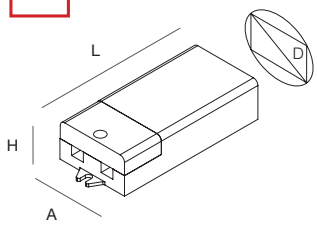

INTERFACE PUSH DALI
POUR RAILS 48 V
Le contrôleur permet de gérer en Broadcast via un bouton poussoir NO un maximum de 64 luminaires sur les rails FORTY8, T-48 MINI et L-16 TRACK. Puissance absorbée 4 W. Driver électronique 48 V SELV à commander séparément.

INTERFACE PUSH DALI
FOR TRACK 48V
The controller allows to manage in broadcast via N.O. push button max 64 DALI fixtures on tracks FORTY8,
T-48 MINI and L-16 TRACK.
Power absorbed 4W. Electronic driver 48V SELV to be ordered separately.

CODE	A (mm)	D (mm)	H (mm)	L (mm)
105924.99	44	50	23	105

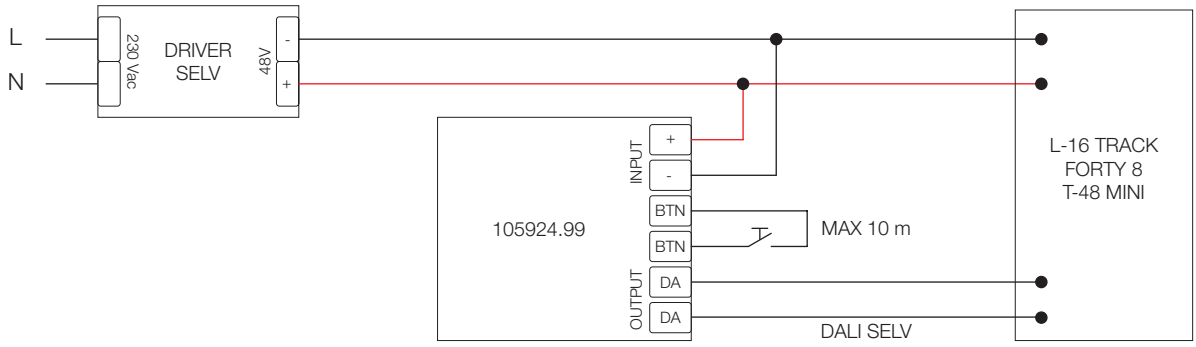

NEW

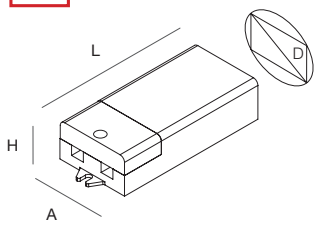

INTERFACE CASAMBI/TUYA/ALEXA
POUR RAILS 48 V
Le dispositif contrôlé via Bluetooth et Wi-Fi permet de gérer un maximum de 64 luminaires DALI en Broadcast ou un maximum de 8 luminaires adressables, sur les rails FORTY8, T-48 MINI et L-16 TRACK.
Le dispositif peut être commandé via l'application CASAMBI ou l'application TUYA avec des commandes vocales ALEXA (appareils ALEXA non fournis). Puissance absorbée 10W. Driver électronique 48 V SELV à commander séparément.

INTERFACE CASAMBI/TUYA/ALEXA
FOR TRACK 48V
The device controlled by bluetooth and WiFi allows to manage up to 64 DALI fixtures in broadcast or maximum 8 fixtures addressable, on tracks FORTY8, T-48 MINI and L-16 TRACK.
The fixture can be controlled either via CASAMBI App both from TUYA App with ALEXA voice commands (ALEXA devices are not provided).
Power absorbed 4W. Electronic driver 48V SELV to be ordered separately.

CODE	A (mm)	D (mm)	H (mm)	L (mm)
105925.99	44	50	23	105

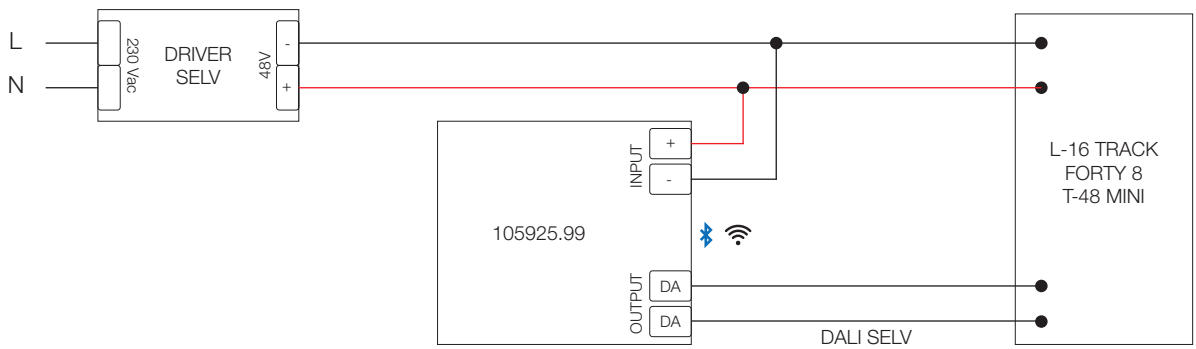

SYSTÈME GIADA NEW

Un système d'éclairage domotique IOT sans fil pour faire varier, contrôler et gérer n'importe quelle source lumineuse à partir d'un appareil à distance. Il est possible d'interfacer le SYSTÈME GIADA avec Alexa ou Google Home pour profiter du contrôle vocal des appareils.

IOT wireless home automation lighting system to adjust, control and manage any light source from a remote device. You can interface GIADA SYSTEM with Alexa or Google Home to take advantage of the device voice control.

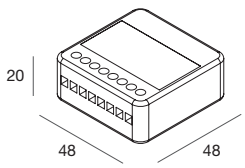

MODULE GRADABLE À COUPURE DE PHASE MAX 200 W
1 canal, à la tension du réseau.
Contrôle via une application ou un bouton.

PHASE CUT DIMMABLE MODULE MAX 200W
1 channel, at mains voltage.
Control by app or button.

CODE **105916.99**

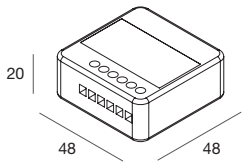

MODULE GRADABLE POUR RUBANS LED BLANCS
max. 6 A
1 canal, tension constante.
Contrôle par application ou bouton.

DIMMABLE MODULE FOR WHITE LED STRIP
max 6A
1 channel, at constant voltage.
Control by app or button.

CODE **105917.99**

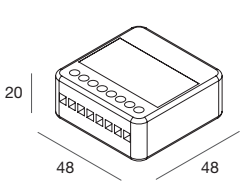

MODULE GRADABLE POUR RUBANS LED TUNABLE WHITE
max. 6 A total
2 canaux, en tension constante.
Contrôle par application ou bouton.

DIMMABLE MODULE FOR TUNABLE WHITE LED STRIP
max 6A total
2 channels, at constant voltage.
Control by app or button.

CODE **105918.99**

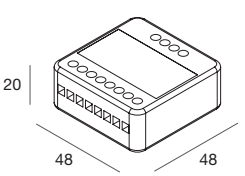

MODULE GRADABLE POUR RUBAN LED RGB
max. 6 A total
3 canaux, en tension constante.
Contrôle par application ou bouton.

DIMMABLE MODULE FOR RGB STRIP LED
max 6A total
3 channels, at constant voltage.
Control by app or button.

CODE **105919.99**

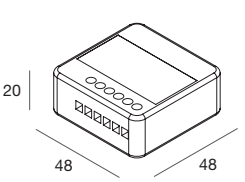

MODULE GRADABLE POUR LUMINAIRES EN 350 mA
1 canal, en courant constant.
Contrôle par application ou bouton.

DIMMABLE MODULE FOR 350mA FIXTURES
1 channel, at constant current.
Control by app or button.

CODE **105920.99**

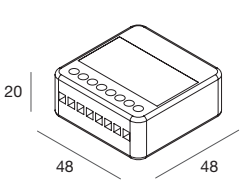

MODULE GRADABLE POUR LUMINAIRES EN 350 mA
2 canaux, en courant constant.
Contrôle par application ou bouton.

DIMMABLE MODULE FOR 350mA FIXTURES
2 channels, at constant current.
Control by app or button.

CODE **105921.99**

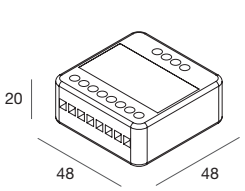

MODULE GRADABLE POUR LUMINAIRES EN 500 mA
1 canal, en courant constant.
Contrôle par application ou bouton.

DIMMABLE MODULE FOR 500mA FIXTURES
1 channel, at constant current.
Control by app or button.

CODE **105922.99**

MODULE GIADA SYSTEM À TENSION DE RÉSEAU POUR SOURCES TRIAC/IGBT
MAINS VOLTAGE GIADA SYSTEM MODULE FOR TRIAC/IGBT SOURCES

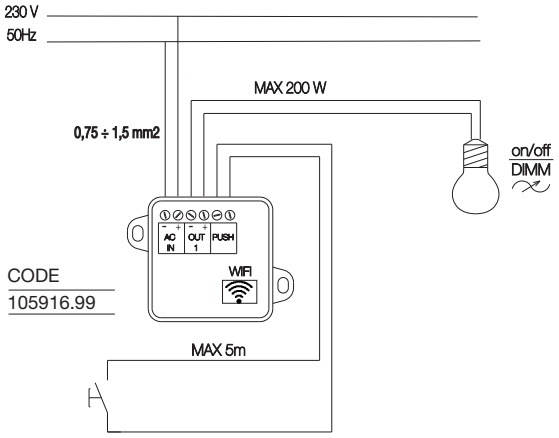

UTILISATION DE MODULES INDIVIDUELS GIADA SYSTEM POUR RUBAN LED
SINGLE USE GIADA SYSTEM MODULES FOR LED STRIP

	WHITE		TW	RGB
	24V	48V	24V	24V
105917.99	144W	288W		
105918.99			144W	
105919.99				144W

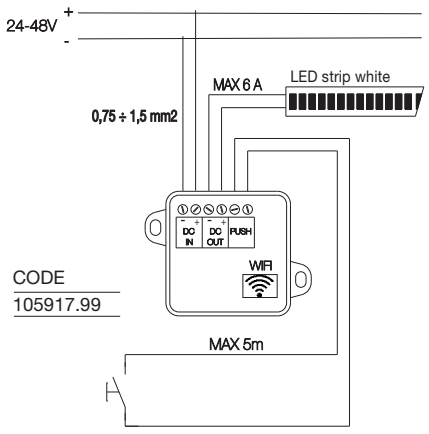

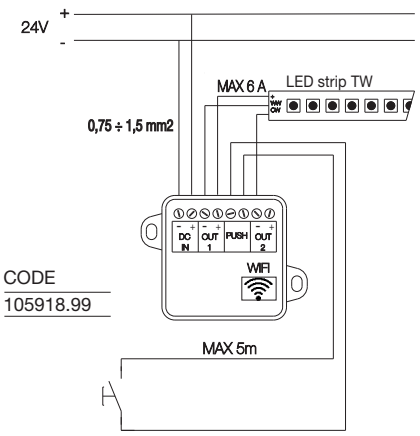

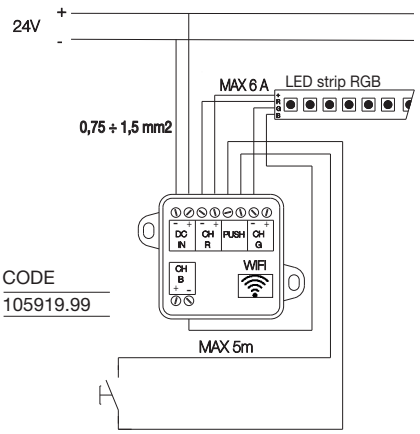

UTILISATION DE MODULES INDIVIDUELS GIADA SYSTEM POUR LES SPOTS
SINGLE USE GIADA SYSTEM MODULES FOR SPOTLIGHTS

	KONE								WELL		MINI WELL		SLIM				NEW STEP	
	5W		7W		10W		18W		10W		10W		9W		13W		2W	
	24V	48V	24V	48V	24V	48V	24V	48V	24V	48V	24V	48V	24V	48V	24V	48V	24V	48V
105920.99			1	2										1		1		
105921.99			2	4										2		2		
105922.99	2	4			1	2		1	1	2	2	4					6	12

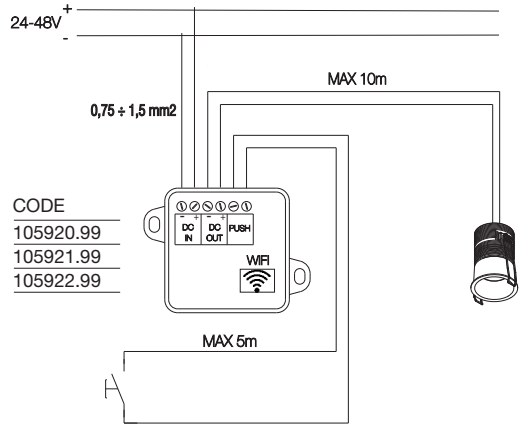

DALI PROFESSIONAL CONTROL SYSTEM

La centrale DALI PROFESSIONAL permet de très grandes économies d'énergie, génère un système flexible et également adaptable aux exigences futures, et peut être étendue ou adaptée avec des capteurs, des interfaces à boutons poussoir et des relais pour contrôler les appareils non DALI.
Grâce à la gestion avec smartphone et une connexion WI-FI (le réseau WI-FI doit être commun au réseau LAN de la centrale), il est possible de diviser la gestion de l'installation en fonction des droits de chaque utilisateur.
Il est possible de gérer les groupes, les appareils individuellement, les zones ou la totalité de l'installation.
Chaque centrale est capable de contrôler un maximum de 256 drivers (divisés en 4 bus de 64 adresses chacun), y compris les capteurs, et jusqu'à 16 groupes, y compris les systèmes de détection de lumière diurne et de présence. Aussi bien les capteurs que les interfaces à boutons ne requièrent pas d'alimentation extérieure mais sont alimentés directement par le BUS DALI.
Grâce à l'horloge en temps réel intégrée (RTC), il est possible de générer un minuteur et des variations de scènes automatiques. L'horloge reste à l'heure grâce à la batterie tampon, même en l'absence temporaire d'alimentation.
Le système interagit avec les capteurs de présence et de luminosité pour les hauteurs de 2 à 5 mètres, des capteurs spécifiques de mouvement pensés pour l'utilisation dans des bâtiments avec des hauteurs jusqu'à 13 mètres et des interfaces pour boutons poussoir NO (interface bouton poussoir) capables de gérer chaque appareil, groupe, scène ou séquence.
Le système est compatible pour la gestion d'appareils Tunable White, RGB et RGBW, aussi bien DT6 que DT8.
En configurant les coordonnées géographiques du lieu d'installation, il est possible d'automatiser les événements liés à des horaires allant de l'aube au coucher du soleil en générant des minuteries qui s'adaptent aux saisons.
Il est compatible avec tous les drivers DALI et à l'aide de répétiteur DALI, il est possible de gérer plusieurs appareils en broadcast en utilisant une seule adresse.
Le système est capable de gérer des appareils ON-OFF, en utilisant des relais contrôlables DALI SWITCH SO à 3 canaux jusqu'à 6 A par canal.
La programmation est effectuée grâce au logiciel dédié et requiert l'utilisation d'un ordinateur Windows.

The DALI PROFESSIONAL control unit allows maximum energy savings, generates a flexible system that can be adapted to future needs,
and can be extended or implemented with sensors, button interfaces and relays to control the switches of non-DALI fixtures.
Through the management with smartphone and WIFI connection (the WIFI network must be common to the LAN network of the central unit) it is possible to subdivide the management of the plant for the skills of each individual user.
It is possible to manage groupings and/or individual fixtures, areas or the whole plant.
Each control unit is able to control a maximum of 256 drivers (divided into 4 BUS of 64 addresses each) including sensors, and up to 16 groups, including light and presence detection systems. Both sensors and button interfaces do not require external power supplies but are powered directly by the DALI BUS.
With the integrated real-time clock (RTC), timers and automatic scene variations can be generated. The watch is kept up to date by means of the backup battery, even in the temporary absence of power.
The system interfaces with presence and light sensors for heights from 2 to 5 meters, specific motion sensors dedicated to the use of buildings with heights up to 13 meters, and NO button interfaces (Coupler) capable of handling individual fixtures, groups, scenes or sequences. The system is compatible for the management of Tunable White, RGB and RGBW fixtures, both DT6 and DT8.By setting the geographical coordinates of the installation site you can automate events related to sunrise and sunset times generating Timers adaptive to the seasons.
It's compatible with all DALI drivers and through the use of DALI repeaters you can manage multiple broadcast devices using just one address. The system is able to manage ON-OFF devices, using DALI SWITCH SO controllable relays with 3 channels up to 6A per channel.
The programming is carried out via a dedicated software and requires the use of a Windows PC.

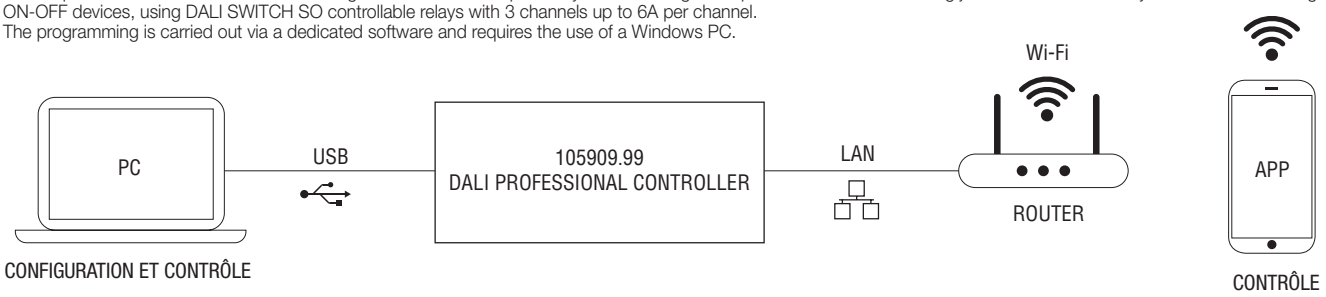

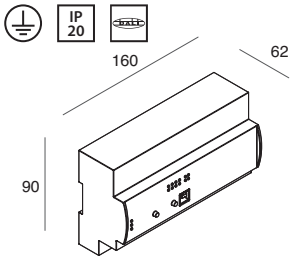

CENTRALE DALI PROFESSIONAL RTC
Pour une installation sur rail DIN. Possibilité de gérer jusqu'à un max. de 256 drivers LED DALI (divisés sur 4 BUS de 64 adresses). Gestion RGB, RGBW, Tunable White, horloge astronomique, RTC, cycle circadien, etc.

DALI PROFESSIONAL RTC CONTROL UNIT
For DIN rail installation. Max 256 DALI power supplies can be managed (divided into 4 BUS 64-address buses). Management RGB, RGBW, Tunable White, Astronomical Timer, RTC, circadian cycle etc.

CODE **105909.99**

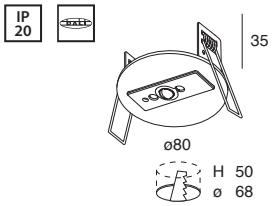

CAPTEUR DALI ENCASTRABLE
Capteur DALI de luminosité ambiante et détecteur de présence, pour une installation encastrée avec ressorts. Hauteur d'installation 2-5 m.

RECESSED DALI SENSOR
DALI light sensor and presence detector, for recessed installation with clips. Installation height 2-5 m.

CODE **105903.99**

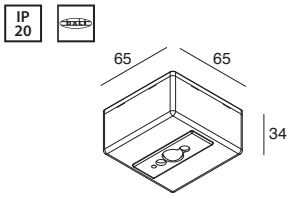

CAPTEUR DALI PLAFOND
Capteur DALI de luminosité ambiante et détecteur de présence, pour installation au plafond.
Hauteur d'installation 2-5 m.

SURFACE MOUNTING DALI SENSOR
DALI light sensor and presence detector, for ceiling installation. Installation height 2-5 m.

CODE **105904.99**

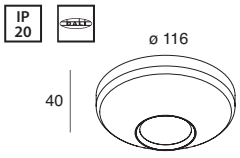

CAPTEUR DALI PLAFOND GRANDE HAUTEUR
Capteur DALI de luminosité ambiante et détecteur de présence, pour installation au plafond.
Hauteur d'installation 3-10 m.

SURFACE MOUNTING HIGH BAY DALI SENSOR
DALI light sensor and presence detector, for ceiling installation. Installation height 3-10 m.

CODE **105910.99**

IP 20

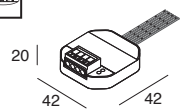

INTERFACE BOUTON POUSSOIR
Interface de gestion pour max. 4 boutons poussoir NO. Contrôle scènes, groupes, activation des capteurs, minuterie, etc. programmés grâce au logiciel.

COUPLER DALI
Management interface for max 4 NA buttons. Control scenes, groups, enabling sensors, timers etc. programmed by software.

CODE

105907.99	

IP 20

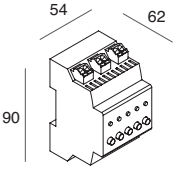

COMMUTATEUR DALI
Dispositif de commande DALI pour l'allumage et l'extinction indépendante de max. 3 appareils ON/OFF adresses de lampes traditionnelles non gradables. Pour une installation sur rail DIN.
Driver dédié 24 Vdc (cod. 105912.99) à commander séparément.

DALI SWITCH
DALI control device for independent switching on and off of up to 3 ON/OFF addresses or equipped with traditional non dimmable lamps. For installation on DIN rail.
Dedicated power supply 24 Vdc (cod. 105912.99) to be ordered separately.

CODE

105911.99	

IP 20

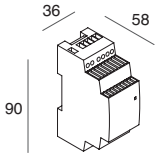

DRIVER LED 24V POUR COMMUTATEUR DALI
Pour une installation sur rail DIN.

24V POWER SUPPLY FOR DALI SWITCH
For installation on DIN rail.

CODE

105912.99	

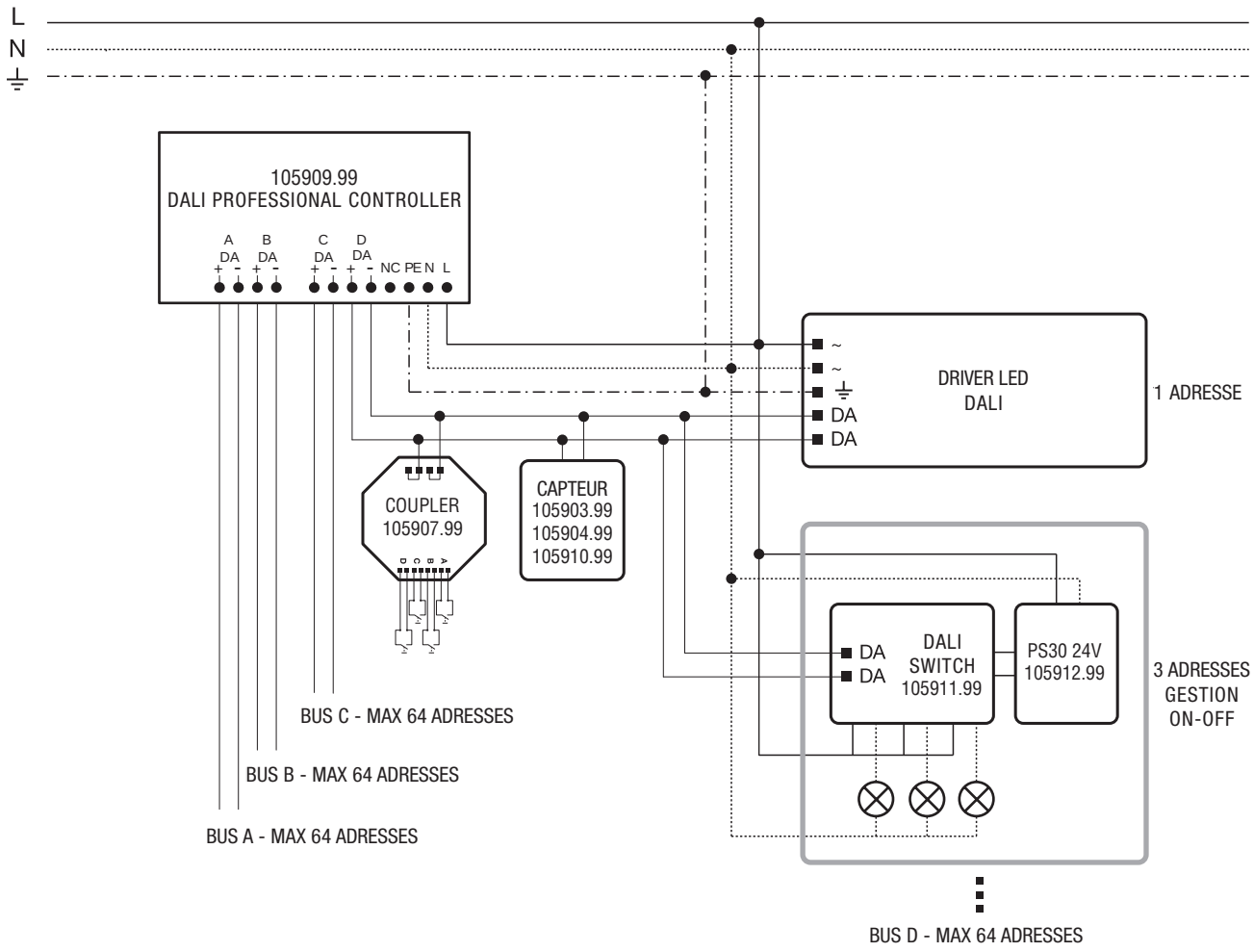

LIGHT IOT DALI CONTROL SYSTEM

LIGHT IOT
CONFIGURATION / CONFIGURATION

LIGHT IOT
CONTRÔLE / CONTROL



DALI BLUETOOTH®

Les centrales DALI BT (pour une utilisation indépendante ou dans des boîtes de dérivation encastrables), avec une interface Bluetooth intégrée, permettent le contrôle de 32 drivers DALI ou DALI DT8, à l'aide d'un smartphone (Android ou iOS).
Toutes les fonctions de contrôle et de configuration peuvent être gérées grâce à 2 applis, qui peuvent être téléchargées depuis le store.

Système flexible et intuitif qui permet :
- Réglage Plug&Play, sans utiliser de smartphone : allumage et réglage manuel en Broadcast, à l'aide des boutons poussoir NO standards avec option de réglage et d'enregistrement de la quantité de lumière nécessaire (niveau de point de réglage).
- Création et enregistrement de Max.4 Groupes et Max.4 Scènes à rappeler manuellement grâce au Coupler (pour 4 boutons poussoir NO) ou à l'aide de l'Appli.
Réglage possible des scènes à l'aide de l'Appli de configuration.
- Contrôle automatique de la lumière combiné au réglage manuel à l'aide des boutons poussoir NO standards. Réglage de la lumière en fonction de la lumière ambiante et détection de présence, grâce aux capteurs DALI (à encastrer/plafond) alimentés via DALI.
- Contrôle de la température de couleur de sources Tunable White associés à des drivers LED DALI type 8 (DT8).

DALI BLUETOOTH®

The DALI BT control units (for independent use or for concealed box installation) with integrated Bluetooth interface, allow control of 32 DALI or DALI DT8 power supplies, via smartphone (Android or IOS).
All control and configuration functions can be managed via 2 Apps, available at the market

Flexible and intuitive system that allows:
- Plug & Play adjustment, without smartphone use: manual switching on and dimming in Broadcast, using standard NO buttons with setting and storage of the required amount of light (setpoint level).
- Creation and storage of Max.4 Groups and Max.4 Scenes that can be recalled manually via Coupler (for 4 NO buttons) or via App. Possible setting of scenes through the configuration app.
- Automatic control of the combined light with manual adjustment via standard NO buttons. Adjustment of luminance levels according to the ambient light e presence detection via DALI sensors (recessed / ceiling-mounted), which do not require additional power and are powered via DALI.
- Colour temperature control of Tunable White sources associated with DALI type 8 power supplies (DT8).

IP 20 · PUSH

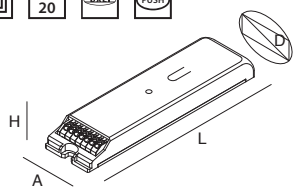

LIGHT IOT - SYSTÈME DE GESTION DALI BT1
à utilisation indépendante. Possibilité de gérer un max. de 32 drivers LED DALI/DALI DT8.

LIGHT IOT- DALI BT1
For stand-alone use. Manages a max.n.32 DALI/DALI DT power supplies.

CODE	A (mm)	D (mm)	H (mm)	L (mm)
105901.99	30	38	21	108

IP 20 · PUSH

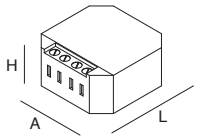

LIGHT IOT - SYSTÈME DE GESTION DALI BT2
à installer dans une boîte de dérivation encastrable.
Peut gérer au max. 32 drivers LED DALI/DALI DT8

LIGHT IOT-DALI BT2
For flush box mounting. Manages a max. n.32 DALI/DALI DT8 (power supplies)

CODE	A (mm)	D (mm)	H (mm)	L (mm)
105902.99	48	-	22	49

IP 20

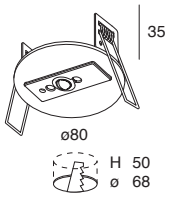

LIGHT IOT - Capteur DALI ENCASTRABLE
capteur de lumière ambiante et détecteur de présence, pour une installation encastrée avec ressorts.

LIGHT IOT- RECESSED DALI SENSOR
Ambience light sensor and presence detector, for recessed installation with clips.

CODE
105903.99

IP 20

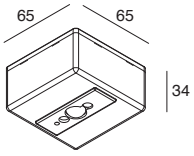

LIGHT IOT - Capteur DALI PLAFOND
capteur DALI de luminosité ambiante et détecteur de présence pour installation au plafond.

LIGHT IOT - DALI Surface mounted
Dali ambient light sensor and presence detector, for surface mounted installation.

CODE
105904.99

IP 20

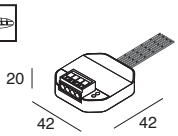

LIGHT IOT - Coupler DALI
Interface de gestion Scène ou Groupes pour max. 4 boutons poussoir NO.

LIGHT IOT - Coupler DALI
Scene or GROUP interface for a max. n.of 4 NO buttons.

CODE
105907.99

UTILISATION BASIQUE

BASIC USE

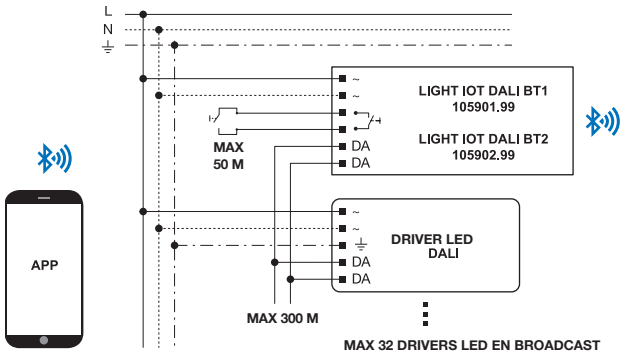

UTILISATION BASIQUE + CAPTEUR

BASIC USE + SENSOR

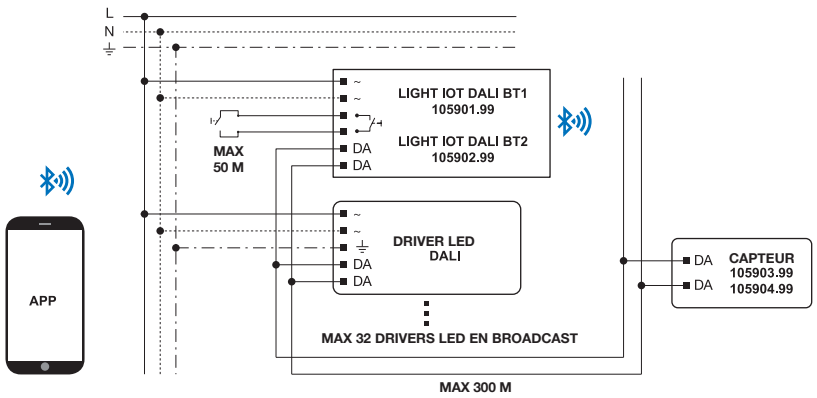

UTILISATION AVANCÉE AVEC GROUPES

ADVANCED USE IN GROUPS

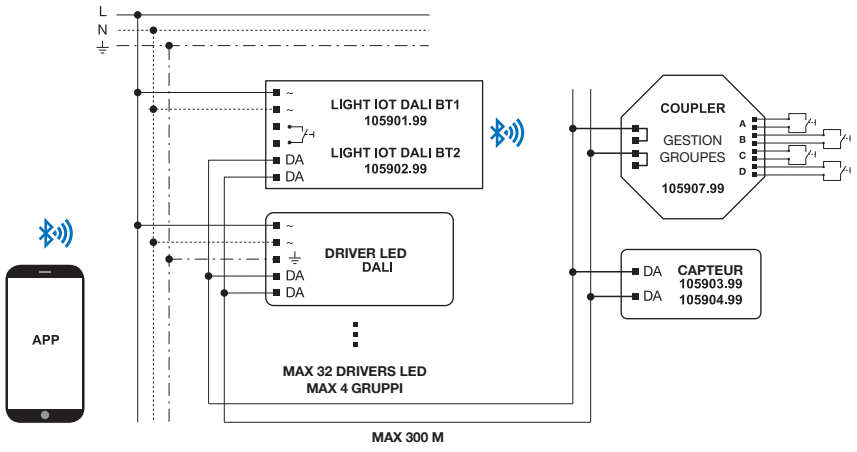

UTILISATION AVANCÉE AVEC GROUPES ET SCÈNES

ADVANCED USE WITH GROUPS AND SCENES

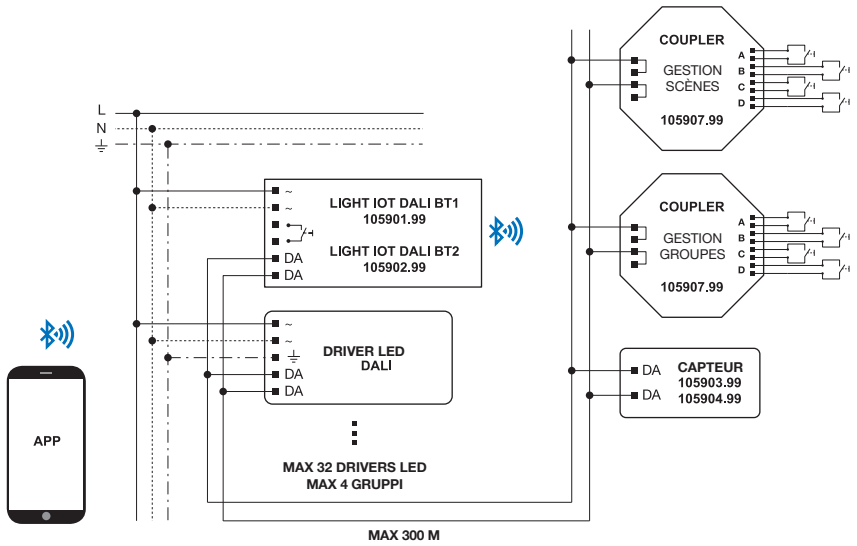

GESTION STRIP LED
STRIP LED MANAGEMENT

SYSTÈMES DE CONTRÔLE - BASIQUE / CONTROL SYSTEM BASIC

STRIP LED RGB

III IP 20 24Vdc

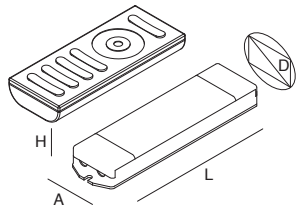

KIT DE COMMANDE POUR RUBAN LED RGB
Système basique avec contrôleur et télécommande. Les contrôleurs ne peuvent pas être branchés en maître / esclave.
Puissance maximale 5Ax3 canaux driver 24 Vdc à commander séparément.

CONTROL KIT FOR RGB STRIP LED
BASIC system with controller and remote control included. Not connectable controllers in cascade. Maximum load 5Ax3CH. Driver 24Vdc to be ordered separately.

CODE	A (mm)	D (mm)	H (mm)	L (mm)
16901.99	47	50	17	145

SYSTÈMES DE CONTRÔLE - AVANCÉ / CONTROL SYSTEM ADVANCED

STRIP LED WHITE, RGB, RGB+W, TUNABLE WHITE

III IP 20 24Vdc

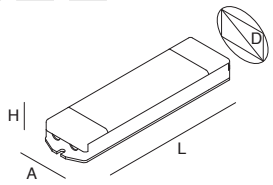

CONTRÔLEUR DE COMMANDE POUR RUBAN LED WHITE, RGB, RGB+W et TUNABLE WHITE SYSTÈME AVANCÉ driver LED 24 Vdc, dispositifs de contrôle (télécommande, commande murale ou éventuel émetteur Wi-Fi) à commander séparément. Puissance maximale 5Ax4 canaux

CONTROLLER FOR STRIP LED WHITE, RGB, RGB+W and TUNABLE WHITE
DRIVER ADVANCED System
driver 24Vdc, control units (remote control, wall-mounted or WiFi transmitter) to be ordered separately. Maximum load 5Ax4CH.

CODE	A (mm)	D (mm)	H (mm)	L (mm)
16905.99	46	65	22	178

IP 20



TÉLÉCOMMANDE POUR RUBAN LED WHITE
contrôleur 16905.99 et driver LED 24 Vdc à commander séparément. Contrôle de l'intensité lumineuse à l'aide d'un pad tactile, boutons dédiés pour amener rapidement l'intensité au pourcentage indiqué (25 %, 50 %, 75 %, 100 %). Chaque télécommande peut gérer jusqu'à un maximum de 4 groupes et pour chaque groupe jusqu'à 3 scènes différentes, en utilisant les boutons correspondants (S1, S2 et S3). Transmission en radio-fréquence. 3 piles AAA sont nécessaires.

REMOTE FOR MANAGING WHITE Strip LED
controller 16905 and driver 24Vdc to be ordered separately. Control of luminous intensity through a capacity pad, buttons dedicated for rapid increase of intensity to the selected parameter (25%, 50%,75%, 100%). Each remote control can manage up to a max. of 4 groups and up to 3 scenarios per each group by using the corresponding buttons (S1, S2 and S3). RF transmission. 3 AAA batteries are required.

CODE
16906.99

IP 20



TÉLÉCOMMANDE POUR RUBAN LED RGB et RGB+W
contrôleur 16905.99 et driver LED 24 Vdc à commander séparément. Contrôle de la couleur à l'aide du pad tactile, contrôle de la luminosité à l'aide des boutons dédiés, possibilité de sélectionner 10 transitions de couleur différentes et séquence de couleurs différentes pré-chargées, en plus du réglage de la vitesse. Chaque télécommande peut gérer jusqu'à un maximum de 4 groupes et pour chaque groupe jusqu'à 3 coloris ou 3 scènes différentes, en utilisant les boutons correspondants (S1, S2 et S3). Bouton de rappel rapide de la couleur blanc chaud, neutre et froid.
3 piles AAA sont nécessaires. Transmission en radio-fréquence.

REMOTE FOR MANAGING STRIP LED RGB and RGB+W
controller 16905.99 and driver 24Vdc to be ordered separately. Colour control through a capacity pad, control of luminous intensity through dedicated buttons, possibility to select 10 colour changing scenarios and sequences among those pre-uploaded, additionally to speed regulation. Each remote control can manage up to max. 4 groups and up to 3 colours or 3 different scenarios per each group by using the corresponding buttons (S1, S2 and S3). Quick recall button for cold white, neutral white and warm white. 3 AAA buttons are required. RF transmission.

CODE
16902.99

IP 20

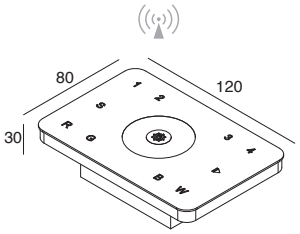

COMMANDE MURALE POUR RUBAN LED RGB et RGB+W
à installer dans un boîtier 503 (non inclus). Contrôleur 16905.99 et driver LED 24 Vdc à commander séparément. Contrôle de la couleur à l'aide du pad tactile, contrôle de la luminosité à l'aide des boutons dédiés, possibilité de sélectionner 10 transitions de couleur différentes et séquence de couleurs différentes pré-chargées, en plus du réglage de la vitesse. Chaque commande peut gérer jusqu'à un maximum de 4 groupes et pour chaque groupe jusqu'à 4 coloris ou 4 scènes différentes. Alimentation de la commande murale 220-240 V 50/60Hz. Transmission en radio-fréquence.

WALL- MOUNTED CONTROL UNIT FOR STRIP LED RGB AND RGB+W LED/M
to be installed in 503 box (not included). Controller 16905.99 and driver 24Vdc to be ordered separately. Control of colour through a capacity pad, control of luminous intensity through dedicated buttons, possibility to select 10 scenarios of colour changing and sequences among those pre-uploaded, additionally to speed regulation. Each remote control can manage up to max 4 groups and up to 4 colours and 4 different scenarios per each group. Power for wall mounted control at 220-240V 50/60Hz. RF transmission.

CODE
16911.99

IP 20



TÉLÉCOMMANDE POUR RUBAN LED TUNABLE WHITE
Contrôleur 16905.99 et driver LED 24 Vdc à commander séparément. Contrôle de la couleur de la lumière à l'aide d'un pad tactile, boutons dédiés pour amener rapidement l'intensité au pourcentage indiqué (25 %, 50 %, 75 %, 100 %). La touche centrale règle l'intensité par une pression prolongée. Chaque télécommande peut gérer jusqu'à un maximum de 4 groupes et pour chaque groupe jusqu'à 3 scènes différentes, en utilisant les boutons correspondants (S1, S2 et S3).
3 piles AAA sont nécessaires. Transmission en radio-fréquence.

REMOTE FOR TUNABLE WHITE STRIP LED
Actuator 16905.99 and power supply24Vdc to be ordered separately. Colour control of white light by means of a capacitive pad with dedicated buttons to quickly bring the intensity up to the indicated percentage (25%, 50%, 75%, 100%). The central button regulates intensity by prolonged pressure. Each remote control can manage up to a maximum of 4 groups and for each group up to 3 different scenes, using the corresponding buttons (S1, S2 and S3).
Requires 3 AAA batteries. RF transmission.

CODE
16910.99

IP 20

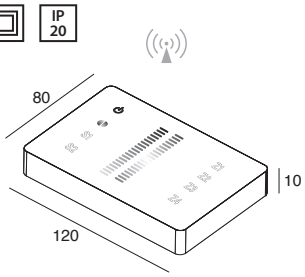

COMMANDE MURALE POUR RUBAN LED TUNABLE WHITE
À installer dans un boîtier 503 (non inclus). Contrôleur 16905.99 et driver LED 24 Vdc à commander séparément. Commande de la couleur de la lumière blanche et de l'intensité grâce aux pads capacitifs. Chaque commande peut gérer jusqu'à un maximum de 4 groupes et pour chaque groupe jusqu'à 2 scènes différentes. Alimentation de la commande murale 220-240 V 50/60Hz. Transmission en radio-fréquence.

WALL MOUNTED CONTROL UNIT FOR TUNABLE WHITE STRIP LED
To be installed in a 503 box (not included). 16905.99 actuator and 24Vdc power supply to be ordered separately. Colour control of white light and intensity by means of capacitive pads. Each control can manage up to a maximum of 4 groups and for each group up to 2 different scenes. 220-240V 50 / 60Hz wall control power supply.
RF transmission.

CODE
16909.99

III IP 20 24Vdc

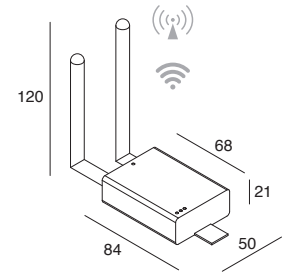

ÉMETTEUR WI-FI
Interface avec dispositifs ANDROID et IOS
contrôleur 16905.99 et driver LED 24 Vdc à commander séparément. Toutes les fonctions de contrôle peuvent être gérées depuis l'Appli à télécharger depuis le store (grâce à l'Appli, il est possible de gérer jusqu'à un maximum de 8 groupes). Pour dimensionner la puissance du driver LED, il faut considérer 10 W de puissance pour l'alimentation de l'émetteur Wi-Fi. Transmission en radio-fréquence.

WIFI TRANSMITTER
interface with ANDROID and IOS
controller 16905.99 and driver 24Vdc to be ordered separately. All control functions can be managed by an App available on the market for downloading (via App you can manage up to a maximum of 8 groups). While selecting the right driver, one should consider 10W needed to power the WiFi transmitter. RF transmission.

CODE
16904.99

III IP 20 24Vdc

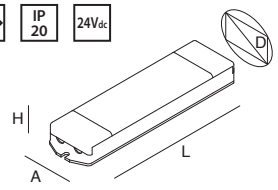

AMPLIFICATEUR DE SIGNAL 24V RGB/ RGB+WHITE/WHITE
Driver 24 Vdc et kit de commande pour ruban LED à commander séparément.
Puissance maximale 5Ax4 canaux.

AMPLIFIER FOR 24V CONTROLLER RGB/RGB+WHITE/ WHITE
driver 24Vdc and Control Kit
for Strip LED to be ordered separately.
Maximum load 5A x 4CH.

CODE	A (mm)	D (mm)	H (mm)	L (mm)
16908.99	46	65	22	178

LUMINAIRES D’EXTÉRIEUR

LISA



Lampadaire sur pied pour la décoration des jardins. LISA est un luminaire polyvalent et transportable, qui offre une liberté
de choix du flux lumineux et de la puissance, avec une source interchangeable E27.
Elle s'intègre de manière harmonieuse dans tous types d'espaces extérieurs, apportant une lumière sobre et chic ; son design rappelle les abat-jours d'intérieur.

Floor lamp for garden decoration. LISA is a transportable and versatile lamp that gives the user freedom of choice in terms of luminous flux and power, with E27 interchangeable bulb. It blends in harmoniously with any outdoor context, providing a sober and chic light and its design riecalls the table lamps for interiors.

MAINS IP 44 5 années years

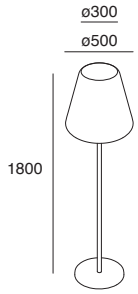

H (mm)	POWER (max)	Connection	
1800	40W	E27	**104801.13**



TILE



Applique LED pour extérieur en aluminium moulé sous pression anodisée et peinte, couleur gris anthracite. Disponible en version à faisceau simple ou double, TILE présente l'avantage de pouvoir monter des LED CCT dont la température de couleur peut être sélectionnée (3000K-3500K-4000K).

LED wall lamp for outdoor use in anodised and painted die-casted aluminium, in anthracite grey colour. In the single or double emission version, TILE has the advantage of mounting CCT LEDs with colour temperature selectable by means of a selector (3000K-3500K-4000K).

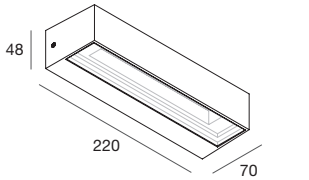

EMISSION	POWER	FLUX	
Single	12W	variable*	**101404.94**
Double	2x8W	variable*	**101405.94**

* Température de couleur des sources, à sélectionner avec un sélecteur

Source color temperature selectable with selector

LED colour	FLUX / POWER	
	12W	2x8W
3000K	980 lm	1330 lm
3500K	1000 lm	1370 lm
4000K	1020 lm	1410 lm



SOAP



Applique pour extérieur compacte et élégante IRC>90 avec douille GU10. La version rectangulaire est idéale pour ceux qui privilégient des lignes régulières et précises, tandis que la version arrondie est plus adaptée pour s'harmoniser parfaitement avec les contextes aux géométries sinueuses.

Compact and elegant CRI> 90 outdoor wall lamp with GU10 light fitting. The rectangular version is ideal for those who prefer regular and defined lines, while the variant, with a rounded shape, is more suitable to perfectly harmonise contexts characterised by sinuous geometries.



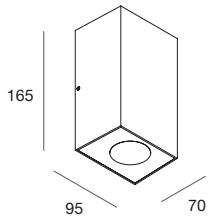

SOAP L

EMISSION	POWER (max)	Connection	
Single	16W	GU10	**110003.94**
Double	16W	GU10	**110004.94**

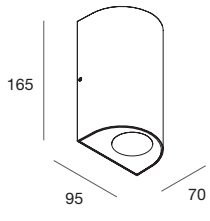

SOAP R

EMISSION	POWER (max)	Connection	
Single	16W	GU10	**110001.94**
Double	16W	GU10	**110002.94**



SOLE



Une applique idéale pour la mise en valeur des façades extérieures avec un éclairage rasant à double faisceau. SOLE est un véritable élément de décoration.

Light point ideal for enhancing outdoor façades with a double emission wall grazing lighting. SOLE is an effective wall lamp by night and an attractive decorative element by day.

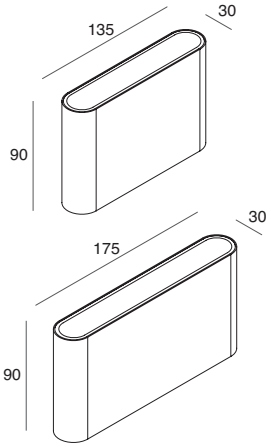

POWER	FLUX	☐	■
2X3W	variable*	**109201.01**	**.94**
2X5W	variable*	**109202.01**	**.94**

* Température de couleur des sources, à sélectionner avec un sélecteur

Source color temperature, selectable with selector

LED colour	FLUX / POWER	
	2x3W	2x5W
3000K	530 lm	940 lm
4000K	625 lm	1015 lm
5700K	680 lm	1060 lm



DROP



Applique d'extérieur avec un IRC>90 pour un confort visuel optimal présentant un faisceau étroit simple ou double. Corps en alliage d'aluminium peint en blanc ou gris anthracite qui s'adapte à différents types de surface.

CRI>90 outdoor wall lamp with a pleasant visual comfort.
Novalux outdoor luminaire with narrow light beam in the single emission and double emission versions.
Body in aluminium alloy, painted white or anthracite grey, to suit different types of surfaces.



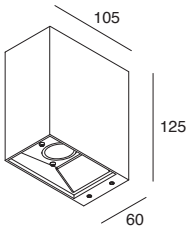

EMISSION	POWER	FLUX	3000K □	■
Double	2x5W	880 lm	**104601.01**	**.94**
Single	5W	440 lm	**104603.01**	**.94**





DROP FLAT



Luminaire Novalux avec IRC>90 au design minimaliste, pensé pour une installation au mur dans les espaces extérieurs. Corps en alliage d'aluminium peint en blanc ou gris anthracite qui s'adapte aux multiples typologies de surfaces.

Novalux CRI>90 wall luminaire for outdoor lighting with a minimal aspect. Body in aluminium alloy, painted white or anthracite grey, to suit different types of surfaces.



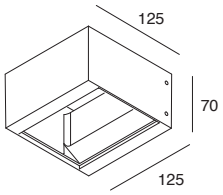

POWER	FLUX	3000K ☐	■
9W	650 lm	**104602.01**	**.94**



TECA



Applique avec douille E27 : TECA est un produit de décoration Novalux pour l'éclairage d'extérieur, doté d'un corps en alliage d'aluminium, revêtement en poudre époxy, avec verres transparents.
Il confère une atmosphère accueillante à vos terrasses et jardins.

Wall lamp with E27 bulb holder: TECA is a Novalux decorative outdoor lighting product, featuring a powder-coated aluminium alloy body and base with extra clear glass. It gives a cosy atmosphere to any terrace or garden.



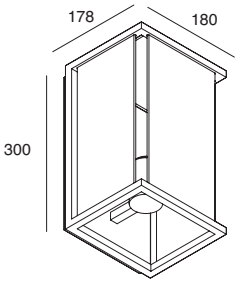

H (mm)	POWER (max)	Connection	
300	15W	E27	**107601.94**



DISC



DISC est une borne à LED IP65 pour l'installation au sol d'une lumière directe à l'extérieur. Composé d'une tête qui dissimule la source LED, il diffuse un faisceau lumineux doux et suggestif qui illumine le sol sans éblouir ni perturber l'environnement alentour.

DISC is an IP65 LED bollard for outdoor use with direct light. Consisting of a pole head, which hides the LED source from view, it diffuses a soft and pleasant beam of light that illuminates the ground without dazzling or disturbing the surrounding environment.



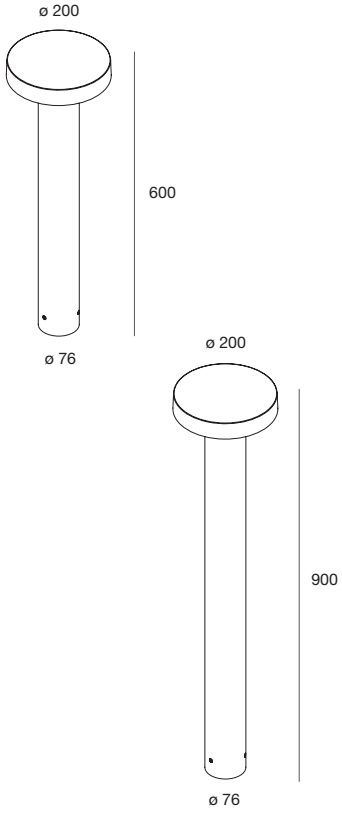

H (mm)	POWER	FLUX	3000K
600	13W	880 lm	**110601.94**
900	13W	880 lm	**110602.94**



LYTUS



La borne LED IP65 a un design solide et minimaliste. L'élément contenant la source LED, situé au sommet de la borne, peut être positionné vers le bas pour un éclairage symétrique, ou orienté à 45° pour devenir une borne à émission asymétrique.

IP65 LED bollard with a solid and minimal structure. The element that contains the LED source, placed on top of the pole, has the possibility of being positioned downwards for symmetrical lighting, or it can be oriented at 45°, transforming itself into an asymmetrical emission pole.



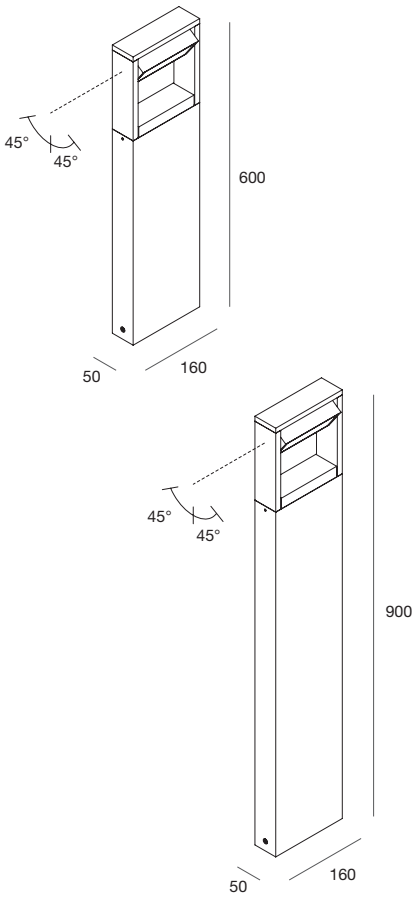

H (mm)	POWER	FLUX	3000K
600	7W	440 lm	**110501.94**
900	7W	440 lm	**110502.94**



GLASS



Appareil d'éclairage extérieur pour sources E27 qui permet de créer différents scénarios lumineux selon le choix du verre qui entoure l'ampoule : couleur ambrée pour des atmosphères chaudes et tamisées, couleur fumée pour s'intégrer à l'environnement de manière plus sobre et discrète.

Outdoor lighting device for E27 sources that can create different lighting scenarios based on the choice of the glass colour that encloses the bulb: an amber colour for warm and enveloping atmospheres, a smoky colour to integrate with the environment in a more sober and discreet way.



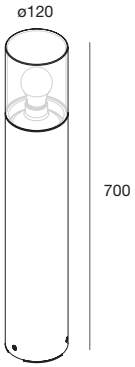

H (mm)	VERSION	POWER (max)	Connection	
700	fumé/smoked	8W	E27	**110701.94**
700	ambre/amber	8W	E27	**110702.94**



TITTI



Lampe LED rechargeable avec batterie au lithium équipée d'un bouton pour le réglage du flux lumineux. TITTI est la lampe d'extérieur Novalux qui apporte une touche amusante aux extérieurs : posée sur une table en terrasse, montée sur le mur d'un balcon, ou bien suspendue entre les arbres du jardin et camouflée dans la nature.

Rechargeable LED lamp with lithium battery and push-button for luminous flux adjustment. TITTI is the Novalux outdoor lamp that gives a fun touch to the environment: placed on a table on the terrace, mounted on the wall of the balcony, or suspended among the trees in the garden camouflaged in nature.

* Batterie exclue
Excluding battery

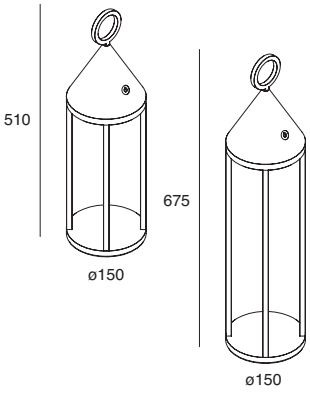

H (mm)	POWER	FLUX	3000K ☐
510	2W	168 lm	**107701.01**
670	2W	168 lm	**107702.01**

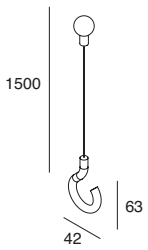

SUSPENSION
À enrouler, avec crochets et contrepoids.

SUSPENSION
For rolling, with hook terminals and counterweight.

☐	L (mm)
107703.01	1500

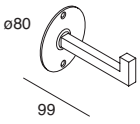

FIXATION MURALE

WALL HOOK

☐
107704.01



ZENIT NEW



Luminaire Novalux encastrable dans le sol et les planches de terrasse résistant au passage d'un véhicule. La solution d'éclairage extérieur parfaite pour mettre en valeur l'architecture et la végétation, ou pour créer des parcours lumineux. ZENIT est un luminaire LED IP67 fiable, résistant au passage d'un véhicule et aux agents atmosphériques.

Novalux ground and floor recessed luminaire. The ideal outdoor lighting solution to enhance architecture and plants or to create light paths. ZENIT is a reliable, vehicle-accessible and weatherproof IP67 LED luminaire.



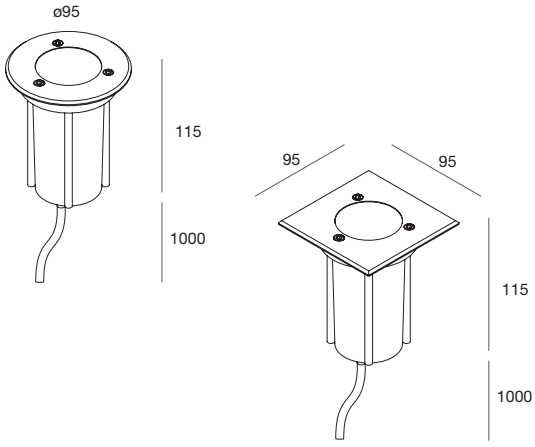

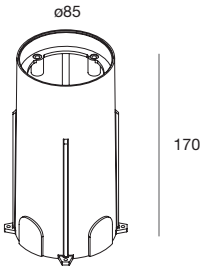

BOÎTIER BÉTON
En polyéthylène.
Accessoire obligatoire.

RECESSED BOX
Made of polyethylene.
Mandatory accessory.

TONDO

BEAM	POWER	FLUX	3000K
15°	5W	353 lm	**111301.09**
50°	5W	359 lm	**111302.09**

QUADRATO

BEAM	POWER	FLUX	3000K
15°	5W	353 lm	**111303.09**
50°	5W	359 lm	**111304.09**

111305.99	



AZIMUT NEW



AZIMUT, avec son émission de lumière rasante, est le choix idéal pour mettre en valeur et délimiter les espaces extérieurs avec un effet anti-éblouissement. Luminaire extérieur à LED IP67, résistant au passage d'un véhicule, encastré dans le sol, disponible avec un faisceau lumineux simple ou double.

Thanks to its grazing light emission, AZIMUT is the perfect choice for enhancing and delimiting outdoor spaces with a non-glare effect.
Outdoor, ground-recessed IP67 LED fixture available with single or double light beam.



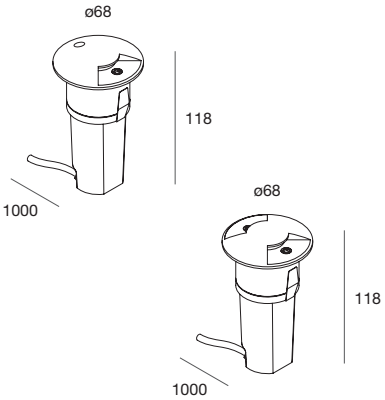

EMISSION	POWER	FLUX	3000K
Single	3W	20 lm	**111201.09**
Double	3W	20 lm	**111202.09**

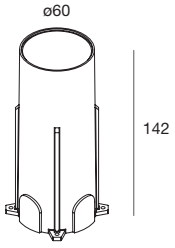

BOÎTIER BÉTON
En polyéthylène.
Accessoire obligatoire.

RECESSED BOX
Made of polyethylene.
Mandatory accessory.

111203.99



PEAK



Mini spot LED orientable à brancher en 230Vac pour une installation à l'extérieur. PEAK peut être fixé directement dans le sol grâce à un piquet : ce petit spot est idéal pour créer des points de lumière élégants plongés dans la végétation et qui s'intègrent parfaitement dans l'espace.

Adjustable, mains-voltage mini LED spotlight for outdoor installation.
PEAK can be fixed in the ground using a stake: This small spot is ideal for creating attractive light points in the greenery that blend in silently.

IP 65

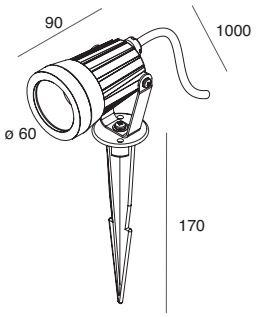

BEAM	POWER	FLUX	3000K ■
24°	4W	330 lm	**109301.02**



INDEX CODE / PRODUCT

CODE	PAGE
100911.99	423
100912.99	423
100913.99	51
100913.99	317
100913.99	423
100914.99	51
100914.99	317
100914.99	423
100915.99	51
100915.99	317
100915.99	423
100916.99	59
100916.99	316
100916.99	423
100917.99	59
100917.99	316
100917.99	423
100918.99	59
100918.99	316
100918.99	423
100919.99	422
100920.99	422
100921.99	422
100922.99	422
100923.99	422
100924.99	422
100925.99	59
100925.99	316
100925.99	423
100926.99	59
100926.99	316
100926.99	423
100927.99	59
100927.99	316
100927.99	423
100928.99	51
100928.99	317
100928.99	423
100929.99	51
100929.99	317
100929.99	423
100930.99	51
100930.99	317
100930.99	423
100931.99	423
100932.99	423
100933.99	423
100934.99	422
100935.99	422
100936.99	422
100937.99	422
100938.99	422

CODE	PAGE
100939.99	422
100940.99	422
100941.99	422
100942.99	422
100943.99	422
100944.99	422
100945.99	422
100946.99	422
100947.99	422
100948.99	422
100949.99	422
100950.99	422
100951.99	422
100952.99	422
100953.99	422
100954.99	422
100955.99	422
100956.99	325
100956.99	424
100957.99	325
100957.99	424
100958.99	325
100958.99	424
100959.99	325
100959.99	424
100960.99	325
100960.99	424
100961.99	325
100961.99	424
100962.99	325
100962.99	424
100963.99	325
100963.99	424
100964.99	424
100965.99	325
100965.99	424
100966.99	325
100966.99	424
101301.99	95
101301.99	96
101301.99	97
101301.99	311
101302.99	95
101302.99	96
101302.99	97
101302.99	311
101313.99	20
101313.99	28
101313.99	198
101313.99	201
101313.99	206
101313.99	216

CODE	PAGE
101313.99	426
101314.99	20
101314.99	28
101314.99	198
101314.99	201
101314.99	206
101314.99	216
101314.99	426
101317.99	426
101318.99	95
101318.99	96
101318.99	97
101318.99	311
101318.99	426
101320.99	28
101320.99	198
101320.99	201
101320.99	206
101320.99	216
101320.99	427
101325.99	383
101325.99	383
101325.99	383
101325.99	374
101326.99	232
101326.99	383
101327.99	425
101328.99	96
101328.99	97
101328.99	425
101329.99	426
101330.99	383
101331.99	383
101331.99	374
101333.99	232
101333.99	383
101334.99	374
101334.99	383
101334.99	383
101334.99	383
101335.99	233
101337.99	20
101337.99	206
101337.99	216
101337.99	426
101337.99	28
101337.99	198
101337.99	201
101338.99	425
101339.99	425
101404.94	442
101405.94	442

CODE	PAGE
101801.99	38
101802.99	38
101805.99	38
101806.99	38
101853.99	88
101854.99	88
101855.99	88
101856.99	88
101863.99	89
101864.99	89
101871.99	39
101872.99	39
101873.99	39
101874.99	39
101875.99	39
101876.99	40
101877.99	39
101878.01	410
101879.01	410
101880.01	410
101881.01	410
101882.01	410
101883.01	410
101884.01	410
101885.01	410
101894.99	58
101895.99	58
101896.99	58
101897.99	58
101898.99	50
101899.99	50
1018A0.99	50
1018A1.99	50
1018A2.99	317
1018A3.99	39
1018A3.99	40
1018A3.99	43
1018A3.99	318
1018A3.99	319
1018A3.99	320
1018A4.02	210
1018A4.02	232
1018A4.02	410
1018A6.99	50
1018A7.99	50
1018A8.99	50
1018A9.99	50
1018B0.99	51
1018B1.99	59
1018B2.99	66
1018B3.02	27
1018B4.02	27

CODE	PAGE
1018B5.02	27
1018B6.02	28
1018B7.99	39
1018B7.99	40
1018B7.99	43
1018B9.99	42
1018C0.99	96
1018C1.99	95
1018C2.99	97
1018C3.99	97
1018C4.99	95
1018C5.99	96
1018C6.99	42
1018C7.99	42
1018C8.99	51
1018C8.99	59
101901.01	372
101902.01	372
101905.01	372
101906.01	372
101907.01	373
101908.01	373
1020A4.99	394
1020A5.99	394
102109.99	423
102605.99	423
102606.99	423
102607.99	423
103001.99	82
103002.99	82
103003.99	80
103003.99	82
103103.01	346
103313.99	168
103313.99	170
103313.99	176
103314.99	168
103314.99	170
103314.99	176
103315.99	168
103315.99	170
103315.99	176
103316._ _	170
103316._ _	176
103317.99	155
103317.99	176
103318.99	169
103318.99	179
103319._ _	169
103319._ _	185
103319._ _	187
103319.01	323

INDEX CODE / PRODUCT

CODE	PAGE
103320._ _	169
103320._ _	185
103320._ _	187
103320.01	323
103323._ _	179
103324._ _	176
103325._ _	176
103326.99	176
103327._ _	168
103327._ _	178
103328._ _	170
103328._ _	177
103329._ _	168
103329._ _	170
103329._ _	177
103329._ _	178
103330.99	177
103330.99	178
103331._ _	168
103331._ _	178
103332._ _	170
103332._ _	177
103333._ _	168
103333._ _	170
103333._ _	177
103333._ _	178
103334.99	177
103334.99	178
103335._ _	184
103336._ _	184
103337._ _	184
103338._ _	184
103343._ _	186
103344._ _	186
103345._ _	186
103346._ _	186
103351._ _	185
103352._ _	185
103359.99	177
103360.99	168
103360.99	170
103360.99	176
103361._ _	168
103363._ _	176
103365._ _	179
103366._ _	179
103501._ _	154
103502._ _	154
103503._ _	154
103504._ _	154
103505.99	155
103506.99	155

CODE	PAGE
103507.99	155
103509._ _	155
103510.99	155
103511._ _	154
103512._ _	154
103513.99	155
103514._ _	154
103515._ _	154
103516._ _	154
103517._ _	154
103518._ _	154
103519._ _	154
103520._ _	154
103521._ _	154
103522._ _	154
103523._ _	154
103524._ _	154
103525._ _	154
103526._ _	154
103527._ _	154
103601.01	380
103602.01	380
103603.01	380
103607.04	381
103609.04	381
103611.14	381
103611.15	381
103611.16	381
103612.14	381
103612.15	381
103612.16	381
103615.01	380
103616.01	380
103623.01	380
103627.01	380
103628.01	380
103629.04	381
103630.01	380
103631.04	381
103632.01	382
103633.01	382
103634.01	382
103635.01	382
103638.01	382
103639.01	382
103902.01	360
104001.99	228
104001.99	230
104002.99	228
104002.99	230
104003.99	228
104003.99	230

CODE	PAGE
104004.99	228
104004.99	230
104005.99	229
104005.99	231
104006.99	229
104006.99	231
104007.99	228
104008.99	229
104010.99	228
104011.99	230
104012.99	230
104038.99	229
104038.99	231
104039.01	233
104040.01	233
104041.99	233
104042.02	233
104043.02	233
104044.01	232
104045.01	232
104046.01	232
104047.01	232
104050.01	229
104051.01	229
104052.01	229
104053.01	229
104401.01	298
104402.01	298
104403.01	298
104404.01	298
104405.01	298
104406.01	298
104407.01	298
104408.01	298
104409.01	298
104410.01	298
104411.01	298
104412.01	298
104413.99	300
104415.01	299
104416.01	299
104417.01	299
104418.01	299
104419.01	299
104420.01	299
104421.01	299
104422.01	299
104423.01	300
104424.01	300
104425.01	300
104426.01	300
104427.99	302

CODE	PAGE
104428.99	300
104429.99	300
104430.99	302
104431.99	302
104432.99	302
104433.99	302
104434.99	302
104435.99	302
104436.99	302
104601.01	448
104602.01	450
104603.01	448
104801.13	440
105103.99	273
105104.99	273
105109.99	273
105110.99	273
105135._ _	256
105136._ _	256
105137._ _	256
105138._ _	256
105139._ _	256
105140._ _	256
105141._ _	257
105142._ _	257
105143._ _	257
105144._ _	257
105145._ _	257
105146._ _	257
105147.99	243
105147.99	244
105147.99	258
105147.99	271
105147.99	281
105148.99	243
105148.99	244
105148.99	258
105148.99	271
105148.99	281
105149._ _	259
105149._ _	271
105149._ _	282
105150._ _	259
105150._ _	271
105150._ _	282
105151._ _	244
105151._ _	259
105151._ _	271
105151._ _	282
105152._ _	244
105152._ _	259
105152._ _	271

CODE	PAGE
105152._ _	282
105153._ _	259
105153._ _	271
105154._ _	259
105154._ _	271
105155._ _	244
105155._ _	259
105155._ _	271
105155._ _	282
105156._ _	244
105156._ _	259
105156._ _	271
105156._ _	282
105157._ _	243
105157._ _	258
105157._ _	265
105157._ _	271
105157._ _	281
105157._ _	287
105157._ _	289
105158._ _	243
105158._ _	258
105158._ _	265
105158._ _	271
105158._ _	281
105158._ _	287
105158._ _	289
105159.99	243
105159.99	244
105159.99	258
105159.99	259
105159.99	281
105159.99	282
105159.99	289
105159.99	290
105401.01	322
105402.01	323
105403.99	323
105404.01	323
105408._ _	321
105409._ _	321
105410.99	321
105411.96	317
105412.99	317
105413.99	317
105414.99	323
105415._ _	320
105417._ _	320
105419.99	320
105420._ _	316
105421._ _	316
105422.99	316

INDEX CODE / PRODUCT

CODE	PAGE
105423.99	316
105424.96	324
105424.96	424
105425.99	325
105425.99	424
105426.99	325
105426.99	424
105801._ _	162
105802._ _	162
105803._ _	162
105804._ _	162
105805._ _	162
105806._ _	162
105811._ _	166
105812._ _	166
105813._ _	166
105814._ _	166
105815._ _	163
105816._ _	163
105817._ _	163
105818._ _	163
105819._ _	163
105820._ _	163
105825._ _	167
105826._ _	167
105827._ _	167
105828._ _	167
105829._ _	163
105830._ _	163
105831._ _	163
105832._ _	163
105833._ _	163
105834._ _	163
105835._ _	172
105836._ _	172
105837._ _	172
105838._ _	172
105839._ _	172
105840._ _	172
105845._ _	175
105846._ _	175
105847._ _	175
105848._ _	175
105849._ _	172
105850._ _	172
105851._ _	172
105853._ _	169
105853._ _	179
105854._ _	169
105854._ _	179
105855._ _	164
105856._ _	164
105857._ _	164
105858._ _	164
105859._ _	164
105860._ _	164
105861._ _	164
105862._ _	164
105863._ _	164
105864._ _	164
105865._ _	164
105866._ _	164
105867._ _	165
105868._ _	165
105869._ _	165
105870._ _	165
105871._ _	165
105872._ _	165
105873._ _	165
105874._ _	165
105875._ _	165
105876._ _	165
105877._ _	165
105878._ _	165
105879._ _	174
105880._ _	174
105881._ _	174
105882._ _	174
105883._ _	174
105884._ _	174
105885._ _	174
105886._ _	174
105887._ _	174
105888._ _	174
105889._ _	174
105890._ _	174
105891._ _	162
105892._ _	162
105893._ _	162
105894._ _	163
105895._ _	163
105896._ _	163
105897._ _	163
105898._ _	163
105899._ _	163
1058A0._ _	166
1058A1._ _	166
1058A2._ _	166
1058A3._ _	166
1058A4._ _	166
1058A5._ _	166
1058A6._ _	166
1058A7._ _	166
1058A8._ _	167
1058A9._ _	167
1058B0._ _	167
1058B1._ _	167
1058B2._ _	167
1058B3._ _	167
1058B4._ _	167
1058B5._ _	167
1058B6._ _	175
1058B7._ _	175
1058B8._ _	175
1058B9._ _	175
1058C0._ _	175
1058C1._ _	175
1058C2._ _	175
1058C3._ _	175
1058C4._ _	184
1058C5._ _	186
1058C6._ _	184
1058C7._ _	186
1058C8._ _	185
1058C9._ _	180
1058D0._ _	180
1058D1._ _	181
1058D2._ _	180
1058D3._ _	180
1058D4._ _	181
1058D5._ _	180
1058D6._ _	180
1058D7._ _	181
1058D8._ _	168
1058D8._ _	176
105901.99	434
105902.99	434
105903.99	432
105903.99	434
105904.99	432
105904.99	434
105907.99	433
105907.99	434
105909.99	432
105910.99	432
105911.99	433
105912.99	433
105914.99	20
105914.99	95
105914.99	96
105914.99	97
105914.99	311
105914.99	427
105916.99	430
105917.99	430
105918.99	430
105919.99	430
105920.99	430
105921.99	430
105922.99	430
105923.99	20
105923.99	95
105923.99	96
105923.99	97
105923.99	311
105923.99	427
105924.99	429
105925.99	429
106101.01	414
106102.01	415
106103.01	414
106104.01	415
106105.01	414
106106.01	415
106107.01	414
106108.01	415
106109.15	211
106109.15	416
106110.15	211
106110.15	416
106111.02	211
106111.02	416
106112.02	211
106112.02	416
106113.00	211
106113.00	416
106114.00	211
106114.00	416
106115.01	415
106116.01	415
106117.01	415
106118.01	415
106119.00	416
106120.15	416
106121.02	416
106122.01	414
106123.01	414
106124.01	414
106125.01	414
106126.00	211
106126.00	416
106127.02	211
106127.02	416
106128.15	211
106128.15	416
106129.01	414
106130.01	414
106131.01	415
106132.01	415
106201.01	146
106202.01	146
106203.01	146
106204.01	146
106205.01	146
106206.01	146
106207.01	146
106208.01	146
106209.01	146
106210.01	146
106211.01	146
106212.01	146
106213.01	146
106214.01	146
106215.01	146
106216.01	146
106217.01	146
106218.01	146
106219.99	147
106220.99	147
106221.99	147
106222.99	147
106223.99	147
106224.99	147
106225.99	147
106226.99	147
106227.99	147
106228.99	147
106229.99	148
106230.01	148
106231.99	148
106601.01	334
106701.01	66
106701.01	404
106702.01	66
106702.01	404
106703.01	66
106703.01	404
106704.01	67
106704.01	402
106704.01	404
106705.01	67
106705.01	402
106705.01	404
106706.01	67
106706.01	402
106706.01	404
106707.01	67
106707.01	403
106707.01	404
106708.01	67

INDEX CODE / PRODUCT

CODE	PAGE
106708.01	404
106709.01	67
106709.01	403
106709.01	405
106710.01	67
106710.01	403
106710.01	405
106711.01	67
106711.01	403
106711.01	405
106712.01	67
106712.01	403
106712.01	405
106713.01	67
106713.01	403
106713.01	405
106714.01	67
106714.01	403
106714.01	405
106715.01	67
106715.01	403
106715.01	405
106716.01	405
106717.01	405
106718.01	67
106718.01	403
106718.01	405
106719.01	67
106719.01	403
106719.01	405
106721.01	403
106721.01	405
106722._ _	111
106722.01	155
106723._ _	111
106723.01	155
106724.01	405
106725.01	402
106726.01	402
106727.01	402
106728.01	405
106729.01	402
106730.01	402
106731.01	403
106732.01	403
106733.01	403
106734.01	403
106801.99	80
106802.99	80
106901.99	74
106902.99	74
106903.99	74

CODE	PAGE
107001.01	138
107002.01	138
107003.01	138
107004.01	138
107005.01	138
107006.01	138
107007.01	139
107008.01	140
107009.01	140
107010.01	140
107011.01	140
107012.01	139
107013.01	140
107015.99	140
107016.01	138
107017.01	138
107018.01	138
107019.01	136
107020.01	136
107021.01	136
107022.01	136
107023.01	136
107024.01	136
107025.01	136
107026.01	136
107027.01	136
107028.01	139
107029.01	139
107119._ _	264
107120._ _	264
107121._ _	264
107122._ _	264
107123._ _	264
107124._ _	264
107125.99	265
107126.99	265
107127._ _	265
107128._ _	265
107129._ _	265
107130._ _	265
107324.99	273
107324.99	274
107325.99	273
107325.99	274
107326._ _	273
107329._ _	273
107330._ _	273
107332._ _	270
107333._ _	270
107334._ _	270
107335._ _	270
107336._ _	270

CODE	PAGE
107337._ _	270
107338._ _	272
107339._ _	272
107340._ _	272
107341._ _	272
107342._ _	272
107343._ _	272
107344._ _	273
107345._ _	273
107346._ _	273
107347._ _	273
107348._ _	274
107349._ _	274
107350._ _	274
107601.94	452
107701.01	460
107702.01	460
107703.01	460
107704.01	460
107901.01	391
107901.03	391
107901.97	391
107902.01	391
107902.03	391
107902.97	391
107903.01	391
107903.03	391
107903.97	391
107904.01	391
107904.03	391
107904.97	391
107905.01	391
107905.03	391
107905.97	391
107906.01	391
107906.03	391
107906.97	391
107907.01	392
107907.03	392
107907.97	392
107908.01	392
107908.03	392
107908.97	392
107909.01	392
107909.03	392
107909.97	392
107910.03	392
107910.97	392
107911.03	392
107911.97	392
107912.03	392
107912.97	392

CODE	PAGE
107913.01	393
107913.03	393
107913.97	393
107914.01	393
107914.03	393
107914.97	393
107915.01	393
107915.03	393
107915.97	393
107916.01	393
107916.03	393
107916.97	393
107917.01	393
107917.03	393
107917.97	393
107918.01	393
107918.03	393
107918.97	393
107919.01	391
107919.03	391
107919.97	391
107920.01	391
107920.03	391
107920.97	391
107921.01	391
107921.03	391
107921.97	391
107922.01	391
107922.03	391
107922.97	391
107923.01	391
107923.03	391
107923.97	391
107924.01	391
107924.03	391
107924.97	391
107925.01	392
107925.03	392
107925.97	392
107926.01	392
107926.03	392
107926.97	392
107927.01	392
107927.03	392
107927.97	392
107928.01	392
107928.03	392
107928.97	392
107929.01	392
107929.03	392
107929.97	392
107930.01	392

CODE	PAGE
107930.03	392
107930.97	392
107931.01	393
107931.03	393
107931.97	393
107932.01	393
107932.03	393
107932.97	393
107933.01	393
107933.03	393
107933.97	393
107934.01	393
107934.03	393
107934.97	393
107935.01	393
107935.03	393
107935.97	393
107936.01	393
107936.03	393
107936.97	393
107937.97	394
107938.97	394
107939.97	394
107940.97	394
108001.01	342
108002.01	342
108003.01	342
108201.01	338
108202.01	338
108203.01	338
108204.01	338
108301.01	350
108302.01	350
108401.02	215
108402.02	215
108403.02	215
108404.02	215
108405.02	215
108406.02	215
108407.02	28
108407.02	215
108408.02	28
108408.02	215
108409.02	28
108409.02	215
108410.02	28
108410.02	215
108411.02	28
108411.02	216
108412.99	216
108414.02	217
108415.02	217

INDEX CODE / PRODUCT

CODE	PAGE
108416.02	217
108417.02	217
108501._ _	32
108501._ _	220
108502._ _	32
108502._ _	220
108503._ _	32
108503._ _	220
108504._ _	32
108504._ _	220
108505._ _	32
108505._ _	220
108506._ _	32
108506._ _	220
108519._ _	30
108519._ _	218
108525._ _	209
108526._ _	209
108527._ _	209
108528.99	31
108528.99	209
108528.99	219
108528.99	350
108529._ _	209
108530._ _	209
108531._ _	209
108532._ _	209
108533._ _	209
108534._ _	209
108535._ _	211
108536._ _	211
108537._ _	211
108538._ _	211
108539._ _	211
108540._ _	211
108541._ _	211
108542._ _	211
108543._ _	211
108544._ _	210
108545._ _	210
108546._ _	210
108547._ _	210
108548._ _	210
108549._ _	210
108550._ _	210
108551._ _	210
108552._ _	210
108553._ _	210
108554._ _	210
108555._ _	210
108556._ _	210
108557._ _	210
108558._ _	210
108559._ _	210
108560._ _	210
108561._ _	210
108562._ _	32
108562._ _	220
108563._ _	32
108563._ _	220
108564._ _	32
108564._ _	220
108565._ _	32
108565._ _	220
108566._ _	32
108566._ _	220
108567._ _	31
108567._ _	219
108568._ _	31
108568._ _	219
108569._ _	31
108569._ _	219
108570._ _	31
108570._ _	219
108571._ _	31
108571._ _	219
108572._ _	31
108572._ _	219
108573._ _	31
108573._ _	219
108574._ _	31
108574._ _	219
108575._ _	31
108575._ _	219
108579._ _	208
108580._ _	208
108581._ _	208
108582._ _	208
108583._ _	208
108584._ _	208
108585._ _	208
108586._ _	208
108587._ _	208
108588._ _	208
108589._ _	208
108590._ _	32
108590._ _	220
108591._ _	30
108591._ _	218
108592._ _	30
108592._ _	218
108601._ _	106
108602._ _	106
108603._ _	106
108604._ _	106
108605._ _	106
108606._ _	106
108607._ _	106
108608._ _	106
108609._ _	106
108610._ _	106
108611._ _	106
108612._ _	106
108613._ _	106
108614._ _	106
108615._ _	106
108616._ _	106
108617._ _	106
108618._ _	106
108619._ _	106
108620._ _	106
108621._ _	106
108622._ _	106
108623._ _	106
108624._ _	106
108625._ _	106
108626._ _	106
108627._ _	106
108628._ _	106
108629._ _	106
108630._ _	106
108631._ _	108
108632._ _	108
108633._ _	108
108634._ _	108
108635._ _	108
108636._ _	108
108637._ _	108
108638._ _	108
108639._ _	108
108640._ _	106
108641._ _	106
108642._ _	106
108643._ _	106
108644._ _	106
108645._ _	106
108646._ _	106
108647._ _	106
108648._ _	106
108649._ _	106
108650._ _	106
108651._ _	106
108652._ _	106
108653._ _	106
108654._ _	106
108655._ _	106
108656._ _	106
108657._ _	106
108658._ _	106
108659._ _	106
108660._ _	106
108661._ _	106
108662._ _	106
108663._ _	106
108664._ _	106
108665._ _	106
108666._ _	106
108667._ _	108
108668._ _	108
108669._ _	108
108670._ _	108
108671._ _	108
108672._ _	108
108673._ _	108
108674._ _	108
108675._ _	108
108676._ _	110
108677._ _	110
108678._ _	110
108679._ _	110
108680._ _	110
108681._ _	110
108682. _ _	110
108683._ _	110
108684._ _	111
108684._ _	239
108685.99	111
108685.99	137
108685.99	140
108685.99	239
108686.99	111
108686.99	239
108687._ _	111
108688.99	111
108689.99	111
108690._ _	108
108691._ _	108
108692._ _	108
108693._ _	108
108694._ _	108
108695._ _	108
108696._ _	106
108697._ _	106
108698._ _	106
108699._ _	110
1086A0. _ _	110
108701._ _	116
108702._ _	116
108703._ _	116
108704._ _	116
108705._ _	116
108706._ _	116
108707._ _	116
108708._ _	116
108709._ _	116
108710._ _	116
108711._ _	116
108712._ _	116
108713._ _	116
108714._ _	116
108715._ _	116
108716._ _	116
108717._ _	116
108718._ _	116
108719._ _	116
108720._ _	116
108721._ _	116
108722._ _	116
108723._ _	116
108724._ _	116
108725._ _	117
108726._ _	117
108727._ _	117
108728._ _	117
108729._ _	117
108730._ _	117
108731._ _	120
108732._ _	120
108733._ _	120
108734._ _	121
108735._ _	121
108736._ _	121
108737._ _	116
108738._ _	116
108739._ _	116
108740._ _	116
108741._ _	116
108742._ _	116
108743._ _	116
108744._ _	116
108745._ _	116
108746._ _	116
108747._ _	116
108748._ _	116
108749._ _	116
108750._ _	116
108751._ _	116
108752._ _	116
108753._ _	116
108754._ _	116

INDEX CODE / PRODUCT

CODE	PAGE
108755._ _	116
108756._ _	116
108757._ _	116
108758._ _	117
108759._ _	117
108760._ _	117
108761._ _	117
108762._ _	117
108763._ _	117
108764._ _	120
108765._ _	120
108766._ _	120
108767._ _	121
108768._ _	121
108769._ _	121
108770._ _	116
108771._ _	116
108772._ _	116
108773._ _	116
108774._ _	116
108775._ _	116
108776._ _	116
108777._ _	116
108778._ _	116
108779._ _	116
108780._ _	116
108781._ _	116
108782._ _	116
108783._ _	116
108784._ _	116
108785._ _	116
108786._ _	116
108787._ _	116
108788._ _	116
108789._ _	116
108790._ _	116
108791._ _	117
108792._ _	117
108793._ _	117
108794._ _	117
108795._ _	117
108796._ _	117
108797._ _	120
108798._ _	120
108799._ _	120
1087A0._ _	121
1087A1._ _	121
1087A2._ _	121
1087A3._ _	123
1087A4._ _	123
1087A5._ _	123
1087A6._ _	123

CODE	PAGE
1087A7._ _	123
1087A8._ _	123
1087A9._ _	122
1087B1._ _	123
1087B2.99	123
1087B3._ _	122
1087B4._ _	122
1087B5._ _	122
1087B6._ _	122
1087B7._ _	122
1087B8._ _	122
1087B9._ _	122
1087C1._ _	122
1087C2._ _	122
1087C3._ _	121
1087C4._ _	121
1087C5._ _	121
1087C6._ _	121
1087C7._ _	121
1087C8._ _	121
1087C9._ _	121
1087D0._ _	121
1087D1._ _	121
1087D2._ _	116
1087D3._ _	116
1087D4._ _	116
1087D5._ _	123
1087D6._ _	116
1087D7._ _	116
1087D8._ _	116
1087D9._ _	122
108801._ _	128
108802._ _	128
108803._ _	128
108804._ _	128
108805._ _	128
108806._ _	128
108807._ _	128
108808._ _	128
108809._ _	128
108810._ _	128
108811._ _	128
108812._ _	128
108813._ _	128
108814._ _	128
108815._ _	128
108816._ _	128
108817._ _	128
108818._ _	128
108819._ _	130
108820._ _	130
108821._ _	130

CODE	PAGE
108822._ _	130
108823._ _	130
108824._ _	130
108825._ _	130
108826._ _	130
108827._ _	130
108828._ _	128
108829._ _	128
108830._ _	128
108831._ _	128
108832._ _	128
108833._ _	128
108834._ _	128
108835._ _	128
108836._ _	128
108837._ _	128
108838._ _	128
108839._ _	128
108840._ _	128
108841._ _	128
108842._ _	128
108843._ _	130
108844._ _	130
108845._ _	130
108846._ _	130
108847._ _	130
108848._ _	130
108849._ _	130
108850._ _	130
108851._ _	130
108852._ _	131
108853._ _	131
108854._ _	131
108855._ _	131
108856._ _	131
108857._ _	131
108858._ _	131
108859._ _	131
108860._ _	131
108861._ _	130
108862._ _	130
108863._ _	130
108864._ _	130
108865._ _	130
108866._ _	130
108867._ _	128
108868._ _	128
108869._ _	128
108870._ _	131
108871._ _	131
108901.99	107
108901.99	118

CODE	PAGE
108901.99	129
108902.99	107
108902.99	118
108902.99	129
108903.99	107
108903.99	118
108903.99	129
108904.99	107
108904.99	118
108905.99	107
108905.99	118
108906.99	107
108906.99	118
108907.99	107
108907.99	118
108908.99	107
108908.99	118
108908.99	129
108909.99	107
108909.99	118
108909.99	129
108910.99	107
108910.99	118
108910.99	129
108911.99	107
108911.99	118
108911.99	129
108912.99	107
108912.99	118
108912.99	129
108913.99	107
108913.99	118
108914.99	107
108914.99	118
108915.99	107
108915.99	118
108916.99	107
108916.99	118
108917.99	107
108917.99	118
108917.99	129
108918.99	107
108918.99	118
108918.99	129
108919._ _	111
108919._ _	123
108919._ _	155
108919._ _	239
108920._ _	111
108920._ _	123
108920._ _	155
108920._ _	239

CODE	PAGE
108920.01	137
108920.01	148
108921._ _	111
108921._ _	123
108921._ _	155
108922._ _	111
108922._ _	123
108922._ _	155
108922.01	148
108922.01	137
109001._ _	243
109001._ _	243
109001._ _	244
109001._ _	244
109001._ _	258
109001._ _	258
109001._ _	259
109001._ _	259
109001._ _	281
109001._ _	281
109001._ _	282
109001._ _	282
109002._ _	289
109002._ _	289
109002._ _	290
109002._ _	290
109201.01	446
109202.01	446
109301.02	466
109401.01	364
109402.01	364
109403.01	364
109404.01	364
109405.99	364
109602._ _	238
109603._ _	238
109605._ _	239
109606._ _	239
109607._ _	239
109701._ _	286
109702._ _	286
109703._ _	286
109704._ _	286
109705._ _	286
109706._ _	286
109707._ _	288
109708._ _	288
109709._ _	288
109710._ _	288
109711._ _	288
109712._ _	288
109713.99	287

INDEX CODE / PRODUCT

CODE	PAGE
109713.99	289
109714.99	287
109714.99	289
109715._ _	287
109715._ _	290
109716._ _	287
109716._ _	290
109717._ _	287
109717._ _	290
109718._ _	287
109718._ _	290
109801._ _	242
109802._ _	242
109803._ _	242
109804._ _	242
109805._ _	242
109806._ _	242
109807.99	244
109808.99	244
109901._ _	280
109902._ _	280
109903._ _	280
109904._ _	280
109905._ _	280
109906._ _	280
110001.94	444
110002.94	444
110003.94	444
110004.94	444
110501.94	456
110502.94	456
110601.94	454
110602.94	454
110701.94	458
110702.94	458
110801.99	16
110802.99	16
110803.99	16
110804.99	17
110805.99	17
110806.99	17
110807.99	17
110808.99	17
110809.99	18
110810.99	18
110811.99	18
110812.99	19
110813.99	19
110814.99	19
110815.99	19
110816.99	19
110817.99	19

CODE	PAGE
110818.99	19
110819.99	19
110820.99	19
110821.99	19
110822.99	19
110823.99	19
110824.99	20
110825.99	20
110901._ _	196
110902._ _	196
110903._ _	196
110904._ _	196
110905._ _	196
110906._ _	197
110906._ _	200
110906._ _	205
110907._ _	197
110907._ _	200
110907._ _	205
110908._ _	197
110908._ _	200
110908._ _	205
110909.99	197
110909.99	200
110910._ _	197
110910._ _	200
110910._ _	205
110912._ _	197
110913._ _	198
110913._ _	201
110915._ _	204
110916._ _	204
110917._ _	204
110918._ _	204
110919._ _	204
110920.99	205
110921._ _	205
110922._ _	206
110923._ _	206
110924._ _	199
110925._ _	199
110926._ _	199
110927._ _	199
110928._ _	199
110929._ _	197
110929._ _	200
110930._ _	198
110930._ _	201
110931._ _	198
110931._ _	201
110932._ _	202
110933._ _	203

CODE	PAGE
110934._ _	202
110935._ _	202
110936._ _	203
110937._ _	202
110938._ _	202
110939._ _	203
110940._ _	202
110941._ _	200
110941._ _	205
111001.__	328
111002.02	328
111101.__	354
111102.__	354
111103.__	354
111104.__	354
111201.09	464
111202.09	464
111203.99	464
111301.09	462
111302.09	462
111303.09	462
111304.09	462
111305.99	462
111401._ _	308
111402._ _	308
111403._ _	308
111404._ _	308
111405._ _	308
111406._ _	308
111407._ _	308
111408._ _	308
111409._ _	308
111410._ _	308
111411._ _	308
111412._ _	308
111413._ _	309
111414._ _	309
111415._ _	309
111416._ _	309
111417._ _	309
111418._ _	309
111419._ _	309
111420._ _	309
111421._ _	309
111422._ _	309
111423._ _	309
111424._ _	309
111425._ _	310
111426._ _	311
111427._ _	311
111428._ _	309
111428._ _	311

CODE	PAGE
111429.99	311
11814.01	393
15201._ _	318
15202._ _	318
15206._ _	318
15213.00	318
15213.00	319
15213.99	318
15213.99	319
16301.96	319
16302.99	319
16901.99	436
16902.99	436
16904.99	437
16905.99	436
16906.99	436
16908.99	437
16909.99	437
16910.99	437
16911.99	437
18004.99	374
18004.99	383
18004.99	425
18005.99	374
18005.99	383
18005.99	425
18601.99	425
18602.99	425
18603.99	425
18604.99	425
18606.99	425
18607.99	425
18906.99	67
18906.99	428
18908.99	67



novalux.com

NOVALUX S.R.L.
via Marzabotto, 2
40050 Funo di Argelato
Bologna, Italy

tél. + 39 051 860558
fax +39 051 6647859
info@novalux.it

Numéro de TVA 00536541204

Activités de l'entreprise gérées
et coordonnées par SLV GmbH

Company activities managed
and coordinated by SLV GmbH

certifications

RÉSEAU DE VENTE ITALIE
ITALY SALES NETWORK

VALLÉE D'AOSTE - PIÉMONT
LIGHT TEAM Snc
Corso Sebastopoli, 39A
10134 Torino
info@agenzialt.it
Port. Sergio Fichera + 39 335 7206500
fichera@agenzialt.it
Port. Niccolò Masinari + 39 349 2141677
masinari@agenzialt.it

LIGURIE
LAZZARINI MAURO
Via della Pineta, 58/2
16011 Arenzano (GE)
Port. + 39 347 1532185
mauro.lazzarini@gmail.com
www.lazzarinimauro.com

TOSCANE
CHELINI ILLUMINOTECNICA
di Chelini Filippo
Via Vittorio Emanuele, 33
50041 Calenzano (FI)
Tél. 055 8811208
Port. Filippo Chelini + 39 335 6109402
Port. Daniele Cammelli + 39 335 6118944
Port. Paolo Nuzzolese + 39 338 6250103
Port. Mattia Nuzzolese +39 338 7503482
info@cheliniilluminotecnica.it

SARDAIGNE
Costa Danilo
Via Torres 7/C
07100 Sassari
Tél./Fax + 39 079 4922990
Port. Danilo Costa + 39 335 6079614
costadanilo.dc@gmail.com

SICILE
SVR S.r.l.
Viale Resurrezione, 19
90146 Palermo
Tél. + 39 091 6791971
Fax + 39 091 6791960
Port. Vincenzo Salerno + 39 335 5762757
info@svrsalerno.it

Conception d'éclairage
Rosario Muliedda
Port. + 39 335 1331776
muliedda@svrsalerno.it

LOMBARDIE
CERVO RAPPRESENTANZE
di De Pascalis Riccardo & C SaS
Via Papa Giovanni II, 20
24058 Fara Olivana con Sola (BG)
ag.cervo.commerciale@gmail.com
commerciale@cervorap.com

(Bergame, Brescia, Crémone, Mantoue, Monza-Brianza, Milan province, Lodi, Sondrio)
Port. Riccardo De Pascalis + 39 340 4076095
Port. Carlo Cattaneo + 39 347 4618150

(Côme, Lecco, Varese, Ville de Milan, Pavie)
Port. Rinaldo Roberti + 39 335 458140

Conception d'éclairage
Mariangela Giacomazzi
Port. + 39 333 3394396
mg68.design@gmail.com

MARCHES - UMBRIE
DLR Srl
Via Colle Pineta, 23
65129 Pescara
Tél./Fax 085 4516270
Port. Roberto Di Leonardo + 39 337 913221
Port. Gabriele Luzi + 39 334 9100399
info@dlrrappresentanze.it

LATIUM
3EL Snc. Représentation

Bureaux et sale d'exposition :
via Ubaldo Montelatici, 26
00134 Roma
Tél. + 39 06 71356133
Fax + 39 06 71356136
Port. Fabio Buonadonna + 39 335 6408457
Port. Roberto La Rosa + 39 335 6408263
Port. Andrea Lupi + 39 335 6408448
info@3elrappresentanze.it
www.3elrappresentanze.it

Conception d'éclairage
STUDIOLUCE3
Fabio Buonadonna
Port. + 39 335 6408457
progettazione@3elrappresentanze.it

CAMPANIE
Punzo Salvatore
Via Napoli, 159 C.C. Meridiana
80013 Casalnuovo di Napoli (NA)
Tél. + 39 081 5228441
Port. Punzo Salvatore + 39 337 971401
Port. Roberto Cirillo + 39 334 6289262
Port. Esposito Davide + 39 335 1370844
info@luminatech.it

CALABRE
Lu Ce & C Srl
Via S.S. Pietro e Paolo, 16
87040 Cerzeto (CS)
Port. Luciano Celestino + 39 393 4142443
lu.ce.srl@gmail.com

VÉNÉTIE
TRENTIN-HAUT-ADIGE
FRIOUL-VÉNÉTIE JULIENNE
(Padoue, Vicence, Rovigo, Venise)
SITEL Srl (siège)
Via Lisbona, 28/A
35127 Padova
Tél. + 39 049 760999
info@sitelx.it

(Vérone, Trentin-Haut-Adige)
SITEL Srl (filiale)
Via Spagnole, 2/B
37015 Sant'Ambrogio di Valpolicella (VR)
Tél. + 39 049 760999
info@sitelx.it

(Trévise, Belluno, Frioul-Vénétie julienne)
SITEL Srl (filiale)
Via Don Pietro della Toffola, 24
33074 Fontanafredda (PN)
Tél. + 39 049 760999
info@sitelx.it

ÉMILIE ROMAGNE
B & Q ILLUMINOTECNICA Srl
Centergross Blocco 2A n° 147
40050 Funo di Argelato (BO)
Tél. 051 861445
Fax 051 862999
Port. Adriano Querciagrossa + 39 348 7813992
Port. Lorenzo Pierini + 39 348 7813993
Port. Daniele Molinari + 39 348 0306938
Port. Mattia Grazi + 39 388 4479463
Port. Andrea Bettuzzi + 39 351 7584637
info@bqsrl.it
www.bqsrl.it

ABRUZZES - MOLISE
DLR Srl
Via Colle Pineta, 23
65129 Pescara
Tél./Fax 085 4516270
Port. Roberto Di Leonardo + 39 337 913221
info@dlrrappresentanze.it

POUILLES - BASILICATE
VERDEBELLO RAPPRESENTANZE Sas
Via Don Guanella, 15/g
70124 Bari
Tél. + 39 080 5023511 - + 39 080 5024922
Port. Daniele Verdebello + 39 346 1007163
info@verdebello.it
d.verdebello@verdebello.it

(Bari, Barletta-Andria-Trani, Foggia et Basilicate)
Port. Dario De Francesco + 39 347 1892574
d.defrancesco@verdebello.it

(Lecce, Brindisi, Tarante)
Port. Cristian Campeggio + 39 380 1013239
c.campeggio@verdebello.it

RÉSEAU DE VENTE À L'ÉTRANGER
EXPORT SALES NETWORK

export@novalux.it

NOVALUX BELGIUM
Herentalsebaan 429
2160 Wommelgem
Belgium
T +32 3 385 30 08
E info@novaluxlighting.be

NOVALUX SWISS
Route du Bey 6 Box 1-4
Z.I. La Jonnaire
CH-1847 Rennaz
T +41 21 811 32 32
E info@novaluxlighting.ch

NOVALUX FRANCE
Zac du Martelet
88, rue Henri Dépagneux
F-69400 LIMAS
T +33 4 69 47 00 00
E info@novaluxlighting.fr

BUIO LIGHT SL (SPAIN)
Calle Héroes Dos de Mayo 3
29640 Fuengirola - Malaga
Enzo Buondonno
T +34 666714024
E light@buio.es



Pour toute information concernant nos Conditions Générales de Vente, contactez notre service client.
For all information regarding the General Terms and Conditions of Sale, please contact our customer service.

Le présent document pourrait inclure des inexactitudes techniques ou des erreurs typographiques qui seront corrigées à la discrétion exclusive de Novalux srl dès qu'elles seront relevées. Novalux srl se réserve de plus le droit de changer les contenus du document à tout moment, sans préavis.
Avec la technologie actuelle, il est impossible de montrer la qualité exacte des images des produits tels qu'ils apparaissent en réalité. Les images présentées sont donc uniquement là pour illustrer et pour des buts promotionnels.
Tous les contenus présents sur cette publication, ainsi que le design de celle-ci, appartiennent uniquement à Novalux srl ou bien à des sociétés affiliées et/ou contrôlées et sont protégés par la norme dictée en matière de protection de la propriété intellectuelle et du droit d'auteur. Il est donc interdit d'en modifier, copier, reproduire, distribuer, transmettre ou diffuser sans autorisation son contenu.

The present document may include some technical inaccuracies or typing errors that will be amended exclusively at novaluxdiscrection as soon as they will be noticed.
Also Novalux srl reserves the right to modify the document contents at any time, without advanced notice.
The actual technology does not allow to display the same exact quality of the product pictures as they appear in reality. These pictures are displayed only for demonstration purpose and for promotional scope.
All the contents present in this publication, including the same graphics, belong exclusively to Novalux srl or to companies associate or subsidiary of Novalux and are protected by the laws inherent the intellectual property rights and the copyright. Therefore it's forbidden modifying, copying, reproducing, distributing, transmitting or disclosing without authorization every own content.

Mars 2023

novalux
ITALIAN LIGHTING DESIGN SINCE 1948

Novalux srl
Via Marzabotto, 2
40050 Funo di Argelato
Bologna Italy
Tel. +39 051 860558

novalux.com

Società soggetta ad attività
di direzione e coordinamento
da parte di SLV GmbH

Company activities managed
and coordinated by SLV GmbH

