

B-16 SYSTEM

114901.02

novalux
ITALIAN LIGHTING DESIGN SINCE 1948



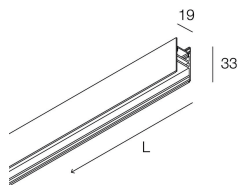
Funcities

Gebruik: Binnenshuis
Type installatie: PENDEL
Emissie: DIRECT/INDIRECT
Optiek: OPAAL
Kleur: ZWART
L: 1200mm
A: 19mm
H: 33mm
Made in: ITALY
Garantie: 5 jaar
Gewicht: 0.7kg

Technische gegevens

SELV: No

[B-16 SYSTEM: Bekijk meer informatie over het product](#)



Novalux S.r.l. via Marzabotto, 2 40050 Funo di Argelato (BO) Italy
Tel: +39 051 860558 · Fax +39 051 6647859 · Mail: info@novalux.it · P.IVA 00536541204 · novalux.com
Bedrijf onderworpen aan beheer en coördinatie door SLV GmbH


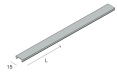
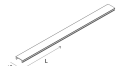
Dit technische gegevensblad is eigendom van Novalux S.r.l., alle rechten voorbehouden. Novalux S.r.l. behoudt zich het recht voor om zonder voorafgaande kennisgeving wijzigingen aan te brengen.
Laatste update: 29/5/2026, 21:02:10

B-16 SYSTEM

114901.02

novalux
ITALIAN LIGHTING DESIGN SINCE 1948

SCHERMEN

	L-16 SYS: DIFF. OPALE L=6000	101521.99
	L-16 SYS: DIFF. NERO L=6000	101522.99
	B-16 SYS: DIFFUSORE OPALE DIRETTA L=2000	114907.99

AANVULLENDE ACCESSOIRES

	L-16 SYS: ALIM. CENTRALE NE	101557.02
	L-16 SYS: TESTATA CHIUSURA NE	101561.02
	B-16 SYS: GIUNTO PER UNIONE PROFILI	114905.99
	L-16 SYS: SCH.CIECO L2000 NE	101555.02
	B-16 SYS: TESTATA + ADATTATORE NERO 2PZ	114906.02
	L-16 SYS: CONNET. ANGOLARE MOD/MOD NE	101559.02
	L-16 SYS: TESTATA ALIM. NE	101556.02



Novalux S.r.l. via Marzabotto, 2 40050 Funo di Argelato (BO) Italy
Tel: +39 051 860558 · Fax +39 051 6647859 · Mail: info@novalux.it · P.IVA 00536541204 · novalux.com
Bedrijf onderworpen aan beheer en coördinatie door SLV GmbH

Dit technische gegevensblad is eigendom van Novalux S.r.l., alle rechten voorbehouden. Novalux S.r.l. behoudt zich het recht voor om zonder voorafgaande kennisgeving wijzigingen aan te brengen.
Laatste update: 29/5/2026, 21:02:10

B-16 SYSTEM

114901.02

novalux
ITALIAN LIGHTING DESIGN SINCE 1948



L-16 SYS: CONNET. STRIPLED/MOD NE

101560.02



B-16 SYS: KIT ALIMENTAZIONE 1-2 ACCENSIONI

114910.99



L-16 SYS: ESTRATTORE M.LED/BIN.

101554.99



L-16 SYS: CONNET. LINEARE MOD/MOD NE

101558.02



L-16 SYS: SCH.CIECO L1374

101541.02

MONTAGE ACCESSOIRES



ROSONE 4X1,5 QDR 3000 NERO

109009.02



B-16 SYS: MOLLA+CAVO SOSP.COMPLETA 2PZ

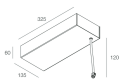
114904.99

ELEKTRISCHE ACCESSOIRES



P-30: ROSONE SOSPENS. DALI. 100W-24V NE

1058E2.02



B-16: ROSONE 24V 200W DA/PU 2 ACCENSIONI

114909.02



B-16: ROSONE 24V 100W+100W 2 ACCENSIONI

114908.02



P-30: ROSONE SOSPENSIONE 100W-24V NE

1058D1.02



Novalux S.r.l. via Marzabotto, 2 40050 Funo di Argelato (BO) Italy
Tel: +39 051 860558 · Fax +39 051 6647859 · Mail: info@novalux.it · P.IVA 00536541204 · novalux.com
Bedrijf onderworpen aan beheer en coördinatie door SLV GmbH

Dit technische gegevensblad is eigendom van Novalux S.r.l., alle rechten voorbehouden. Novalux S.r.l. behoudt zich het recht voor om zonder voorafgaande kennisgeving wijzigingen aan te brengen.
Laatste update: 29/5/2026, 21:02:10