



## Funcities

Gebruik: Binnenshuis  
Type installatie: OPBOUW WAND, INBOUW IN GIPSPLAAT, PENDEL, PLAFOND, RAIL  
Emissie: DIRECT  
Optiek: MICRO-OPTIEKEN  
Kleur: WIT  
Dimmen: ON/OFF  
Noodsituatie: NEEN  
L: 840mm  
A: 53mm  
H: 69mm  
Made in: ITALY  
Garantie: 5 jaar  
Gewicht: 2.4kg

## Technische gegevens

Echt apparaatvermogen: 26.5W  
Armatuurlichtstroom: 2151lm  
IP: 40  
Isolatieklasse: I  
Aantal voedingen per armatuur: 1  
Voedingsspanning: 220-240V 50/60Hz  
UGR: <19  
SELV: Si

## Bron

Lichtbron: LED  
Vermogen bron: 22W  
Bron lichtstroom: 2616lm  
Temperatuurkleur: 3000K  
CRI: >90  
Tolerantie kleur: 3 Step MacAdam  
LED levensduur: 50000h L90 B10

## Voldoening

CEI EN 60598-1:2021 + A11:2023, CEI EN 60598-2-1:2022, CEI EN 60598-2-2:2012

## Normen

Fotobiologisch risico: RISICOGROEP 0Gecertificeerd apparaat in een RISICOVRIJE GROEP, in overeenstemming met de normen CEI EN 62471:2010-01, IEC TR 62778:2014.  
CAM edilizia (CAM constructie): CAM edilizia - Conforme al Decreto Ministeriale 23 giugno 2022 n.256 e 24 novembre 2025 n.256.

## Gemiddelde luminantie

Luminantielimiet in omgevingen met VDT's: Minder dan 3000 cd/m<sup>2</sup> voor hoeken > 65° (volgens EN 12464-1:2011).

[HERO PLUS: Bekijk meer informatie over het product](#)





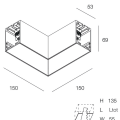


# HERO PLUS

114663.01

**novalux**  
ITALIAN LIGHTING DESIGN SINCE 1948

## AANVULLENDE ACCESSOIRES

	HERO+: KIT DI GIUNZIONE PROFILI 1PZ	108940.99
	HERO: COPPIA TESTATE BIA	108684.01
	HERO+: MOD.CIECO 280 BIA	114685.01
	HERO+: MOD.CIECO 1120 BIA	114686.01
	HERO+: MOD.CIECO 1400 BIA	114687.01
	HERO+: MOD.CIECO 1680 BIA	114688.01
	HERO+: MOD.CIECO ANG. SX DX 150 BIA	114689.01

## MONTAGE ACCESSOIRES

	HERO: SOSPL.3000 1PZ TESTA W.G.ALTO	1086A1.99
	HERO+: SOSP L.3M REGOL. DAL BASSO 1PZ	114694.99
	ALL-TRACK EVO: COPPIA ADATT. 3P BI	106757.01



Novalux S.r.l. via Marzabotto, 2 40050 Funo di Argelato (BO) Italy  
Tel: +39 051 860558 · Fax +39 051 6647859 · Mail: info@novalux.it · P.IVA 00536541204 · novalux.com  
Bedrijf onderworpen aan beheer en coördinatie door SLV GmbH

Dit technische gegevensblad is eigendom van Novalux S.r.l., alle rechten voorbehouden. Novalux S.r.l. behoudt zich het recht voor om zonder voorafgaande kennisgeving wijzigingen aan te brengen.  
Laatste update: 29/5/2026, 20:59:37

# HERO PLUS

114663.01

**novalux**  
ITALIAN LIGHTING DESIGN SINCE 1948

	ALL-TRACK EVO: COPPIA ADATT. 3P NE	<b>106757.02</b>
	ALL-TRACK EVO: COPPIA ADATT. 3P+DALI BI	<b>106758.01</b>
	ALL-TRACK EVO: COPPIA ADATT. 3P+DALI NE	<b>106758.02</b>
	HERO: STAFFA PARETE "L" BIA	<b>108687.01</b>
	HERO: STAFFA PARETE "L" NE	<b>108687.02</b>
	HERO: STAFFA PARETE "L" CAF	<b>108687.20</b>
	HERO: STAFFA PARETE "L" CAP	<b>108687.21</b>
	HERO: KIT INCASSO LED (1X)	<b>108688.99</b>
	HERO: SPESS. CARTONG. 10MM 2PZ.	<b>108689.99</b>
	KIT ALIMENTAZIONE L3000 3P BIA	<b>108920.01</b>
	KIT ALIMENTAZIONE L3000 3P NE	<b>108920.02</b>
	KIT ALIMENTAZIONE L3000 3P CAF	<b>108920.20</b>



Novalux S.r.l. via Marzabotto, 2 40050 Funo di Argelato (BO) Italy  
Tel: +39 051 860558 · Fax +39 051 6647859 · Mail: info@novalux.it · P.IVA 00536541204 · novalux.com  
Bedrijf onderworpen aan beheer en coördinatie door SLV GmbH

Dit technische gegevensblad is eigendom van Novalux S.r.l., alle rechten voorbehouden. Novalux S.r.l. behoudt zich het recht voor om zonder voorafgaande kennisgeving wijzigingen aan te brengen.  
Laatste update: 29/5/2026, 20:59:37

# HERO PLUS

114663.01

**novalux**  
ITALIAN LIGHTING DESIGN SINCE 1948



KIT ALIMENTAZIONE L3000 3P CAP

**108920.21**



Novalux S.r.l. via Marzabotto, 2 40050 Funo di Argelato (BO) Italy  
Tel: +39 051 860558 · Fax +39 051 6647859 · Mail: [info@novalux.it](mailto:info@novalux.it) · P.IVA 00536541204 · [novalux.com](http://novalux.com)  
Bedrijf onderworpen aan beheer en coördinatie door SLV GmbH

Dit technische gegevensblad is eigendom van Novalux S.r.l., alle rechten voorbehouden. Novalux S.r.l. behoudt zich het recht voor om zonder voorafgaande kennisgeving wijzigingen aan te brengen.  
Laatste update: 29/5/2026, 20:59:37