



Funcies

Gebruik: Binnenshuis
Type installatie: PENDEL
Emissie: DIRECT
Optiek: SPOT
Kleur: GESATINEERDE MESSING
H: 350mm
ø: 55mm
Made in: EU
Garantie: 5 jaar

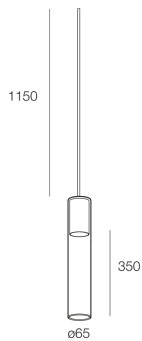
Technische gegevens

Isolatieklasse: I
Voedingsspanning: 220-230V 50/60 Hz












Bron

Fitting: GU10 (lamp not included)
Vermogen bron: MAX 10W LED

[Bekijk meer informatie over het product](#)



MONTAGE ACCESSOIRES

	ROSONE PLAFONE D. 55 BIANCO	112905.01
	ROSONE PLAFONE D. 55 NERO	112905.02
	ROSONE PLAFONE D. 55 LIGHT GREY	112905.23
	ROSONE PLAFONE D. 55 DARK GREY	112905.24
	ROSONE INCASSO DIAM. 40 BIANCO	112906.01
	ROSONE INCASSO DIAM. 40 NERO	112906.02
	ROSONE INCASSO DIAM. 40 LIGHT GREY	112906.23
	ROSONE INCASSO DIAM. 40 DARK GREY	112906.24
	ROSONE LINEARE 3 X L=620 BIANCO	112907.01
	ROSONE LINEARE 3 X L=620 NERO	112907.02
	ROSONE LINEARE 3 X L=620 LIGHT GREY	112907.23
	ROSONE LINEARE 3 X L=620 DARK GREY	112907.24

CRYSTAL

111901.16

novalux
ITALIAN LIGHTING DESIGN SINCE 1948



Novalux S.r.l. via Marzabotto, 2 40050 Funo di Argelato (BO) Italy
Tel: +39 051 860558 · Fax +39 051 6647859 · Mail: info@novalux.it · P.IVA 00536541204 · novalux.com
Bedrijf onderworpen aan beheer en coördinatie door SLV GmbH

Dit technische gegevensblad is eigendom van Novalux S.r.l., alle rechten voorbehouden. Novalux S.r.l. behoudt zich het recht voor om zonder voorafgaande kennisgeving wijzigingen aan te brengen.
Laatste update: 14/11/2024, 23:07:32



ROSONE CIRCOLARE 3 X D. 200 BIANCO

112908.01



ROSONE CIRCOLARE 3 X D. 200 NERO

112908.02



ROSONE CIRCOLARE 3 X D. 200 LIGHT GREY

112908.23



ROSONE CIRCOLARE 3 X D. 200 DARK GREY

112908.24