

## Funcities

Gebruik: Binnenshuis  
Type installatie: OPBOUW WAND, INBOUW IN GIPSPLAAT, PENDEL, PLAFOND, RAIL  
Emissie: DIRECT  
Optiek: MICRO-OPTIEKEN  
Kleur: CAPPUCCINO  
Dimmen: ON/OFF  
Noodsituatie: NEEN  
L: 868mm  
A: 53mm  
H: 69mm  
Made in: ITALY  
Garantie: 5 jaar

## Technische gegevens

Echt apparaatvermogen: 26.5W  
Armatuurlichtstroom: 2412lm  
IP: 40  
Isolatieklasse: I  
Aantal voedingen per armatuur: 1  
Voedingsspanning: 220-240V 50/60Hz  
UGR: <19  
SELV: Si

## Bron

Lichtbron: LED  
Vermogen bron: 22W  
Temperatuurkleur: 4000K  
CRI: >90  
Tolerantie kleur: 3 Step MacAdam  
LED levensduur: 50000h L90 B10

## Voldoening

CEI EN 60598-1:2021 + A11:2023, CEI EN 60598-2-1:2022, CEI EN 60598-2-2:2012

## Normen

Fotobiologisch risico: RISICOGROEP 0Gecertificeerd apparaat in een RISICOVRIJE GROEP, in overeenstemming met de normen CEI EN 62471:2010-01, IEC TR 62778:2014.  
CAM edilizia (CAM constructie): In overeenstemming met CAM EDILIZIA Ministerieel besluit 23 juni 2022 n.256.








## Gemiddelde luminantie

Luminantielimiet in omgevingen met VDT's: Minder dan 3000 cd/m<sup>2</sup> voor hoeken > 65° (volgens EN 12464-1:2011).

[HERO: Bekijk meer informatie over het product](#)





## AANVULLENDE ACCESSOIRES

	HERO: MOD.CIECO ANG.SX 150 CAP	<b>108677.21</b>
	HERO: MOD.CIECO 1120 CAP	<b>108679.21</b>
	HERO: MOD.CIECO 1680 CAP	<b>108681.21</b>
	HERO: COPPIA TESTATE CAP	<b>108684.21</b>
	HERO: MOD.CIECO 1400 CAP	<b>108680.21</b>
	HERO: MOD.CIECO 250 CAP	<b>108676.21</b>
	HERO: MOD.CIECO ANG.DX 150 CAP	<b>108678.21</b>

## MONTAGE ACCESSOIRES

	HERO: SOSPL3000 1PZ TESTA W.G.BASSO	<b>108685.99</b>
	ALL-TRACK: COPPIA ADATT. 3P BIA	<b>106722.01</b>
	KIT ALIMENTAZIONE L1200 3P CAP	<b>108919.21</b>

	KIT ALIMENTAZIONE L1200 3P BIA	108919.01
	ALL-TRACK: COPPIA ADATT. 3P NER	106722.02
	HERO: SPESS. CARTONG. 10MM 2PZ.	108689.99
	HERO: SOSP.L3000 1PZ UNIONE W.G.BASSO	108686.99
	KIT ALIMENTAZIONE L3000 3P CAP	108920.21
	HERO: SOSP.L3000 1PZ TESTA W.G.ALTO	1086A1.99
	KIT ALIMENTAZIONE L3000 3P BIA	108920.01
	HERO: KIT INCASSO LED (1X)	108688.99
	HERO: SOSP.L3000 1PZ UNIONE W.G.ALTO	1086A2.99
	HERO: STAFFA PARETE "L" CAP	108687.21