HERO

108613.21 + 108915.99

HERO: 54W 3K 2520 CAP + HERO: DIFF.MICROPRISM. PER 2520



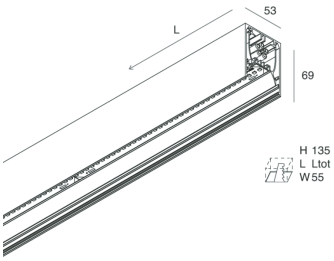

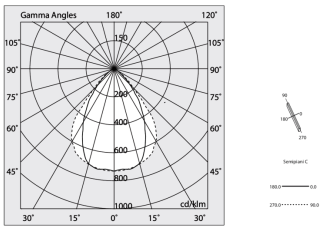

Functies

Gebruik: Binnenshuis
Type installatie: OPBOUW WAND, INBOUW IN GIPSPLAAT, PENDEL, PLAFOND, RAIL
Emissie: DIRECT
Optiek: MICROPRISMATISCH
Kleur: CAPPUCCINO
Dimmen: NEE
Noodsituatie: NEEN
L: 2520mm
A: 53mm
H: 69mm
Made in: ITALY
Garantie: 5 jaar
Gewicht: 8.8kg

Technische gegevens

Echt apparaatvermogen: 61.9W
Armatuurlichtstroom: 4794lm
IP: 40
Isolatieklasse: I
Aantal voedingen per armatuur: 2
Voedingsspanning: 220-240V 50/60Hz
UGR: <19
SELV: Sì

Bron

Lichtbron: LED
Vermogen bron: 54W
Temperatuurkleur: 3000K
CRI: >90
Tolerantie kleur: 3 Step MacAdam
LED levensduur: 50000h L90 B10

Voldoening

CEI EN 60598-1:2021 + A11:2023, CEI EN 60598-2-1:2022, CEI EN 60598-2-2:2012

Normen

Fotobiologisch risico: RISICOGROEP 0Gecertificeerd apparaat in een RISICOVRIJE GROEP, in overeenstemming met de normen CEI EN 62471:2010-01, IEC TR 62778:2014.
CAM edilizia (CAM constructie): CAM edilizia - Conforme al Decreto Ministeriale 23 giugno 2022 n.256 e 24 novembre 2025 n.256.

HERO: Bekijk meer informatie over het product

Novalux S.r.l. via Marzabotto, 2 40050 Funo di Argelato (BO) Italy
Tel: +39 051 860558 · Fax +39 051 6647859 · Mail: info@novalux.it · P.IVA 00536541204 · novalux.com
Bedrijf onderworpen aan beheer en coördinatie door SLV Gmbh

Dit technische gegevensblad is eigendom van Novalux S.r.l., alle rechten voorbehouden. Novalux S.r.l. behoudt zich het recht voor om zonder voorafgaande kennisgeving wijzigingen aan te brengen.
Laatste update: 9/6/2026, 23:38:27

HERO

108613.21 + 108915.99

HERO: 54W 3K 2520 CAP + HERO: DIFF.MICROPRISM. PER 2520

Functies

Optiek: MICROPRISMATISCH
L: 2520mm
A: 48mm
H: 6mm
Made in: ITALY
Garantie: 5 jaar
Gewicht: 0.6kg

Technische gegevens

IP: 40
UGR: <19
SELV: No

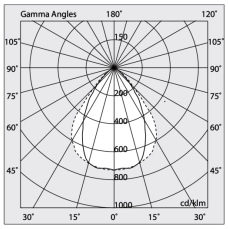

Dit technische gegevensblad is eigendom van Novalux S.r.l., alle rechten voorbehouden. Novalux S.r.l. behoudt zich het recht voor om zonder voorafgaande kennisgeving wijzigingen aan te brengen.

Laatste update: 9/6/2026, 23:38:27

HERO

108613.21 + 108915.99

HERO: 54W 3K 2520 CAP + HERO: DIFF.MICROPRISM. PER 2520

AANVULLENDE ACCESSOIRES

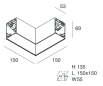	HERO: MOD.CIECO ANG.SX 150 CAP	**108677.21**
	HERO: MOD.CIECO 1120 CAP	**108679.21**
	HERO: MOD.CIECO 1680 CAP	**108681.21**
	HERO: TESTATA OPALE PER SCHERMO TL 2PZ	**108930.99**
	HERO: COPPIA TESTATE CAP	**108684.21**
	HERO: MOD.CIECO 1400 CAP	**108680.21**
	HERO: MOD.CIECO 250 CAP	**108676.21**
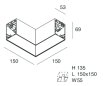	HERO: MOD.CIECO ANG.DX 150 CAP	**108678.21**

MONTAGE ACCESSOIRES

	HERO: SOSP.L3000 1PZ TESTA W.G.BASSO	**108685.99**
	ALL-TRACK: COPPIA ADATT. 3P BIA	**106722.01**

Novalux S.r.l. via Marzabotto, 2 40050 Funo di Argelato (BO) Italy
Tel: +39 051 860558 · Fax +39 051 6647859 · Mail: info@novalux.it · P.IVA 00536541204 · novalux.com
Bedrijf onderworpen aan beheer en coördinatie door SLV Gmbh

Dit technische gegevensblad is eigendom van Novalux S.r.l., alle rechten voorbehouden. Novalux S.r.l. behoudt zich het recht voor om zonder voorafgaande kennisgeving wijzigingen aan te brengen.
Laatste update: 9/6/2026, 23:38:27

HERO

108613.21 + 108915.99

HERO: 54W 3K 2520 CAP + HERO: DIFF.MICROPRISM. PER 2520

	KIT ALIMENTAZIONE L1200 3P CAP	**108919.21**
	KIT ALIMENTAZIONE L1200 3P BIA	**108919.01**
	ALL-TRACK: COPPIA ADATT. 3P NER	**106722.02**
	HERO: SPESS. CARTONG. 10MM 2PZ.	**108689.99**
	HERO: SOSP.L3000 1PZ UNIONE W.G.BASSO	**108686.99**
	KIT ALIMENTAZIONE L3000 3P CAP	**108920.21**
	HERO: SOSP.L3000 1PZ TESTA W.G.ALTO	**1086A1.99**
	KIT ALIMENTAZIONE L3000 3P BIA	**108920.01**
	HERO: KIT INCASSO LED (1X)	**108688.99**
	HERO: SOSP.L3000 1PZ UNIONE W.G.ALTO	**1086A2.99**
	HERO: STAFFA PARETE "L" CAP	**108687.21**

Novalux S.r.l. via Marzabotto, 2 40050 Funo di Argelato (BO) Italy
Tel: +39 051 860558 · Fax +39 051 6647859 · Mail: info@novalux.it · P.IVA 00536541204 · novalux.com
Bedrijf onderworpen aan beheer en coördinatie door SLV Gmbh

Dit technische gegevensblad is eigendom van Novalux S.r.l., alle rechten voorbehouden. Novalux S.r.l. behoudt zich het recht voor om zonder voorafgaande kennisgeving wijzigingen aan te brengen.
Laatste update: 9/6/2026, 23:38:27