

Functies

Gebruik: Binnenshuis
Type installatie: PENDEL, PLAFOND
Emissie: DIRECT
Optiek: BATWING
Kleur: WIT
Dimmen: ON/OFF
Noodsituatie: JA: AUTONOMIE 1U/OPLADEN 12U
L: 1500mm
A: 70mm
H: 40mm
Garantie: 5 jaar behalve batterij
Gewicht: 3.5kg

Technische gegevens

Echt apparaatvermogen: 53W
Armatuurlichtstroom: 8177lm
Lichtstroom in noodgevallen: 11%
IP: 40
Isolatieklasse: I
Aantal voedingen per armatuur: 1
Voedingsspanning: 220-240V 50/60Hz

Bron

Lichtbron: LED
Vermogen bron: 46W
Bron lichtstroom: 8480lm
Temperatuurkleur: 4000K
CRI: >80
LED levensduur: 50000h L70 B20

Voldoening

CEI EN 60598-1:2021 + A11:2023, CEI EN 60598-2-1:2022, CEI EN 60598-2-22:2023

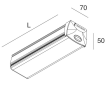
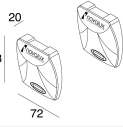
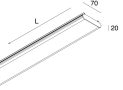

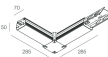
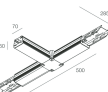


Normen

Fotobiologisch risico: RISICOGROEP 0Gecertificeerd apparaat in een RISICOVRIJE GROEP, in overeenstemming met de normen CEI EN 62471:2010-01, IEC TR 62778:2014.
CAM edilizia (CAM constructie): In overeenstemming met CAM EDILIZIA Ministerieel besluit 23 juni 2022 n.256.

[Bekijk meer informatie over het product](#)



AANVULLENDE ACCESSOIRES

	LI-NEAR: MOD.TERMINALE L=210MM+TEST+SC	107204.01
	LI-NEAR: TESTATE INIZIO-LINEA (COPPIA)	107205.01
	LI-NEAR: MODULO CIECO 1,50M BIA+2 SCUR	107206.01
	LI-NEAR: CONNETTORE 8 POLI CON MORSETTI	107226.99
	LI-NEAR: GIUNTO A "L" 8 POLI	107224.01
	LI-NEAR: GIUNTO A "T" 8 POLI	107225.01
MONTAGE ACCESSOIRES		
	LI-NEAR: KIT SOSPENSIONE 3M 1 PZ.	107207.99
	LI-NEAR: KIT FISSAGGIO PLAFONE (COPPIA)	107209.99