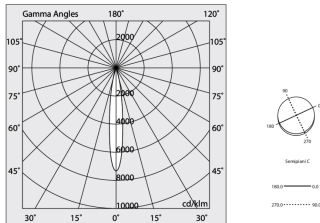
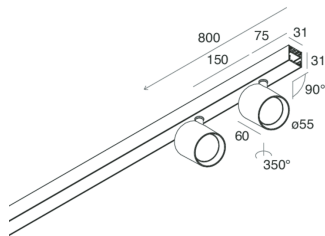


# P-30 PCB

1058A6.20

**novalux**  
ITALIAN LIGHTING DESIGN SINCE 1948



## Funcities

Gebruik: Binnenshuis  
Type installatie: PENDEL, PLAFOND  
Emissie: ZWENKBARE  
Optiek: SPOT  
Lichtbundel: 14°  
Kleur: KOFFIE  
Dimmen: NEE  
Noodsituatie: NEEN  
L: 800mm  
A: 31mm  
H: 31mm  
Made in: ITALY  
Garantie: 5 jaar

## Technische gegevens

Echt apparaatvermogen: 19.6W  
Armatuurlichtstroom: 1643lm  
IP: 20  
Isolatieklasse: I  
Aantal voedingen per armatuur: 1  
Voedingsspanning: 220-240V 50/60Hz  
SELV: Si

## Bron

Lichtbron: LED  
Vermogen bron: 18W  
Bron lichtstroom: 1948lm  
Temperatuurkleur: 2700K  
CRI: >90  
Tolerantie kleur: 2 Step MacAdam  
LED levensduur: 50000h L90 B10

## Voldoening

CEI EN 60598-1:2021 + A11:2023, CEI EN 60598-2-1:2022

## Normen

Fotobiologisch risico: RISICOGROEP 1Apparaat gecertificeerd in GROEP RG1 - Risicogroep 1 (laag) - Afwezigheid van gevaar door een beperking van de emissie van straling die inherent is aan het product in overeenstemming met CEI EN 62471:2010-01, IEC TR 62778:2014.

CAM edilizia (CAM constructie): CAM edilizia - Conforme al Decreto Ministeriale 23 giugno 2022 n.256 e 24 novembre 2025 n.256.

[P-30 PCB: Bekijk meer informatie over het product](#)



Novalux S.r.l. via Marzabotto, 2 40050 Funo di Argelato (BO) Italy  
Tel: +39 051 860558 · Fax +39 051 6647859 · Mail: info@novalux.it · P.IVA 00536541204 · novalux.com  
Bedrijf onderworpen aan beheer en coördinatie door SLV GmbH

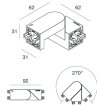

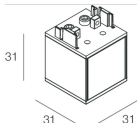

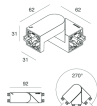



Dit technische gegevensblad is eigendom van Novalux S.r.l., alle rechten voorbehouden. Novalux S.r.l. behoudt zich het recht voor om zonder voorafgaande kennisgeving wijzigingen aan te brengen.  
Laatste update: 9/6/2026, 22:34:39

# P-30 PCB

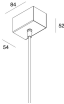

1058A6.20

**novalux**  
ITALIAN LIGHTING DESIGN SINCE 1948

## AANVULLENDE ACCESSOIRES

	P-30: SNODO 3P PER PCB/STRIP CAFFE	105853.20
	P-30: COVER ANGOLO L CAFFE	103329.20
	P-30: TESTATA PER INSTALL.VERT. CAF	1058D8.20
	P-30: ANGOLO T PLAFONE-SOSP CAFFE	103331.20
	P-30: SNODO NO CAVI CAFFE	105854.20
	P-30: COVER ANGOLO T CAFFE	103333.20
	P-30: ANGOLO L PLAFONE-SOSP-PARETE CAFFE	103327.20
	P-30: TESTATE PLAF/SOSP/PAR/SPOT CAFFE	103361.20

## MONTAGE ACCESSOIRES

	P-30: ROSONE LATER. ALIM L=1200 3P BIA	103320.01
	P-30: CAVO DI SOSPENSIONE	103318.99



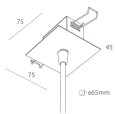
Novalux S.r.l. via Marzabotto, 2 40050 Funo di Argelato (BO) Italy  
Tel: +39 051 860558 · Fax +39 051 6647859 · Mail: info@novalux.it · P.IVA 00536541204 · novalux.com  
Bedrijf onderworpen aan beheer en coördinatie door SLV GmbH

Dit technische gegevensblad is eigendom van Novalux S.r.l., alle rechten voorbehouden. Novalux S.r.l. behoudt zich het recht voor om zonder voorafgaande kennisgeving wijzigingen aan te brengen.  
Laatste update: 9/6/2026, 22:34:39

# P-30 PCB

1058A6.20

**novalux**  
ITALIAN LIGHTING DESIGN SINCE 1948



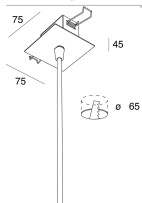
P-30: ROSONE QDR CARTON. L1200 3P CAFFE

**103319.20**



P-30: ROSONE LATER. ALIM L1200 3P CAFFE

**103320.20**



P-30: ROSONE QDR CARTON. L=1200 3P BIA

**103319.01**



Novalux S.r.l. via Marzabotto, 2 40050 Funo di Argelato (BO) Italy  
Tel: +39 051 860558 · Fax +39 051 6647859 · Mail: info@novalux.it · P.IVA 00536541204 · novalux.com  
Bedrijf onderworpen aan beheer en coördinatie door SLV GmbH

Dit technische gegevensblad is eigendom van Novalux S.r.l., alle rechten voorbehouden. Novalux S.r.l. behoudt zich het recht voor om zonder voorafgaande kennisgeving wijzigingen aan te brengen.  
Laatste update: 9/6/2026, 22:34:39