

Funcities

Gebruik: Binnenshuis
 Type installatie: INBOUW IN GIPSPLAAT, PENDEL
 Emissie: DIRECT
 Optiek: LENZEN UGR<19
 Kleur: WIT
 Dimmen: PUSH, DALI
 Noodsituatie: MET ACCESSOIRE
 L: 595mm
 A: 595mm
 H: 14 (30 con driver)mm
 Garantie: 5 jaar
 Gewicht: 3.4kg

Technische gegevens

Echt apparaatvermogen: 34W
 Armatuurlichtstroom: 4000lm
 Lichtstroom in noodgevallen: 1h: 13% / 3h: 5%
 IP: 40
 Isolatieklasse: II
 Voedingsspanning: 900MA ALIMENT.INCLUSO
 UGR: <19
 SELV: No

Bron

Lichtbron: LED
 Vermogen bron: 30W
 Bron lichtstroom: 4895lm
 Temperatuurkleur: 4000K
 CRI: >90
 LED levensduur: 50000h L80 B20

Voldoening

CEI EN 60598-1:2021 + A11:2023, CEI EN 60598-2-1:2022, CEI EN 60598-2-2:2012

Normen


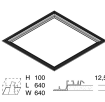


Fotobiologisch risico: RISICOGROEP 0Gecertificeerd apparaat in een RISICOVRIJE GROEP, in overeenstemming met de normen CEI EN 62471:2010-01, IEC TR 62778:2014.
 CAM edilizia (CAM constructie): In overeenstemming met CAM EDILIZIA Ministerieel besluit 23 juni 2022 n.256.

Gemiddelde luminantie

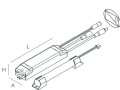
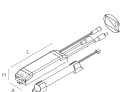
Luminantielimiet in omgevingen met VDT's: Minder dan 3000 cd/m² voor hoeken > 65° (volgens EN 12464-1:2011).



MONTAGE ACCESSOIRES

	KIT ALIMENTAZIONE L1200 5P BIA	108921.01
	THE PANEL 2: KIT INST.INC.RAS.CART.600	102028.99
	SCHOOL: KIT ANTICADUTA L=3000	104119.99
 <p>4x</p>	SCHOOL: KIT SOSPENSIONE H1200	104110.99

NOODACCESSOIRES

	THE PANEL 2: EMER.INC.3H 10/54VDC	1020A5.99
	THE PANEL 2: EMER.INC.1H 10/54VDC	1020A4.99