

## Funcities

Gebruik: Binnenshuis  
Type installatie: INBOUW IN GIPSPLAAT, PENDEL, PLAFOND  
Emissie: DIRECT  
Optiek: LENZEN UGR<19  
Kleur: WIT  
Dimmen: ON/OFF  
Noodsituatie: MET ACCESSOIRE  
L: 595mm  
A: 595mm  
H: 14 (30 con alim.)mm  
Garantie: 5 jaar  
Gewicht: 3.4kg

## Technische gegevens

Echt apparaatvermogen: 34W  
Armatuurlichtstroom: 4000lm  
Lichtstroom in noodgevallen: 1h: 13% / 3h: 5%  
IP: 40  
Isolatieklasse: II  
Aantal voedingen per armatuur: 1  
Voedingsspanning: 900 mA ALIMENT.INCLUSO  
UGR: <19  
SELV: Si

## Bron

Lichtbron: LED  
Vermogen bron: 30W  
Bron lichtstroom: 4895lm  
Temperatuurkleur: 4000K  
CRI: >90  
LED levensduur: 50000h L80 B20

## Voldoening

CEI EN 60598-1:2021 + A11:2023, CEI EN 60598-2-1:2022, CEI EN 60598-2-2:2012

## Normen

Fotobiologisch risico: RISICOGROEP 0Gecertificeerd apparaat in een RISICOVRIJE GROEP, in overeenstemming met de normen CEI EN 62471:2010-01, IEC TR 62778:2014.

CAM edilizia (CAM constructie): In overeenstemming met CAM EDILIZIA Ministerieel besluit 23 juni 2022 n.256.

Thermische rekening (Conto termico): Voldoet aan het ministerieel besluit voor economische ontwikkeling voor thermische rekening (Conto Termico) en het ministerieel besluit GSE 16 februari 2016. Naleving van veiligheid, elektromagnetische compatibiliteit en fotometrische gegevens gecertificeerd door een geaccrediteerd laboratorium.

## Gemiddelde luminantie

Luminantielimit in omgevingen met VDT's: Minder dan 3000 cd/m<sup>2</sup> voor hoeken > 65° (volgens EN 12464-1:2011).

[Bekijk meer informatie over het product](#)



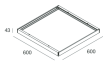




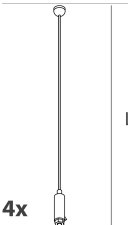
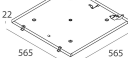
# SCHOOL

104101.01

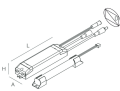
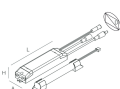
novalux

ITALIAN LIGHTING DESIGN SINCE 1948

## MONTAGE ACCESSOIRES

	BOX PER INST. PLAFONE THE PANEL 600X600	102086.01
	SCHOOL: KIT MOLLE PER INCASSO	104107.99
	THE PANEL 2: KIT INST.INC.RAS.CART.600	102028.99
	SCHOOL: KIT ANTICADUTA L=3000	104119.99
	KIT ALIMENTAZIONE L1200 3P BIA	108919.01
	SCHOOL: KIT SOSPENSIONE H1200	104110.99
	SCHOOL: KIT INST.PLAFONE 600X600	104108.01

## NOODACCESSOIRES

	THE PANEL 2: EMER.INC.3H 10/54VDC	1020A5.99
	THE PANEL 2: EMER.INC.1H 10/54VDC	1020A4.99



Novalux S.r.l. via Marzabotto, 2 40050 Funo di Argelato (BO) Italy  
Tel: +39 051 860558 · Fax +39 051 6647859 · Mail: info@novalux.it · P.IVA 00536541204 · novalux.com  
Bedrijf onderworpen aan beheer en coördinatie door SLV GmbH

Dit technische gegevensblad is eigendom van Novalux S.r.l., alle rechten voorbehouden. Novalux S.r.l. behoudt zich het recht voor om zonder voorafgaande kennisgeving wijzigingen aan te brengen.  
Laatste update: 14/11/2024, 23:15:29