

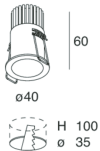


Funcities

Gebruik: Binnenshuis
Type installatie: INBOUW IN GIPSPLAAT
Emissie: DIRECT
Optiek: SPOT
Lichtbundel: 36°
Kleur: ZWART
Dimmen: MET ACCESSOIRE
Noodsituatie: MET ACCESSOIRE
H: 60mm
ø: Ø40
D: 35mm
Garantie: 5 jaar
Gewicht: 0.075kg

Technische gegevens

Armatuurlichtstroom: 258lm
Lichtstroom in noodgevallen: 1h: 78% / 3h: 32%
IP: 20
Isolatieklasse: III
Voedingsspanning: DC 500 mA
SELV: No



Bron

Lichtbron: LED
Vermogen bron: 5W
Temperatuurkleur: 2700K
CRI: >90
LED levensduur: 50000h L90 B10

Voldoening

CEI EN 60598-1:2021 + A11:2023, CEI EN 60598-2-1:2022, CEI EN 60598-2-2:2012

Normen

Fotobiologisch risico: RISICOGROEP 1Apparatuur gecertificeerd in GROEP RG1 - Risicogroep 1 (laag) - Afwezigheid van gevaar door een beperking van de emissie van straling die inherent is aan het product in overeenstemming met CEI EN 62471:2010-01, IEC TR 62778:2014.

CAM edilizia (CAM constructie): CAM edilizia - Conforme al Decreto Ministeriale 23 giugno 2022 n.256 e 24 novembre 2025 n.256.

[KONE: Bekijk meer informatie over het product](#)

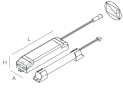
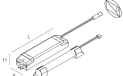
ELEKTRISCHE ACCESSOIRES

	ALIM. LED 6W/500MA 6-12V	101343.99
	ALIM. LED MAX 18W 500MA	101325.99
	ALIM. LED MAX 6.5W 500MA	101360.99
	ALIM. LED MAX 23W 500MA NFC	101358.99
	ALIM. LED 14W 500MA/2-27V	101331.99

DIMBARE ACCESSOIRES

	ALIM. LED 26W 500MA/9-52V DALI/PUSH	101334.99
---	-------------------------------------	------------------

NOODACCESSOIRES

	KIT EMERGENZA 3H 10V-54V	18005.99
	KIT EMERGENZA 1H 10V-54V	18004.99