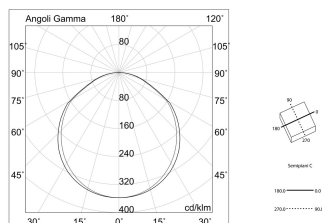
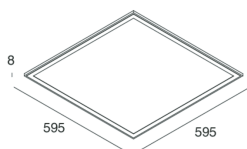


THE PANEL 2

1020A0.01

novalux
ITALIAN LIGHTING DESIGN SINCE 1948



Funcities

Gebruik: Binnenshuis
Type installatie: INBOUW IN GIPSPLAAT, PENDEL, PLAFOND
Emissie: DIRECT
Optiek: MICROPRISMATISCH
Kleur: WIT
Dimmen: PUSH, DALI
Noodsituatie: MET ACCESSOIRE
L: 595mm
A: 595mm
H: 10mm
Garantie: 5 jaar
Gewicht: 3kg

Technische gegevens

Echt apparaatvermogen: 35W
Armatuurlichtstroom: 3386lm
Lichtstroom in noodgevallen: 1h: 12% / 3h: 5
IP: 40
Isolatieklasse: II
Aantal voedingen per armatuur: 1
Voedingsspanning: 950mA driver incluso
UGR: <19
IK: 07
SELV: Si

Bron

Lichtbron: LED
Vermogen bron: 32W
Bron lichtstroom: 4020lm
Temperatuurkleur: 3000K
CRI: >90
Tolerantie kleur: 3 Step MacAdam
LED levensduur: 50000h L80 B20

Voldoening

CEI EN 60598-1:2021 + A11:2023, CEI EN 60598-2-1:2022, CEI EN 60598-2-2:2012

Normen

Fotobiologisch risico: RISICOGROEP 0Gecertificeerd apparaat in een RISICOVRIJE GROEP, in overeenstemming met de normen CEI EN 62471:2010-01, IEC TR 62778:2014.
CAM edilizia (CAM constructie): In overeenstemming met CAM EDILIZIA Ministerieel besluit 23 juni 2022 n.256.

[Bekijk meer informatie over het product](#)



Novalux S.r.l. via Marzabotto, 2 40050 Funo di Argelato (BO) Italy
Tel: +39 051 860558 · Fax +39 051 6647859 · Mail: info@novalux.it · P.IVA 00536541204 · novalux.com
Bedrijf onderworpen aan beheer en coördinatie door SLV GmbH

Dit technische gegevensblad is eigendom van Novalux S.r.l., alle rechten voorbehouden. Novalux S.r.l. behoudt zich het recht voor om zonder voorafgaande kennisgeving wijzigingen aan te brengen.
Laatste update: 14/11/2024, 23:10:42

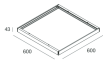


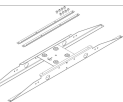

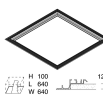
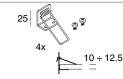
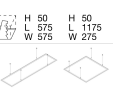


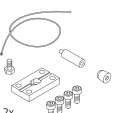

THE PANEL 2

1020A0.01

novalux

ITALIAN LIGHTING DESIGN SINCE 1948

MONTAGE ACCESSOIRES

	BOX PER INST. PLAFONE THE PANEL 600X600	102086.01
	THE PANEL 2: KIT PER BIN.600X600 3P	102053.01
	THE PANEL 2: KIT BIN.600X600 3P+DALI	102055.01
	THE PANEL: STAFFE PLAFONE 600/1200	16213.99
	THE PANEL 2: KIT ANTIC. L3000 +MORS.	102031.99
	THE PANEL 2: KIT INST.INC.RAS.CART.600	102028.99
	THE PANEL: KIT MOLLE INC.CART.600/1200	16215.99
	THE PANEL: KIT SOSP.600/1200 CAVI 4X3MT	16223.99
	KIT ALIMENTAZIONE L1200 5P BIA	108921.01
	KIT ALIMENTAZIONE L3000 5P BIA	108922.01
	THE PANEL: N.2 GIUNTI+N.2 SOSP.L3000 AN.	16227.96
	THE PANEL: N.2 GIUNTI NON SOSPESI	16232.96



Novalux S.r.l. via Marzabotto, 2 40050 Funo di Argelato (BO) Italy
Tel: +39 051 860558 · Fax +39 051 6647859 · Mail: info@novalux.it · P.IVA 00536541204 · novalux.com
Bedrijf onderworpen aan beheer en coördinatie door SLV GmbH

Dit technische gegevensblad is eigendom van Novalux S.r.l., alle rechten voorbehouden. Novalux S.r.l. behoudt zich het recht voor om zonder voorafgaande kennisgeving wijzigingen aan te brengen.
Laatste update: 14/11/2024, 23:10:42

THE PANEL 2

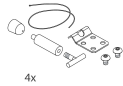
1020A0.01

novalux
ITALIAN LIGHTING DESIGN SINCE 1948



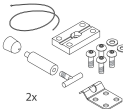
THE PANEL: SNODO 600+N.2 SOSPL3000 BIA.

16228.01



THE PANEL: N.4 SOSP. SNODATE L3000

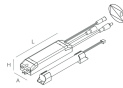
16230.99



THE PANEL: N.2 GIUNTI SNODATI L3000

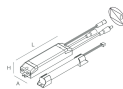
16231.96

NOODACCESSOIRES



THE PANEL 2: EMER.INC.1H 10/54VDC

1020A4.99



THE PANEL 2: EMER.INC.3H 10/54VDC

1020A5.99



Novalux S.r.l. via Marzabotto, 2 40050 Funo di Argelato (BO) Italy
Tel: +39 051 860558 · Fax +39 051 6647859 · Mail: info@novalux.it · P.IVA 00536541204 · novalux.com
Bedrijf onderworpen aan beheer en coördinatie door SLV GmbH

Dit technische gegevensblad is eigendom van Novalux S.r.l., alle rechten voorbehouden. Novalux S.r.l. behoudt zich het recht voor om zonder voorafgaande kennisgeving wijzigingen aan te brengen.
Laatste update: 14/11/2024, 23:10:42