

# B-16 SYSTEM

114902.02

**novalux**  
ITALIAN LIGHTING DESIGN SINCE 1948



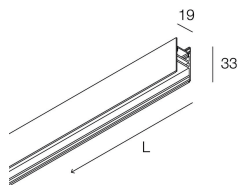
## Caratteristiche

Uso: Interno  
Tipo installazione: SOSPENSIONE  
Emissione: DIRETTA/INDIRETTA  
Ottica: OPALE  
Colore: NERO  
L: 2000mm  
A: 19mm  
H: 33mm  
Made in: ITALY  
Garanzia: 5 anni  
Peso: 1kg

## Dati tecnici

SELV: No

[B-16 SYSTEM: Visualizza maggiori info sul prodotto](#)



Novalux S.r.l. via Marzabotto, 2 40050 Funo di Argelato (BO) Italy  
Tel: +39 051 860558 · Fax +39 051 6647859 · Mail: info@novalux.it · P.IVA 00536541204 · novalux.com  
Società soggetta ad attività di direzione e coordinamento da parte di SLV GmbH


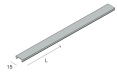
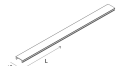
La presente scheda tecnica è di proprietà di Novalux S.r.l., tutti i diritti riservati. Novalux S.r.l. si riserva il diritto di apportare modifiche senza preavviso alcuno.  
Ultimo aggiornamento: 29/5/2026, 14:53:42

# B-16 SYSTEM

114902.02

**novalux**  
ITALIAN LIGHTING DESIGN SINCE 1948

## SCHERMI

	L-16 SYS: DIFF. OPALE L=6000	101521.99
	L-16 SYS: DIFF. NERO L=6000	101522.99
	B-16 SYS: DIFFUSORE OPALE DIRETTA L=2000	114907.99

## ACCESSORI DI COMPLETAMENTO

	L-16 SYS: ALIM. CENTRALE NE	101557.02
	L-16 SYS: TESTATA CHIUSURA NE	101561.02
	B-16 SYS: GIUNTO PER UNIONE PROFILI	114905.99
	L-16 SYS: SCH.CIECO L2000 NE	101555.02
	B-16 SYS: TESTATA + ADATTATORE NERO 2PZ	114906.02
	L-16 SYS: CONNET. ANGOLARE MOD/MOD NE	101559.02
	L-16 SYS: TESTATA ALIM. NE	101556.02



Novalux S.r.l. via Marzabotto, 2 40050 Funo di Argelato (BO) Italy  
Tel: +39 051 860558 · Fax +39 051 6647859 · Mail: info@novalux.it · P.IVA 00536541204 · novalux.com  
Società soggetta ad attività di direzione e coordinamento da parte di SLV GmbH

La presente scheda tecnica è di proprietà di Novalux S.r.l., tutti i diritti riservati. Novalux S.r.l. si riserva il diritto di apportare modifiche senza preavviso alcuno.  
Ultimo aggiornamento: 29/5/2026, 14:53:42

# B-16 SYSTEM

114902.02

**novalux**  
ITALIAN LIGHTING DESIGN SINCE 1948



L-16 SYS: CONNET. STRIPLED/MOD NE

**101560.02**



B-16 SYS: KIT ALIMENTAZIONE 1-2 ACCENSIONI

**114910.99**



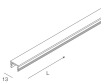
L-16 SYS: ESTRATTORE M.LED/BIN.

**101554.99**



L-16 SYS: CONNET. LINEARE MOD/MOD NE

**101558.02**



L-16 SYS: SCH.CIECO L1374

**101541.02**

## ACCESSORI DI MONTAGGIO



ROSONE 4X1,5 QDR 3000 NERO

**109009.02**



B-16 SYS: MOLLA+CAVO SOSP.COMPLETA 2PZ

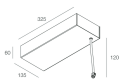
**114904.99**

## ACCESSORI ELETTRICI



P-30: ROSONE SOSPENS. DALI. 100W-24V NE

**1058E2.02**



B-16: ROSONE 24V 200W DA/PU 2 ACCENSIONI

**114909.02**



B-16: ROSONE 24V 100W+100W 2 ACCENSIONI

**114908.02**



P-30: ROSONE SOSPENSIONE 100W-24V NE

**1058D1.02**



Novalux S.r.l. via Marzabotto, 2 40050 Funo di Argelato (BO) Italy  
Tel: +39 051 860558 · Fax +39 051 6647859 · Mail: info@novalux.it · P.IVA 00536541204 · novalux.com  
Società soggetta ad attività di direzione e coordinamento da parte di SLV GmbH

La presente scheda tecnica è di proprietà di Novalux S.r.l., tutti i diritti riservati. Novalux S.r.l. si riserva il diritto di apportare modifiche senza preavviso alcuno.  
Ultimo aggiornamento: 29/5/2026, 14:53:42