

# HERO PLUS

114643.20 + 108925.99

HERO+: EM 40W 2.7K 1680 CAF + HERO: DIFF. OPALE TL PER 1680



**novalux**  
ITALIAN LIGHTING DESIGN SINCE 1948



## Caratteristiche

Uso: Interno

Tipo installazione: PARETE, INCASSO IN CARTONGESSO, SOSPENSIONE, PLAFONE, BINARIO

Emissione: DIRETTA

Ottica: OPALE TUTTA LUCE

Colore: CAFFÈ

Dimmerazione: ON/OFF

Emergenza: Autonomia 1h/Ricarica 12h

L: 1680mm

A: 53mm

H: 69mm

Made in: ITALY

Garanzia: 5 anni eccetto batteria

Peso: 5.2kg

## Dati tecnici

Potenza reale apparecchio: 44W

Flusso luminoso apparecchio: 4591lm

Flusso luminoso in emergenza: 10%

IP: 40

Classe di isolamento: I

N° Driver per prodotto: 1

Tensione di alimentazione: 220-240V 50/60Hz

SELV: Sì

## Sorgente

Sorgente luminosa: LED

Potenza sorgente: 40W

Flusso luminoso sorgente: 6228lm

Temperatura colore: 2700K

CRI: >90

Tolleranza colore: 3 Step MacAdam

LED lifespan: 50000h L90 B10

## Conformità

CEI EN 60598-1:2021 + A11:2023, CEI EN 60598-2-1:2022, CEI EN 60598-2-2:2012, CEI EN 60598-2-22:2023

## Norme

Rischio fotobiologico: GRUPPO RISCHIO 0 Apparecchio certificato in GRUPPO ESENTE DA RISCHI, in conformità alla normativa CEI EN 62471:2010-01, IEC TR 62778:2014.

CAM edilizia: CAM edilizia - Conforme al Decreto Ministeriale 23 giugno 2022 n.256 e 24 novembre 2025 n.256.

[HERO PLUS: Visualizza maggiori info sul prodotto](#)



Novalux S.r.l. via Marzabotto, 2 40050 Funo di Argelato (BO) Italy  
Tel: +39 051 860558 · Fax +39 051 6647859 · Mail: info@novalux.it · P.IVA 00536541204 · novalux.com  
Società soggetta ad attività di direzione e coordinamento da parte di SLV GmbH

La presente scheda tecnica è di proprietà di Novalux S.r.l., tutti i diritti riservati. Novalux S.r.l. si riserva il diritto di apportare modifiche senza preavviso alcuno.  
Ultimo aggiornamento: 29/5/2026, 15:29:20

# HERO PLUS

114643.20 + 108925.99

HERO+: EM 40W 2.7K 1680 CAF + HERO: DIFF. OPALE TL PER 1680



**novalux**  
ITALIAN LIGHTING DESIGN SINCE 1948

## Caratteristiche

Ottica: OPALE TUTTA LUCE

L: 1680mm

A: 52.5mm

H: 15mm

Made in: ITALY

Garanzia: 5 anni

Peso: 0.13kg

## Dati tecnici

IP: 40

SELV: No



Novalux S.r.l. via Marzabotto, 2 40050 Funo di Argelato (BO) Italy  
Tel: +39 051 860558 · Fax +39 051 6647859 · Mail: info@novalux.it · P.IVA 00536541204 · novalux.com  
Società soggetta ad attività di direzione e coordinamento da parte di SLV GmbH

La presente scheda tecnica è di proprietà di Novalux S.r.l., tutti i diritti riservati. Novalux S.r.l. si riserva il diritto di apportare modifiche senza preavviso alcuno.  
Ultimo aggiornamento: 29/5/2026, 15:29:20

# HERO PLUS

114643.20 + 108925.99

HERO+: EM 40W 2.7K 1680 CAF + HERO: DIFF. OPALE TL PER 1680

**novalux**  
ITALIAN LIGHTING DESIGN SINCE 1948

## ACCESSORI DI COMPLETAMENTO

	HERO: TESTATA OPALE PER SCHERMO TL 2PZ	<b>108930.99</b>
	HERO+: KIT DI GIUNZIONE PROFILI 1PZ	<b>108940.99</b>
	HERO: COPPIA TESTATE CAF	<b>108684.20</b>
	HERO+: MOD.CIECO 280 CAF	<b>114685.20</b>
	HERO+: MOD.CIECO 1120 CAF	<b>114686.20</b>
	HERO+: MOD.CIECO 1400 CAF	<b>114687.20</b>
	HERO+: MOD.CIECO 1680 CAF	<b>114688.20</b>
	HERO+: MOD.CIECO ANG. SX DX 150 CAF	<b>114689.20</b>

## ACCESSORI DI MONTAGGIO

	HERO: SOSP.L3000 1PZ TESTA W.G.ALTO	<b>1086A1.99</b>
	HERO+: SOSP L.3M REGOL. DAL BASSO 1PZ	<b>114694.99</b>



Novalux S.r.l. via Marzabotto, 2 40050 Funo di Argelato (BO) Italy  
Tel: +39 051 860558 · Fax +39 051 6647859 · Mail: info@novalux.it · P.IVA 00536541204 · novalux.com  
Società soggetta ad attività di direzione e coordinamento da parte di SLV GmbH











La presente scheda tecnica è di proprietà di Novalux S.r.l., tutti i diritti riservati. Novalux S.r.l. si riserva il diritto di apportare modifiche senza preavviso alcuno.  
Ultimo aggiornamento: 29/5/2026, 15:29:20

# HERO PLUS

114643.20 + 108925.99

HERO+: EM 40W 2.7K 1680 CAF + HERO: DIFF. OPALE TL PER 1680

**novalux**  
ITALIAN LIGHTING DESIGN SINCE 1948

	HERO: STAFFA PARETE "L" BIA	<b>108687.01</b>
	HERO: STAFFA PARETE "L" NE	<b>108687.02</b>
	HERO: STAFFA PARETE "L" CAF	<b>108687.20</b>
	HERO: STAFFA PARETE "L" CAP	<b>108687.21</b>
	HERO: KIT INCASSO LED (1X)	<b>108688.99</b>
	HERO: SPESS. CARTONG. 10MM 2PZ.	<b>108689.99</b>
	KIT ALIMENTAZIONE L3000 3P BIA	<b>108920.01</b>
	KIT ALIMENTAZIONE L3000 3P NE	<b>108920.02</b>
	KIT ALIMENTAZIONE L3000 3P CAF	<b>108920.20</b>
	KIT ALIMENTAZIONE L3000 3P CAP	<b>108920.21</b>



Novalux S.r.l. via Marzabotto, 2 40050 Funo di Argelato (BO) Italy  
Tel: +39 051 860558 · Fax +39 051 6647859 · Mail: info@novalux.it · P.IVA 00536541204 · novalux.com  
Società soggetta ad attività di direzione e coordinamento da parte di SLV GmbH

La presente scheda tecnica è di proprietà di Novalux S.r.l., tutti i diritti riservati. Novalux S.r.l. si riserva il diritto di apportare modifiche senza preavviso alcuno.  
Ultimo aggiornamento: 29/5/2026, 15:29:20