

Caratteristiche

Uso: Interno
Tipo installazione: INCASSO IN CARTONGESSO, SOSPENSIONE, PLAFONE
Emissione: DIRETTA
Ottica: MICROPRISMATIZZATO
Colore: BIANCO
Dimmerazione: PUSH, DALI
Emergenza: CON ACCESSORIO
L: 1195mm
A: 295mm
H: 30mm
Garanzia: 3 anni

Dati tecnici

Potenza reale apparecchio: 38W
Flusso luminoso apparecchio: 4503lm
Flusso luminoso in emergenza: 1h: 12% / 3h: 5
IP: 40
Classe di isolamento: II
N° Driver per prodotto: 1
Tensione di alimentazione: 950mA driver included
UGR: <19
SELV: Sì

Sorgente

Sorgente luminosa: LED
Potenza sorgente: 34W
Flusso luminoso sorgente: 5757lm
Temperatura colore: 4000K
CRI: >80
LED lifespan: 50000h L80 B20

Conformità


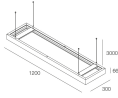

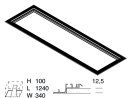




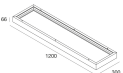
CEI EN 60598-1:2021 + A11:2023, CEI EN 60598-2-1:2022, CEI EN 60598-2-2:2012

Norme

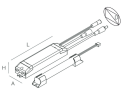
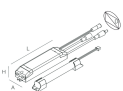
Rischio fotobiologico: GRUPPO RISCHIO 0 Apparecchio certificato in GRUPPO ESENTE DA RISCHI, in conformità alla normativa CEI EN 62471:2010-01, IEC TR 62778:2014.
CAM edilizia: Conforme al Decreto Ministeriale 23 giugno 2022 n.256.

[Visualizza maggiori info sul prodotto](#)

ACCESSORI DI MONTAGGIO

	BACKLIT: KIT MOLLE INC.CART.600/1200 MG	113620.99
	BACKLIT: BOX PER INST. SOSP.1200X300 BIA	113638.01
	BACKLIT: KIT ANTICADUTA	113639.99
	THE PANEL 2: KIT INST.INC.RAS.CART.1200	102029.99
	KIT ALIMENTAZIONE L1200 3P BIA	108919.01
	KIT ALIMENTAZIONE L3000 3P BIA	108920.01
	KIT ALIMENTAZIONE L1200 5P BIA	108921.01
	KIT ALIMENTAZIONE L3000 5P BIA	108922.01
	BACKLIT: BOX PER INST. PLAF. 1200X300 BI	113611.01

ACCESSORI DI EMERGENZA

	THE PANEL 2: EMER.INC.1H 10/54VDC	1020A4.99
	THE PANEL 2: EMER.INC.3H 10/54VDC	1020A5.99