



Caratteristiche

Uso: Interno
Tipo installazione: PARETE, SOSPENSIONE, PLAFONE
Emissione: DIRETTA
Ottica: OPALE
Colore: ORO
Dimmerazione: CON ACCESSORIO
Emergenza: NO
L: 1712mm
A: 40mm
H: 40mm
ø: 962mm
Made in: ITALY
Garanzia: 5 anni
Peso: 10kg

Dati tecnici

Potenza reale apparecchio: 105.7W
Flusso luminoso apparecchio: 6268lm
IP: 40
Classe di isolamento: III
Tensione di alimentazione: MAX 1.8A
UGR: <19
IK: 03
SELV: Si

Sorgente

Sorgente luminosa: LED
Potenza sorgente: 93W
Flusso luminoso sorgente: 12753lm
Temperatura colore: 2700K
CRI: >90
Tolleranza colore: 3 Step MacAdam
LED lifespan: 50000h L80 B20

Conformità

CEI EN 60598-1:2021 + A11:2023, CEI EN 60598-2-1:2022

Norme

Rischio fotobiologico: GRUPPO RISCHIO 0 Apparecchio certificato in GRUPPO ESENTE DA RISCHI, in conformità alla normativa CEI EN 62471:2010-01, IEC TR 62778:2014.
CAM edilizia: Conforme al Decreto Ministeriale 23 giugno 2022 n.256.






[Visualizza maggiori info sul prodotto](#)



ACCESSORI DI MONTAGGIO

	HALOS: ROSONE ALIM. REMOTA ORO	105157.22
	HALOS: ROSONE DOPPIA ALIM. REMOTA ORO	105158.22
	HALOS: KIT 4 CAVI SOSPENSIONE L.3000	105159.99
	CAVO ALIMENTAZIONE L=3000 3X1.5 TRASP	109001.00

ACCESSORI ELETTRICI

	HALOS: ALIMENTATORE ON/OFF	105147.99
	HALOS: ROSONE ALIM. ON/OFF ORO	105149.22
	HALOS: ROSONE-N ALIM. ON/OFF ORO	105151.22
	HALOS: ROSONE DOPPIA ALIM. ON/OFF ORO	105153.22
	HALOS: ROSONE-N DOPPIA ALIM ON/OFF ORO	105155.22

ACCESSORI DIMMERABILI

	HALOS: ALIMENTATORE DALI/PUSH	105148.99
	HALOS: ROSONE ALIM. DALI/PUSH ORO	105150.22





HALOS: ROSONE-N ALIM. DALI/PUSH ORO

105152.22



HALOS: ROSONE DOPPIA ALIM. DA/PUSH ORO

105154.22



HALOS: ROSONE-N DOPPIA ALIM D/PUSH ORO

105156.22