

COLLINS SP

111818.24

novalux
ITALIAN LIGHTING DESIGN SINCE 1948



Caratteristiche

Uso: Interno
Tipo installazione: SOSPENSIONE
Emissione: DIRETTA
Optica: SPOT
Colore: DARK GREY
H: 200mm
ø: 55mm
Made in: EU
Garanzia: 5 anni

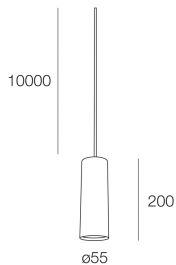
Dati tecnici

IP: 20
Classe di isolamento: I
Tensione di alimentazione: 220-230V 50/60 Hz

Sorgente

Attacco: GU10 (lamp not included)
Potenza sorgente: MAX 10W LED

[COLLINS SP: Visualizza maggiori info sul prodotto](#)



Novalux S.r.l. via Marzabotto, 2 40050 Funo di Argelato (BO) Italy
Tel: +39 051 860558 · Fax +39 051 6647859 · Mail: info@novalux.it · P.IVA 00536541204 · novalux.com
Società soggetta ad attività di direzione e coordinamento da parte di SLV GmbH

La presente scheda tecnica è di proprietà di Novalux S.r.l., tutti i diritti riservati. Novalux S.r.l. si riserva il diritto di apportare modifiche senza preavviso alcuno.
Ultimo aggiornamento: 6/8/2025, 11:35:54

SCHERMI



DIFFUSORE D.55 OPALE X SPOT BI/NE/LG/DG

112903.99

ACCESSORI DI MONTAGGIO



ROSONE TONDO 4X ORIZZONTALI D180 BI

112913.01



ROSONE TONDO 4X ORIZZONTALI D180 NE

112913.02



ROSONE TONDO 12X ORIZZONTALI D300 BI

112914.01



ROSONE TONDO 12X ORIZZONTALI D300 NE

112914.02



ROSONE TONDO 12X VERTICALI D350 BI

112915.01



ROSONE TONDO 12X VERTICALI D350 NE

112915.02



ROSONE LINEA. 12X ORIZZONTALI L.780 BIAN

112916.01



ROSONE LINEA. 12X ORIZZONTALI L.780 NERO

112916.02



ROSONE LINEA. 12X VERTICALI L.1500 BIAN

112917.01



ROSONE LINEA. 12X VERTICALI L.1500 NERO

112917.02



BRIDGE SYSTEM: ADAT. ALL-TRACK ELET/MEC ON/OFF C/MORS B

112922.01



BRIDGE SYSTEM: ADAT. ALL-TRACK ELET/MEC ON/OFF C/MORS N

112922.02



ROSONE PLAFONE D. 55 BIANCO

112905.01



ROSONE PLAFONE D. 55 NERO

112905.02



ROSONE PLAFONE D. 55 LIGHT GREY

112905.23



ROSONE PLAFONE D. 55 DARK GREY

112905.24



ROSONE INCASSO DIAM. 40 BIANCO

112906.01



ROSONE INCASSO DIAM. 40 NERO

112906.02



ROSONE INCASSO DIAM. 40 LIGHT GREY

112906.23



ROSONE INCASSO DIAM. 40 DARK GREY












112906.24



ROSONE LINEARE 3 X L=620 BIANCO

112907.01



	ROSONE LINEARE 3 X L=620 NERO	112907.02
	ROSONE LINEARE 3 X L=620 LIGHT GREY	112907.23
	ROSONE LINEARE 3 X L=620 DARK GREY	112907.24
	ROSONE CIRCOLARE 3 X D. 200 BIANCO	112908.01
	ROSONE CIRCOLARE 3 X D. 200 NERO	112908.02
	ROSONE CIRCOLARE 3 X D. 200 LIGHT GREY	112908.23
	ROSONE CIRCOLARE 3 X D. 200 DARK GREY	112908.24
	BRIDGE SYSTEM: RACCORDO PASSACAVO SENZA FORO 5PZ BIANCO	112920.01
	BRIDGE SYSTEM: RACCORDO PASSACAVO SENZA FORO 5PZ NERO	112920.02
	BRIDGE SYSTEM: RACCORDO PASSACAVO CON FORO 5PZ BIANCO	112921.01
	BRIDGE SYSTEM: RACCORDO PASSACAVO CON FORO 5PZ NERO	112921.02