

Caratteristiche

Uso: Interno
Tipo installazione: SOSPENSIONE, PLAFONE
Emissione: DIRETTA
Ottica: OPALE
Colore: BIANCO
Dimmerazione: CON ACCESSORIO
Emergenza: NO
L: Ø 962mm
A: 40mm
H: 40mm
Made in: ITALY
Garanzia: 5 anni
Peso: 6.5kg

Dati tecnici

Potenza reale apparecchio: 66.1W
Flusso luminoso apparecchio: 4859lm
IP: 40
Classe di isolamento: III
Tensione di alimentazione: MAX 1.8A
UGR: <19
SELV: No

Sorgente

Sorgente luminosa: LED
Potenza sorgente: 62W
Flusso luminoso sorgente: 8898lm
Temperatura colore: 3000K
CRI: >90
LED lifespan: 50000h

Conformità

CEI EN 60598-1:2021 + A11:2023, CEI EN 60598-2-1:2022

Norme

Rischio fotobiologico: GRUPPO RISCHIO 0 Apparecchio certificato in GRUPPO ESENTE DA RISCHI, in conformità alla normativa CEI EN 62471:2010-01, IEC TR 62778:2014.
CAM edilizia: Conforme al Decreto Ministeriale 23 giugno 2022 n.256.

[Visualizza maggiori info sul prodotto](#)



ACCESSORI DI COMPLETAMENTO



ARK/HALOS: KIT GIUNZIONE PROFILI BIA

109809.01

ACCESSORI DI MONTAGGIO



CAVO ALIMENTAZIONE L=3000 2X1 BIANCO

109001.01



HALOS: ROSONE DOPPIA ALIM. REMOTA BIA

105158.01



HALOS: KIT 4 CAVI SOSPENSIONE L.3000

105159.99



HALOS: ROSONE ALIM. REMOTA BIA

105157.01

ACCESSORI ELETTRICI



HALOS: ROSONE-N DOPPIA ALIM ON/OFF BIA

105155.01



HALOS: ROSONE-N ALIM. ON/OFF BIA

105151.01



HALOS: ROSONE ALIM. ON/OFF BIANCO

105149.01



HALOS: ALIMENTATORE ON/OFF





105147.99

HALOS ACOUSTIC

109904.01

novalux
ITALIAN LIGHTING DESIGN SINCE 1948

ACCESSORI DIMMERABILI

	HALOS: ROSONE-N ALIM. DALI/PUSH BIA	105152.01
	HALOS: ROSONE ALIM. DALI/PUSH BIANCO	105150.01
	HALOS: ALIMENTATORE DALI/PUSH	105148.99
	HALOS: ROSONE-N DOPPIA ALIM D/PUSH BIA	105156.01

