

Caratteristiche

Uso: Interno
Tipo installazione: INCASSO, SOSPENSIONE, PLAFONE
Emissione: DIRETTA
Ottica: OPALE
Colore: CAPPUCCINO
Dimmerazione: CON ACCESSORIO
Emergenza: NO
A: 40mm
H: 40mm
ø: 1440mm
Made in: ITALY
Garanzia: 5 anni
Peso: 7.5kg

Dati tecnici

Potenza reale apparecchio: 66.1W
Flusso luminoso apparecchio: 3040lm
IP: 40
Classe di isolamento: III
Tensione di alimentazione: MAX 1.8A
UGR: <19
SELV: No

Sorgente

Sorgente luminosa: LED
Potenza sorgente: 62W
Flusso luminoso sorgente: 8898lm
Temperatura colore: 3000K
CRI: >90
LED lifespan: 50000h L80 B20

Conformità



CEI EN 60598-1:2021 + A11:2023, CEI EN 60598-2-1:2022, CEI EN 60598-2-2:2012

Norme

Rischio fotobiologico: GRUPPO RISCHIO 0 Apparecchio certificato in GRUPPO ESENTE DA RISCHI, in conformità alla normativa CEI EN 62471:2010-01, IEC TR 62778:2014.
CAM edilizia: Conforme al Decreto Ministeriale 23 giugno 2022 n.256.

[Visualizza maggiori info sul prodotto](#)




ACCESSORI DI COMPLETAMENTO

	ARK/HALOS: KIT GIUNZIONE PROFILI NE	109809.02
	ARK/HALOS: KIT GIUNZIONE PROFILI BIA	109809.01

ACCESSORI DI MONTAGGIO

	CAVO ALIMENTAZIONE L=3000 3X1.5 TRASP	109001.00
	ARK: KIT INCASSO PER 1440	109808.99
	HALOS: ROSONE ALIM. REMOTA CAPP	105157.21
	HALOS: KIT 4 CAVI SOSPENSIONE L.3000	105159.99
	HALOS: ROSONE DOPPIA ALIM. REMOTA CAPP	105158.21

ACCESSORI ELETTRICI

	HALOS: ROSONE-N ALIM. ON/OFF CAPP	105151.21
	HALOS: ROSONE-N DOPPIA ALIM ON/OFF CAPP	105155.21
	HALOS: ALIMENTATORE ON/OFF	105147.99

ACCESSORI DIMMERABILI



HALOS: ALIMENTATORE DALI/PUSH

105148.99



HALOS: ROSONE-N DOPPIA ALIM D/PUSH CAPP

105156.21



HALOS: ROSONE-N ALIM. DALI/PUSH CAPP

105152.21