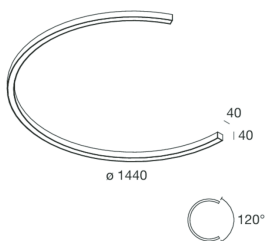




## Caratteristiche

Uso: Interno  
Tipo installazione: INCASSO, SOSPENSIONE, PLAFONE  
Emissione: DIRETTA  
Ottica: OPALE  
Colore: BIANCO  
Dimmerazione: CON ACCESSORIO  
Emergenza: NO  
A: 40mm  
H: 40mm  
ø: 1440mm  
Made in: ITALY  
Garanzia: 5 anni  
Peso: 7.5kg



## Dati tecnici

Potenza reale apparecchio: 66.1W  
Flusso luminoso apparecchio: 4159lm  
IP: 40  
Classe di isolamento: III  
Tensione di alimentazione: MAX 1.8A  
UGR: <19  
SELV: No

## Sorgente

Sorgente luminosa: LED  
Potenza sorgente: 62W  
Flusso luminoso sorgente: 8502lm  
Temperatura colore: 2700K  
CRI: >90  
LED lifespan: 50000h L80 B20

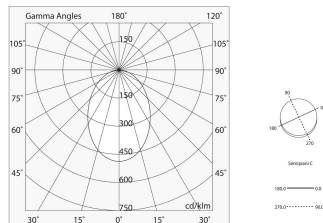
## Conformità

CEI EN 60598-1:2021 + A11:2023, CEI EN 60598-2-1:2022, CEI EN 60598-2-2:2012

## Norme

Rischio fotobiologico: GRUPPO RISCHIO 0 Apparecchio certificato in GRUPPO ESENTE DA RISCHI, in conformità alla normativa CEI EN 62471:2010-01, IEC TR 62778:2014.  
CAM edilizia: Conforme al Decreto Ministeriale 23 giugno 2022 n.256.

[Visualizza maggiori info sul prodotto](#)



**ACCESSORI DI COMPLETAMENTO**



ARK/HALOS: KIT GIUNZIONE PROFILI BIA

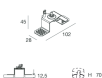
**109809.01**

**ACCESSORI DI MONTAGGIO**



CAVO ALIMENTAZIONE L=3000 2X1 BIANCO

**109001.01**



ARK: KIT INCASSO PER 1440

**109808.99**



HALOS: ROSONE DOPPIA ALIM. REMOTA BIA

**105158.01**



HALOS: KIT 4 CAVI SOSPENSIONE L.3000

**105159.99**



HALOS: ROSONE ALIM. REMOTA BIA

**105157.01**

**ACCESSORI ELETTRICI**



HALOS: ROSONE-N DOPPIA ALIM ON/OFF BIA

**105155.01**



HALOS: ROSONE-N ALIM. ON/OFF BIA

**105151.01**



HALOS: ALIMENTATORE ON/OFF

**105147.99**

**ACCESSORI DIMMERABILI**

---



HALOS: ROSONE-N ALIM. DALI/PUSH BIA

**105152.01**

---



HALOS: ALIMENTATORE DALI/PUSH

**105148.99**

---



HALOS: ROSONE-N DOPPIA ALIM D/PUSH BIA

**105156.01**