

Caratteristiche

Uso: Interno
Tipo installazione: INCASSO IN CARTONGESSO, PLAFONE
Emissione: DIRETTA
Ottica: LENTI UGR<19
Colore: BIANCO
Dimmerazione: PUSH, DALI
Emergenza: CON ACCESSORIO
L: 1125mm
A: 295mm
H: 35 (con driver)mm
Garanzia: 5 anni

Dati tecnici

Potenza reale apparecchio: 34W
Flusso luminoso apparecchio: 4509lm
Flusso luminoso in emergenza: 1h: 14% / 3h: 5%
IP: 40
Classe di isolamento: I
Tensione di alimentazione: 850mA ALIMENT.INCLUSO
UGR: <19
SELV: Sì

Sorgente

Sorgente luminosa: LED
Potenza sorgente: 30W
Temperatura colore: 4000K
CRI: >90
LED lifespan: 50000h L80 B20

Conformità

CEI EN 60598-1:2021 + A11:2023, CEI EN 60598-2-1:2022, CEI EN 60598-2-2:2012

Norme

Rischio fotobiologico: GRUPPO RISCHIO 0 Apparecchio certificato in GRUPPO ESENTE DA RISCHI, in conformità alla normativa CEI EN 62471:2010-01, IEC TR 62778:2014.
CAM edilizia: Conforme al Decreto Ministeriale 23 giugno 2022 n.256.

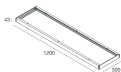
[Visualizza maggiori info sul prodotto](#)

ACCESSORI DI MONTAGGIO



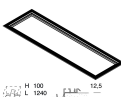
SCHOOL: KIT ANTICADUTA L=3000

104119.99



BOX PER INST. PLAFONE THE PANEL 1200X300

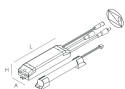
102087.01



THE PANEL 2: KIT INST.INC.RAS.CART.1200

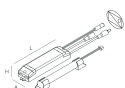
102029.99

ACCESSORI DI EMERGENZA



THE PANEL 2: EMER.INC.3H 10/54VDC

1020A5.99



THE PANEL 2: EMER.INC.1H 10/54VDC

1020A4.99