

## Caratteristiche

Uso: Interno  
Tipo installazione: INCASSO IN CARTONGESSO, PLAFONE  
Emissione: DIRETTA  
Ottica: LENTI UGR<19  
Colore: BIANCO  
Dimmerazione: ON/OFF  
Emergenza: CON ACCESSORIO  
L: 595mm  
A: 595mm  
H: 35 (con driver)mm  
Garanzia: 5 anni  
Peso: 2.735kg

## Dati tecnici

Potenza reale apparecchio: 34W  
Flusso luminoso apparecchio: 4082lm  
Flusso luminoso in emergenza: 1h: 14% / 3h: 5%  
IP: 40  
Classe di isolamento: II  
Tensione di alimentazione: 850mA ALIMENT.INCLUSO  
UGR: <19  
SELV: Si

## Sorgente

Sorgente luminosa: LED  
Potenza sorgente: 30W  
Temperatura colore: 4000K  
CRI: >90  
LED lifespan: 50000h L80 B20

## Conformità

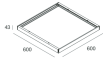
CEI EN 60598-1:2021 + A11:2023, CEI EN 60598-2-1:2022, CEI EN 60598-2-2:2012

## Norme

Rischio fotobiologico: GRUPPO RISCHIO 0 Apparecchio certificato in GRUPPO ESENTE DA RISCHI, in conformità alla normativa CEI EN 62471:2010-01, IEC TR 62778:2014.  
CAM edilizia: Conforme al Decreto Ministeriale 23 giugno 2022 n.256.

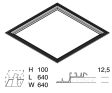
[Visualizza maggiori info sul prodotto](#)

## ACCESSORI DI MONTAGGIO



BOX PER INST. PLAFONE THE PANEL 600X600

**102086.01**



THE PANEL 2: KIT INST.INC.RAS.CART.600

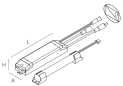
**102028.99**



SCHOOL: KIT ANTICADUTA L=3000

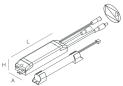
**104119.99**

## ACCESSORI DI EMERGENZA



THE PANEL 2: EMER.INC.3H 10/54VDC

**1020A5.99**



THE PANEL 2: EMER.INC.1H 10/54VDC

**1020A4.99**