

HERO C

108861.02



Caratteristiche

Uso: Interno
Tipo installazione: INCASSO IN CARTONGESSO
Emissione: DIRETTA
Ottica: SPOT
Fascio: 34°
Colore: NERO
Dimmerazione: ON/OFF
Emergenza: NO
L: 1120mm
A: 61mm
H: 68mm
Made in: ITALY
Garanzia: 5 anni
Peso: 3.4kg

Dati tecnici

Potenza reale apparecchio: 29W
Flusso luminoso apparecchio: 2144lm
IP: 40
Classe di isolamento: I
Tensione di alimentazione: 220-240V 50/60Hz
SELV: Sì

Sorgente

Sorgente luminosa: LED
Potenza sorgente: 2x13W
Flusso luminoso sorgente: 2644lm
Temperatura colore: 2700K
CRI: >90
Tolleranza colore: 3 Step MacAdam
LED lifespan: 50000h L80 B20

Conformità

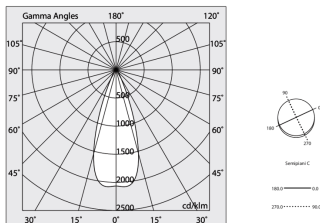
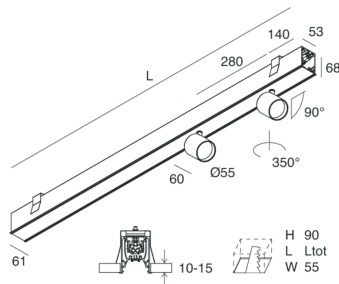
CEI EN 60598-1:2015 + A11:2009. IEC 60598-2:2015 2-1, 2-2

Norme

Rischio fotobiologico: GRUPPO RISCHIO 1 Apparecchio certificato in GRUPPO RG1 - Gruppo di Rischio 1 (basso) - Assenza di pericolo dovuta ad una limitazione dell'emissione di radiazione intrinseca al prodotto in conformità alla normativa CEI EN 62471:2010-01, IEC TR 62778:2014.

CAM edilizia: Conforme al CAM EDILIZIA Decreto Ministeriale 11 ottobre 2017.

[Visualizza maggiori info sul prodotto](#)



ACCESSORI DI COMPLETAMENTO



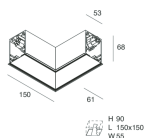
HERO C: MOD.CIECO 250 NE

108852.02



HERO C: MOD.CIECO ANG.SX 150 NE

108853.02



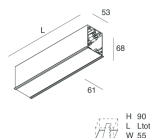
HERO C: MOD.CIECO ANG.DX 150 NE

108854.02



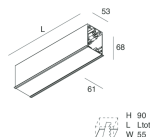
HERO C: MOD.CIECO 1120 NE

108855.02



HERO C: MOD.CIECO 1400 NE

108856.02

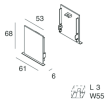


HERO C: MOD.CIECO 1680 NE

108857.02

HERO C

108861.02



HERO C: COPPIA TESTATE NE

108860.02



Novalux S.r.l. via Marzabotto, 2 40050 Funo di Argelato (BO) Italy
Tel: +39 051 860558 · Fax +39 051 6647859 · Mail: info@novalux.it · P.IVA 00536541204 · novalux.com
Società soggetta ad attività di direzione e coordinamento da parte di SLV GmbH

La presente scheda tecnica è di proprietà di Novalux S.r.l., tutti i diritti riservati. Novalux S.r.l. si riserva il diritto di apportare modifiche senza preavviso alcuno.