

Caratteristiche

Uso: Interno

Tipo installazione: PARETE, INCASSO IN CARTONGESSO, SOSPENSIONE, PLAFONE, BINARIO

Emissione: DIRETTA

Ottica: MICRO OTTICHE

Colore: CAPPUCCINO

Dimmerazione: ON/OFF

Emergenza: NO

L: 868mm

A: 53mm

H: 69mm

Made in: ITALY

Garanzia: 5 anni

Dati tecnici

Potenza reale apparecchio: 26.5W

Flusso luminoso apparecchio: 2183lm

IP: 40

Classe di isolamento: I

N° Driver per prodotto: 1

Tensione di alimentazione: 220-240V 50/60Hz

UGR: <19

SELV: Si

Sorgente

Sorgente luminosa: LED

Potenza sorgente: 22W

Temperatura colore: 3000K

CRI: >90

Tolleranza colore: 3 Step MacAdam

LED lifespan: 50000h L90 B10

Conformità

CEI EN 60598-1:2021 + A11:2023, CEI EN 60598-2-1:2022, CEI EN 60598-2-2:2012

Norme

Rischio fotobiologico: GRUPPO RISCHIO 0 Apparecchio certificato in GRUPPO ESENTE DA RISCHI, in conformità alla normativa CEI EN 62471:2010-01, IEC TR 62778:2014.








CAM edilizia: Conforme al Decreto Ministeriale 23 giugno 2022 n.256.

Luminanza media

Limite di luminanza in ambienti con videoterminali: Inferiore alle 3000 cd/mq per angoli > 65° (secondo EN 12464-1:2011).

[HERO: Visualizza maggiori info sul prodotto](#)

ACCESSORI DI COMPLETAMENTO

	HERO: MOD.CIECO ANG.SX 150 CAP	108677.21
	HERO: MOD.CIECO 1120 CAP	108679.21
	HERO: MOD.CIECO 1680 CAP	108681.21
	HERO: COPPIA TESTATE CAP	108684.21
	HERO: MOD.CIECO 1400 CAP	108680.21
	HERO: MOD.CIECO 250 CAP	108676.21
	HERO: MOD.CIECO ANG.DX 150 CAP	108678.21

ACCESSORI DI MONTAGGIO

	HERO: SOSPL3000 1PZ TESTA W.G.BASSO	108685.99
	ALL-TRACK: COPPIA ADATT. 3P BIA	106722.01
	KIT ALIMENTAZIONE L1200 3P CAP	108919.21

	KIT ALIMENTAZIONE L1200 3P BIA	108919.01
	ALL-TRACK: COPPIA ADATT. 3P NER	106722.02
	HERO: SPESS. CARTONG. 10MM 2PZ.	108689.99
	HERO: SOSP.L3000 1PZ UNIONE W.G.BASSO	108686.99
	KIT ALIMENTAZIONE L3000 3P CAP	108920.21
	HERO: SOSP.L3000 1PZ TESTA W.G.ALTO	1086A1.99
	KIT ALIMENTAZIONE L3000 3P BIA	108920.01
	HERO: KIT INCASSO LED (1X)	108688.99
	HERO: SOSP.L3000 1PZ UNIONE W.G.ALTO	1086A2.99
	HERO: STAFFA PARETE "L" CAP	108687.21