

Caratteristiche

Uso: Interno
Tipo installazione: SOSPENSIONE
Emissione: INTERNA
Ottica: OPALE
Colore: CAPPUCCINO
Dimmerazione: CON ACCESSORIO
Emergenza: NO
L: Ø1440mm
A: 20mm
H: 30mm
Made in: ITALY
Garanzia: 5 anni
Peso: 8kg

Dati tecnici

Potenza reale apparecchio: 76.7W
Flusso luminoso apparecchio: 3902lm
IP: 40
Classe di isolamento: III
Tensione di alimentazione: MAX 1.4A
IK: 3
SELV: Sì

Sorgente

Sorgente luminosa: LED
Potenza sorgente: 72W
Flusso luminoso sorgente: 10968lm
Temperatura colore: 4000K
CRI: >90
Tolleranza colore: 3 Step MacAdam
LED lifespan: 50000h L80 B20

Conformità

CEI EN 60598-1:2021 + A11:2023, CEI EN 60598-2-1:2022

Norme

Rischio fotobiologico: GRUPPO RISCHIO 0 Apparecchio certificato in GRUPPO ESENTE DA RISCHI, in conformità alla normativa CEI EN 62471:2010-01, IEC TR 62778:2014.
CAM edilizia: Conforme al Decreto Ministeriale 23 giugno 2022 n.256.

[Visualizza maggiori info sul prodotto](#)



HALOS MINI


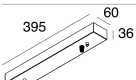

107346.21

novalux
ITALIAN LIGHTING DESIGN SINCE 1948


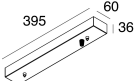

ACCESSORI DI MONTAGGIO

	HALOS MINI VERT: ROS. ALIM. REM. BIA	107347.01
	HALOS MINI VERT: ROS. ALIM. REM. CAPP	107347.21

ACCESSORI ELETTRICI

	HALOS: 1440 ALIMENTATORE ON-OFF	105109.99
	HALOS MINI VERT: ROSONE ON/OFF BIA	107326.01
	HALOS MINI VERT: ROSONE ON/OFF CAPP	107326.21

ACCESSORI DIMMERABILI

	HALOS: 1440 ALIMENTATORE DALI-PUSH	105110.99
	HALOS MINI VERT: ROS. DA/PU 962-1440 BIA	107330.01
	HALOS MINI VERT: ROS. DA/PU 962-1440 CAP	107330.21



Novalux S.r.l. via Marzabotto, 2 40050 Funo di Argelato (BO) Italy
Tel: +39 051 860558 · Fax +39 051 6647859 · Mail: info@novalux.it · P.IVA 00536541204 · novalux.com
Società soggetta ad attività di direzione e coordinamento da parte di SLV GmbH

La presente scheda tecnica è di proprietà di Novalux S.r.l., tutti i diritti riservati. Novalux S.r.l. si riserva il diritto di apportare modifiche senza preavviso alcuno.
Ultimo aggiornamento: 9/8/2024, 09:56:52