



## Caratteristiche

Uso: Interno  
Tipo installazione: SOSPENSIONE  
Emissione: INTERNA  
Ottica: OPALE  
Colore: NERO  
Dimmerazione: CON ACCESSORIO  
Emergenza: NO  
L: Ø1440mm  
A: 20mm  
H: 30mm  
Made in: ITALY  
Garanzia: 5 anni  
Peso: 8kg

## Dati tecnici

Potenza reale apparecchio: 105.7W  
Flusso luminoso apparecchio: 4950lm  
IP: 40  
Classe di isolamento: III  
Tensione di alimentazione: MAX 1.8A  
IK: 3  
SELV: Sì

## Sorgente

Sorgente luminosa: LED  
Potenza sorgente: 93W  
Flusso luminoso sorgente: 13680lm  
Temperatura colore: 3000K  
CRI: >90  
Tolleranza colore: 3 Step MacAdam  
LED lifespan: 50000h L80 B20

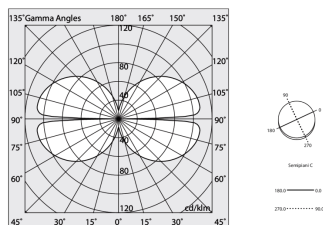
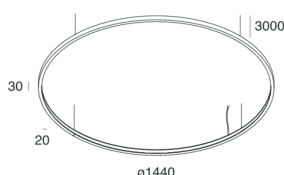
## Conformità

CEI EN 60598-1:2021 + A11:2023, CEI EN 60598-2-1:2022

## Norme

Rischio fotobiologico: GRUPPO RISCHIO 0 Apparecchio certificato in GRUPPO ESENTE DA RISCHI, in conformità alla normativa CEI EN 62471:2010-01, IEC TR 62778:2014.  
CAM edilizia: Conforme al Decreto Ministeriale 23 giugno 2022 n.256.

[Visualizza maggiori info sul prodotto](#)







# HALOS MINI




107336.02

**novalux**  
ITALIAN LIGHTING DESIGN SINCE 1948

## ACCESSORI DI MONTAGGIO

	HALOS: ROSONE ALIM. REMOTA BIA	105157.01
	HALOS: ROSONE ALIM. REMOTA NERO	105157.02
	HALOS: ROSONE DOPPIA ALIM. REMOTA BIA	105158.01
	HALOS: ROSONE DOPPIA ALIM. REMOTA NERO	105158.02

## ACCESSORI ELETTRICI

	HALOS: ALIMENTATORE ON/OFF	105147.99
	HALOS: ROSONE ALIM. ON/OFF BIANCO	105149.01
	HALOS: ROSONE ALIM. ON/OFF NERO	105149.02
	HALOS: ROSONE-N ALIM. ON/OFF BIA	105151.01
	HALOS: ROSONE-N ALIM. ON/OFF NERO	105151.02
	HALOS: ROSONE DOPPIA ALIM. ON/OFF BIA	105153.01
	HALOS: ROSONE DOPPIA ALIM. ON/OFF NERO	105153.02



Novalux S.r.l. via Marzabotto, 2 40050 Funo di Argelato (BO) Italy  
Tel: +39 051 860558 · Fax +39 051 6647859 · Mail: info@novalux.it · P.IVA 00536541204 · novalux.com  
Società soggetta ad attività di direzione e coordinamento da parte di SLV GmbH

La presente scheda tecnica è di proprietà di Novalux S.r.l., tutti i diritti riservati. Novalux S.r.l. si riserva il diritto di apportare modifiche senza preavviso alcuno.  
Ultimo aggiornamento: 9/8/2024, 09:57:31

# HALOS MINI

107336.02

**novalux**  
ITALIAN LIGHTING DESIGN SINCE 1948



HALOS: ROSONE-N DOPPIA ALIM ON/OFF BIA

105155.01



HALOS: ROSONE-N DOPPIA ALIM ON/OFF NERO

105155.02

## ACCESSORI DIMMERABILI



HALOS: ALIMENTATORE DALI/PUSH

105148.99



HALOS: ROSONE ALIM. DALI/PUSH BIANCO

105150.01



HALOS: ROSONE ALIM. DALI/PUSH NERO

105150.02



HALOS: ROSONE-N ALIM. DALI/PUSH BIA

105152.01



HALOS: ROSONE-N ALIM. DALI/PUSH NERO

105152.02



HALOS: ROSONE DOPPIA ALIM. DA/PUSH BIA

105154.01



HALOS: ROSONE DOPPIA ALIM. DA/PUSH NERO

105154.02



HALOS: ROSONE-N DOPPIA ALIM D/PUSH BIA

105156.01



HALOS: ROSONE-N DOPPIA ALIM D/PUSH NERO

105156.02



Novalux S.r.l. via Marzabotto, 2 40050 Funo di Argelato (BO) Italy  
Tel: +39 051 860558 · Fax +39 051 6647859 · Mail: info@novalux.it · P.IVA 00536541204 · novalux.com  
Società soggetta ad attività di direzione e coordinamento da parte di SLV GmbH

La presente scheda tecnica è di proprietà di Novalux S.r.l., tutti i diritti riservati. Novalux S.r.l. si riserva il diritto di apportare modifiche senza preavviso alcuno.  
Ultimo aggiornamento: 9/8/2024, 09:57:31