

Caratteristiche

Uso: Interno
Tipo installazione: SOSPENSIONE
Emissione: DIRETTA/INDIRETTA
Ottica: OPALE
Colore: ORO
Dimmerazione: CON ACCESSORIO
Emergenza: NO
L: Ø1440mm
A: 40mm
H: 50mm
Made in: ITALY
Garanzia: 5 anni
Peso: 10.4kg

Dati tecnici

Potenza reale apparecchio: 211.4W
Flusso luminoso apparecchio: 14275lm
Flusso luminoso diretto: 5555lm
Flusso luminoso indiretto: 8721lm
IP: 40
Classe di isolamento: III
Tensione di alimentazione: MAX 1.8A
UGR: <19
IK: 3
SELV: Si

Sorgente

Sorgente luminosa: LED
Potenza sorgente: 186W
Flusso luminoso sorgente: 25506lm
Temperatura colore: 2700K
CRI: >90
Tolleranza colore: 3 Step MacAdam
LED lifespan: 50000h L80 B20

Conformità

CEI EN 60598-1:2021 + A11:2023, CEI EN 60598-2-1:2022

Norme

Rischio fotobiologico: GRUPPO RISCHIO 0 Apparecchio certificato in GRUPPO ESENTE DA RISCHI, in conformità alla normativa CEI EN 62471:2010-01, IEC TR 62778:2014.
CAM edilizia: Conforme al Decreto Ministeriale 23 giugno 2022 n.256.

[Visualizza maggiori info sul prodotto](#)







HALOS B

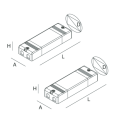




107122.22

novalux
ITALIAN LIGHTING DESIGN SINCE 1948

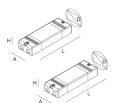
ACCESSORI DI MONTAGGIO

| | | |
|---|---------------------------------------|-----------|
|  | HALOS: ROSONE ALIM. REMOTA BIA | 105157.01 |
|  | HALOS: ROSONE ALIM. REMOTA ORO | 105157.22 |
|  | HALOS: ROSONE DOPPIA ALIM. REMOTA BIA | 105158.01 |
|  | HALOS: ROSONE DOPPIA ALIM. REMOTA ORO | 105158.22 |

ACCESSORI ELETTRICI

| | | |
|---|------------------------------------|-----------|
|  | HALOS-B: COPPIA ALIM. ON/OFF REM. | 107125.99 |
|  | HALOS-B: ROSONE ALIM. ON/OFF BI | 107127.01 |
|  | HALOS-B: ROSONE ALIM. ON/OFF ORO | 107127.22 |
|  | HALOS-B: ROSONE-N ALIM. ON/OFF BIA | 107129.01 |
|  | HALOS-B: ROSONE-N ALIM. ON/OFF ORO | 107129.22 |

ACCESSORI DIMMERABILI

| | | |
|--|--------------------------------------|-----------|
|  | HALOS-B: COPPIA ALIM. DALI/PUSH REM. | 107126.99 |
| | HALOS-B: ROSONE ALIM. DALI/PUSH BI | 107128.01 |



Novalux S.r.l. via Marzabotto, 2 40050 Funo di Argelato (BO) Italy
Tel: +39 051 860558 · Fax +39 051 6647859 · Mail: info@novalux.it · P.IVA 00536541204 · novalux.com
Società soggetta ad attività di direzione e coordinamento da parte di SLV GmbH

La presente scheda tecnica è di proprietà di Novalux S.r.l., tutti i diritti riservati. Novalux S.r.l. si riserva il diritto di apportare modifiche senza preavviso alcuno.
Ultimo aggiornamento: 8/4/2025, 10:23:37

HALOS B

107122.22

novalux
ITALIAN LIGHTING DESIGN SINCE 1948



Novalux S.r.l. via Marzabotto, 2 40050 Funo di Argelato (BO) Italy
Tel: +39 051 860558 · Fax +39 051 6647859 · Mail: info@novalux.it · P.IVA 00536541204 · novalux.com
Società soggetta ad attività di direzione e coordinamento da parte di SLV GmbH

La presente scheda tecnica è di proprietà di Novalux S.r.l., tutti i diritti riservati. Novalux S.r.l. si riserva il diritto di apportare modifiche senza preavviso alcuno.
Ultimo aggiornamento: 8/4/2025, 10:23:37

HALOS B

107122.22

novalux
ITALIAN LIGHTING DESIGN SINCE 1948



HALOS-B: ROSONE ALIM. DALI/PUSH ORO

107128.22



HALOS-B: ROSONE-N ALIM. D/PUSH BI

107130.01



HALOS-B: ROSONE-N ALIM. D/PUSH ORO

107130.22



Novalux S.r.l. via Marzabotto, 2 40050 Funo di Argelato (BO) Italy
Tel: +39 051 860558 · Fax +39 051 6647859 · Mail: info@novalux.it · P.IVA 00536541204 · novalux.com
Società soggetta ad attività di direzione e coordinamento da parte di SLV GmbH

La presente scheda tecnica è di proprietà di Novalux S.r.l., tutti i diritti riservati. Novalux S.r.l. si riserva il diritto di apportare modifiche senza preavviso alcuno.
Ultimo aggiornamento: 8/4/2025, 10:23:37