



Caratteristiche

Uso: Interno
Tipo installazione: SOSPENSIONE, PLAFONE
Emissione: DIRETTA
Ottica: LENTE LINEARE
Fascio: 90°
Colore: BIANCO
Dimmerazione: ON/OFF
Emergenza: NO
L: 1689mm
A: 60mm
H: 80mm
Made in: ITALY
Garanzia: 5 anni
Peso: 5.3kg

Dati tecnici

Potenza reale apparecchio: 55.8W
Flusso luminoso apparecchio: 6144lm
IP: 40
Classe di isolamento: I
Tensione di alimentazione: 220-240V 50/60Hz
SELV: No

Sorgente

Sorgente luminosa: LED
Potenza sorgente: 50W
Flusso luminoso sorgente: 6801lm
Temperatura colore: 4000K
CRI: >90
Tolleranza colore: 3 Step MacAdam
LED lifespan: 50000h L80 B10

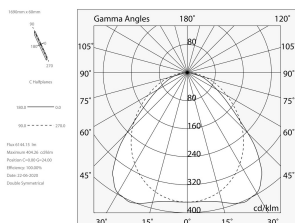
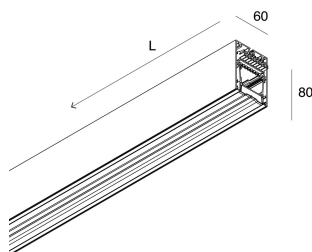
Conformità

CEI EN 60598-1:2021 + A11:2023, CEI EN 60598-2-1:2022

Norme

Rischio fotobiologico: GRUPPO RISCHIO 0 Apparecchio certificato in GRUPPO ESENTE DA RISCHI, in conformità alla normativa CEI EN 62471:2010-01, IEC TR 62778:2014.
CAM edilizia: Conforme al Decreto Ministeriale 23 giugno 2022 n.256.

[Visualizza maggiori info sul prodotto](#)

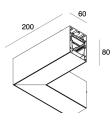


ACCESSORI DI COMPLETAMENTO



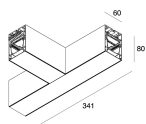
TEK: ALIM. TESTA 9 POLI BI

107008.01



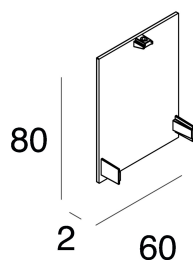
TEK: GIUNTO/ALIM. "L" 9 POLI BI

107010.01



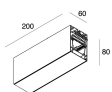
TEK: GIUNTO/ALIM. "T" 9 POLI BI

107011.01



TEK: TESTATA TERMINALE BI

107013.01



TEK: GIUNTO/ALIM. CENTR. 9 POLI BI

107009.01

ACCESSORI DI MONTAGGIO



HERO: SOSPL3000 1PZ. TESTA/CODA

108685.99

TEK: KIT SOSPENSIONE GIUNZIONE

107015.99



KIT ALIMENTAZIONE L3000 5P BIA

108922.01



KIT ALIMENTAZIONE L3000 3P BIA

108920.01