

ALL-TRACK EVO

106743.02

novalux
ITALIAN LIGHTING DESIGN SINCE 1948



Caratteristiche

Uso: Interno
Tipo installazione: SOSPENSIONE, PLAFONE
Colore: NERO
Dimmerazione: 1-10V, 0-10V, DALI, ON/OFF
Emergenza: NO
L: 3000mm
A: 35mm
H: 32.5mm
Garanzia: 5 anni
Peso: 3.8kg

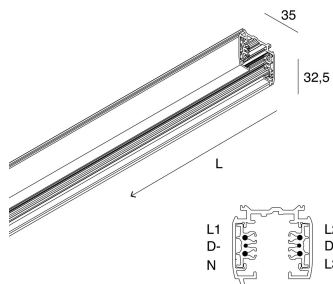
Dati tecnici

IP: 20
Classe di isolamento: I
SELV: No

Conformità

CEI EN 60570/A2:2020

[ALL-TRACK EVO: Visualizza maggiori info sul prodotto](#)



Novalux S.r.l. via Marzabotto, 2 40050 Funo di Argelato (BO) Italy
Tel: +39 051 860558 · Fax +39 051 6647859 · Mail: info@novalux.it · P.IVA 00536541204 · novalux.com
Società soggetta ad attività di direzione e coordinamento da parte di SLV GmbH












La presente scheda tecnica è di proprietà di Novalux S.r.l., tutti i diritti riservati. Novalux S.r.l. si riserva il diritto di apportare modifiche senza preavviso alcuno.
Ultimo aggiornamento: 29/5/2026, 14:50:59

ALL-TRACK EVO

106743.02

novalux
ITALIAN LIGHTING DESIGN SINCE 1948

ACCESSORI DI COMPLETAMENTO

	ALL-TRACK EVO: PINZA CONDUTTORI	106763.99
	ALL-TRACK EVO: ALIM.CENTR./GIUNTO NE	106744.02
	ALL-TRACK EVO: ALIM. DI TESTA DX NE	106745.02
	ALL-TRACK EVO: ALIM. DI TESTA SX NE	106746.02
	ALL-TRACK EVO: GIUNTO ELETTR. NE	106747.02
	ALL-TRACK EVO: TESTATA CHIUSURA NE	106748.02
	ALL-TRACK EVO: GIUNTO A X NE	106752.02
	ALL-TRACK EVO: GIUNTO A T INT/EST SX NE	106750.02
	ALL-TRACK EVO: GIUNTO A T INT/EST DX NE	106751.02
	ALL-TRACK EVO: GIUNTO A L INT/EST NE	106749.02
	ALL-TRACK EVO: GIUNTO FLESSIBILE NE	106753.02



Novalux S.r.l. via Marzabotto, 2 40050 Funo di Argelato (BO) Italy
Tel: +39 051 860558 · Fax +39 051 6647859 · Mail: info@novalux.it · P.IVA 00536541204 · novalux.com
Società soggetta ad attività di direzione e coordinamento da parte di SLV GmbH

La presente scheda tecnica è di proprietà di Novalux S.r.l., tutti i diritti riservati. Novalux S.r.l. si riserva il diritto di apportare modifiche senza preavviso alcuno.
Ultimo aggiornamento: 29/5/2026, 14:50:59

ALL-TRACK EVO

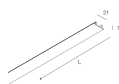
106743.02

novalux
ITALIAN LIGHTING DESIGN SINCE 1948



ALL-TRACK EVO: GIUNTO SNODATO NE

106754.02



ALL-TRACK: COPERTURA BINARIO 2M NERO

106739.02

ACCESSORI DI MONTAGGIO



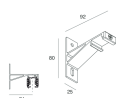
KIT SOSPENSIONE REG. 2 PZ. NERO

106721.02



ALL-TRACK: FISS.A PLAFONE X BINARIO NER

106717.02



ALL-TRACK: STAFFA A PARETE NERA

106724.02



BRIDGE SYSTEM: ADAT. ALL-TRACK ELET/MEC ON/OFF C/MORS N

112922.02



ALL-TRACK EVO: COPPIA ADATT. 3P NE

106757.02



ALL-TRACK EVO: COPPIA ADATT. 3P+DALI NE

106758.02



ALL-TRACK EVO: ADATTATORE 3P NE

106755.02



ALL-TRACK EVO: ADATT. 3P+DALI NE

106756.02



Novalux S.r.l. via Marzabotto, 2 40050 Funo di Argelato (BO) Italy
Tel: +39 051 860558 · Fax +39 051 6647859 · Mail: info@novalux.it · P.IVA 00536541204 · novalux.com
Società soggetta ad attività di direzione e coordinamento da parte di SLV GmbH

La presente scheda tecnica è di proprietà di Novalux S.r.l., tutti i diritti riservati. Novalux S.r.l. si riserva il diritto di apportare modifiche senza preavviso alcuno.
Ultimo aggiornamento: 29/5/2026, 14:50:59