

# ALL-TRACK

106702.01

**novalux**  
ITALIAN LIGHTING DESIGN SINCE 1948



## Caratteristiche

Uso: Interno  
Tipo installazione: SOSPENSIONE, PLAFONE  
Colore: BIANCO  
Dimmerazione: ON/OFF, 1-10V, 0-10V, DALI  
Emergenza: NO  
L: 2000mm  
H: 36mm  
Garanzia: 5 anni  
Peso: 1.93kg

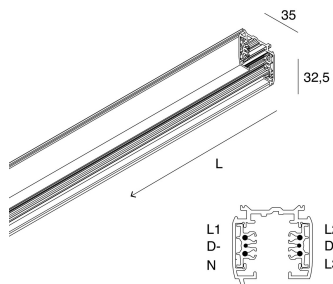
## Dati tecnici

IP: 20  
Classe di isolamento: I

## Conformità

CEI EN 60570/A2:2020












[Visualizza maggiori info sul prodotto](#)



Novalux S.r.l. via Marzabotto, 2 40050 Funo di Argelato (BO) Italy  
Tel: +39 051 860558 · Fax +39 051 6647859 · Mail: info@novalux.it · P.IVA 00536541204 · novalux.com  
Società soggetta ad attività di direzione e coordinamento da parte di SLV GmbH

La presente scheda tecnica è di proprietà di Novalux S.r.l., tutti i diritti riservati. Novalux S.r.l. si riserva il diritto di apportare modifiche senza preavviso alcuno.  
Ultimo aggiornamento: 8/4/2025, 10:15:10

## ACCESSORI DI COMPLETAMENTO

	ALL-TRACK: GIUNTO SNODATO BIANCO	106728.01
	ALL-TRACK: GIUNTO L INTERNO/ESTERNO BIAN	106740.01
	ALL-TRACK: ADATTATORE 3P BIANCO	106718.01
	ALL-TRACK: GIUNTO A T ESTERNO SX BIANCO	106712.01
	ALL-TRACK: GIUNTO A X BIANCO	106709.01
	ALL-TRACK: GIUNTO A T INTERNO SX BIANCO	106710.01
	ALL-TRACK: TESTATA CHIUSURA BIANCA	106708.01
	ALL-TRACK: GIUNTO FLESSIBILE BIA	106716.01
	ALL-TRACK: GIUNTO ELETTRIFICATO NERO	106707.02
	ALL-TRACK: GIUNTO A T ESTERNO DX BIANCO	106713.01
	ALL-TRACK: ALIM. CENTRALE/GIUNTO BIANCO	106704.01
	ALL-TRACK: ALIM. DI TESTA DX BIANCA	106705.01

# ALL-TRACK





106702.01

**novalux**  
ITALIAN LIGHTING DESIGN SINCE 1948



Novalux S.r.l. via Marzabotto, 2 40050 Funo di Argelato (BO) Italy  
Tel: +39 051 860558 · Fax +39 051 6647859 · Mail: [info@novalux.it](mailto:info@novalux.it) · P.IVA 00536541204 · [novalux.com](http://novalux.com)  
Società soggetta ad attività di direzione e coordinamento da parte di SLV GmbH

La presente scheda tecnica è di proprietà di Novalux S.r.l., tutti i diritti riservati. Novalux S.r.l. si riserva il diritto di apportare modifiche senza preavviso alcuno.  
Ultimo aggiornamento: 8/4/2025, 10:15:10

	ALL-TRACK: ALIM. DI TESTA SX BIANCA	<b>106706.01</b>
	ALL-TRACK: GIUNTO A T INTERNO DX BIANCO	<b>106711.01</b>
	ALL-TRACK: COPERTURA BINARIO 2M BIANCO	<b>106739.01</b>
	ALL-TRACK: GIUNTO ELETTRIFICATO BIANCO	<b>106707.01</b>
	ALL-TRACK: ADATT. 3P+DALI BIANCO	<b>106719.01</b>

## ACCESSORI DI MONTAGGIO

	ALL-TRACK: FISS.A PLAFONE X BINARIO BIA	<b>106717.01</b>
	ALL-TRACK: STAFFA A PARETE BIANCA	<b>106724.01</b>
	KIT SOSPENSIONE REG. 2 PZ. BIANCO	<b>106721.01</b>