

## Caratteristiche

Uso: Interno  
Tipo installazione: SOSPENSIONE, PLAFONE  
Emissione: DIRETTA  
Ottica: OPALE  
Colore: BIANCO  
Dimmerazione: ON/OFF  
Emergenza: NO  
L: 1800mm  
A: 97mm  
H: 90mm  
Made in: ITALY  
Garanzia: 5 anni  
Peso: 6.5kg

## Dati tecnici

Potenza reale apparecchio: 61.25W  
Flusso luminoso apparecchio: 3188lm  
IP: 40  
Classe di isolamento: I  
Tensione di alimentazione: 220-240V 50/60Hz  
SELV: Sì

## Sorgente

Sorgente luminosa: LED  
Potenza sorgente: 54W  
Flusso luminoso sorgente: 7179lm  
Temperatura colore: 3000K  
CRI: >90  
Tolleranza colore: 3 Step MacAdam  
LED lifespan: 50000h L80 B20

## Conformità

CEI EN 60598-1:2021 + A11:2023, CEI EN 60598-2-1:2022

## Norme

Rischio fotobiologico: GRUPPO RISCHIO 0 Apparecchio certificato in GRUPPO ESENTE DA RISCHI, in conformità alla normativa CEI EN 62471:2010-01, IEC TR 62778:2014.  
CAM edilizia: Conforme al Decreto Ministeriale 23 giugno 2022 n.256.

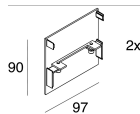
[Visualizza maggiori info sul prodotto](#)

# LUCKY MAXI

106202.01 + 106220.99

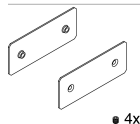
**novalux**  
ITALIAN LIGHTING DESIGN SINCE 1948

## ACCESSORI DI COMPLETAMENTO



LUCKY MAXI: TESTATE BIANCHE (COPPIA)

**106230.01**



LUCKY MAXI: KIT DI GIUNZIONE

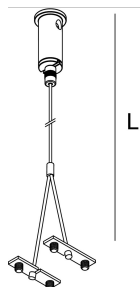
**106231.99**

## ACCESSORI DI MONTAGGIO



KIT ALIMENTAZIONE L3000 3P BIA

**108920.01**



LUCKY MAXI: KIT SOSPENSIONE 3000 (1 PZ)

**106229.99**



Novalux S.r.l. via Marzabotto, 2 40050 Fano di Argelato (BO) Italy  
Tel: +39 051 860558 · Fax +39 051 6647859 · Mail: [info@novalux.it](mailto:info@novalux.it) · P.IVA 00536541204 · [novalux.com](http://novalux.com)  
Società soggetta ad attività di direzione e coordinamento da parte di SLV GmbH

La presente scheda tecnica è di proprietà di Novalux S.r.l., tutti i diritti riservati. Novalux S.r.l. si riserva il diritto di apportare modifiche senza preavviso alcuno.  
Ultimo aggiornamento: 21/3/2024, 15:36:13