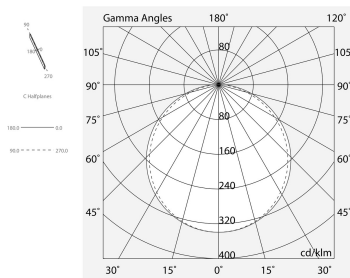
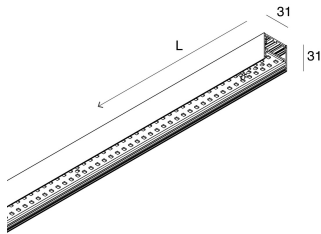



P-30 PCB

105805.01

novalux
ITALIAN LIGHTING DESIGN SINCE 1948



Caratteristiche

Uso: Interno
Tipo installazione: SOSPENSIONE, PLAFONE
Emissione: DIRETTA
Ottica: OPALE
Colore: BIANCO
Dimmerazione: ON/OFF
Emergenza: NO
L: 1600mm
A: 31mm
H: 31mm
Made in: ITALY
Garanzia: 5 anni
Peso: 1.62kg

Dati tecnici

Potenza reale apparecchio: 19.9W
Flusso luminoso apparecchio: 2120lm
IP: 40
Classe di isolamento: I
N° Driver per prodotto: 1
Tensione di alimentazione: 220-240V 50/60Hz
SELV: Sì

Sorgente

Sorgente luminosa: LED
Potenza sorgente: 16W
Flusso luminoso sorgente: 3149lm
Temperatura colore: 4000K
CRI: >90
Tolleranza colore: 3 Step MacAdam
LED lifespan: 50000h L80 B20

Conformità

CEI EN 60598-1:2021 + A11:2023, CEI EN 60598-2-1:2022

Norme

Rischio fotobiologico: GRUPPO RISCHIO 0 Apparecchio certificato in GRUPPO ESENTE DA RISCHI, in conformità alla normativa CEI EN 62471:2010-01, IEC TR 62778:2014.
CAM edilizia: Conforme al Decreto Ministeriale 23 giugno 2022 n.256.

[Visualizza maggiori info sul prodotto](#)



Novalux S.r.l. via Marzabotto, 2 40050 Funo di Argelato (BO) Italy
Tel: +39 051 860558 · Fax +39 051 6647859 · Mail: info@novalux.it · P.IVA 00536541204 · novalux.com
Società soggetta ad attività di direzione e coordinamento da parte di SLV GmbH

La presente scheda tecnica è di proprietà di Novalux S.r.l., tutti i diritti riservati. Novalux S.r.l. si riserva il diritto di apportare modifiche senza preavviso alcuno.
Ultimo aggiornamento: 8/4/2025, 10:19:29

P-30 PCB

105805.01

novalux
ITALIAN LIGHTING DESIGN SINCE 1948

SCHERMI



P-30: DIFF. OPALE L=6500

103315.99



P-30: DIFF. OPALEPER L1600

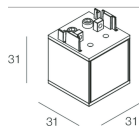
103313.99

ACCESSORI DI COMPLETAMENTO



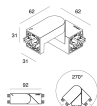
P-30: ANGOLO L PLAFONE-SOSP-PARETE BIA

103327.01



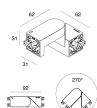
P-30: TESTATA PER INSTALL.VERT. BIA

1058D8.01



P-30: SNODO 3P PER PCB/STRIP BIANCO

105853.01



P-30: SNODO NO CAVI BIANCO

105854.01



P-30: COVER ANGOLO L BIANCO

103329.01



P-30: TESTATE PLAF/SOSP/PAR/SPOT BIA

103361.01



P-30: ANGOLO T PLAFONE-SOSP BIA

103331.01



P-30: COVER ANGOLO T BIANCO

103333.01



Novalux S.r.l. via Marzabotto, 2 40050 Funo di Argelato (BO) Italy
Tel: +39 051 860558 · Fax +39 051 6647859 · Mail: info@novalux.it · P.IVA 00536541204 · novalux.com
Società soggetta ad attività di direzione e coordinamento da parte di SLV GmbH

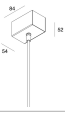

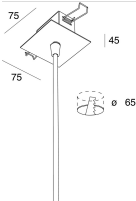
La presente scheda tecnica è di proprietà di Novalux S.r.l., tutti i diritti riservati. Novalux S.r.l. si riserva il diritto di apportare modifiche senza preavviso alcuno.
Ultimo aggiornamento: 8/4/2025, 10:19:29

P-30 PCB

105805.01

novalux
ITALIAN LIGHTING DESIGN SINCE 1948

ACCESSORI DI MONTAGGIO

	P-30: ROSONE LATER. ALIM L=1200 3P BIA	103320.01
	P-30: CAVO DI SOSPENSIONE	103318.99
	P-30: ROSONE CARTON. ALIM L=1200 3P BIA	103319.01



Novalux S.r.l. via Marzabotto, 2 40050 Funo di Argelato (BO) Italy
Tel: +39 051 860558 · Fax +39 051 6647859 · Mail: info@novalux.it · P.IVA 00536541204 · novalux.com
Società soggetta ad attività di direzione e coordinamento da parte di SLV GmbH

La presente scheda tecnica è di proprietà di Novalux S.r.l., tutti i diritti riservati. Novalux S.r.l. si riserva il diritto di apportare modifiche senza preavviso alcuno.
Ultimo aggiornamento: 8/4/2025, 10:19:29