



Caratteristiche

Uso: Interno
Tipo installazione: PARETE, SOSPENSIONE, PLAFONE
Emissione: INTERNA
Ottica: OPALE
Colore: CAPPUCCINO
Dimmerazione: CON ACCESSORIO
Emergenza: NO
L: Ø962mm
A: 40mm
H: 45mm
Made in: ITALY
Garanzia: 5 anni
Peso: 6.2kg

Dati tecnici

Potenza reale apparecchio: 66.1W
Flusso luminoso apparecchio: 2122lm
IP: 40
Classe di isolamento: III
Tensione di alimentazione: MAX 1.8A
IK: 3
SELV: Sì

Sorgente

Sorgente luminosa: LED
Potenza sorgente: 62W
Flusso luminoso sorgente: 9120lm
Temperatura colore: 3000K
CRI: >90
Tolleranza colore: 3 Step MacAdam
LED lifespan: 50000h L80 B20

Conformità

CEI EN 60598-1:2021 + A11:2023, CEI EN 60598-2-1:2022

Norme

Rischio fotobiologico: GRUPPO RISCHIO 0 Apparecchio certificato in GRUPPO ESENTE DA RISCHI, in conformità alla normativa CEI EN 62471:2010-01, IEC TR 62778:2014.
CAM edilizia: Conforme al Decreto Ministeriale 23 giugno 2022 n.256.

[Visualizza maggiori info sul prodotto](#)

ACCESSORI DI COMPLETAMENTO



ARK/HALOS: KIT GIUNZIONE PROFILI NE

109809.02



ARK/HALOS: KIT GIUNZIONE PROFILI BIA

109809.01

ACCESSORI DI MONTAGGIO



CAVO ALIMENTAZIONE L=3000 2X1 BIANCO

109001.01



CAVO ALIMENTAZIONE L=3000 3X1.5 TRASP

109001.00



HALOS: ROSONE ALIM. REMOTA CAPP

105157.21



HALOS: ROSONE DOPPIA ALIM. REMOTA BIA

105158.01



HALOS: KIT 4 CAVI SOSPENSIONE L.3000

105159.99



HALOS: ROSONE ALIM. REMOTA BIA

105157.01



HALOS: ROSONE DOPPIA ALIM. REMOTA CAPP










105158.21





CAVO ALIMENTAZIONE L=3000 2X1 NERO

109001.02

ACCESSORI ELETTRICI

	HALOS: ROSONE-N DOPPIA ALIM ON/OFF BIA	105155.01
	HALOS: ROSONE-N ALIM. ON/OFF CAPP	105151.21
	HALOS: ROSONE-N ALIM. ON/OFF BIA	105151.01
	HALOS: ROSONE ALIM. ON/OFF CAPP	105149.21
	HALOS: ROSONE ALIM. ON/OFF BIANCO	105149.01
	HALOS: ROSONE DOPPIA ALIM. ON/OFF CAPP	105153.21
	HALOS: ROSONE DOPPIA ALIM. ON/OFF BIA	105153.01
	HALOS: ROSONE-N DOPPIA ALIM ON/OFF CAPP	105155.21
	HALOS: ALIMENTATORE ON/OFF	105147.99

ACCESSORI DIMMERABILI

	HALOS: ROSONE-N ALIM. DALI/PUSH BIA	105152.01
	HALOS: ROSONE ALIM. DALI/PUSH BIANCO	105150.01



HALOS: ROSONE DOPPIA ALIM. DA/PUSH CAPP

105154.21



HALOS: ALIMENTATORE DALI/PUSH

105148.99



HALOS: ROSONE-N DOPPIA ALIM D/PUSH CAPP

105156.21



HALOS: ROSONE-N DOPPIA ALIM D/PUSH BIA

105156.01



HALOS: ROSONE DOPPIA ALIM. DA/PUSH BIA

105154.01



HALOS: ROSONE-N ALIM. DALI/PUSH CAPP

105152.21



HALOS: ROSONE ALIM. DALI/PUSH CAPP

105150.21