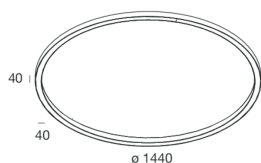
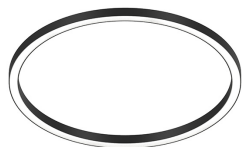




Caratteristiche

Uso: Interno
Tipo installazione: PARETE, SOSPENSIONE, PLAFONE
Emissione: DIRETTA
Ottica: OPALE
Colore: NERO
Dimmerazione: CON ACCESSORIO
Emergenza: NO
L: Ø1440mm
A: 40mm
H: 40mm
Made in: ITALY
Garanzia: 5 anni
Peso: 10kg



Dati tecnici

Potenza reale apparecchio: 105.7W
Flusso luminoso apparecchio: 4772lm
IP: 40
Classe di isolamento: III
Tensione di alimentazione: MAX 1.8A
UGR: <19
IK: 3
SELV: Sì

Sorgente

Sorgente luminosa: LED
Potenza sorgente: 93W
Flusso luminoso sorgente: 13347lm
Temperatura colore: 3000K
CRI: >90
Tolleranza colore: 3 Step MacAdam
LED lifespan: 50000h L80 B20

Conformità

CEI EN 60598-1:2021 + A11:2023, CEI EN 60598-2-1:2022

Norme

Rischio fotobiologico: GRUPPO RISCHIO 0 Apparecchio certificato in GRUPPO ESENTE DA RISCHI, in conformità alla normativa CEI EN 62471:2010-01, IEC TR 62778:2014.
CAM edilizia: Conforme al Decreto Ministeriale 23 giugno 2022 n.256.

[Visualizza maggiori info sul prodotto](#)



ACCESSORI DI COMPLETAMENTO



ARK/HALOS: KIT GIUNZIONE PROFILI NE

109809.02

ACCESSORI DI MONTAGGIO



CAVO ALIMENTAZIONE L=3000 2X1 BIANCO

109001.01



CAVO ALIMENTAZIONE L=3000 3X1.5 TRASP

109001.00



HALOS: ROSONE DOPPIA ALIM. REMOTA BIA

105158.01



HALOS: KIT 4 CAVI SOSPENSIONE L.3000

105159.99



HALOS: ROSONE ALIM. REMOTA BIA

105157.01



HALOS: ROSONE ALIM. REMOTA NERO

105157.02



CAVO ALIMENTAZIONE L=3000 2X1 NERO

109001.02



HALOS: ROSONE DOPPIA ALIM. REMOTA NERO

105158.02

ACCESSORI ELETTRICI



HALOS: ROSONE-N DOPPIA ALIM ON/OFF BIA

105155.01

HALOS: ROSONE ALIM. ON/OFF NERO

105149.02



HALOS












105139.02

novalux
ITALIAN LIGHTING DESIGN SINCE 1948



Novalux S.r.l. via Marzabotto, 2 40050 Funo di Argelato (BO) Italy
Tel: +39 051 860558 · Fax +39 051 6647859 · Mail: info@novalux.it · P.IVA 00536541204 · novalux.com
Società soggetta ad attività di direzione e coordinamento da parte di SLV GmbH

La presente scheda tecnica è di proprietà di Novalux S.r.l., tutti i diritti riservati. Novalux S.r.l. si riserva il diritto di apportare modifiche senza preavviso alcuno.
Ultimo aggiornamento: 8/4/2025, 10:27:20

	HALOS: ROSONE DOPPIA ALIM. ON/OFF NERO	105153.02
	HALOS: ROSONE-N ALIM. ON/OFF BIA	105151.01
	HALOS: ROSONE ALIM. ON/OFF BIANCO	105149.01
	HALOS: ROSONE DOPPIA ALIM. ON/OFF BIA	105153.01
	HALOS: ROSONE-N DOPPIA ALIM ON/OFF NERO	105155.02
	HALOS: ALIMENTATORE ON/OFF	105147.99
	HALOS: ROSONE-N ALIM. ON/OFF NERO	105151.02
ACCESSORI DIMMERABILI		
	HALOS: ROSONE-N ALIM. DALI/PUSH BIA	105152.01
	HALOS: ROSONE ALIM. DALI/PUSH BIANCO	105150.01
	HALOS: ROSONE-N ALIM. DALI/PUSH NERO	105152.02
	HALOS: ROSONE ALIM. DALI/PUSH NERO	105150.02
	HALOS: ALIMENTATORE DALI/PUSH	105148.99

HALOS

105139.02

novalux
ITALIAN LIGHTING DESIGN SINCE 1948



HALOS: ROSONE-N DOPPIA ALIM D/PUSH BIA

105156.01



Novalux S.r.l. via Marzabotto, 2 40050 Funo di Argelato (BO) Italy
Tel: +39 051 860558 · Fax +39 051 6647859 · Mail: info@novalux.it · P.IVA 00536541204 · novalux.com
Società soggetta ad attività di direzione e coordinamento da parte di SLV GmbH

La presente scheda tecnica è di proprietà di Novalux S.r.l., tutti i diritti riservati. Novalux S.r.l. si riserva il diritto di apportare modifiche senza preavviso alcuno.
Ultimo aggiornamento: 8/4/2025, 10:27:20



HALOS: ROSONE DOPPIA ALIM. DA/PUSH NERO

105154.02



HALOS: ROSONE DOPPIA ALIM. DA/PUSH BIA

105154.01



HALOS: ROSONE-N DOPPIA ALIM D/PUSH NERO

105156.02