

Caratteristiche

Uso: Interno
Tipo installazione: PARETE, SOSPENSIONE, PLAFONE
Emissione: DIRETTA
Ottica: OPALE
Colore: NERO
Dimmerazione: CON ACCESSORIO
Emergenza: NO
L: Ø962mm
A: 40mm
H: 40mm
Made in: ITALY
Garanzia: 5 anni
Peso: 5.5kg

Dati tecnici

Potenza reale apparecchio: 66.1W
Flusso luminoso apparecchio: 3947lm
IP: 40
Classe di isolamento: III
Tensione di alimentazione: MAX 1.8A
UGR: <19
IK: 3
SELV: Sì

Sorgente

Sorgente luminosa: LED
Potenza sorgente: 62W
Flusso luminoso sorgente: 8502lm
Temperatura colore: 2700K
CRI: >90
Tolleranza colore: 3 Step MacAdam
LED lifespan: 50000h L80 B20

Conformità

CEI EN 60598-1:2015 + A11:2009. IEC 60598-2:2015 2-1

Norme

Rischio fotobiologico: GRUPPO RISCHIO 0 Apparecchio certificato in GRUPPO ESENTE DA RISCHI, in conformità alla normativa CEI EN 62471:2010-01, IEC TR 62778:2014.
CAM edilizia: Conforme al CAM EDILIZIA Decreto Ministeriale 11 ottobre 2017.

[Visualizza maggiori info sul prodotto](#)

ACCESSORI DI MONTAGGIO



HALOS: ROSONE ALIM. REMOTA BIA

105157.01



HALOS: ROSONE ALIM. REMOTA NERO

105157.02




HALOS: ROSONE DOPPIA ALIM. REMOTA BIA

105158.01



HALOS: ROSONE DOPPIA ALIM. REMOTA NERO

105158.02



HALOS: KIT 4 CAVI SOSPENSIONE L.3000

105159.99



CAVO ALIMENTAZIONE L=3000 3X1.5 TRASP

109001.00



CAVO ALIMENTAZIONE L=3000 2X1 BIANCO

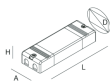
109001.01



CAVO ALIMENTAZIONE L=3000 2X1 NERO

109001.02

ACCESSORI ELETTRICI



HALOS: ALIMENTATORE ON/OFF

105147.99



HALOS: ROSONE ALIM. ON/OFF BIANCO

105149.01



HALOS: ROSONE ALIM. ON/OFF NERO

105149.02



HALOS: ROSONE-N ALIM. ON/OFF BIA

105151.01



HALOS: ROSONE-N ALIM. ON/OFF NERO

105151.02



HALOS: ROSONE DOPPIA ALIM. ON/OFF BIA

105153.01



HALOS: ROSONE DOPPIA ALIM. ON/OFF NERO

105153.02



HALOS: ROSONE-N DOPPIA ALIM ON/OFF BIA

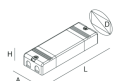
105155.01



HALOS: ROSONE-N DOPPIA ALIM ON/OFF NERO

105155.02

ACCESSORI DIMMERABILI



HALOS: ALIMENTATORE DALI/PUSH

105148.99



HALOS: ROSONE ALIM. DALI/PUSH BIANCO

105150.01



HALOS: ROSONE ALIM. DALI/PUSH NERO

105150.02



HALOS: ROSONE-N ALIM. DALI/PUSH BIA

105152.01



HALOS: ROSONE-N ALIM. DALI/PUSH NERO

105152.02



HALOS: ROSONE DOPPIA ALIM. DA/PUSH BIA

105154.01



HALOS: ROSONE DOPPIA ALIM. DA/PUSH NERO

105154.02



HALOS: ROSONE-N DOPPIA ALIM D/PUSH BIA

105156.01



HALOS: ROSONE-N DOPPIA ALIM D/PUSH NERO

105156.02