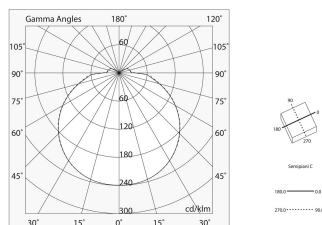
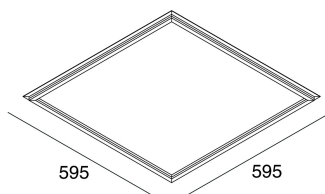



# FRAME PANEL

104712.01

**novalux**  
ITALIAN LIGHTING DESIGN SINCE 1948



## Caratteristiche

Uso: Interno  
Tipo installazione: INCASSO IN CARTONGESSO  
Emissione: DIRETTA  
Ottica: OPALE  
Colore: BIANCO  
Dimmerazione: PUSH, DALI  
Emergenza: CON ACCESSORIO  
L: 595mm  
A: 595mm  
H: 12mm  
Garanzia: 5 anni  
Peso: 0.855kg

## Dati tecnici

Potenza reale apparecchio: 38W  
Flusso luminoso apparecchio: 4686lm  
Flusso luminoso in emergenza: 1h: 12% / 3h: 5  
IP: 40  
Classe di isolamento: II  
Tensione di alimentazione: 900mA driver incluso  
SELV: Sì

## Sorgente

Sorgente luminosa: LED  
Potenza sorgente: 35W  
Flusso luminoso sorgente: 5157lm  
Temperatura colore: 4000K  
CRI: >80  
LED lifespan: 50000h L80 B20

## Conformità

CEI EN 60598-1:2021 + A11:2023, CEI EN 60598-2-1:2022, CEI EN 60598-2-2:2012

## Norme

Rischio fotobiologico: GRUPPO RISCHIO 0 Apparecchio certificato in GRUPPO ESENTE DA RISCHI, in conformità alla normativa CEI EN 62471:2010-01, IEC TR 62778:2014.  
CAM edilizia: Conforme al Decreto Ministeriale 23 giugno 2022 n.256.

[Visualizza maggiori info sul prodotto](#)



Novalux S.r.l. via Marzabotto, 2 40050 Funo di Argelato (BO) Italy  
Tel: +39 051 860558 · Fax +39 051 6647859 · Mail: info@novalux.it · P.IVA 00536541204 · novalux.com  
Società soggetta ad attività di direzione e coordinamento da parte di SLV GmbH

La presente scheda tecnica è di proprietà di Novalux S.r.l., tutti i diritti riservati. Novalux S.r.l. si riserva il diritto di apportare modifiche senza preavviso alcuno.  
Ultimo aggiornamento: 29/4/2024, 13:14:31

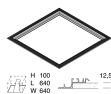
# FRAME PANEL

104712.01

**novalux**  
ITALIAN LIGHTING DESIGN SINCE 1948

## ACCESSORI DI MONTAGGIO

---

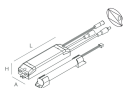


THE PANEL 2: KIT INST.INC.RAS.CART.600

**102028.99**

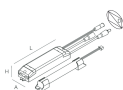
## ACCESSORI DI EMERGENZA

---



THE PANEL 2: EMER.INC.1H 10/54VDC

**1020A4.99**



THE PANEL 2: EMER.INC.3H 10/54VDC

**1020A5.99**



Novalux S.r.l. via Marzabotto, 2 40050 Funo di Argelato (BO) Italy  
Tel: +39 051 860558 · Fax +39 051 6647859 · Mail: info@novalux.it · P.IVA 00536541204 · novalux.com  
Società soggetta ad attività di direzione e coordinamento da parte di SLV GmbH

La presente scheda tecnica è di proprietà di Novalux S.r.l., tutti i diritti riservati. Novalux S.r.l. si riserva il diritto di apportare modifiche senza preavviso alcuno.  
Ultimo aggiornamento: 29/4/2024, 13:14:31