

Caratteristiche

Uso: Interno
 Tipo installazione: INCASSO IN CARTONGESSO
 Emissione: DIRETTA
 Ottica: SPOT
 Fascio: 68°
 Colore: BIANCO
 Dimmerazione: CON ACCESSORIO
 Emergenza: CON ACCESSORIO
 A: Ø225mm
 H: 71mm
 D: 200mm
 Garanzia: 5 anni
 Peso: 0.95kg

Dati tecnici

Potenza reale apparecchio: 28W
 Flusso luminoso apparecchio: 2934lm
 Flusso luminoso in emergenza: 25%
 IP: 40
 Classe di isolamento: II
 Tensione di alimentazione: 220-240V 50/60Hz
 UGR: <19
 SELV: Sì

Sorgente

Sorgente luminosa: LED
 Potenza sorgente: 25W
 Flusso luminoso sorgente: 3370lm
 Temperatura colore: 4000K
 CRI: >80
 LED lifespan: 30000h L70 B20

Conformità

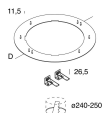
CEI EN 60598-1:2015 + A11:2009. IEC 60598-2:2015 2-1, 2-2

Norme

Rischio fotobiologico: GRUPPO RISCHIO 0 Apparecchio certificato in GRUPPO ESENTE DA RISCHI, in conformità alla normativa CEI EN 62471:2010-01, IEC TR 62778:2014.

[Visualizza maggiori info sul prodotto](#)

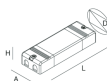
ACCESSORI DI COMPLETAMENTO



SLIM: ADATT.PER FORO 240MM / 250MM

11814.01

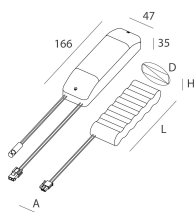
ACCESSORI DIMMERABILI



ALIM. LED DALI/PUSH 24.5W/550MA 20-45V

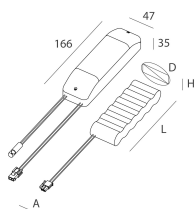
101324.99

ACCESSORI DI EMERGENZA



KIT EMERGENZA 1H 9V-58V

18002.99



KIT EMERGENZA 3H 9V-58V

18003.99