

Caratteristiche

Uso: Interno
Tipo installazione: INCASSO IN CARTONGESSO, SOSPENSIONE, PLAFONE
Emissione: DIRETTA
Ottica: LENTI UGR<19
Colore: BIANCO
Dimmerazione: PUSH, DALI
Emergenza: CON ACCESSORIO
L: 595mm
A: 595mm
H: 14 (35 con driver)mm
Garanzia: 5 anni
Peso: 3.37kg

Dati tecnici

Potenza reale apparecchio: 24W
Flusso luminoso apparecchio: 2665lm
Flusso luminoso in emergenza: 1h: 20% / 3h: 8
IP: 40
Classe di isolamento: I
Tensione di alimentazione: 600mA driver incluso
UGR: <19
IK: 06
SELV: Sì

Sorgente

Sorgente luminosa: LED
Potenza sorgente: 20W
Flusso luminoso sorgente: 3262lm
Temperatura colore: 4000K
CRI: >90
LED lifespan: 50000h L80 B20

Conformità

CEI EN 60598-1:2021 + A11:2023, CEI EN 60598-2-1:2022, CEI EN 60598-2-2:2012

Norme

Rischio fotobiologico: GRUPPO RISCHIO 0 Apparecchio certificato in GRUPPO ESENTE DA RISCHI, in conformità alla normativa CEI EN 62471:2010-01, IEC TR 62778:2014.
CAM edilizia: Conforme al Decreto Ministeriale 23 giugno 2022 n.256.

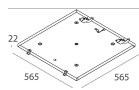
Luminanza media

Limite di luminanza in ambienti con videoterminali: Inferiore alle 1000 cd/mq per angoli > 65° (secondo EN 12464-1:2011).

[Visualizza maggiori info sul prodotto](#)



ACCESSORI DI MONTAGGIO



SCHOOL: KIT INST.PLAFONE 600X600

104108.01



SCHOOL: KIT MOLLE PER INCASSO

104107.99



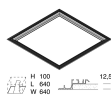
SCHOOL: KIT SOSPENSIONE H1200

104110.99



KIT ALIMENTAZIONE L1200 5P BIA

108921.01



THE PANEL 2: KIT INST.INC.RAS.CART.600

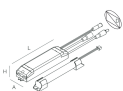
102028.99



SCHOOL: KIT ANTICADUTA L=3000

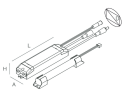
104119.99

ACCESSORI DI EMERGENZA



THE PANEL 2: EMER.INC.1H 10/54VDC

1020A4.99



THE PANEL 2: EMER.INC.3H 10/54VDC

1020A5.99