

Caratteristiche

Uso: Interno
Tipo installazione: INCASSO IN CARTONGESSO, SOSPENSIONE, PLAFONE
Emissione: DIRETTA
Ottica: LENTI UGR<19
Colore: BIANCO
Dimmerazione: PUSH, DALI
Emergenza: CON ACCESSORIO
L: 1125mm
A: 295mm
H: 14 (35 con driver)mm
Garanzia: 5 anni
Peso: 4.0kg

Dati tecnici

Potenza reale apparecchio: 33W
Flusso luminoso apparecchio: 4100lm
Flusso luminoso in emergenza: 1h: 13% / 3h: 5%
IP: 40
Classe di isolamento: I
Tensione di alimentazione: 900MA ALIMENT.INCLUSO
UGR: <19
SELV: No

Sorgente

Sorgente luminosa: LED
Potenza sorgente: 30W
Flusso luminoso sorgente: 5016lm
Temperatura colore: 4000K
CRI: >90
LED lifespan: 50000h

Conformità

CEI EN 60598-1:2015 + A11:2009. IEC 60598-2:2015 2-1, 2-2

Norme

Rischio fotobiologico: GRUPPO RISCHIO 0 Apparecchio certificato in GRUPPO ESENTE DA RISCHI, in conformità alla normativa CEI EN 62471:2010-01, IEC TR 62778:2014.
CAM edilizia: Conforme al Decreto Ministeriale 23 giugno 2022 n.256.

Luminanza media

Limite di luminanza in ambienti con videoterminali: Inferiore alle 1000 cd/mq per angoli > 65° (secondo EN 12464-1:2011).

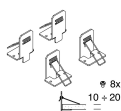
[Visualizza maggiori info sul prodotto](#)

ACCESSORI DI MONTAGGIO



KIT ALIMENTAZIONE L1200 5P BIA

108921.01



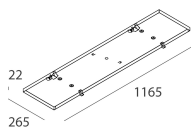
SCHOOL: KIT MOLLE PER INCASSO

104107.99



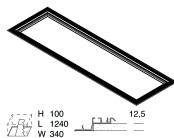
SCHOOL: KIT ANTICADUTA L=3000

104119.99



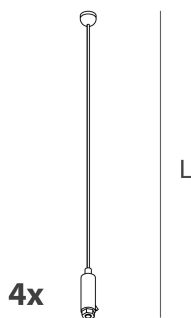
SCHOOL: KIT INST.PLAFONE 1200X300

104109.01



THE PANEL 2: KIT INST.INC.RAS.CART.1200

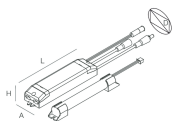
102029.99



SCHOOL: KIT SOSPENSIONE H1200

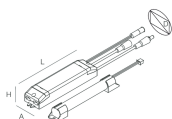
104110.99

ACCESSORI DI EMERGENZA



THE PANEL 2: EMER.INC.3H 10/54VDC

1020A5.99



THE PANEL 2: EMER.INC.1H 10/54VDC

1020A4.99