



Caratteristiche

Uso: Interno
Tipo installazione: INCASSO IN CARTONGESSO
Emissione: DIRETTA
Ottica: SPOT
Fascio: 55°
Colore: BIANCO
Dimmerazione: CON ACCESSORIO
Emergenza: CON ACCESSORIO
H: 105mm
ø: 65mm
Garanzia: 5 anni
Peso: 0.315kg

Dati tecnici

Flusso luminoso apparecchio: 653lm
Flusso luminoso in emergenza: 1h: 44% / 3h: 18
IP: 20
Classe di isolamento: III
Tensione di alimentazione: DC 500 mA
SELV: Sì

Sorgente

Sorgente luminosa: LED
Potenza sorgente: 10W
Temperatura colore: 2700K
CRI: >90
LED lifespan: 30000h L70 B20

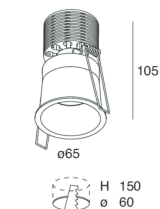
Conformità

CEI EN 60598-1:2021 + A11:2023, CEI EN 60598-2-1:2022, CEI EN 60598-2-2:2012

Norme

Rischio fotobiologico: GRUPPO RISCHIO 1 Apparecchio certificato in GRUPPO RG1 - Gruppo di Rischio 1 (basso) - Assenza di pericolo dovuta ad una limitazione dell'emissione di radiazione intrinseca al prodotto in conformità alla normativa CEI EN 62471:2010-01, IEC TR 62778:2014.

[Visualizza maggiori info sul prodotto](#)



ACCESSORI ELETTRICI



ALIM. LED MAX 18W 500MA

101325.99

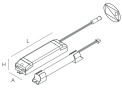
ACCESSORI DIMMERABILI



ALIM. LED 25W 500MA/2-50V DALI/PUSH

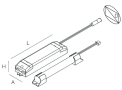
101334.99

ACCESSORI DI EMERGENZA



KIT EMERGENZA 1H 10V-54V

18004.99



KIT EMERGENZA 3H 10V-54V

18005.99